

市町村財政状況の推移(平成19年度～平成23年度)その2

建制番号	市町村名
34	新宮町

(1) 歳入・歳出の推移

(単位:百万円)

区 分	H19	H20	H21	H22	H23
地方税	3,796	3,823	3,745	3,730	3,999
地方交付税	463	535	599	788	823
国庫支出金	356	987	1,408	1,054	853
県支出金	337	334	400	430	612
繰入金	556	858	423	3	3
諸収入	111	54	315	119	225
地方債	548	700	1,140	838	596
その他	1,167	1,106	1,109	1,345	1,488
歳入合計	7,334	8,397	9,139	8,307	8,599

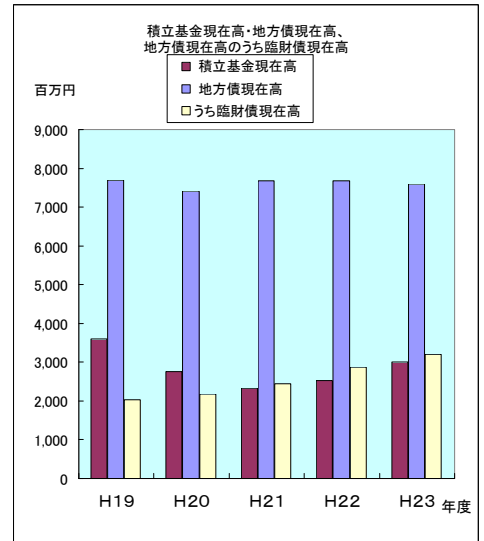
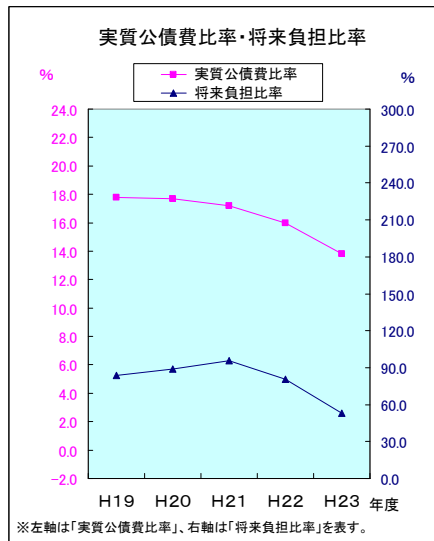
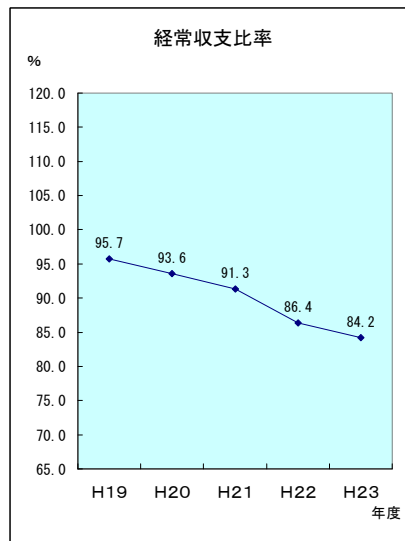
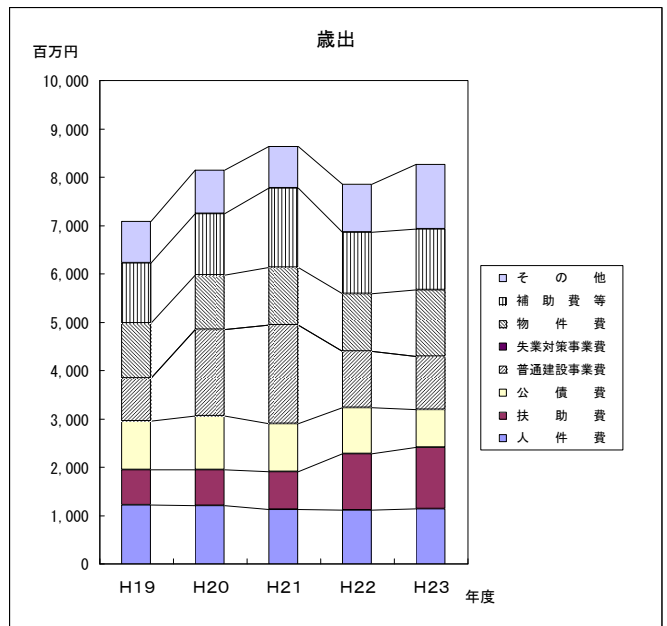
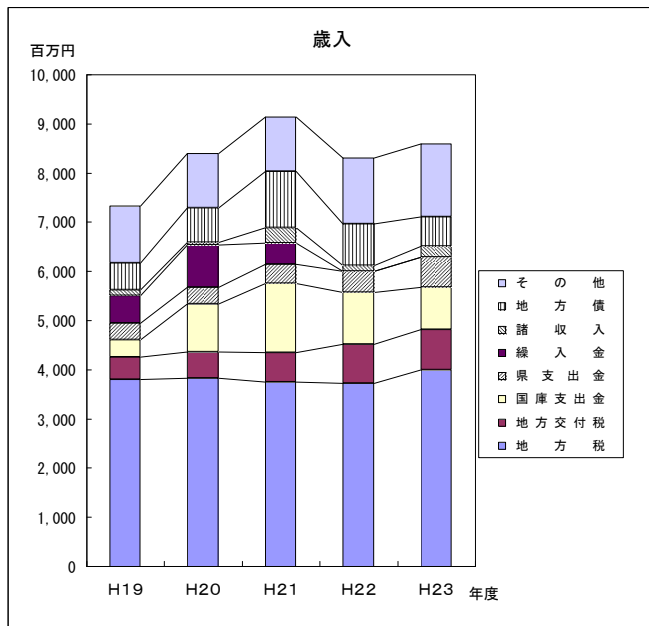
(単位:百万円)

区 分	H19	H20	H21	H22	H23
人件費	1,223	1,205	1,122	1,111	1,139
扶助費	719	746	781	1,171	1,271
公債費	1,013	1,105	1,001	951	788
普通建設事業費	888	1,792	2,039	1,168	1,093
失業対策事業費	0	0	0	0	0
物件費	1,141	1,122	1,186	1,190	1,384
補助費等	1,240	1,273	1,649	1,275	1,252
その他	856	903	861	994	1,337
歳出合計	7,080	8,146	8,639	7,860	8,264

(2) 主要財政指標の推移

(単位:百万円、%)

区 分	H19	H20	H21	H22	H23
経常収支比率	95.7	93.6	91.3	86.4	84.2
実質公債費比率	17.8	17.7	17.2	16.0	13.8
将来負担比率	83.7	88.9	95.6	80.6	53.2
積立基金現在高	3,607	2,755	2,334	2,531	3,005
地方債現在高	7,690	7,417	7,675	7,675	7,593
うち臨財債現在高	2,036	2,184	2,440	2,878	3,209



※左軸は「実質公債費比率」、右軸は「将来負担比率」を表す。