

市町村財政状況の推移(平成19年度～平成23年度)その2

建制番号	市町村名
43	桂川町

(1) 歳入・歳出の推移

(単位:百万円)

区 分	H19	H20	H21	H22	H23
地方税	1,138	1,167	1,109	1,082	1,093
地方交付税	2,004	2,016	1,950	2,041	2,088
国庫支出金	336	433	670	549	620
県支出金	315	303	403	407	361
繰入金	1,136	23	227	9	5
諸収入	94	98	81	68	253
地方債	333	289	355	447	354
その他	722	708	657	719	682
歳入合計	6,078	5,037	5,452	5,322	5,456

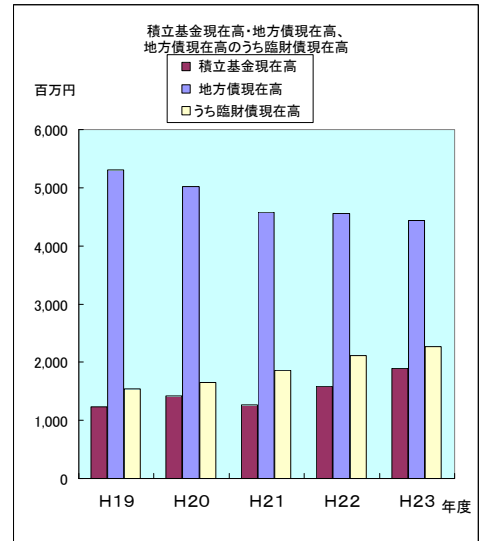
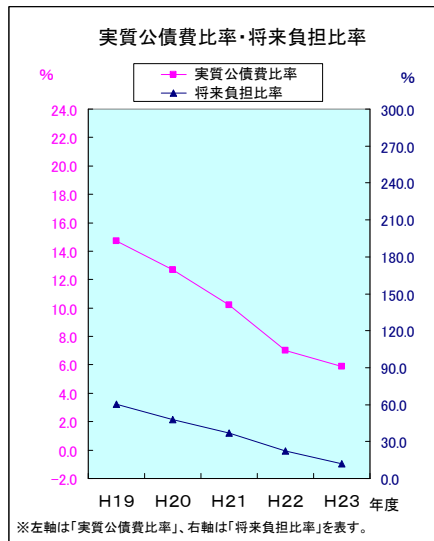
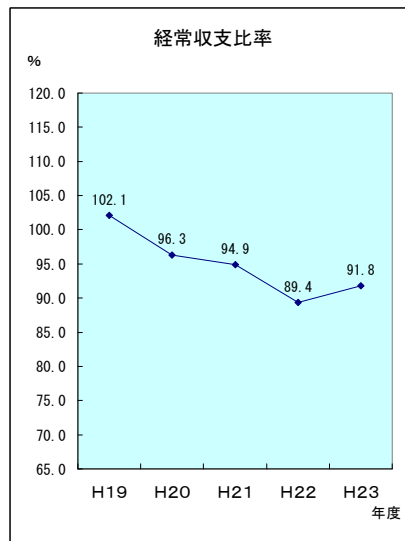
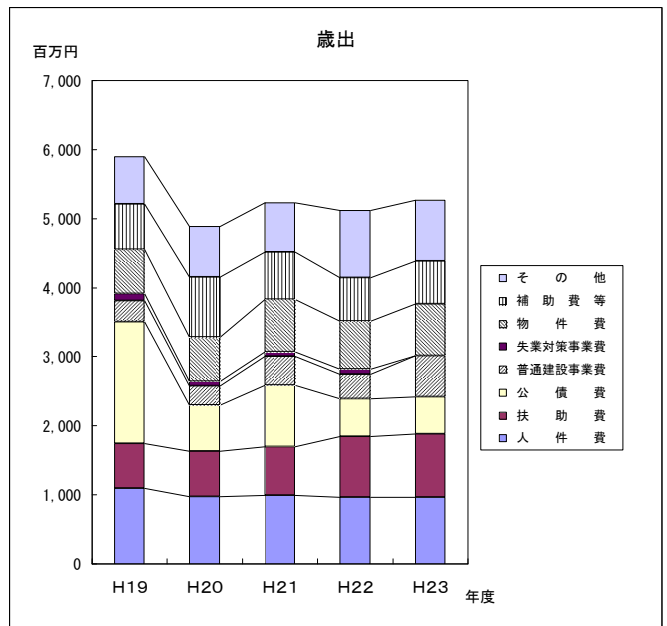
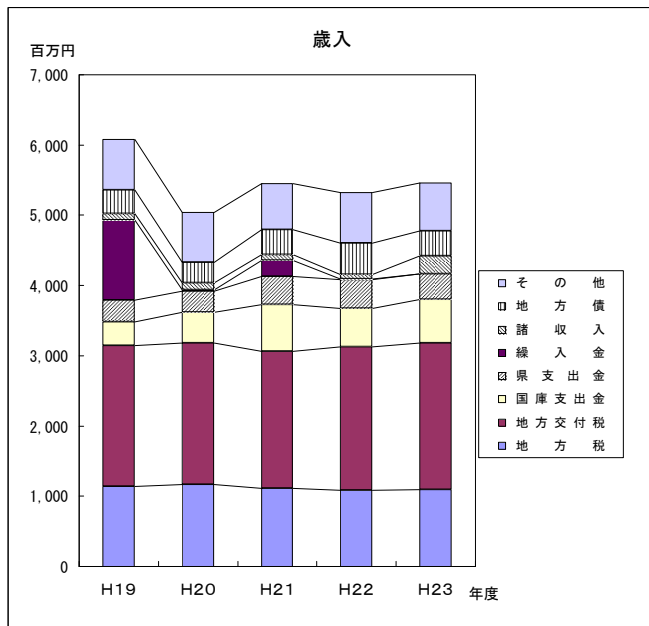
(単位:百万円)

区 分	H19	H20	H21	H22	H23
人件費	1,091	972	993	965	960
扶助費	655	659	704	884	925
公債費	1,761	672	887	547	539
普通建設事業費	306	274	423	353	592
失業対策事業費	99	66	66	68	0
物件費	642	641	758	693	749
補助費等	658	874	688	635	616
その他	684	726	712	970	882
歳出合計	5,896	4,884	5,231	5,115	5,263

(2) 主要財政指標の推移

(単位:百万円、%)

区 分	H19	H20	H21	H22	H23
経常収支比率	102.1	96.3	94.9	89.4	91.8
実質公債費比率	14.7	12.7	10.2	7.0	5.9
将来負担比率	60.4	47.7	37.0	22.2	11.7
積立基金現在高	1,230	1,415	1,261	1,582	1,891
地方債現在高	5,301	5,022	4,585	4,556	4,437
うち臨財債現在高	1,539	1,656	1,855	2,116	2,272



※左軸は「実質公債費比率」、右軸は「将来負担比率」を表す。