

市町村財政状況の推移(平成20年度～平成24年度)その2

建制番号	市町村名
22	福津市

(1) 歳入・歳出の推移

(単位:百万円)

区 分	H20	H21	H22	H23	H24
地方税	5,362	5,221	5,107	5,144	5,264
地方交付税	4,514	4,704	5,064	5,348	5,477
国庫支出金	2,707	4,720	2,374	2,302	2,317
県支出金	896	865	1,139	1,290	1,052
繰入金	362	702	1,417	819	1,013
諸収入	287	612	169	252	733
地方債	2,063	2,614	2,996	2,015	2,405
その他	2,043	1,831	2,271	1,917	2,200
歳入合計	18,234	21,269	20,537	19,087	20,461

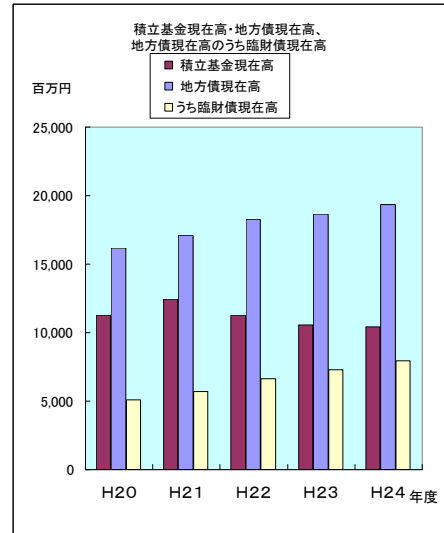
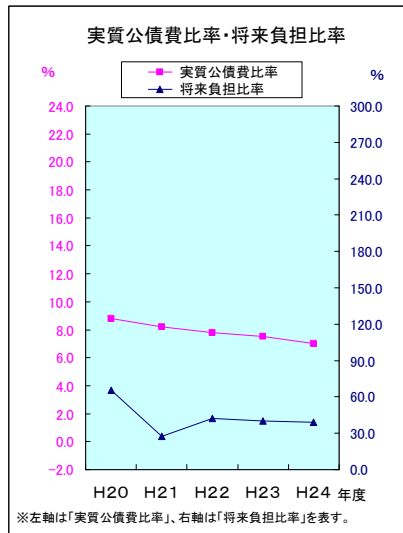
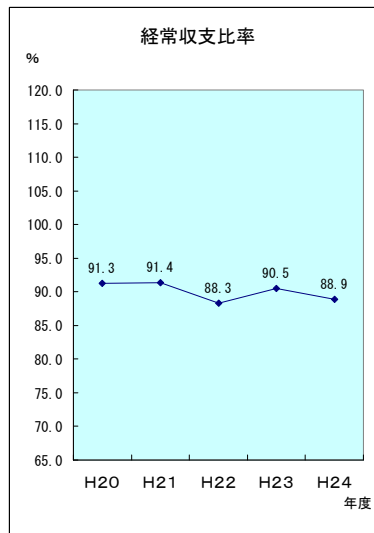
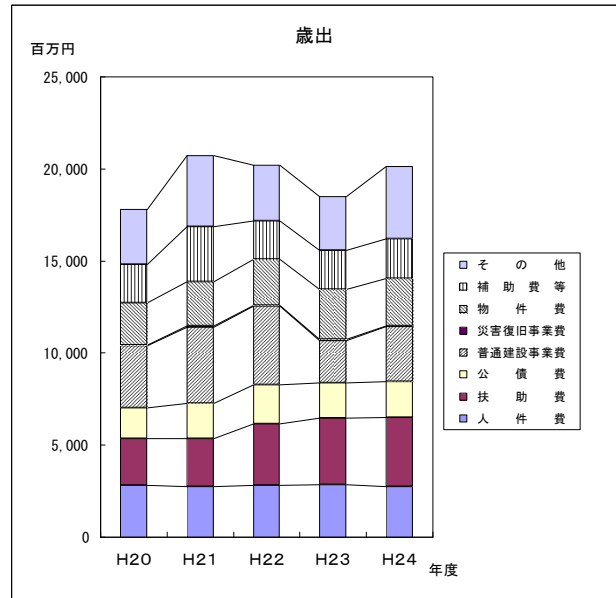
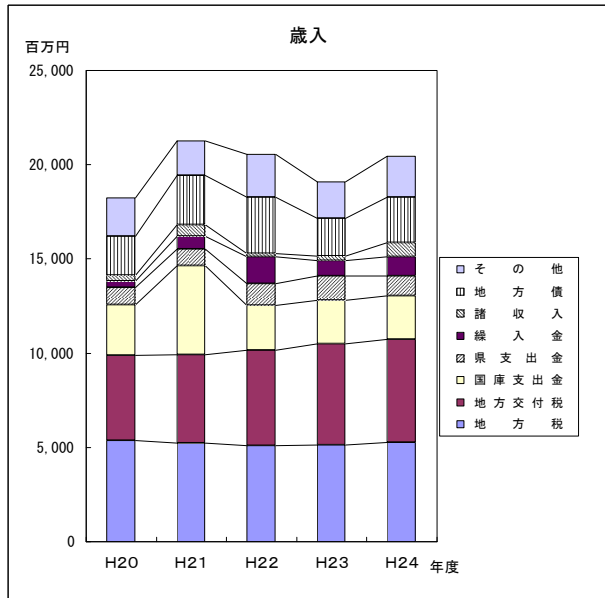
(単位:百万円)

区 分	H20	H21	H22	H23	H24
人件費	2,816	2,735	2,801	2,838	2,750
扶助費	2,523	2,614	3,342	3,625	3,744
公債費	1,696	1,934	2,129	1,902	1,942
普通建設事業費	3,365	4,134	4,289	2,313	3,000
災害復旧事業費	23	40	34	53	36
物件費	2,306	2,428	2,503	2,721	2,587
補助費等	2,068	2,968	2,073	2,133	2,128
その他	3,005	3,880	3,027	2,903	3,936
歳出合計	17,802	20,733	20,198	18,488	20,123

(2) 主要財政指標の推移

(単位:百万円、%)

区 分	H20	H21	H22	H23	H24
経常収支比率	91.3	91.4	88.3	90.5	88.9
実質公債費比率	8.8	8.2	7.8	7.5	7.0
将来負担比率	65.3	27.6	42.3	40.2	39.3
積立基金現在高	11,273	12,415	11,241	10,566	10,437
地方債現在高	16,172	17,121	18,260	18,643	19,367
うち臨財債現在高	5,090	5,695	6,640	7,307	7,941



※左軸は「実質公債費比率」、右軸は「将来負担比率」を表す。