

市町村財政状況の推移(平成22年度～平成26年度) その2

建制番号	市町村名
10	筑後市

(1) 歳入・歳出の推移

(単位:百万円)

区 分	H22	H23	H24	H25	H26
地方税	5,499	5,629	5,517	5,644	5,834
地方交付税	4,041	4,154	3,990	3,973	3,854
国庫支出金	2,763	2,390	2,155	2,475	3,086
県支出金	1,559	1,286	1,405	1,381	1,347
繰入金	11	2	16	703	1
諸収入	498	576	720	481	503
地方債	1,982	1,050	1,513	1,317	1,890
その他	2,404	2,161	2,328	2,769	3,726
歳入合計	18,757	17,248	17,644	18,743	20,241

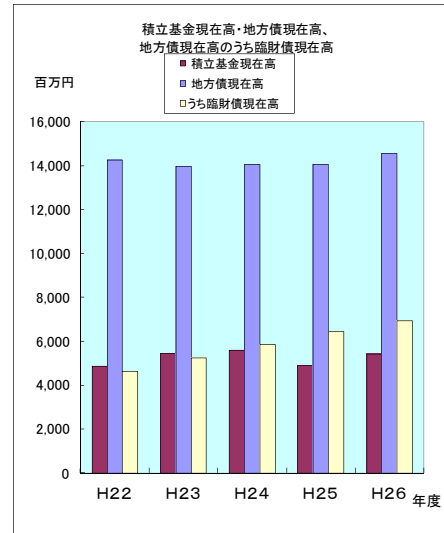
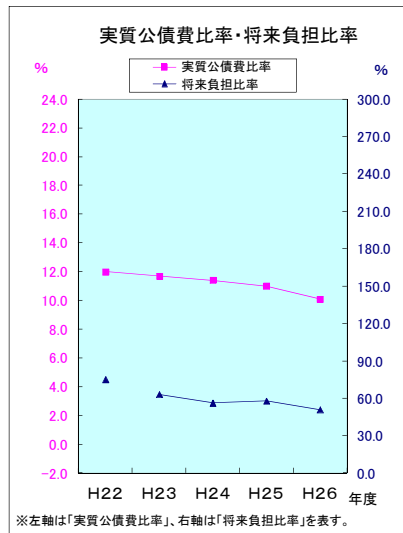
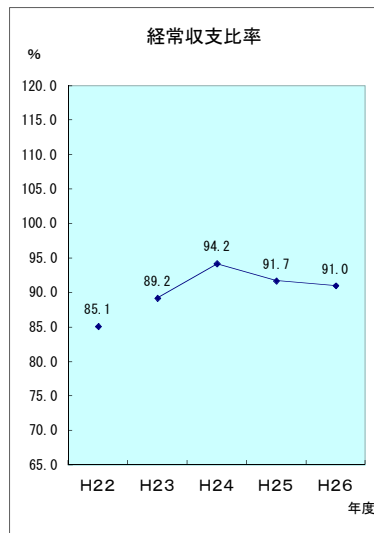
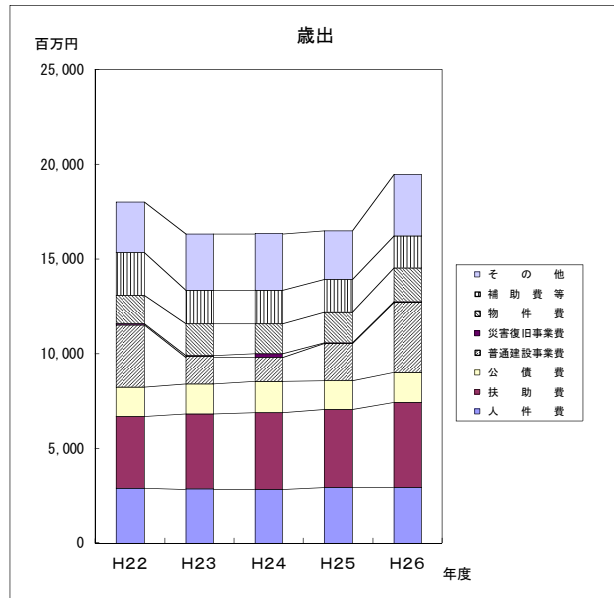
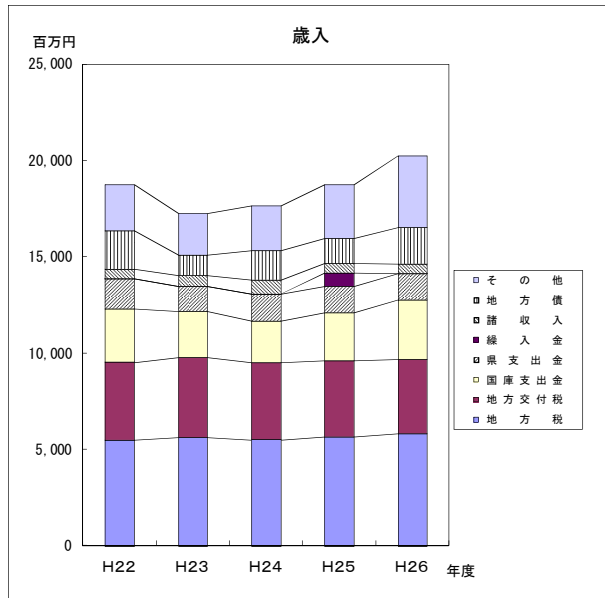
(単位:百万円)

区 分	H22	H23	H24	H25	H26
人件費	2,911	2,892	2,839	2,952	2,952
扶助費	3,799	3,934	4,070	4,129	4,491
公債費	1,529	1,597	1,648	1,523	1,576
普通建設事業費	3,304	1,466	1,252	1,947	3,687
災害復旧事業費	58	18	194	34	40
物件費	1,478	1,688	1,604	1,619	1,801
補助費等	2,275	1,764	1,759	1,735	1,690
その他	2,655	2,971	3,010	2,569	3,242
歳出合計	18,009	16,330	16,376	16,508	19,479

(2) 主要財政指標の推移

(単位:百万円、%)

区 分	H22	H23	H24	H25	H26
経常収支比率	85.1	89.2	94.2	91.7	91.0
実質公債費比率	12.0	11.7	11.4	11.0	10.1
将来負担比率	75.2	63.2	56.2	58.0	51.0
積立基金現在高	4,872	5,450	5,584	4,897	5,424
地方債現在高	14,262	13,964	14,059	14,059	14,558
うち臨財債現在高	4,633	5,251	5,845	6,432	6,920



※左軸は「実質公債費比率」、右軸は「将来負担比率」を表す。