

市町村財政状況の推移(平成22年度～平成26年度) その1

建制番号
47

市町村名	大木町
------	-----

(1) 歳入・歳出の推移

(単位:千円、%)

区 分	平成22年度			平成23年度			平成24年度			平成25年度			平成26年度		
	決算額	構成比	増減率	決算額	構成比	増減率	決算額	構成比	増減率	決算額	構成比	増減率	決算額	構成比	増減率
歳 入															
地方税	1,355,862	20.2	1.4	1,374,827	26.7	1.4	1,379,843	26.2	0.4	1,399,428	26.1	1.4	1,400,827	25.9	0.1
地方譲与税	81,087	1.2	△ 2.4	79,133	1.5	△ 2.4	74,618	1.4	△ 5.7	75,315	1.4	0.9	72,203	1.3	△ 4.1
地方消費税交付金	123,847	1.8	△ 2.0	121,417	2.4	△ 2.0	120,922	2.3	△ 0.4	119,892	2.2	△ 0.9	149,284	2.8	24.5
地方交付税	1,446,911	21.5	5.5	1,527,067	29.6	5.5	1,502,979	28.5	△ 1.6	1,486,175	27.7	△ 1.1	1,462,710	27.0	△ 1.6
分担金・負担金	88,956	1.3	△ 3.1	86,161	1.7	△ 3.1	92,037	1.7	6.8	105,966	2.0	15.1	96,104	1.8	△ 9.3
使用料・手数料	61,362	0.9	△ 0.1	61,303	1.2	△ 0.1	63,383	1.2	3.4	71,258	1.3	12.4	70,260	1.3	△ 1.4
国庫支出金	886,816	13.2	△ 38.9	541,765	10.5	△ 38.9	519,014	9.8	△ 4.2	742,446	13.8	43.0	628,284	11.6	△ 15.4
県支出金	987,143	14.7	△ 51.4	479,820	9.3	△ 51.4	452,146	8.6	△ 5.8	463,383	8.6	2.5	587,763	10.9	26.8
財産収入	30,628	0.5	16.2	35,601	0.7	16.2	37,296	0.7	4.8	74,026	1.4	98.5	39,188	0.7	△ 47.1
繰入金	2,249	0.0	△ 75.1	561	0.0	△ 75.1	100,304	1.9	17779.5	1,112	0.0	△ 98.9	4,353	0.1	291.5
繰越金	257,303	3.8	△ 18.4	210,004	4.1	△ 18.4	179,533	3.4	△ 14.5	245,475	4.6	36.7	233,583	4.3	△ 4.8
諸収入	164,508	2.4	50.0	246,686	4.8	50.0	357,582	6.8	45.0	148,180	2.8	△ 58.6	129,237	2.4	△ 12.8
地方債	1,177,188	17.5	△ 71.3	337,762	6.6	△ 71.3	348,287	6.6	3.1	375,851	7.0	7.9	488,439	9.0	30.0
うち臨時財政対策債	356,788	5.3	△ 25.6	265,362	5.1	△ 25.6	241,387	4.6	△ 9.0	229,651	4.3	△ 4.9	228,039	4.2	△ 0.7
その他	60,714	0.9	△ 10.3	54,436	1.1	△ 10.3	44,888	0.9	△ 17.5	55,197	1.0	23.0	50,444	0.9	△ 8.6
歳入合計	6,724,574	100.0	△ 23.3	5,156,543	100.0	△ 23.3	5,272,832	100.0	2.3	5,363,704	100.0	1.7	5,412,679	100.0	0.9
うち一般財源等	3,786,755	56.3	0.1	3,790,699	73.5	0.1	3,763,883	71.4	△ 0.7	3,715,221	69.3	△ 1.3	3,622,942	66.9	△ 2.5
うち経常一財等	2,875,315	42.8	2.8	2,956,210	57.3	2.8	2,896,288	54.9	△ 2.0	2,920,823	54.5	0.8	2,949,391	54.5	1.0
歳 出															
人件費	902,215	13.8	4.6	943,437	19.0	4.6	966,962	19.2	2.5	961,105	18.7	△ 0.6	968,504	18.7	0.8
扶助費	927,969	14.2	4.8	972,455	19.5	4.8	993,916	19.8	2.2	1,047,237	20.4	5.4	1,131,880	21.8	8.1
公債費	310,327	4.8	9.9	340,919	6.8	9.9	360,177	7.2	5.6	385,960	7.5	7.2	424,698	8.2	10.0
義務的経費計	2,140,511	32.9	5.4	2,256,811	45.3	5.4	2,321,055	46.2	2.8	2,394,302	46.7	3.2	2,525,082	48.7	5.5
普通建設事業費	1,530,461	23.5	△ 59.4	621,895	12.5	△ 59.4	616,277	12.3	△ 0.9	721,488	14.1	17.1	737,463	14.2	2.2
うち単独事業費	356,543	5.5	△ 20.6	283,224	5.7	△ 20.6	211,013	4.2	△ 25.5	301,828	5.9	43.0	180,218	3.5	△ 40.3
災害復旧事業費	4,673	0.1	△ 21.8	3,652	0.1	△ 21.8	7,525	0.1	106.1	3,669	0.1	△ 51.2	6,565	0.1	78.9
失業対策事業費	0	0.0	0.0	0	0.0	0.0	0	0.0	0	0.0	0.0	0	0.0	0.0	0.0
投資的経費計	1,535,134	23.6	△ 59.3	625,547	12.6	△ 59.3	623,802	12.4	△ 0.3	725,157	14.1	16.2	744,028	14.4	2.6
物件費	702,457	10.8	14.7	805,732	16.2	14.7	761,041	15.1	△ 5.5	821,960	16.0	8.0	845,620	16.3	2.9
維持補修費	29,474	0.5	△ 0.1	29,439	0.6	△ 0.1	29,437	0.6	0.0	33,256	0.6	13.0	27,437	0.5	△ 17.5
補助費等	1,349,872	20.7	△ 64.5	479,402	9.6	△ 64.5	503,034	10.0	4.9	536,904	10.5	6.7	504,948	9.7	△ 6.0
うち一組負担金	196,817	3.0	0.8	198,446	4.0	0.8	193,941	3.9	△ 2.3	191,372	3.7	△ 1.3	184,867	3.6	△ 3.4
繰出金	415,361	6.4	2.1	423,878	8.5	2.1	414,511	8.2	△ 2.2	435,662	8.5	5.1	434,854	8.4	△ 0.2
積立金	257,000	3.9	△ 5.4	243,000	4.9	△ 5.4	290,000	5.8	19.3	96,000	1.9	△ 66.9	13,000	0.3	△ 86.5
投資・出資・貸付金	84,760	1.3	33.6	113,201	2.3	33.6	84,477	1.7	△ 25.4	86,880	1.7	2.8	86,918	1.7	0.0
前年度繰上充用金	0	0.0	0.0	0	0.0	0.0	0	0.0	0	0.0	0.0	0	0.0	0.0	0.0
歳出合計	6,514,569	100.0	△ 23.6	4,977,010	100.0	△ 23.6	5,027,357	100.0	1.0	5,130,121	100.0	2.0	5,181,887	100.0	1.0
形式収支	210,005			179,533			245,475			233,583			230,792		
実質収支	186,926			172,533			185,142			208,220			176,344		

(注) 1 表示単位未満四捨五入の関係で、積上げと合計が一致しない場合がある。

(2) 主要財政指標の推移

(単位:千円、%)

区 分	平成22年度				平成23年度				平成24年度				平成25年度				平成26年度			
	数値		増減ポイント	増減率	数値		増減ポイント	増減率	数値		増減ポイント	増減率	数値		増減ポイント	増減率	数値		増減ポイント	増減率
標準財政規模	3,170,902			0.1	3,103,984			△ 2.2	3,135,587			1.0	3,144,394			0.3				
財政力指数	0.52		△ 0.02		0.49		△ 0.01		0.49		0.00		0.50		0.01					
実質赤字比率	-		0.00		-		0.00		-		0.00		-		0.00					
連結実質赤字比率	-		0.00		-		0.00		-		0.00		-		0.00					
実質公債費比率	8.0		0.3		8.1		△ 0.2		8.0		△ 0.1		7.5		△ 0.5					
将来負担比率	4.0		△ 4.0		-		0.0		-		0.0		-		0.0					
経常収支比率	78.5		82.4	3.9	85.9		3.5		86.7		0.8		88.0		1.3					
積立基金現在高	3,047,440			8.0	3,480,440			5.8	3,576,440			2.8	3,589,440			0.4				
財政調整基金	1,500,000			6.7	1,760,000			10.0	1,853,000			5.3	1,863,000			0.5				
減債基金	315,000			0.0	315,000			0.0	315,000			0.0	315,000			0.0				
その他特定目的基金	1,232,440			11.6	1,405,440			2.2	1,408,440			0.2	1,411,440			0.2				
地方債現在高	4,904,086			1.4	5,033,369			1.2	5,091,753			1.2	5,218,851			2.5				
うち臨時財政対策債	2,054,206			8.9	2,384,901			6.6	2,506,243			5.1	2,605,467			4.0				
税徴収率(合計)	98.2			0.1	98.4			0.1	99.0			0.6	99.0			0.0				
税徴収率(市町村民税)	98.4			0.2	98.8			0.2	98.9			0.1	98.9			0.0				
税徴収率(固定資産税)	97.8			0.0	97.9			0.1	98.9			1.0	98.9			0.0				

(注) 1 税の徴収率は、「合計」・「市町村民税」・「固定資産税」とも現年分に係るものである。

(注) 2 標準財政規模は、臨時財政対策債発行可能額を含めたものである。

(注) 3 表示単位未満四捨五入の関係で、積上げと合計が一致しない場合がある。

市町村財政状況の推移(平成22年度～平成26年度) その2

建制番号	市町村名
47	大木町

(1) 歳入・歳出の推移

(単位:百万円)

区 分	H22	H23	H24	H25	H26
地方税	1,356	1,375	1,380	1,399	1,401
地方交付税	1,447	1,527	1,503	1,486	1,463
国庫支出金	887	542	519	742	628
県支出金	987	480	452	463	588
繰入金	2	1	100	1	4
諸収入	165	247	358	148	129
地方債	1,177	338	348	376	488
その他	704	647	613	749	712
歳入合計	6,725	5,157	5,273	5,364	5,413

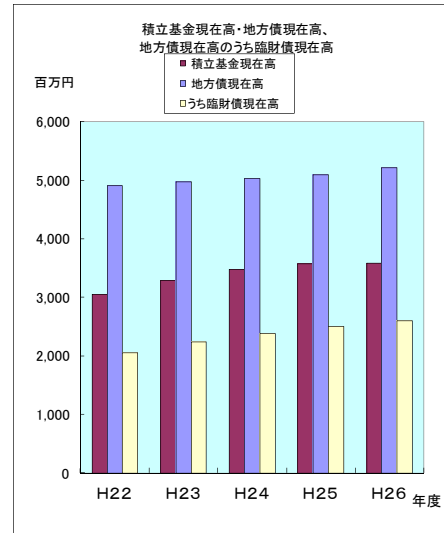
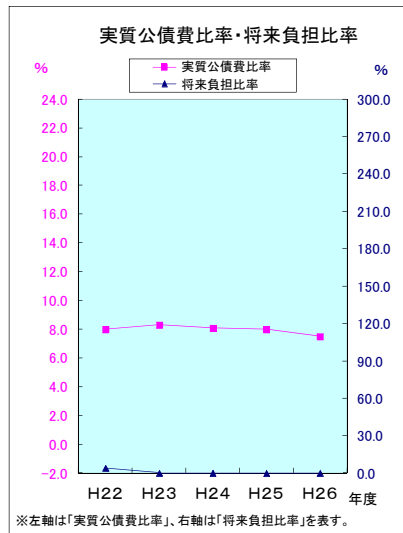
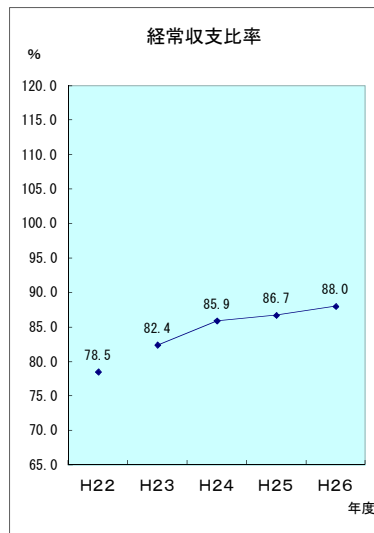
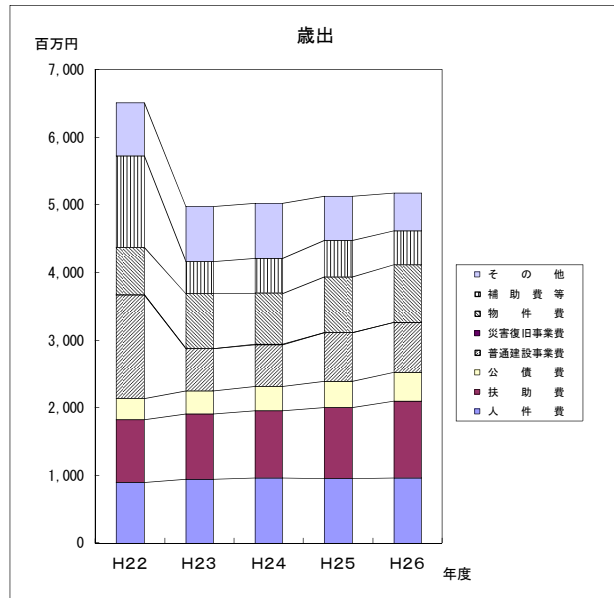
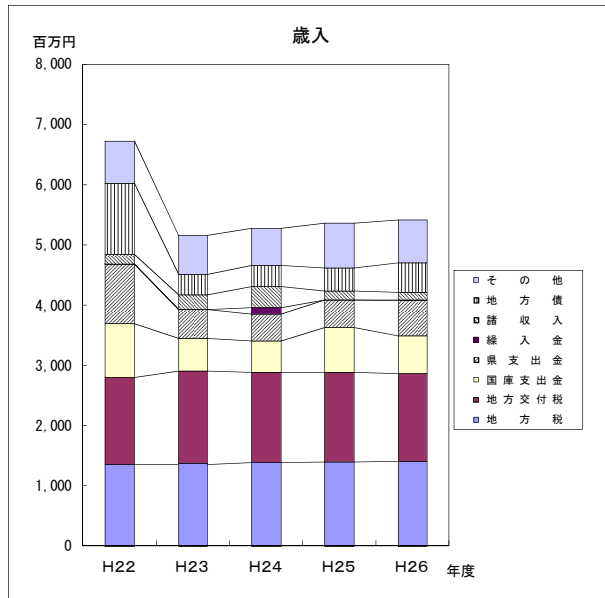
(単位:百万円)

区 分	H22	H23	H24	H25	H26
人件費	902	943	967	961	969
扶助費	928	972	994	1,047	1,132
公債費	310	341	360	386	425
普通建設事業費	1,530	622	616	721	737
災害復旧事業費	5	4	8	4	7
物件費	702	806	761	822	846
補助費等	1,350	479	503	537	505
その他	788	810	818	652	561
歳出合計	6,515	4,977	5,027	5,130	5,182

(2) 主要財政指標の推移

(単位:百万円、%)

区 分	H22	H23	H24	H25	H26
経常収支比率	78.5	82.4	85.9	86.7	88.0
実質公債費比率	8.0	8.3	8.1	8.0	7.5
将来負担比率	4.0	-	-	-	-
積立基金現在高	3,047	3,290	3,480	3,576	3,589
地方債現在高	4,904	4,974	5,033	5,092	5,219
うち臨財債現在高	2,054	2,237	2,385	2,506	2,605



※左軸は「実質公債費比率」、右軸は「将来負担比率」を表す。