

市町村財政状況の推移(平成24年度～平成28年度) その1

建制番号
15

市町村名
小郡市

(1) 歳入・歳出の推移

(単位:千円、%)

区 分	平成24年度			平成25年度			平成26年度			平成27年度			平成28年度		
	決算額	構成比	増減率	決算額	構成比	増減率	決算額	構成比	増減率	決算額	構成比	増減率	決算額	構成比	増減率
歳 入	地方税	6,190,135	34.2	6,417,117	34.6	3.7	6,487,301	33.5	1.1	6,436,396	31.2	△ 0.8	6,548,929	31.8	1.7
	地方譲与税	208,326	1.2	200,540	1.1	△ 3.7	191,568	1.0	△ 4.5	201,011	1.0	4.9	199,000	1.0	△ 1.0
	地方消費税交付金	454,047	2.5	450,178	2.4	△ 0.9	569,664	2.9	26.5	1,012,287	4.9	77.7	911,983	4.4	△ 9.9
	地方交付税	4,052,587	22.4	3,984,852	21.5	△ 1.7	3,739,094	19.3	△ 6.2	3,710,291	18.0	△ 0.8	3,696,430	17.9	△ 0.4
	分担金・負担金	337,125	1.9	326,032	1.8	△ 3.3	319,014	1.6	△ 2.2	317,165	1.5	△ 0.6	325,594	1.6	2.7
	使用料・手数料	421,192	2.3	438,510	2.4	4.1	430,720	2.2	△ 1.8	436,659	2.1	1.4	426,687	2.1	△ 2.3
	国庫支出金	2,069,782	11.4	2,430,432	13.1	17.4	2,659,705	13.7	9.4	3,303,723	16.0	24.2	3,100,402	15.0	△ 6.2
	県支出金	1,211,750	6.7	1,264,206	6.8	4.3	1,275,167	6.6	0.9	1,705,677	8.3	33.8	1,547,785	7.5	△ 9.3
	財産収入	54,448	0.3	35,880	0.2	△ 34.1	46,139	0.2	28.6	39,353	0.2	△ 14.7	44,070	0.2	12.0
	繰入金	119,470	0.7	127,183	0.7	6.5	489,764	2.5	285.1	210,195	1.0	△ 57.1	441,128	2.1	109.9
	繰越金	829,032	4.6	755,454	4.1	△ 8.9	974,034	5.0	28.9	979,466	4.7	0.6	1,050,385	5.1	7.2
	諸収入	591,415	3.3	245,798	1.3	△ 58.4	269,828	1.4	9.8	192,492	0.9	△ 28.7	172,824	0.8	△ 10.2
	地方債	1,373,570	7.6	1,633,941	8.8	19.0	1,719,025	8.9	5.2	1,873,778	9.1	9.0	1,946,570	9.4	3.9
	うち臨時財政対策債	959,470	5.3	1,017,741	5.5	6.1	943,725	4.9	△ 7.3	834,278	4.0	△ 11.6	721,170	3.5	△ 13.6
	その他	185,680	1.0	229,516	1.2	23.6	205,375	1.1	△ 10.5	220,436	1.1	7.3	203,330	1.0	△ 7.8
歳入合計	18,098,559	100.0	18,539,639	100.0	2.4	19,376,398	100.0	4.5	20,638,929	100.0	6.5	20,615,117	100.0	△ 0.1	
うち一般財源等	13,096,673	72.4	13,275,272	71.6	1.4	13,592,538	70.1	2.4	13,891,570	67.3	2.2	13,587,594	65.9	△ 2.2	
うち経常一財等	10,458,181	57.8	10,675,365	57.6	2.1	10,583,187	54.6	△ 0.9	10,961,938	53.1	3.6	10,949,245	53.1	△ 0.1	
歳 出	人件費	3,194,443	18.4	3,100,028	17.6	△ 3.0	3,184,625	17.3	2.7	3,223,348	16.5	1.2	3,137,665	15.6	△ 2.7
	扶助費	3,791,415	21.9	3,865,014	22.0	1.9	4,116,003	22.4	6.5	4,350,635	22.2	5.7	4,608,105	22.9	5.9
	公債費	2,175,441	12.5	2,123,631	12.1	△ 2.4	2,178,308	11.8	2.6	2,107,589	10.8	△ 3.2	2,115,173	10.5	0.4
	義務的経費計	9,161,299	52.8	9,088,673	51.7	△ 0.8	9,478,936	51.5	4.3	9,681,572	49.4	2.1	9,860,943	49.0	1.9
	普通建設事業費	1,373,933	7.9	1,539,291	8.8	12.0	2,200,228	12.0	42.9	2,626,659	13.4	19.4	3,001,215	14.9	14.3
	うち単独事業費	839,590	4.8	767,266	4.4	△ 8.6	1,176,023	6.4	53.3	1,138,649	5.8	△ 3.2	1,129,036	5.6	△ 0.8
	災害復旧事業費	7,304	0.0	0	0.0	皆減	1,320	0.0	皆増	0	0.0	皆減	10,475	0.1	皆増
	失業対策事業費	0	0.0	0	0.0		0	0.0		0	0.0		0	0.0	
	投資的経費計	1,381,237	8.0	1,539,291	8.8	11.4	2,201,548	12.0	43.0	2,626,659	13.4	19.3	3,011,690	15.0	14.7
	物件費	2,289,158	13.2	2,362,936	13.5	3.2	2,500,035	13.6	5.8	2,625,769	13.4	5.0	2,560,249	12.7	△ 2.5
	維持補修費	112,464	0.6	130,446	0.7	16.0	111,315	0.6	△ 14.7	123,058	0.6	10.5	131,709	0.7	7.0
	補助費等	1,651,261	9.5	1,878,712	10.7	13.8	1,710,989	9.3	△ 8.9	1,891,091	9.7	10.5	1,887,457	9.4	△ 0.2
	うち一組負担金	1,002,597	5.8	1,010,155	5.8	0.8	976,767	5.3	△ 3.3	1,009,193	5.2	3.3	1,042,548	5.2	3.3
	繰出金	2,058,486	11.9	2,208,551	12.6	7.3	2,278,696	12.4	3.2	2,510,579	12.8	10.2	2,549,503	12.7	1.6
	積立金	687,500	4.0	356,596	2.0	△ 48.1	110,113	0.6	△ 69.1	110,816	0.6	0.6	84,664	0.4	△ 23.6
投資・出資・貸付金	1,700	0.0	400	0.0	△ 76.5	5,300	0.0	1225.0	19,000	0.1	258.5	31,200	0.2	64.2	
前年度繰上充用金	0	0.0	0	0.0		0	0.0		0	0.0		0	0.0		
歳出合計	17,343,105	100.0	17,565,605	100.0	1.3	18,396,932	100.0	4.7	19,588,544	100.0	6.5	20,117,415	100.0	2.7	
形式収支	755,454		974,034			979,466			1,050,385			497,702			
実質収支	749,945		948,191			880,093			801,596			442,612			

(注) 1 表示単位未満四捨五入の関係で、積上げと合計が一致しない場合がある。

(2) 主要財政指標の推移

(単位:千円、%)

区 分	平成24年度				平成25年度				平成26年度				平成27年度				平成28年度			
	数値		増減ポイント	増減率	数値		増減ポイント	増減率	数値		増減ポイント	増減率	数値		増減ポイント	増減率	数値		増減ポイント	増減率
標準財政規模	11,438,645			0.1	11,363,984			△ 0.7	11,538,844			1.5	11,486,805			△ 0.5				
財政力指数	0.62		0.00		0.63		0.01		0.64		0.01		0.66		0.02					
実質赤字比率	-		0.00		-		0.00		-		0.00		-		0.00					
連結実質赤字比率	-		0.00		-		0.00		-		0.00		-		0.00					
実質公債費比率	13.5		△ 0.5		12.6		△ 0.4		12.3		△ 0.3		12.2		△ 0.1					
将来負担比率	81.4		△ 5.0		73.8		△ 2.6		69.2		△ 4.6		64.3		△ 4.9					
経常収支比率	94.2		△ 1.7		97.1		4.6		95.1		△ 2.0		97.1		2.0					
積立基金現在高	4,259,182			7.5	4,326,605			△ 5.5	4,299,368			△ 0.6	4,016,345			△ 6.6				
財政調整基金	3,611,901			2.8	3,414,549			△ 8.0	3,317,453			△ 2.8	2,970,837			△ 10.4				
減債基金	182,034			33.0	242,080			0.0	242,129			0.0	242,203			0.0				
その他特定目的基金	465,247			34.2	669,976			7.3	739,786			10.4	803,305			8.6				
地方債現在高	18,743,652			△ 1.1	18,337,677			△ 1.1	18,330,814			0.0	18,353,076			0.1				
うち臨時財政対策債	7,322,650			9.8	8,610,805			7.1	9,016,164			4.7	9,248,795			2.6				
税徴収率(合計)	98.6		0.1		98.8		0.1		99.0		0.2		99.1		0.1					
税徴収率(市町村民税)	98.7		0.1		98.9		0.1		99.0		0.1		99.1		0.1					
税徴収率(固定資産税)	98.2		0.2		98.5		0.1		98.8		0.3		98.9		0.1					

(注) 1 税の徴収率は、「合計」・「市町村民税」・「固定資産税」とも現年分に係るものである。

(注) 2 標準財政規模は、臨時財政対策債発行可能額を含めたものである。

(注) 3 表示単位未満四捨五入の関係で、積上げと合計が一致しない場合がある。

市町村財政状況の推移(平成24年度～平成28年度) その2

建制番号	市町村名
15	小郡市

(1) 歳入・歳出の推移

(単位:百万円)

区 分	H24	H25	H26	H27	H28
地方税	6,190	6,417	6,487	6,436	6,549
地方交付税	4,053	3,985	3,739	3,710	3,696
国庫支出金	2,070	2,430	2,660	3,304	3,100
県支出金	1,212	1,264	1,275	1,706	1,548
繰入金	119	127	490	210	441
諸収入	591	246	270	192	173
地方債	1,374	1,634	1,719	1,874	1,947
その他	2,490	2,437	2,736	3,207	3,161
歳入合計	18,099	18,540	19,376	20,639	20,615

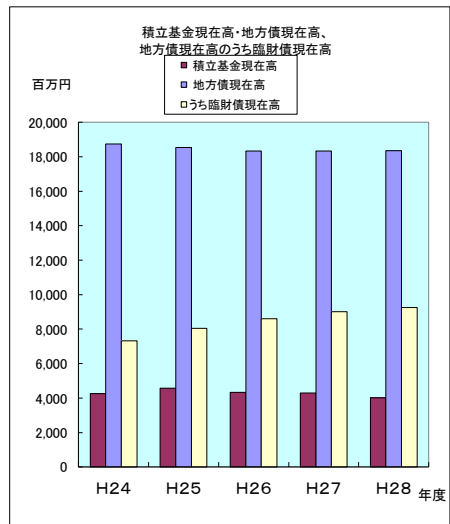
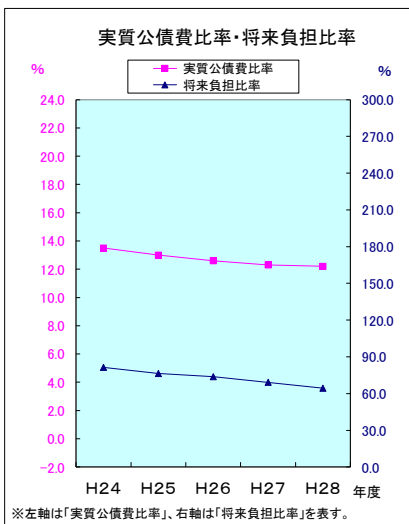
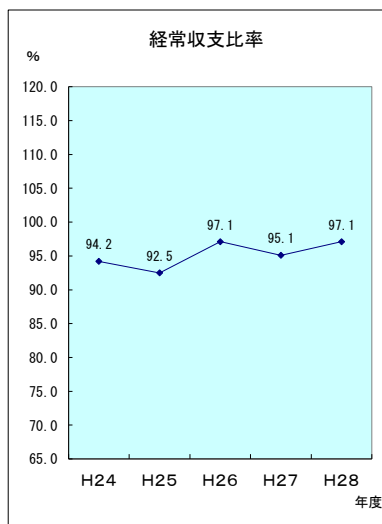
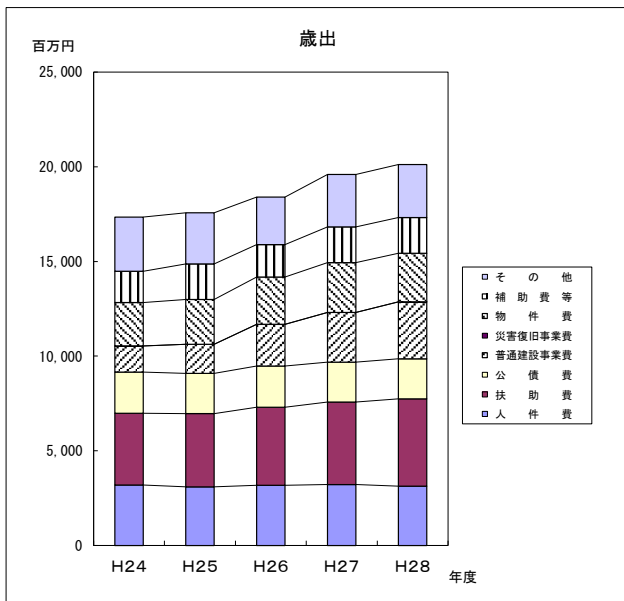
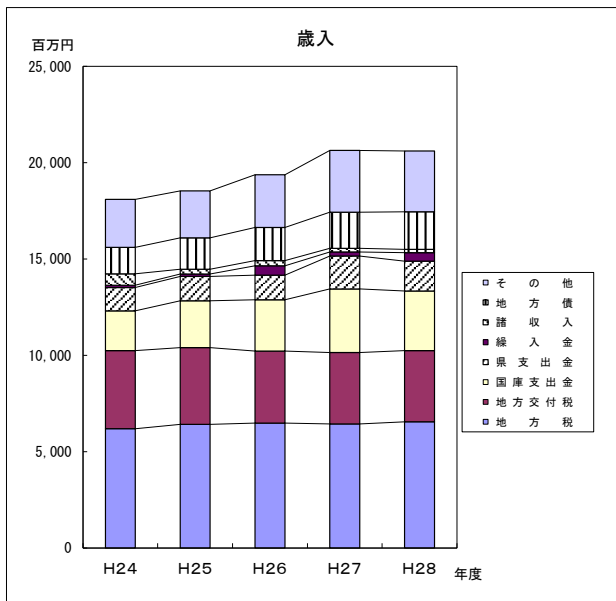
(単位:百万円)

区 分	H24	H25	H26	H27	H28
人件費	3,194	3,100	3,185	3,223	3,138
扶助費	3,791	3,865	4,116	4,351	4,608
公債費	2,175	2,124	2,178	2,108	2,115
普通建設事業費	1,374	1,539	2,200	2,627	3,001
災害復旧事業費	7	0	1	0	10
物件費	2,289	2,363	2,500	2,626	2,560
補助費等	1,651	1,879	1,711	1,891	1,887
その他	2,862	2,696	2,506	2,763	2,798
歳出合計	17,343	17,566	18,397	19,589	20,117

(2) 主要財政指標の推移

(単位:百万円、%)

区 分	H24	H25	H26	H27	H28
経常収支比率	94.2	92.5	97.1	95.1	97.1
実質公債費比率	13.5	13.0	12.6	12.3	12.2
将来負担比率	81.4	76.4	73.8	69.2	64.3
積立基金現在高	4,259	4,578	4,327	4,299	4,016
地方債現在高	18,744	18,541	18,338	18,331	18,353
うち臨財債現在高	7,323	8,037	8,611	9,016	9,249



※左軸は「実質公債費比率」、右軸は「将来負担比率」を表す。