

# 市町村財政状況の推移(平成24年度～平成28年度) その1

建制番号  
18

市町村名 大野城市

## (1) 歳入・歳出の推移

(単位:千円、%)

区 分	平成24年度			平成25年度			平成26年度			平成27年度			平成28年度		
	決算額	構成比	増減率	決算額	構成比	増減率	決算額	構成比	増減率	決算額	構成比	増減率	決算額	構成比	増減率
歳 入															
地方税	12,514,171	37.5	1.1	12,650,557	38.8	1.1	12,859,148	40.0	1.6	13,053,713	38.5	1.5	13,240,479	38.8	1.4
地方譲与税	466,151	1.4	12.2	523,034	1.6	12.2	432,901	1.3	△ 17.2	490,713	1.4	13.4	477,133	1.4	△ 2.8
地方消費税交付金	825,002	2.5	△ 0.9	817,970	2.5	△ 0.9	1,012,943	3.2	23.8	1,748,457	5.2	72.6	1,605,695	4.7	△ 8.2
地方交付税	3,532,284	10.6	△ 4.4	3,378,083	10.4	△ 4.4	3,222,999	10.0	△ 4.6	3,274,716	9.7	1.6	3,053,467	9.0	△ 6.8
分担金・負担金	507,559	1.5	1.1	513,091	1.6	1.1	561,095	1.7	9.4	583,673	1.7	4.0	577,409	1.7	△ 1.1
使用料・手数料	555,869	1.7	5.7	587,289	1.8	5.7	561,732	1.7	△ 4.4	615,082	1.8	9.5	600,298	1.8	△ 2.4
国庫支出金	5,095,377	15.3	2.5	5,224,088	16.0	2.5	5,611,673	17.5	7.4	5,761,133	17.0	2.7	6,151,547	18.0	6.8
県支出金	1,963,993	5.9	△ 7.0	1,826,853	5.6	△ 7.0	1,889,029	5.9	3.4	2,166,938	6.4	14.7	2,000,549	5.9	△ 7.7
財産収入	271,095	0.8	△ 31.3	186,164	0.6	△ 31.3	149,019	0.5	△ 20.0	120,350	0.4	△ 19.2	150,130	0.4	24.7
繰入金	1,486,646	4.5	23.4	1,834,993	5.6	23.4	1,035,658	3.2	△ 43.6	1,085,008	3.2	4.8	1,177,924	3.5	8.6
繰越金	257,107	0.8	△ 24.8	193,392	0.6	△ 24.8	298,342	0.9	54.3	422,548	1.2	41.6	354,294	1.0	△ 16.2
諸収入	2,603,493	7.8	△ 49.7	1,309,841	4.0	△ 49.7	1,386,952	4.3	5.9	748,092	2.2	△ 46.1	1,385,016	4.1	85.1
地方債	2,978,511	8.9	8.8	3,239,443	9.9	8.8	2,815,371	8.8	△ 13.1	3,459,375	10.2	22.9	3,085,110	9.0	△ 10.8
うち臨時財政対策債	1,640,711	4.9	5.3	1,728,443	5.3	5.3	1,610,371	5.0	△ 6.8	1,447,875	4.3	△ 10.1	1,213,710	3.6	△ 16.2
その他	279,536	0.8	11.4	311,477	1.0	11.4	294,671	0.9	△ 5.4	391,386	1.2	32.8	238,101	0.7	△ 39.2
歳入合計	33,336,794	100.0	△ 2.2	32,596,275	100.0	△ 2.2	32,131,533	100.0	△ 1.4	33,921,184	100.0	5.6	34,097,062	100.0	0.5
うち一般財源等	20,805,072	62.4	0.7	20,944,658	64.3	0.7	20,807,815	64.8	△ 0.7	21,692,263	63.9	4.3	21,494,032	63.0	△ 0.9
うち経常一財等	16,427,276	49.3	0.7	16,541,784	50.7	0.7	16,658,685	51.8	0.7	17,729,596	52.3	6.4	17,473,634	51.2	△ 1.4
歳 出															
人件費	3,518,617	10.8	△ 3.6	3,391,849	10.6	△ 3.6	3,567,724	11.4	5.2	3,691,097	11.1	3.5	3,711,101	11.1	0.5
扶助費	7,581,451	23.2	1.6	7,705,148	24.1	1.6	8,200,084	26.1	6.4	8,662,494	26.1	5.6	9,099,537	27.3	5.0
公債費	5,572,015	17.1	△ 20.5	4,429,469	13.8	△ 20.5	3,692,709	11.8	△ 16.6	3,797,098	11.4	2.8	3,936,500	11.8	3.7
義務的経費計	16,672,083	51.0	△ 6.9	15,526,466	48.5	△ 6.9	15,460,517	49.3	△ 0.4	16,150,689	48.6	4.5	16,747,138	50.2	3.7
普通建設事業費	3,351,602	10.3	16.4	3,900,881	12.2	16.4	2,755,860	8.8	△ 29.4	3,416,535	10.3	24.0	4,233,590	12.7	23.9
うち単独事業費	1,359,970	4.2	39.4	1,895,818	5.9	39.4	770,701	2.5	△ 59.3	1,181,280	3.6	53.3	1,152,247	3.5	△ 2.5
災害復旧事業費	14,989	0.0	△ 65.1	5,236	0.0	△ 65.1	5,098	0.0	△ 2.6	21,393	0.1	319.6	0	0.0	皆減
失業対策事業費	0	0.0	0.0	0	0.0	0	0	0.0	0	0.0	0	0	0	0.0	0.0
投資的経費計	3,366,591	10.3	16.0	3,906,117	12.2	16.0	2,760,958	8.8	△ 29.3	3,437,928	10.4	24.5	4,233,590	12.7	23.1
物件費	3,550,319	10.9	△ 0.8	3,523,154	11.0	△ 0.8	3,786,652	12.1	7.5	4,067,607	12.2	7.4	3,994,190	12.0	△ 1.8
維持補修費	163,130	0.5	△ 6.8	151,961	0.5	△ 6.8	148,673	0.5	△ 2.2	156,276	0.5	5.1	119,631	0.4	△ 23.4
補助費等	4,904,902	15.0	△ 1.0	4,857,527	15.2	△ 1.0	5,064,755	16.1	4.3	4,879,407	14.7	△ 3.7	4,498,165	13.5	△ 7.8
うち一組負担金	1,755,681	5.4	6.2	1,864,901	5.8	6.2	1,784,526	5.7	△ 4.3	1,570,938	4.7	△ 12.0	1,448,010	4.3	△ 7.8
繰出金	2,488,454	7.6	8.6	2,702,110	8.4	8.6	2,796,970	8.9	3.5	2,940,553	8.9	5.1	2,552,003	7.6	△ 13.2
積立金	1,046,177	3.2	△ 20.0	836,702	2.6	△ 20.0	886,444	2.8	5.9	615,283	1.9	△ 30.6	768,921	2.3	25.0
投資・出資・貸付金	481,746	1.5	4.6	503,896	1.6	4.6	464,016	1.5	△ 7.9	959,147	2.9	106.7	474,135	1.4	△ 50.6
前年度繰上充用金	0	0.0	0.0	0	0.0	0	0	0.0	0	0.0	0	0	0	0.0	0.0
歳出合計	32,673,402	100.0	△ 2.0	32,007,933	100.0	△ 2.0	31,368,985	100.0	△ 2.0	33,206,890	100.0	5.9	33,387,773	100.0	0.5
形式収支	663,392			588,342			762,548			714,294			709,289		
実質収支	628,998			563,763			676,519			708,356			660,018		

(注) 1 表示単位未満四捨五入の関係で、積上げと合計が一致しない場合がある。

## (2) 主要財政指標の推移

(単位:千円、%)

区 分	平成24年度				平成25年度				平成26年度				平成27年度				平成28年度			
	数値		増減ポイント	増減率	数値		増減ポイント	増減率	数値		増減ポイント	増減率	数値		増減ポイント	増減率	数値		増減ポイント	増減率
標準財政規模	17,715,261			1.6	18,002,137			1.6	17,957,687			△ 0.2	18,186,061			1.3	18,473,153			1.6
財政力指数	0.77		0.00		0.78		0.01		0.79		0.01		0.80		0.01		0.80		0.01	
実質赤字比率	-		0.00		-		0.00		-		0.00		-		0.00		-		0.00	
連結実質赤字比率	-		0.00		-		0.00		-		0.00		-		0.00		-		0.00	
実質公債費比率	9.1		△ 1.1		6.1		△ 1.9		4.1		△ 2.0		2.1		△ 2.0		2.1		△ 2.0	
将来負担比率	-		0.0		-		0.0		-		0.0		-		0.0		-		0.0	
経常収支比率	90.7		△ 1.9		88.8		△ 1.9		88.9		0.1		84.9		△ 4.0		86.1		1.2	
積立基金現在高	16,237,668			△ 3.0	15,754,895			0.9	15,904,346			0.9	15,781,516			△ 0.8	15,739,404			△ 0.3
財政調整基金	5,193,627			4.1	5,407,290			3.1	5,577,226			3.1	5,610,149			0.6	5,604,797			△ 0.1
減債基金	3,721,851			△ 14.9	3,166,770			△ 18.2	2,589,427			△ 18.2	2,337,473			△ 9.7	1,924,208			△ 17.7
その他特定目的基金	7,322,190			△ 1.9	7,180,835			7.8	7,737,693			7.8	7,833,894			1.2	8,210,399			4.8
地方債現在高	23,963,555			△ 3.8	23,049,695			△ 2.8	22,409,644			△ 2.8	22,273,164			△ 0.6	21,586,455			△ 3.1
うち臨時財政対策債	8,307,812			9.4	9,092,059			8.2	9,836,637			8.2	10,002,460			1.7	9,760,104			△ 2.4
税徴収率(合計)	98.2		0.0		98.2		0.0		98.6		0.4		98.6		0.0		98.9		0.3	
税徴収率(市町村民税)	98.0		△ 0.1		97.9		△ 0.1		98.4		0.5		98.2		△ 0.2		98.6		0.4	
税徴収率(固定資産税)	98.2		0.2		98.4		0.2		98.7		0.3		98.8		0.1		99.2		0.4	

(注) 1 税の徴収率は、「合計」・「市町村民税」・「固定資産税」とも現年分に係るものである。

(注) 2 標準財政規模は、臨時財政対策債発行可能額を含めたものである。

(注) 3 表示単位未満四捨五入の関係で、積上げと合計が一致しない場合がある。

# 市町村財政状況の推移(平成24年度～平成28年度) その2

建制番号	市町村名
18	大野城市

(1) 歳入・歳出の推移

(単位:百万円)

区 分	H24	H25	H26	H27	H28
地 方 税	12,514	12,651	12,859	13,054	13,240
地方交付税	3,532	3,378	3,223	3,275	3,053
国庫支出金	5,095	5,224	5,612	5,761	6,152
県 支 出 金	1,964	1,827	1,889	2,167	2,000
繰 入 金	1,487	1,835	1,036	1,085	1,178
諸 収 入	2,603	1,310	1,387	748	1,385
地 方 債	2,979	3,239	2,815	3,459	3,085
そ の 他	3,163	3,132	3,311	4,372	4,004
歳入合計	33,337	32,596	32,132	33,921	34,097

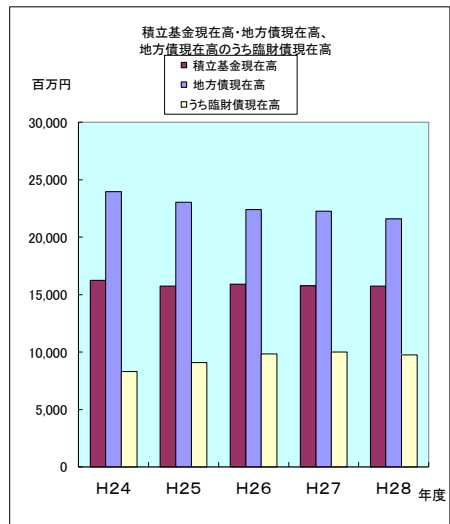
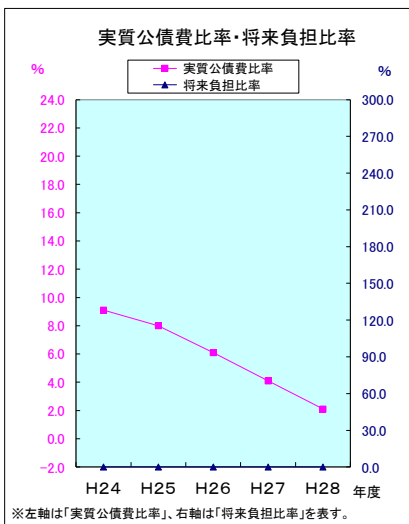
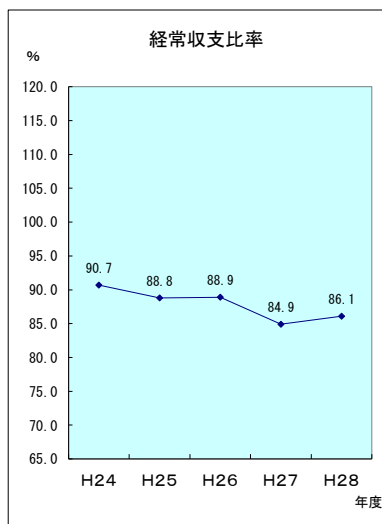
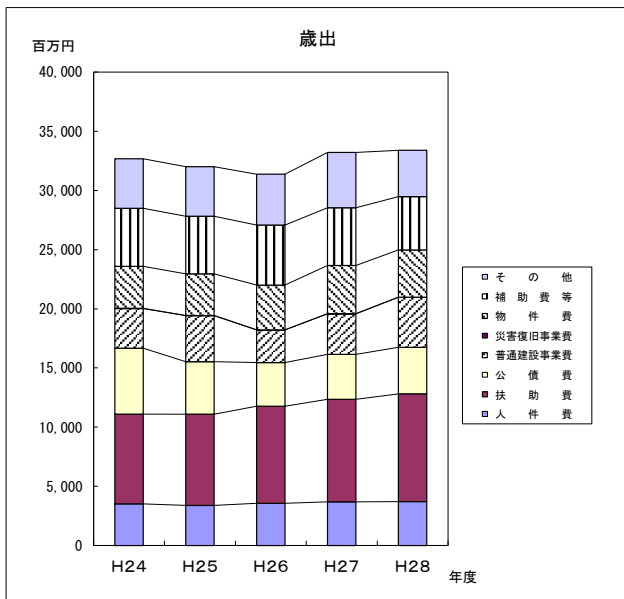
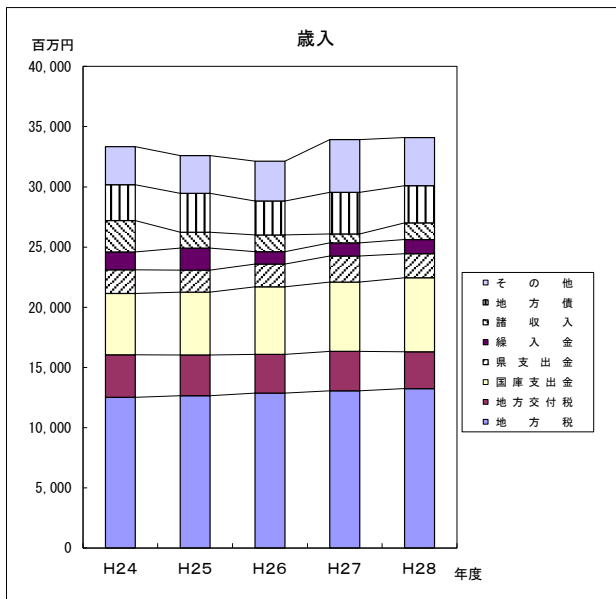
(単位:百万円)

区 分	H24	H25	H26	H27	H28
人 件 費	3,519	3,392	3,568	3,691	3,711
扶 助 費	7,581	7,705	8,200	8,662	9,100
公 債 費	5,572	4,429	3,693	3,797	3,937
普通建設事業費	3,352	3,901	2,756	3,417	4,234
災害復旧事業費	15	5	5	21	0
物 件 費	3,550	3,523	3,787	4,068	3,994
補 助 費 等	4,905	4,858	5,065	4,879	4,498
そ の 他	4,179	4,195	4,295	4,672	3,914
歳出合計	32,673	32,008	31,369	33,207	33,388

(2) 主要財政指標の推移

(単位:百万円、%)

区 分	H24	H25	H26	H27	H28
経常収支比率	90.7	88.8	88.9	84.9	86.1
実質公債費比率	9.1	8.0	6.1	4.1	2.1
将来負担比率	-	-	-	-	-
積立基金現在高	16,238	15,755	15,904	15,782	15,739
地方債現在高	23,964	23,050	22,410	22,273	21,586
うち臨財債現在高	8,308	9,092	9,837	10,002	9,760



※左軸は「実質公債費比率」、右軸は「将来負担比率」を表す。