

# 市町村財政状況の推移(平成24年度～平成28年度) その1

建制番号  
19

市町村名 宗像市

## (1) 歳入・歳出の推移

(単位:千円、%)

区 分	平成24年度			平成25年度			平成26年度			平成27年度			平成28年度		
	決算額	構成比	増減率	決算額	構成比	増減率	決算額	構成比	増減率	決算額	構成比	増減率	決算額	構成比	増減率
歳 入	地方税	9,910,495	29.2	10,074,666	28.8	1.7	10,169,361	29.0	0.9	10,110,076	27.8	△ 0.6	10,273,762	30.2	1.6
	地方譲与税	364,177	1.1	347,324	1.0	△ 4.6	330,557	0.9	△ 4.8	345,825	1.0	4.6	341,907	1.0	△ 1.1
	地方消費税交付金	745,321	2.2	738,968	2.1	△ 0.9	934,068	2.7	26.4	1,653,942	4.5	77.1	1,490,400	4.4	△ 9.9
	地方交付税	7,912,584	23.3	7,856,693	22.4	△ 0.7	7,549,243	21.5	△ 3.9	7,499,245	20.6	△ 0.7	7,291,793	21.4	△ 2.8
	分担金・負担金	592,965	1.7	572,460	1.6	△ 3.5	610,516	1.7	6.6	624,964	1.7	2.4	595,240	1.8	△ 4.8
	使用料・手数料	505,780	1.5	499,006	1.4	△ 1.3	474,865	1.4	△ 4.8	488,672	1.3	2.9	491,173	1.4	0.5
	国庫支出金	4,086,156	12.0	5,116,772	14.6	25.2	5,125,720	14.6	0.2	5,965,035	16.4	16.4	5,676,250	16.7	△ 4.8
	県支出金	2,184,005	6.4	2,309,064	6.6	5.7	2,257,805	6.4	△ 2.2	2,484,491	6.8	10.0	2,596,871	7.6	4.5
	財産収入	410,145	1.2	500,604	1.4	22.1	555,195	1.6	10.9	680,093	1.9	22.5	634,978	1.9	△ 6.6
	繰入金	399,951	1.2	570,159	1.6	42.6	2,197,635	6.3	285.4	1,850,754	5.1	△ 15.8	364,877	1.1	△ 80.3
	繰越金	873,132	2.6	597,687	1.7	△ 31.5	505,982	1.4	△ 15.3	690,539	1.9	36.5	496,484	1.5	△ 28.1
	諸収入	1,061,438	3.1	546,505	1.6	△ 48.5	378,772	1.1	△ 30.7	403,908	1.1	6.6	458,961	1.3	13.6
	地方債	4,632,900	13.6	4,866,600	13.9	5.0	3,619,600	10.3	△ 25.6	2,932,200	8.1	△ 19.0	2,312,300	6.8	△ 21.1
	うち臨時財政対策債	1,587,300	4.7	1,675,400	4.8	5.6	1,565,600	4.5	△ 6.6	1,413,300	3.9	△ 9.7	1,123,700	3.3	△ 20.5
	その他	318,611	0.9	403,537	1.2	26.7	363,931	1.0	△ 9.8	646,583	1.8	77.7	980,651	2.9	51.7
歳入合計	33,997,660	100.0	35,000,045	100.0	2.9	35,073,250	100.0	0.2	36,376,327	100.0	3.7	34,005,647	100.0	△ 6.5	
うち一般財源等	22,158,038	65.2	22,639,443	64.7	2.2	23,275,398	66.4	2.8	24,231,978	66.6	4.1	22,158,225	65.2	△ 8.6	
うち経常一財等	18,012,405	53.0	18,201,138	52.0	1.0	18,087,329	51.6	△ 0.6	18,795,884	51.7	3.9	18,554,159	54.6	△ 1.3	
歳 出	人件費	3,792,173	11.4	3,789,432	11.0	△ 0.1	3,841,687	11.2	1.4	3,861,384	10.8	0.5	3,858,511	11.6	△ 0.1
	扶助費	6,742,277	20.2	6,864,761	19.9	1.8	7,504,584	21.8	9.3	7,698,380	21.5	2.6	8,280,097	24.9	7.6
	公債費	4,479,086	13.4	4,494,125	13.0	0.3	4,358,120	12.7	△ 3.0	4,421,589	12.3	1.5	2,998,644	9.0	△ 32.2
	義務的経費計	15,013,536	45.0	15,148,318	43.9	0.9	15,704,391	45.7	3.7	15,981,353	44.5	1.8	15,137,252	45.5	△ 5.3
	普通建設事業費	5,367,533	16.1	5,677,874	16.5	5.8	4,676,700	13.6	△ 17.6	4,185,908	11.7	△ 10.5	3,407,176	10.2	△ 18.6
	うち単独事業費	3,334,806	10.0	3,040,821	8.8	△ 8.8	2,834,229	8.2	△ 6.8	1,727,592	4.8	△ 39.0	1,724,923	5.2	△ 0.2
	災害復旧事業費	12,978	0.0	6,190	0.0	△ 52.3	9,116	0.0	47.3	8,896	0.0	△ 2.4	19,955	0.1	124.3
	失業対策事業費	0	0.0	0	0.0		0	0.0		0	0.0		0	0.0	
	投資的経費計	5,380,511	16.1	5,684,064	16.5	5.6	4,685,816	13.6	△ 17.6	4,194,804	11.7	△ 10.5	3,427,131	10.3	△ 18.3
	物件費	4,463,339	13.4	4,586,119	13.3	2.8	4,772,554	13.9	4.1	4,778,934	13.3	0.1	4,895,209	14.7	2.4
	維持補修費	173,942	0.5	172,666	0.5	△ 0.7	156,221	0.5	△ 9.5	165,235	0.5	5.8	115,784	0.3	△ 29.9
	補助費等	4,197,979	12.6	4,511,759	13.1	7.5	4,803,552	14.0	6.5	4,986,307	13.9	3.8	4,933,056	14.8	△ 1.1
	うち一組負担金	2,544,820	7.6	2,503,754	7.3	△ 1.6	2,574,298	7.5	2.8	2,599,421	7.2	1.0	2,527,813	7.6	△ 2.8
	繰出金	3,253,554	9.7	3,006,552	8.7	△ 7.6	3,338,967	9.7	11.1	3,472,577	9.7	4.0	3,581,584	10.8	3.1
	積立金	532,804	1.6	708,524	2.1	33.0	507,917	1.5	△ 28.3	2,034,095	5.7	300.5	751,510	2.3	△ 63.1
投資・出資・貸付金	384,308	1.2	676,061	2.0	75.9	413,293	1.2	△ 38.9	266,538	0.7	△ 35.5	401,830	1.2	50.8	
前年度繰上充用金	0	0.0	0	0.0		0	0.0		0	0.0		0	0.0		
歳出合計	33,399,973	100.0	34,494,063	100.0	3.3	34,382,711	100.0	△ 0.3	35,879,843	100.0	4.4	33,243,356	100.0	△ 7.3	
形式収支	597,687		505,982			690,539			496,484			762,291			
実質収支	480,971		359,987			396,282			349,142			634,261			

(注) 1 表示単位未満四捨五入の関係で、積上げと合計が一致しない場合がある。

## (2) 主要財政指標の推移

(単位:千円、%)

区 分	平成24年度			平成25年度			平成26年度			平成27年度			平成28年度		
	数値	数値	増減ポイント	数値	数値	増減ポイント	数値	数値	増減ポイント	数値	数値	増減ポイント	数値	数値	増減ポイント
標準財政規模	19,416,901	19,709,158	292.257	19,507,010	19,746,373	239.363	19,746,373	19,673,746	-72.627	19,673,746	19,673,746	0.000	19,673,746	19,673,746	0.000
財政力指数	0.58	0.58	0.00	0.58	0.59	0.01	0.59	0.59	0.00	0.59	0.59	0.00	0.59	0.59	0.00
実質赤字比率	-	-	0.00	-	-	0.00	-	-	0.00	-	-	0.00	-	-	0.00
連結実質赤字比率	-	-	0.00	-	-	0.00	-	-	0.00	-	-	0.00	-	-	0.00
実質公債費比率	0.9	0.3	△ 0.6	0.2	0.4	0.2	0.4	0.2	△ 0.2	0.8	0.4	△ 0.4	0.8	0.4	△ 0.4
将来負担比率	-	-	0.0	-	-	0.0	-	-	0.0	-	-	0.0	-	-	0.0
経常収支比率	85.9	86.7	0.8	88.9	89.4	0.5	89.4	92.3	2.9	92.3	2.9	0.0	92.3	2.9	0.0
積立基金現在高	20,374,432	20,512,797	138,365	18,823,079	19,034,031	210,952	19,034,031	19,420,664	386,633	19,420,664	386,633	0.000	19,420,664	386,633	0.000
財政調整基金	8,070,855	7,920,095	△ 150,760	7,643,637	6,344,680	△ 1,298,957	6,344,680	6,215,057	△ 129,623	6,215,057	△ 129,623	0.000	6,215,057	△ 129,623	0.000
減債基金	4,647,630	4,554,573	△ 93,057	3,554,475	3,381,597	△ 172,878	3,381,597	3,499,521	117,924	3,499,521	117,924	0.000	3,499,521	117,924	0.000
その他特定目的基金	7,655,947	8,038,129	382,182	7,624,967	9,307,754	1,682,787	9,307,754	9,706,086	398,332	9,706,086	398,332	0.000	9,706,086	398,332	0.000
地方債現在高	26,620,316	27,293,247	672,931	26,781,064	25,478,155	△ 1,302,909	25,478,155	24,934,052	△ 544,103	24,934,052	△ 544,103	0.000	24,934,052	△ 544,103	0.000
うち臨時財政対策債	10,452,235	10,706,158	253,923	10,411,997	9,506,524	△ 905,473	9,506,524	9,749,705	243,181	9,749,705	243,181	0.000	9,749,705	243,181	0.000
税徴収率(合計)	99.0	99.0	0.0	99.1	99.2	0.1	99.2	99.2	0.0	99.2	0.0	0.000	99.2	0.0	0.000
税徴収率(市町村民税)	99.1	99.1	0.0	99.1	99.2	0.1	99.2	99.2	0.0	99.2	0.0	0.000	99.2	0.0	0.000
税徴収率(固定資産税)	98.7	98.8	0.1	98.9	99.0	0.1	99.0	99.1	0.1	99.1	0.1	0.000	99.1	0.1	0.000

(注) 1 税の徴収率は、「合計」・「市町村民税」・「固定資産税」とも現年分に係るものである。

(注) 2 標準財政規模は、臨時財政対策債発行可能額を含めたものである。

(注) 3 表示単位未満四捨五入の関係で、積上げと合計が一致しない場合がある。

# 市町村財政状況の推移(平成24年度～平成28年度) その2

建制番号	市町村名
19	宗像市

(1) 歳入・歳出の推移

(単位:百万円)

区 分	H24	H25	H26	H27	H28
地方税	9,910	10,075	10,169	10,110	10,274
地方交付税	7,913	7,857	7,549	7,499	7,292
国庫支出金	4,086	5,117	5,126	5,965	5,676
県支出金	2,184	2,309	2,258	2,484	2,597
繰入金	400	570	2,198	1,851	365
諸収入	1,061	547	379	404	459
地方債	4,633	4,867	3,620	2,932	2,312
その他	3,811	3,658	3,774	5,131	5,031
歳入合計	33,998	35,000	35,073	36,376	34,006

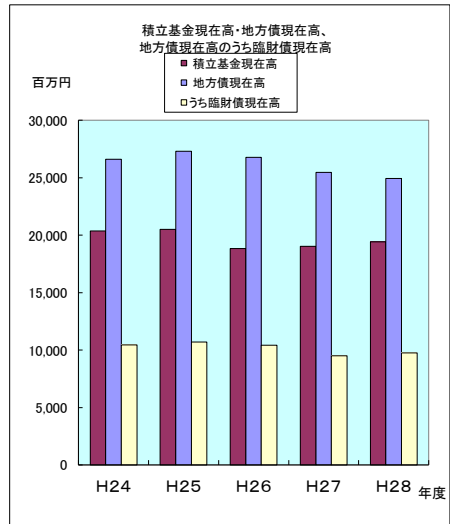
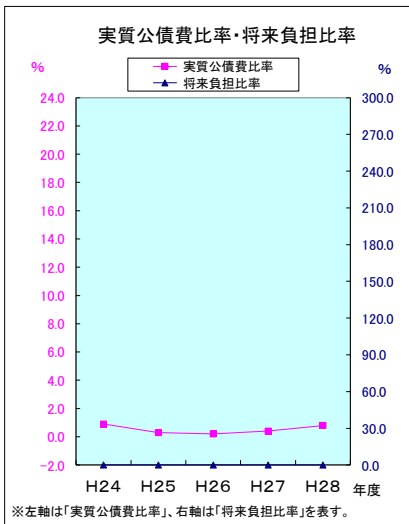
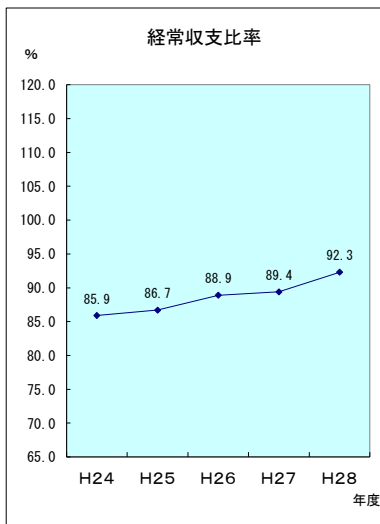
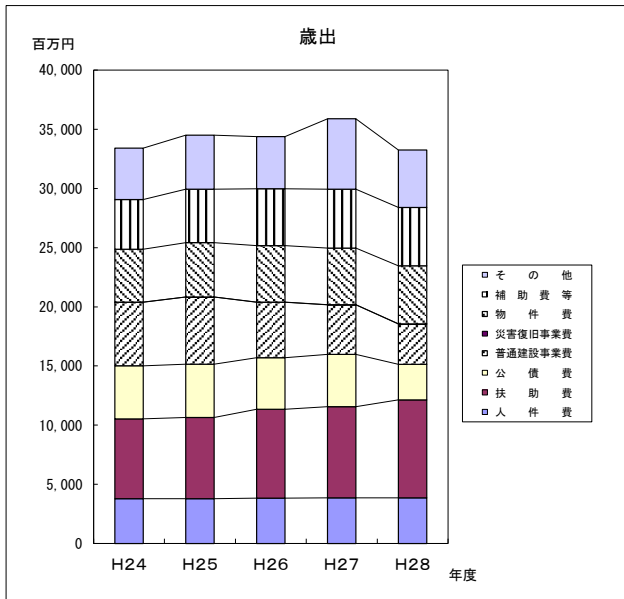
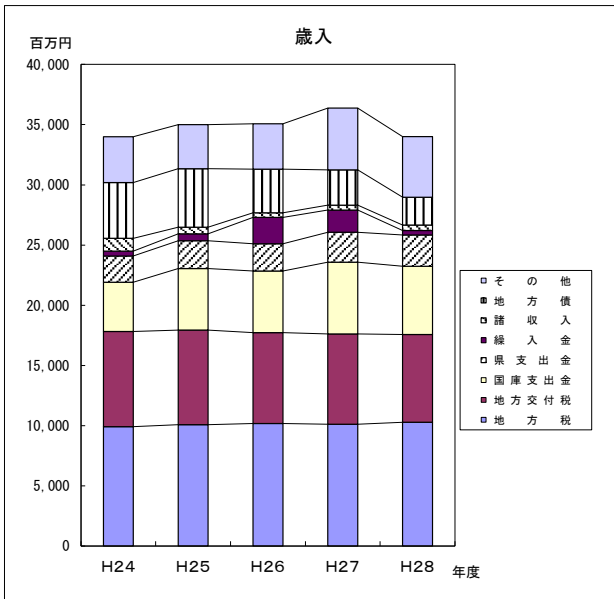
(単位:百万円)

区 分	H24	H25	H26	H27	H28
人件費	3,792	3,789	3,842	3,861	3,859
扶助費	6,742	6,865	7,505	7,698	8,280
公債費	4,479	4,494	4,358	4,422	2,999
普通建設事業費	5,368	5,678	4,677	4,186	3,407
災害復旧事業費	13	6	9	9	20
物件費	4,463	4,586	4,773	4,779	4,895
補助費等	4,198	4,512	4,804	4,986	4,933
その他	4,345	4,564	4,415	5,939	4,850
歳出合計	33,400	34,494	34,383	35,880	33,243

(2) 主要財政指標の推移

(単位:百万円、%)

区 分	H24	H25	H26	H27	H28
経常収支比率	85.9	86.7	88.9	89.4	92.3
実質公債費比率	0.9	0.3	0.2	0.4	0.8
将来負担比率	-	-	-	-	-
積立基金現在高	20,374	20,513	18,823	19,034	19,421
地方債現在高	26,620	27,293	26,781	25,478	24,934
うち臨財債現在高	10,452	10,706	10,412	9,507	9,750



※左軸は「実質公債費比率」、右軸は「将来負担比率」を表す。