

市町村財政状況の推移(平成24年度～平成28年度) その1

建制番号
24

市町村名 宮若市

(1) 歳入・歳出の推移

(単位:千円、%)

区 分	平成24年度			平成25年度			平成26年度			平成27年度			平成28年度		
	決算額	構成比	増減率	決算額	構成比	増減率	決算額	構成比	増減率	決算額	構成比	増減率	決算額	構成比	増減率
歳 入	地方税	4,578,220	24.0	4,417,901	25.8	△ 3.5	4,399,579	25.1	△ 0.4	4,281,615	23.8	△ 2.7	4,686,725	27.8	9.5
	地方譲与税	168,750	0.9	160,978	0.9	△ 4.6	153,779	0.9	△ 4.5	161,267	0.9	4.9	159,759	0.9	△ 0.9
	地方消費税交付金	369,965	1.9	366,812	2.1	△ 0.9	429,433	2.4	17.1	675,414	3.7	57.3	582,992	3.5	△ 13.7
	地方交付税	4,525,558	23.7	4,302,749	25.1	△ 4.9	4,277,415	24.4	△ 0.6	4,273,704	23.7	△ 0.1	4,262,376	25.3	△ 0.3
	分担金・負担金	139,358	0.7	161,147	0.9	15.6	152,573	0.9	△ 5.3	154,443	0.9	1.2	157,119	0.9	1.7
	使用料・手数料	457,459	2.4	424,206	2.5	△ 7.3	414,092	2.4	△ 2.4	413,731	2.3	△ 0.1	409,130	2.4	△ 1.1
	国庫支出金	3,301,039	17.3	3,438,230	20.1	4.2	3,081,952	17.6	△ 10.4	3,718,201	20.6	20.6	3,159,038	18.7	△ 15.0
	県支出金	998,658	5.2	864,019	5.0	△ 13.5	1,111,811	6.3	28.7	1,160,338	6.4	4.4	989,789	5.9	△ 14.7
	財産収入	95,837	0.5	88,954	0.5	△ 7.2	109,280	0.6	22.9	105,707	0.6	△ 3.3	288,943	1.7	173.3
	繰入金	52,934	0.3	138,339	0.8	161.3	233,942	1.3	69.1	29,326	0.2	△ 87.5	20,240	0.1	△ 31.0
	繰越金	805,304	4.2	866,028	5.1	7.5	970,413	5.5	12.1	767,585	4.3	△ 20.9	666,804	4.0	△ 13.1
	諸収入	462,003	2.4	180,820	1.1	△ 60.9	194,203	1.1	7.4	186,256	1.0	△ 4.1	146,157	0.9	△ 21.5
	地方債	2,959,008	15.5	1,560,616	9.1	△ 47.3	1,897,872	10.8	21.6	1,930,602	10.7	1.7	1,154,278	6.8	△ 40.2
うち臨時財政対策債	853,308	4.5	806,016	4.7	△ 5.5	700,872	4.0	△ 13.0	613,702	3.4	△ 12.4	500,678	3.0	△ 18.4	
その他	145,315	0.8	154,025	0.9	6.0	126,151	0.7	△ 18.1	155,841	0.9	23.5	190,012	1.1	21.9	
歳入合計	19,059,408	100.0	17,124,824	100.0	△ 10.2	17,552,495	100.0	2.5	18,014,030	100.0	2.6	16,873,362	100.0	△ 6.3	
うち一般財源等	11,879,284	62.3	11,645,757	68.0	△ 2.0	11,505,753	65.6	△ 1.2	10,995,469	61.0	△ 4.4	11,207,008	66.4	1.9	
うち経常一財等	9,035,682	47.4	8,632,420	50.4	△ 4.5	8,633,463	49.2	0.0	8,781,059	48.7	1.7	9,065,846	53.7	3.2	
歳 出	人件費	2,151,636	11.8	2,087,288	12.9	△ 3.0	2,123,869	12.7	1.8	2,096,293	12.1	△ 1.3	2,130,575	13.3	1.6
	扶助費	3,914,807	21.5	3,949,598	24.4	0.9	4,059,223	24.2	2.8	4,161,603	24.0	2.5	4,110,028	25.7	△ 1.2
	公債費	1,748,038	9.6	1,519,147	9.4	△ 13.1	1,501,024	8.9	△ 1.2	1,425,858	8.2	△ 5.0	1,450,764	9.1	1.7
	義務的経費計	7,814,481	43.0	7,556,033	46.8	△ 3.3	7,684,116	45.8	1.7	7,683,754	44.3	0.0	7,691,367	48.2	0.1
	普通建設事業費	4,235,967	23.3	2,466,926	15.3	△ 41.8	3,246,723	19.3	31.6	3,848,016	22.2	18.5	2,185,106	13.7	△ 43.2
	うち単独事業費	1,793,215	9.9	1,184,562	7.3	△ 33.9	1,916,330	11.4	61.8	1,256,371	7.2	△ 34.4	1,195,867	7.5	△ 4.8
	災害復旧事業費	39,802	0.2	30,821	0.2	△ 22.6	28,140	0.2	△ 8.7	0	0.0	皆減	16,076	0.1	皆増
	失業対策事業費	0	0.0	0	0.0		0	0.0	0	0.0		0	0.0		
	投資的経費計	4,275,769	23.5	2,497,747	15.5	△ 41.6	3,274,863	19.5	31.1	3,848,016	22.2	17.5	2,201,182	13.8	△ 42.8
	物件費	1,948,233	10.7	1,953,850	12.1	0.3	2,035,679	12.1	4.2	2,094,687	12.1	2.9	2,101,312	13.2	0.3
	維持補修費	140,481	0.8	131,083	0.8	△ 6.7	109,756	0.7	△ 16.3	102,482	0.6	△ 6.6	107,503	0.7	4.9
	補助費等	1,398,524	7.7	1,548,621	9.6	10.7	1,689,336	10.1	9.1	1,594,356	9.2	△ 5.6	1,468,790	9.2	△ 7.9
	うち一組負担金	943,680	5.2	966,282	6.0	2.4	1,085,550	6.5	12.3	958,740	5.5	△ 11.7	811,839	5.1	△ 15.3
	繰出金	1,468,675	8.1	1,690,185	10.5	15.1	1,544,972	9.2	△ 8.6	1,664,698	9.6	7.7	1,611,929	10.1	△ 3.2
	積立金	1,127,217	6.2	756,892	4.7	△ 32.9	426,187	2.5	△ 43.7	339,232	2.0	△ 20.4	765,838	4.8	125.8
	投資・出資・貸付金	20,000	0.1	20,000	0.1	0.0	20,000	0.1	0.0	20,000	0.1	0.0	20,000	0.1	0.0
	前年度繰上充用金	0	0.0	0	0.0		0	0.0	0	0.0		0	0.0		
歳出合計	18,193,380	100.0	16,154,411	100.0	△ 11.2	16,784,909	100.0	3.9	17,347,225	100.0	3.4	15,967,921	100.0	△ 8.0	
形式収支	866,028		970,413			767,586			666,805			905,441			
実質収支	774,954		914,164			566,122			605,857			848,816			

(注) 1 表示単位未満四捨五入の関係で、積上げと合計が一致しない場合がある。

(2) 主要財政指標の推移

(単位:千円、%)

区 分	平成24年度			平成25年度			平成26年度			平成27年度			平成28年度		
	数値	増減ポイント	増減率	数値	増減ポイント	増減率	数値	増減ポイント	増減率	数値	増減ポイント	増減率	数値	増減ポイント	増減率
標準財政規模	9,193,383			9,236,136	43	0.5	9,252,449	17	0.2	9,253,392	9	0.0	9,079,114	-174	△ 1.9
財政力指数	0.54	0.05	0.01	0.55	0.01	0.01	0.56	0.01	0.01	0.57	0.01	0.01	0.57	0.00	0.00
実質赤字比率	-	-	0.00	-	-	0.00	-	-	0.00	-	-	0.00	-	-	0.00
連結実質赤字比率	-	-	0.00	-	-	0.00	-	-	0.00	-	-	0.00	-	-	0.00
実質公債費比率	9.0	7.5	△ 1.5	7.5	△ 1.5	△ 1.5	6.1	△ 1.4	△ 1.4	5.4	△ 0.7	△ 0.7	5.0	△ 0.4	△ 0.4
将来負担比率	-	-	0.0	-	-	0.0	-	-	0.0	-	-	0.0	-	-	0.0
経常収支比率	84.6	87.8	3.2	87.8	3.2	3.2	90.6	2.8	2.8	89.9	△ 0.7	△ 0.7	87.7	△ 2.2	△ 2.2
積立基金現在高	9,586,435	10,330,107	743,672	10,330,107	743,672	7.8	10,522,352	192,245	1.9	10,832,258	310,906	2.9	11,577,856	745,598	6.9
財政調整基金	2,792,098	3,161,632	369,534	3,161,632	369,534	13.2	3,406,676	245,044	7.8	3,421,711	15,035	0.4	3,459,210	37,499	1.1
減債基金	373,574	373,733	159	373,733	159	0.0	373,808	75	0.0	374,355	547	0.1	378,457	4,102	1.1
その他特定目的基金	6,420,763	6,794,742	373,979	6,794,742	373,979	5.8	6,741,868	-52,874	△ 0.8	7,036,192	294,324	4.4	7,740,189	703,997	10.0
地方債現在高	16,953,993	17,207,557	253,564	17,207,557	253,564	1.5	17,806,638	599,081	3.5	18,503,328	696,690	3.9	18,381,981	-121,347	△ 0.7
うち臨時財政対策債	5,685,545	6,235,288	549,743	6,235,288	549,743	9.7	6,639,570	404,282	6.5	6,916,755	277,185	4.2	7,031,023	114,268	1.7
税徴収率(合計)	98.3	98.5	0.2	98.5	0.2	0.2	98.5	0.0	0.0	98.7	0.2	0.2	98.9	0.2	0.2
税徴収率(市町村民税)	98.1	98.2	0.1	98.2	0.1	0.1	98.3	0.1	0.1	98.5	0.2	0.2	98.9	0.4	0.4
税徴収率(固定資産税)	98.4	98.5	0.1	98.5	0.1	0.1	98.5	0.0	0.0	98.7	0.2	0.2	98.9	0.2	0.2

(注) 1 税の徴収率は、「合計」・「市町村民税」・「固定資産税」とも現年分に係るものである。

(注) 2 標準財政規模は、臨時財政対策債発行可能額を含めたものである。

(注) 3 表示単位未満四捨五入の関係で、積上げと合計が一致しない場合がある。

市町村財政状況の推移(平成24年度～平成28年度) その2

建制番号	市町村名
24	宮若市

(1) 歳入・歳出の推移

(単位:百万円)

区 分	H24	H25	H26	H27	H28
地方税	4,578	4,418	4,400	4,282	4,687
地方交付税	4,526	4,303	4,277	4,274	4,262
国庫支出金	3,301	3,438	3,082	3,718	3,159
県支出金	999	864	1,112	1,160	990
繰入金	53	138	234	29	20
諸収入	462	181	194	186	146
地方債	2,959	1,561	1,898	1,931	1,154
その他	2,181	2,222	2,355	2,434	2,455
歳入合計	19,059	17,125	17,552	18,014	16,873

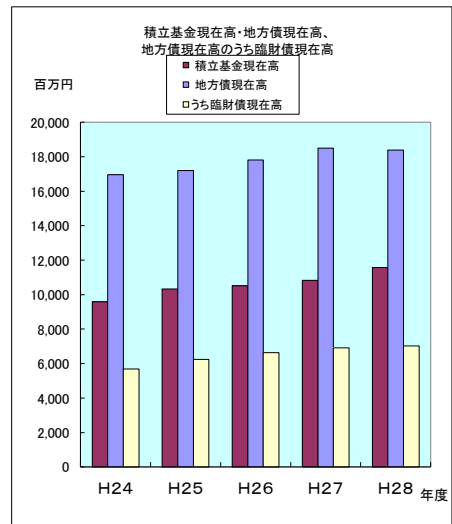
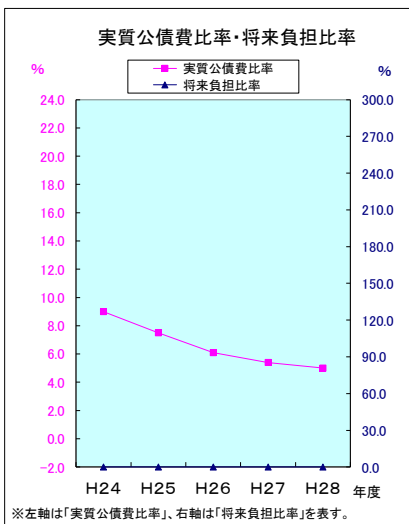
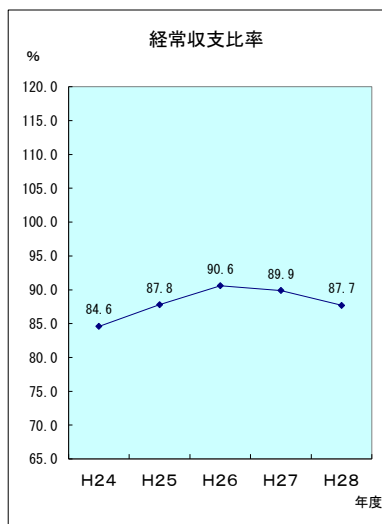
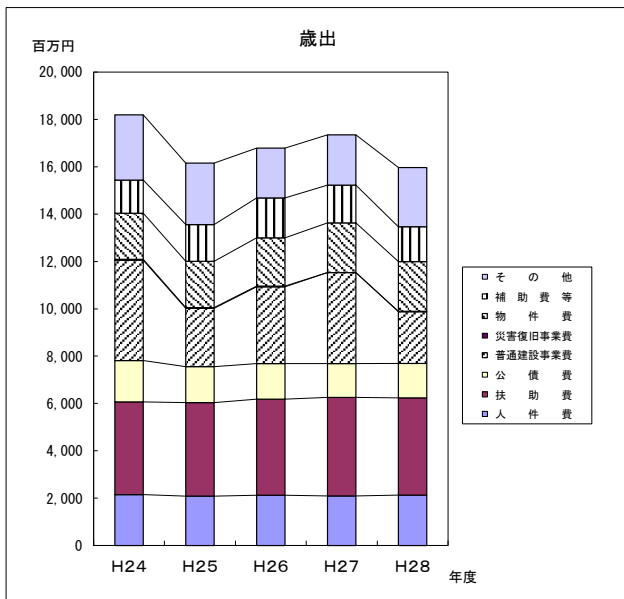
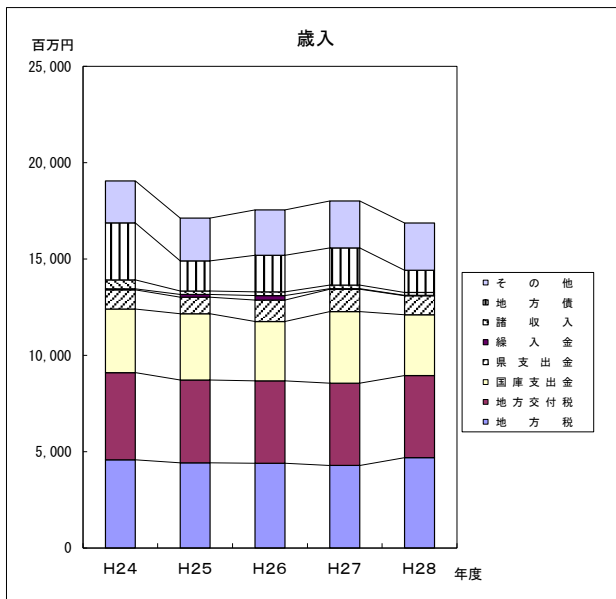
(単位:百万円)

区 分	H24	H25	H26	H27	H28
人件費	2,152	2,087	2,124	2,096	2,131
扶助費	3,915	3,950	4,059	4,162	4,110
公債費	1,748	1,519	1,501	1,426	1,451
普通建設事業費	4,236	2,467	3,247	3,848	2,185
災害復旧事業費	40	31	28	0	16
物件費	1,948	1,954	2,036	2,095	2,101
補助費等	1,399	1,549	1,689	1,594	1,469
その他	2,755	2,597	2,101	2,126	2,505
歳出合計	18,193	16,154	16,785	17,347	15,968

(2) 主要財政指標の推移

(単位:百万円、%)

区 分	H24	H25	H26	H27	H28
経常収支比率	84.6	87.8	90.6	89.9	87.7
実質公債費比率	9.0	7.5	6.1	5.4	5.0
将来負担比率	-	-	-	-	-
積立基金現在高	9,586	10,330	10,522	10,832	11,578
地方債現在高	16,954	17,208	17,807	18,503	18,382
うち臨財債現在高	5,686	6,235	6,640	6,917	7,031



※左軸は「実質公債費比率」、右軸は「将来負担比率」を表す。