

市町村財政状況の推移(平成24年度～平成28年度) その2

建制番号	市町村名
30	宇美町

(1) 歳入・歳出の推移

(単位:百万円)

区 分	H24	H25	H26	H27	H28
地方税	3,417	3,443	3,505	3,474	3,533
地方交付税	2,931	2,917	2,820	2,741	2,588
国庫支出金	881	1,021	1,326	1,252	1,505
県支出金	694	631	690	898	821
繰入金	104	160	382	534	413
諸収入	294	101	89	130	95
地方債	659	1,118	1,155	662	1,174
その他	1,517	1,751	1,590	1,828	2,246
歳入合計	10,497	11,142	11,557	11,519	12,375

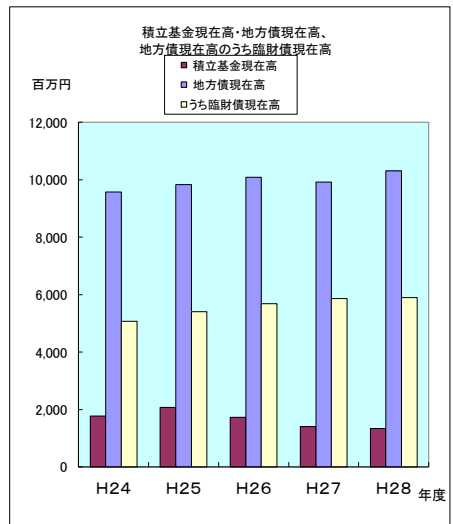
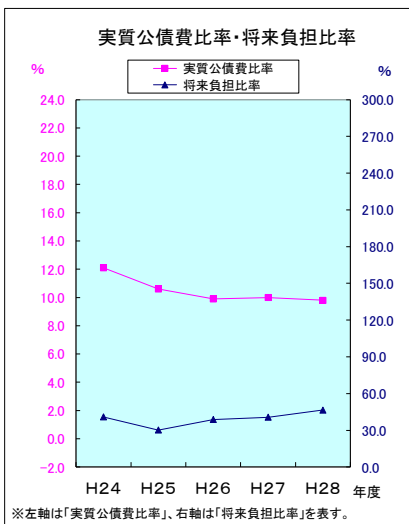
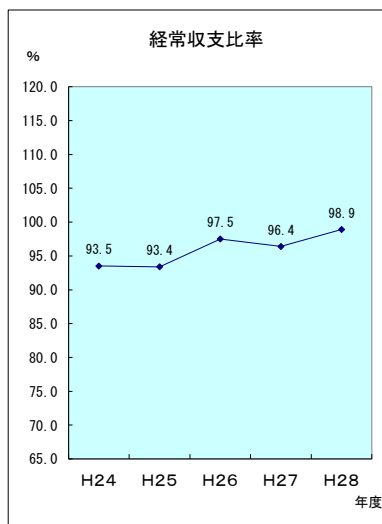
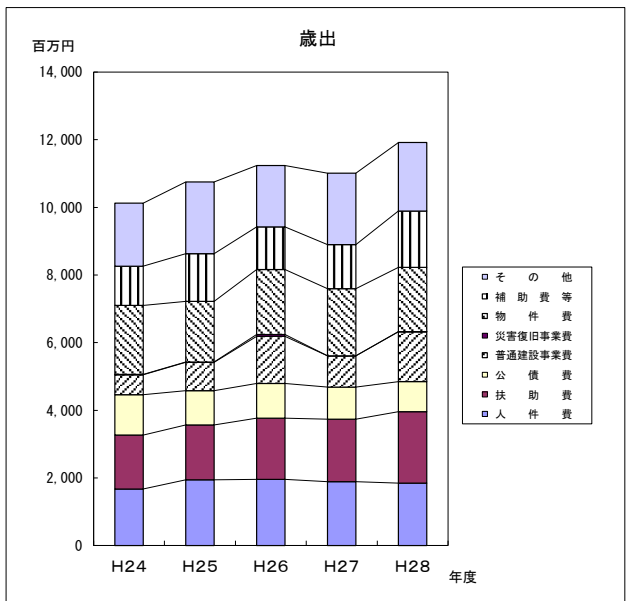
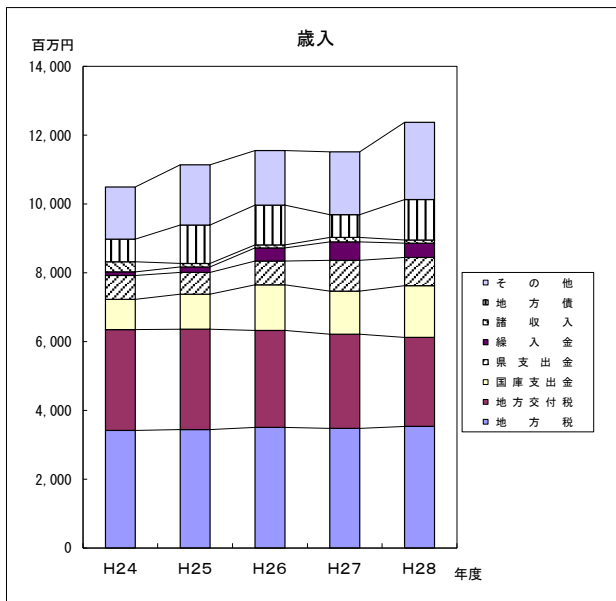
(単位:百万円)

区 分	H24	H25	H26	H27	H28
人件費	1,673	1,942	1,957	1,887	1,846
扶助費	1,593	1,625	1,808	1,851	2,112
公債費	1,194	1,013	1,028	949	888
普通建設事業費	590	838	1,390	921	1,475
災害復旧事業費	10	10	59	3	5
物件費	2,040	1,791	1,918	1,984	1,899
補助費等	1,161	1,411	1,261	1,302	1,667
その他	1,863	2,121	1,813	2,112	2,023
歳出合計	10,124	10,751	11,234	11,009	11,915

(2) 主要財政指標の推移

(単位:百万円、%)

区 分	H24	H25	H26	H27	H28
経常収支比率	93.5	93.4	97.5	96.4	98.9
実質公債費比率	12.1	10.6	9.9	10.0	9.8
将来負担比率	40.9	30.2	38.8	40.7	46.5
積立基金現在高	1,774	2,077	1,732	1,412	1,338
地方債現在高	9,577	9,829	10,087	9,919	10,307
うち臨財債現在高	5,073	5,412	5,687	5,858	5,898



※左軸は「実質公債費比率」、右軸は「将来負担比率」を表す。