

市町村財政状況の推移(平成24年度～平成28年度) その1

建制番号
32

市町村名
志免町

(1) 歳入・歳出の推移

(単位:千円、%)

区 分	平成24年度			平成25年度			平成26年度			平成27年度			平成28年度		
	決算額	構成比	増減率	決算額	構成比	増減率	決算額	構成比	増減率	決算額	構成比	増減率	決算額	構成比	増減率
歳 入	地方税	4,909,696	35.5	4,997,366	37.8	1.8	5,112,254	37.9	2.3	5,130,284	37.4	0.4	5,352,563	39.8	4.3
	地方譲与税	91,991	0.7	87,534	0.7	△ 4.8	84,345	0.6	△ 3.6	88,164	0.6	4.5	90,960	0.7	3.2
	地方消費税交付金	372,692	2.7	369,515	2.8	△ 0.9	458,793	3.4	24.2	797,762	5.8	73.9	739,105	5.5	△ 7.4
	地方交付税	2,017,250	14.6	1,912,266	14.5	△ 5.2	1,893,809	14.0	△ 1.0	1,958,348	14.3	3.4	1,832,116	13.6	△ 6.4
	分担金・負担金	119,312	0.9	150,214	1.1	25.9	166,467	1.2	10.8	175,837	1.3	5.6	177,509	1.3	1.0
	使用料・手数料	293,143	2.1	309,953	2.3	5.7	307,779	2.3	△ 0.7	323,283	2.4	5.0	333,908	2.5	3.3
	国庫支出金	1,541,457	11.1	1,579,816	11.9	2.5	1,813,114	13.4	14.8	1,920,082	14.0	5.9	1,829,983	13.6	△ 4.7
	県支出金	917,872	6.6	897,086	6.8	△ 2.3	871,478	6.5	△ 2.9	952,040	6.9	9.2	971,464	7.2	2.0
	財産収入	15,968	0.1	14,532	0.1	△ 9.0	13,948	0.1	△ 4.0	35,969	0.3	157.9	160,430	1.2	346.0
	繰入金	36,690	0.3	50,659	0.4	38.1	133,523	1.0	163.6	62,927	0.5	△ 52.9	122,238	0.9	94.3
	繰越金	816,303	5.9	620,371	4.7	△ 24.0	634,167	4.7	2.2	602,280	4.4	△ 5.0	593,180	4.4	△ 1.5
	諸収入	928,617	6.7	245,909	1.9	△ 73.5	306,667	2.3	24.7	277,852	2.0	△ 9.4	289,562	2.2	4.2
	地方債	1,671,174	12.1	1,854,944	14.0	11.0	1,558,674	11.6	△ 16.0	1,253,367	9.1	△ 19.6	773,393	5.8	△ 38.3
	うち臨時財政対策債	743,974	5.4	762,344	5.8	2.5	719,674	5.3	△ 5.6	661,167	4.8	△ 8.1	547,393	4.1	△ 17.2
	その他	109,004	0.8	140,443	1.1	28.8	131,573	1.0	△ 6.3	132,989	1.0	1.1	174,435	1.3	31.2
歳入合計	13,841,169	100.0	13,230,608	100.0	△ 4.4	13,486,591	100.0	1.9	13,711,184	100.0	1.7	13,440,846	100.0	△ 2.0	
うち一般財源等	9,059,541	65.5	8,980,108	67.9	△ 0.9	8,978,320	66.6	0.0	9,403,692	68.6	4.7	9,375,925	69.8	△ 0.3	
うち経常一財等	7,281,462	52.6	7,304,147	55.2	0.3	7,480,191	55.5	2.4	7,913,883	57.7	5.8	7,946,159	59.1	0.4	
歳 出	人件費	1,522,159	11.5	1,566,767	12.4	2.9	1,527,641	11.9	△ 2.5	1,602,233	12.2	4.9	1,605,295	12.4	0.2
	扶助費	2,451,734	18.5	2,538,030	20.1	3.5	2,879,819	22.4	13.5	3,109,384	23.7	8.0	3,358,341	26.0	8.0
	公債費	1,051,822	8.0	902,718	7.2	△ 14.2	825,377	6.4	△ 8.6	896,930	6.8	8.7	1,080,303	8.4	20.4
	義務的経費計	5,025,715	38.0	5,007,515	39.8	△ 0.4	5,232,837	40.6	4.5	5,608,547	42.8	7.2	6,043,939	46.7	7.8
	普通建設事業費	1,898,808	14.4	2,074,112	16.5	9.2	1,989,721	15.4	△ 4.1	1,613,342	12.3	△ 18.9	758,249	5.9	△ 53.0
	うち単独事業費	897,634	6.8	1,193,783	9.5	33.0	1,008,509	7.8	△ 15.5	871,677	6.6	△ 13.6	456,227	3.5	△ 47.7
	災害復旧事業費	0	0.0	0	0.0		0	0.0	0	0.0		0	0.0		
	失業対策事業費	0	0.0	0	0.0		0	0.0	0	0.0		0	0.0		
	投資的経費計	1,898,808	14.4	2,074,112	16.5	9.2	1,989,721	15.4	△ 4.1	1,613,342	12.3	△ 18.9	758,249	5.9	△ 53.0
	物件費	1,977,595	15.0	1,957,326	15.5	△ 1.0	2,129,461	16.5	8.8	2,316,526	17.7	8.8	2,343,288	18.1	1.2
	維持補修費	76,509	0.6	104,308	0.8	36.3	123,167	1.0	18.1	143,011	1.1	16.1	153,254	1.2	7.2
	補助費等	1,757,645	13.3	1,865,178	14.8	6.1	1,916,013	14.9	2.7	2,058,646	15.7	7.4	1,911,629	14.8	△ 7.1
	うち一組負担金	575,608	4.4	601,336	4.8	4.5	589,379	4.6	△ 2.0	613,633	4.7	4.1	586,719	4.5	△ 4.4
	繰出金	1,121,955	8.5	1,237,511	9.8	10.3	1,372,994	10.7	10.9	1,306,428	10.0	△ 4.8	1,317,241	10.2	0.8
	積立金	1,316,464	10.0	304,097	2.4	△ 76.9	77,133	0.6	△ 74.6	49,330	0.4	△ 36.0	387,658	3.0	685.8
投資・出資・貸付金	46,107	0.3	46,394	0.4	0.6	42,985	0.3	△ 7.3	22,174	0.2	△ 48.4	18,342	0.1	△ 17.3	
前年度繰上充用金	0	0.0	0	0.0		0	0.0	0	0.0		0	0.0			
歳出合計	13,220,798	100.0	12,596,441	100.0	△ 4.7	12,884,311	100.0	2.3	13,118,004	100.0	1.8	12,933,600	100.0	△ 1.4	
形式収支	620,371		634,167			602,280			593,180			507,246			
実質収支	584,792		522,975			504,885			578,601			446,901			

(注) 1 表示単位未満四捨五入の関係で、積上げと合計が一致しない場合がある。

(2) 主要財政指標の推移

(単位:千円、%)

区 分	平成24年度			平成25年度			平成26年度			平成27年度			平成28年度		
	数値	数値	増減率	数値	増減率	増減ポイント	数値	増減率	増減ポイント	数値	増減率	増減ポイント	数値	増減率	増減ポイント
標準財政規模	7,800,876	7,933,504	1.7	8,005,996	0.9		8,275,277	3.4		8,384,002	1.3				
財政力指数	0.71	0.71	0.00	0.71	0.00		0.72	0.01		0.73	0.01				
実質赤字比率	-	-	0.00	-	0.00		-	0.00		-	0.00		-	0.00	
連結実質赤字比率	-	-	0.00	-	0.00		-	0.00		-	0.00		-	0.00	
実質公債費比率	9.1	8.2	△ 0.9	6.6	△ 1.6		5.3	△ 1.3		5.2	△ 0.1				
将来負担比率	10.8	2.9	△ 7.9	3.2	0.3		8.8	5.6		2.1	△ 6.7				
経常収支比率	86.2	88.1	1.9	88.0	△ 0.1		88.3	0.3		92.8	4.5				
積立基金現在高	4,548,445	4,803,378	5.6	4,747,547	△ 1.2		4,734,792	△ 0.3		5,005,100	5.7				
財政調整基金	2,642,978	2,927,076	10.7	2,980,217	1.8		3,007,468	0.9		3,305,522	9.9				
減債基金	477,302	477,302	0.0	477,302	0.0		477,302	0.0		477,302	0.0				
その他特定目的基金	1,428,165	1,399,000	△ 2.0	1,290,028	△ 7.8		1,250,022	△ 3.1		1,222,276	△ 2.2				
地方債現在高	9,918,793	10,986,838	10.8	11,829,935	7.7		12,294,189	3.9		12,085,415	△ 1.7				
うち臨時財政対策債	5,471,280	5,972,732	9.2	6,344,123	6.2		6,613,689	4.2		6,727,397	1.7				
税徴収率(合計)	98.6	98.9	0.3	98.6	△ 0.3		98.9	0.3		99.0	0.1				
税徴収率(市町村民税)	98.1	98.6	0.5	98.0	△ 0.6		98.6	0.6		98.6	0.0				
税徴収率(固定資産税)	98.9	99.1	0.2	99.1	0.0		99.2	0.1		99.2	0.0				

(注) 1 税の徴収率は、「合計」・「市町村民税」・「固定資産税」とも現年分に係るものである。

(注) 2 標準財政規模は、臨時財政対策債発行可能額を含めたものである。

(注) 3 表示単位未満四捨五入の関係で、積上げと合計が一致しない場合がある。

市町村財政状況の推移(平成24年度～平成28年度) その2

建制番号	市町村名
32	志免町

(1) 歳入・歳出の推移

(単位:百万円)

区 分	H24	H25	H26	H27	H28
地 方 税	4,910	4,997	5,112	5,130	5,353
地方交付税	2,017	1,912	1,894	1,958	1,832
国庫支出金	1,541	1,580	1,813	1,920	1,830
県 支 出 金	918	897	871	952	971
繰 入 金	37	51	134	63	122
諸 収 入	929	246	307	278	290
地 方 債	1,671	1,855	1,559	1,253	773
そ の 他	1,818	1,693	1,797	2,157	2,270
歳入合計	13,841	13,231	13,487	13,711	13,441

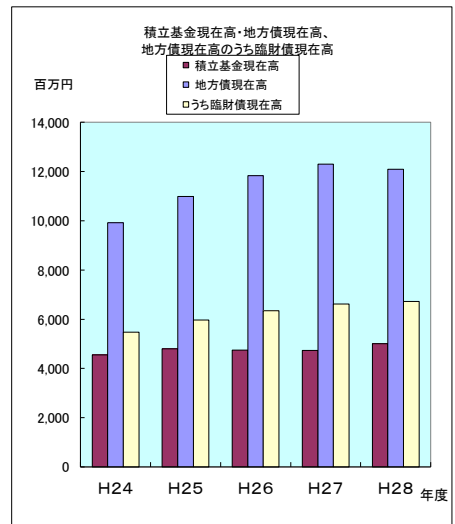
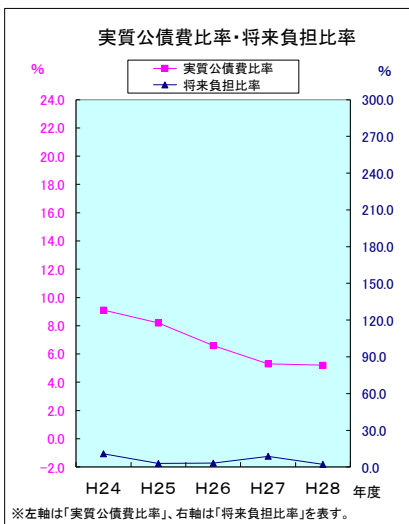
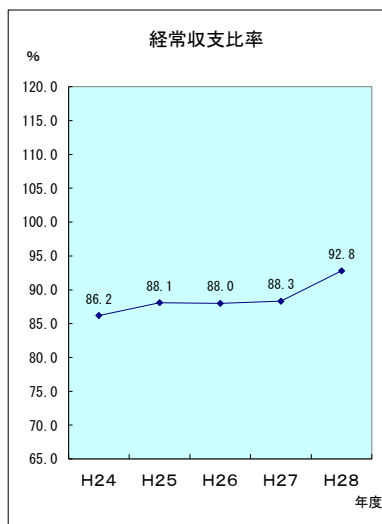
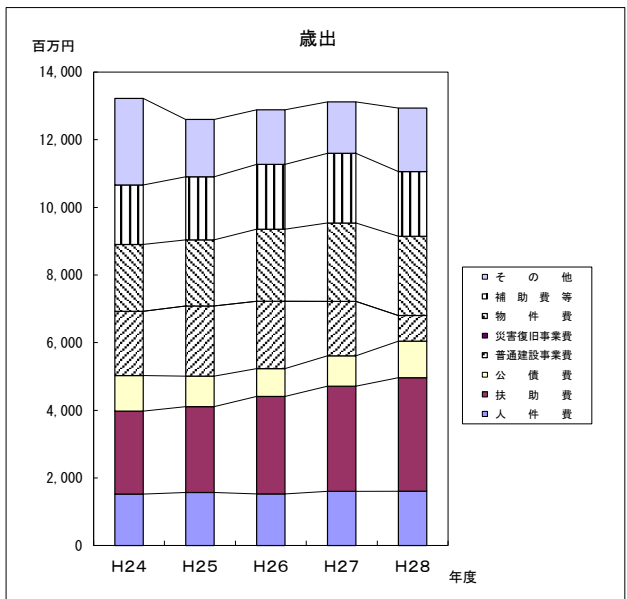
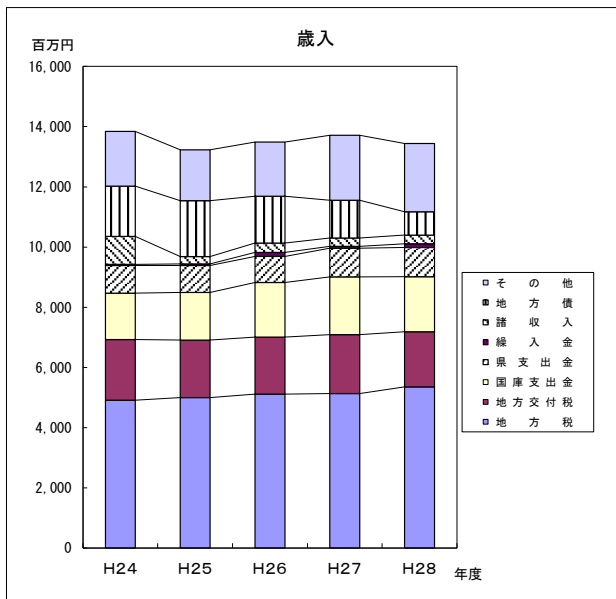
(単位:百万円)

区 分	H24	H25	H26	H27	H28
人 件 費	1,522	1,567	1,528	1,602	1,605
扶 助 費	2,452	2,538	2,880	3,109	3,358
公 債 費	1,052	903	825	897	1,080
普通建設事業費	1,899	2,074	1,990	1,613	758
災害復旧事業費	0	0	0	0	0
物 件 費	1,978	1,957	2,129	2,317	2,343
補 助 費 等	1,758	1,865	1,916	2,059	1,912
そ の 他	2,560	1,692	1,616	1,521	1,878
歳出合計	13,221	12,596	12,884	13,118	12,934

(2) 主要財政指標の推移

(単位:百万円、%)

区 分	H24	H25	H26	H27	H28
経常収支比率	86.2	88.1	88.0	88.3	92.8
実質公債費比率	9.1	8.2	6.6	5.3	5.2
将来負担比率	10.8	2.9	3.2	8.8	2.1
積立基金現在高	4,548	4,803	4,748	4,735	5,005
地方債現在高	9,919	10,987	11,830	12,294	12,085
うち臨財債現在高	5,471	5,973	6,344	6,614	6,727



※左軸は「実質公債費比率」、右軸は「将来負担比率」を表す。