

市町村財政状況の推移(平成24年度～平成28年度) その1

建制番号
48

市町村名 広川町

(1) 歳入・歳出の推移

(単位:千円、%)

区 分	平成24年度			平成25年度			平成26年度			平成27年度			平成28年度		
	決算額	構成比	増減率	決算額	構成比	増減率	決算額	構成比	増減率	決算額	構成比	増減率	決算額	構成比	増減率
歳 入	地方税	2,199,256	31.0	2,246,326	27.5	2.1	2,260,833	30.4	0.6	2,346,792	28.6	3.8	2,374,473	29.3	1.2
	地方譲与税	78,781	1.1	75,282	0.9	△ 4.4	72,049	1.0	△ 4.3	75,383	0.9	4.6	74,827	0.9	△ 0.7
	地方消費税交付金	182,838	2.6	181,280	2.2	△ 0.9	222,868	3.0	22.9	383,983	4.7	72.3	355,959	4.4	△ 7.3
	地方交付税	1,782,657	25.1	1,756,493	21.5	△ 1.5	1,640,075	22.0	△ 6.6	1,646,159	20.1	0.4	1,472,416	18.2	△ 10.6
	分担金・負担金	122,903	1.7	121,792	1.5	△ 0.9	133,666	1.8	9.7	146,321	1.8	9.5	149,367	1.8	2.1
	使用料・手数料	69,726	1.0	69,349	0.8	△ 0.5	44,316	0.6	△ 36.1	44,121	0.5	△ 0.4	43,651	0.5	△ 1.1
	国庫支出金	752,781	10.6	1,469,876	18.0	95.3	1,071,435	14.4	△ 27.1	1,071,792	13.1	0.0	1,137,065	14.0	6.1
	県支出金	603,007	8.5	694,979	8.5	15.3	650,492	8.7	△ 6.4	695,405	8.5	6.9	647,392	8.0	△ 6.9
	財産収入	34,075	0.5	30,131	0.4	△ 11.6	50,879	0.7	68.9	22,799	0.3	△ 55.2	24,185	0.3	6.1
	繰入金	111,873	1.6	90,947	1.1	△ 18.7	150,702	2.0	65.7	274,901	3.4	82.4	191,134	2.4	△ 30.5
	繰越金	310,614	4.4	580,152	7.1	86.8	387,004	5.2	△ 33.3	524,579	6.4	35.5	598,072	7.4	14.0
	諸収入	349,246	4.9	145,212	1.8	△ 58.4	137,793	1.9	△ 5.1	148,443	1.8	7.7	159,852	2.0	7.7
	地方債	434,987	6.1	633,418	7.8	45.6	561,520	7.5	△ 11.4	734,890	9.0	30.9	802,033	9.9	9.1
	うち臨時財政対策債	358,387	5.1	367,618	4.5	2.6	322,920	4.3	△ 12.2	303,490	3.7	△ 6.0	233,333	2.9	△ 23.1
その他	62,441	0.9	67,878	0.8	8.7	60,159	0.8	△ 11.4	76,337	0.9	26.9	69,930	0.9	△ 8.4	
歳入合計	7,095,185	100.0	8,163,115	100.0	15.1	7,443,791	100.0	△ 8.8	8,191,905	100.0	10.1	8,100,356	100.0	△ 1.1	
うち一般財源等	5,351,877	75.4	5,208,923	63.8	△ 2.7	5,125,181	68.9	△ 1.6	5,303,940	64.7	3.5	5,185,112	64.0	△ 2.2	
うち経常一財等	4,125,171	58.1	4,163,837	51.0	0.9	4,098,172	55.1	△ 1.6	4,363,222	53.3	6.5	4,183,894	51.7	△ 4.1	
歳 出	人件費	1,104,134	17.1	1,037,842	13.5	△ 6.0	1,044,475	15.2	0.6	1,056,291	14.0	1.1	1,092,398	14.3	3.4
	扶助費	1,189,845	18.4	1,246,260	16.2	4.7	1,425,482	20.7	14.4	1,521,411	20.2	6.7	1,589,083	20.7	4.4
	公債費	766,476	11.9	761,987	9.9	△ 0.6	733,365	10.7	△ 3.8	685,357	9.1	△ 6.5	674,403	8.8	△ 1.6
	義務的経費計	3,060,455	47.3	3,046,089	39.7	△ 0.5	3,203,322	46.6	5.2	3,263,059	43.3	1.9	3,355,884	43.8	2.8
	普通建設事業費	484,705	7.5	1,862,446	24.3	284.2	940,138	13.7	△ 49.5	1,398,848	18.6	48.8	1,365,787	17.8	△ 2.4
	うち単独事業費	277,628	4.3	576,323	7.5	107.6	435,881	6.3	△ 24.4	744,592	9.9	70.8	731,943	9.6	△ 1.7
	災害復旧事業費	153,488	2.4	27,943	0.4	△ 81.8	94,347	1.4	237.6	8,055	0.1	△ 91.5	23,725	0.3	194.5
	失業対策事業費	0	0.0	0	0.0		0	0.0	0	0.0		0	0.0		0.0
	投資的経費計	638,193	9.9	1,890,389	24.6	196.2	1,034,485	15.0	△ 45.3	1,406,903	18.7	36.0	1,389,512	18.1	△ 1.2
	物件費	680,088	10.5	706,197	9.2	3.8	741,444	10.8	5.0	826,569	11.0	11.5	783,978	10.2	△ 5.2
	維持補修費	18,049	0.3	11,105	0.1	△ 38.5	12,889	0.2	16.1	10,682	0.1	△ 17.1	9,964	0.1	△ 6.7
	補助費等	927,898	14.4	959,431	12.5	3.4	862,694	12.5	△ 10.1	890,423	11.8	3.2	839,382	11.0	△ 5.7
	うち一組負担金	559,929	8.7	519,540	6.8	△ 7.2	488,489	7.1	△ 6.0	478,161	6.3	△ 2.1	456,174	6.0	△ 4.6
	繰出金	734,076	11.4	773,226	10.1	5.3	820,971	11.9	6.2	839,257	11.1	2.2	814,137	10.6	△ 3.0
積立金	308,183	4.8	188,339	2.5	△ 38.9	99,367	1.4	△ 47.2	193,520	2.6	94.8	356,949	4.7	84.5	
投資・出資・貸付金	98,091	1.5	101,335	1.3	3.3	104,040	1.5	2.7	103,420	1.4	△ 0.6	112,781	1.5	9.1	
前年度繰上充用金	0	0.0	0	0.0		0	0.0	0	0.0		0	0.0		0.0	
歳出合計	6,465,033	100.0	7,676,111	100.0	18.7	6,879,212	100.0	△ 10.4	7,533,833	100.0	9.5	7,662,587	100.0	1.7	
形式収支	630,152		487,004			564,579			658,072			437,769			
実質収支	390,118		401,093			383,798			601,182			373,682			

(注) 1 表示単位未満四捨五入の関係で、積上げと合計が一致しない場合がある。

(2) 主要財政指標の推移

(単位:千円、%)

区 分	平成24年度				平成25年度				平成26年度				平成27年度				平成28年度			
	数値		増減ポイント	増減率	数値		増減ポイント	増減率	数値		増減ポイント	増減率	数値		増減ポイント	増減率	数値		増減ポイント	増減率
標準財政規模	4,478,274			0.5	4,421,977			△ 1.8	4,468,070			1.0	4,501,494			0.7	4,501,494			0.7
財政力指数	0.55		0.00		0.56		0.01		0.57		0.01		0.60		0.03		0.60		0.03	
実質赤字比率	-		0.00		-		0.00		-		0.00		-		0.00		-		0.00	
連結実質赤字比率	-		0.00		-		0.00		-		0.00		-		0.00		-		0.00	
実質公債費比率	9.5		△ 0.3		8.4		△ 0.8		7.2		△ 1.2		6.3		△ 0.9		6.3		△ 0.9	
将来負担比率	1.4		△ 1.4		-		0.0		7.7		7.7		0.4		△ 7.3		0.4		△ 7.3	
経常収支比率	87.3		△ 2.4		89.0		4.1		83.6		△ 5.4		89.8		6.2		89.8		6.2	
積立基金現在高	3,489,350			4.2	3,685,407			1.3	3,644,027			△ 1.1	3,869,842			6.2	3,869,842			6.2
財政調整基金	1,737,244			3.0	1,892,817			5.8	1,936,435			2.3	2,014,567			4.0	2,014,567			4.0
減債基金	111,357			9.3	132,391			8.8	145,556			9.9	170,029			16.8	170,029			16.8
その他特定目的基金	1,640,749			5.2	1,660,199			△ 3.8	1,562,036			△ 5.9	1,685,246			7.9	1,685,246			7.9
地方債現在高	6,969,619			△ 0.3	6,878,650			△ 1.0	7,017,139			2.0	7,222,718			2.9	7,222,718			2.9
うち臨時財政対策債	2,979,428			7.0	3,328,513			4.4	3,429,863			3.0	3,438,433			0.2	3,438,433			0.2
税徴収率(合計)	98.5		0.4		98.9		0.0		99.0		0.1		99.0		0.0		99.0		0.0	
税徴収率(市町村民税)	98.5		0.2		98.9		0.2		99.0		0.1		99.0		0.0		99.0		0.0	
税徴収率(固定資産税)	98.4		0.4		98.8		0.0		98.8		0.0		98.9		0.1		98.9		0.1	

(注) 1 税の徴収率は、「合計」・「市町村民税」・「固定資産税」とも現年分に係るものである。

(注) 2 標準財政規模は、臨時財政対策債発行可能額を含めたものである。

(注) 3 表示単位未満四捨五入の関係で、積上げと合計が一致しない場合がある。

市町村財政状況の推移(平成24年度～平成28年度) その2

建制番号	市町村名
48	広川町

(1) 歳入・歳出の推移

(単位:百万円)

区 分	H24	H25	H26	H27	H28
地 方 税	2,199	2,246	2,261	2,347	2,374
地方交付税	1,783	1,756	1,640	1,646	1,472
国庫支出金	753	1,470	1,071	1,072	1,137
県 支 出 金	603	695	650	695	647
繰 入 金	112	91	151	275	191
諸 収 入	349	145	138	148	160
地 方 債	435	633	562	735	802
そ の 他	861	1,127	971	1,274	1,317
歳入合計	7,095	8,163	7,444	8,192	8,100

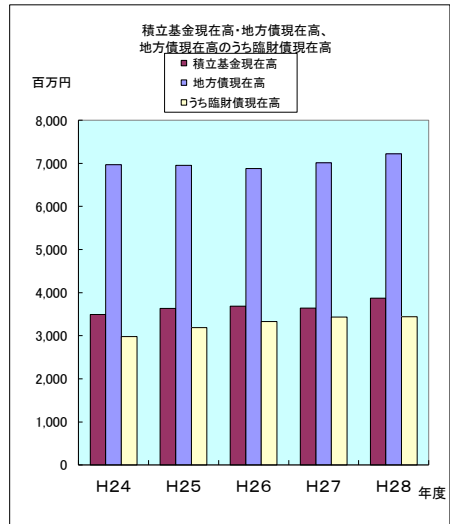
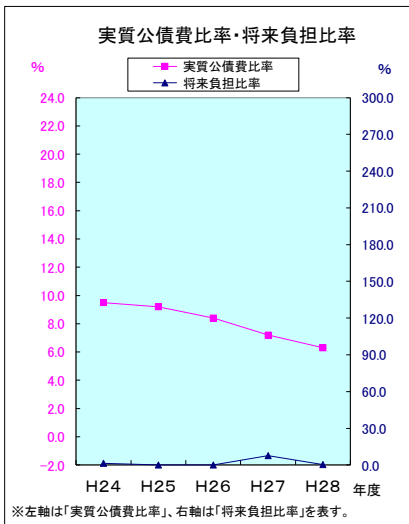
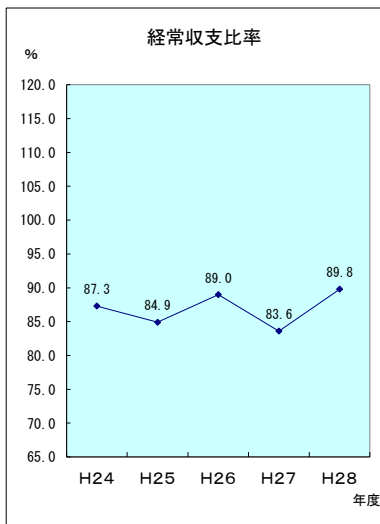
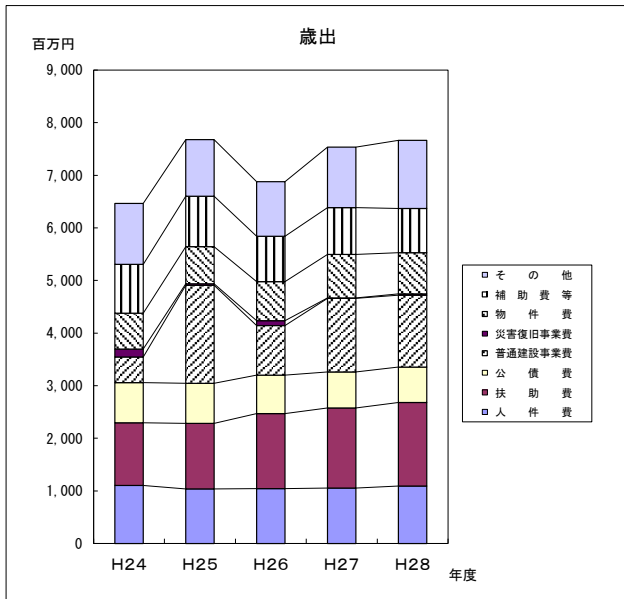
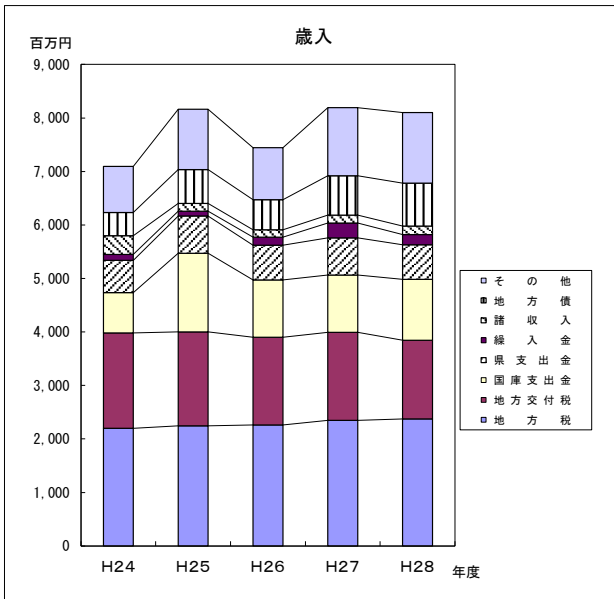
(単位:百万円)

区 分	H24	H25	H26	H27	H28
人 件 費	1,104	1,038	1,044	1,056	1,092
扶 助 費	1,190	1,246	1,425	1,521	1,589
公 債 費	766	762	733	685	674
普通建設事業費	485	1,862	940	1,399	1,366
災害復旧事業費	153	28	94	8	24
物 件 費	680	706	741	827	784
補 助 費 等	928	959	863	890	839
そ の 他	1,159	1,075	1,039	1,148	1,295
歳出合計	6,465	7,676	6,879	7,534	7,663

(2) 主要財政指標の推移

(単位:百万円、%)

区 分	H24	H25	H26	H27	H28
経常収支比率	87.3	84.9	89.0	83.6	89.8
実質公債費比率	9.5	9.2	8.4	7.2	6.3
将来負担比率	1.4	-	-	7.7	0.4
積立基金現在高	3,489	3,637	3,685	3,644	3,870
地方債現在高	6,970	6,951	6,879	7,017	7,223
うち臨財債現在高	2,979	3,188	3,329	3,430	3,438



※左軸は「実質公債費比率」、右軸は「将来負担比率」を表す。