



# 市町村財政状況の推移(平成24年度～平成28年度) その2

建制番号	市町村名
49	香春町

(1) 歳入・歳出の推移

(単位:百万円)

区 分	H24	H25	H26	H27	H28
地方税	916	910	967	922	930
地方交付税	2,225	2,252	2,219	2,269	2,213
国庫支出金	530	503	487	616	734
県支出金	427	393	423	423	432
繰入金	83	744	367	117	72
諸収入	266	146	128	161	127
地方債	352	395	323	465	412
その他	818	756	807	937	940
歳入合計	5,617	6,099	5,721	5,910	5,860

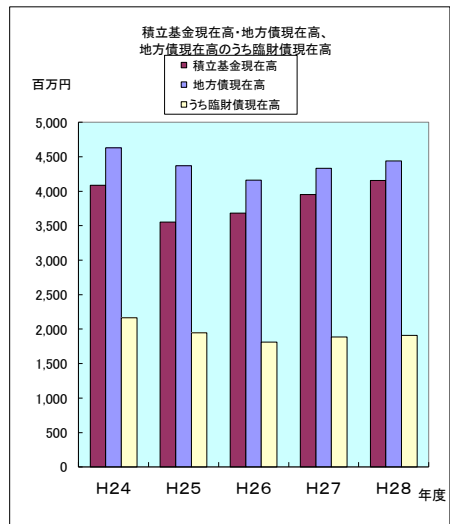
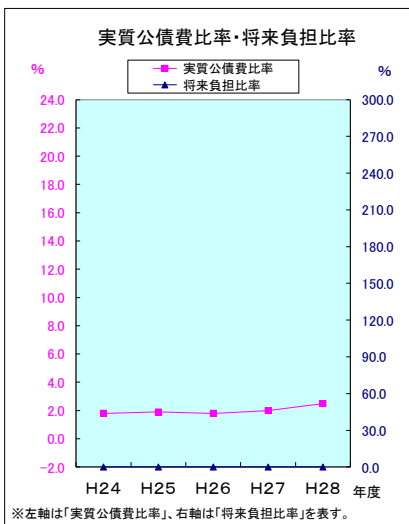
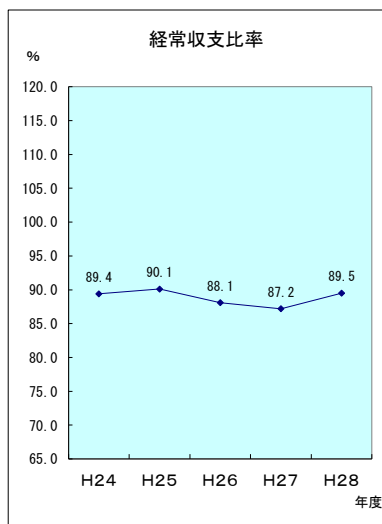
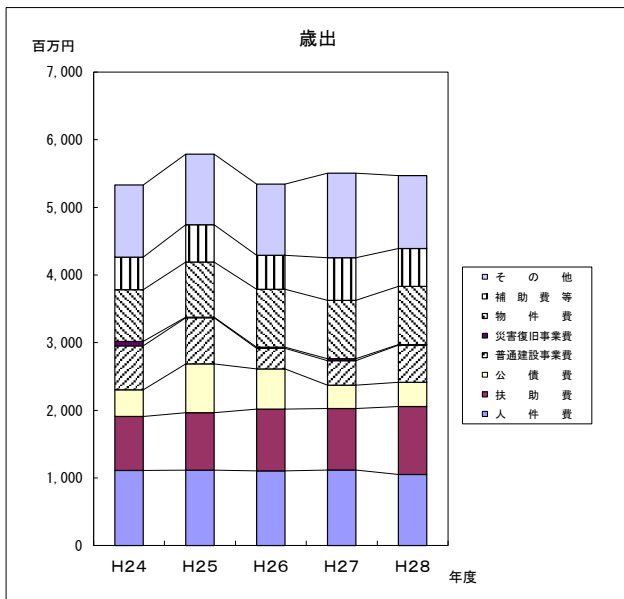
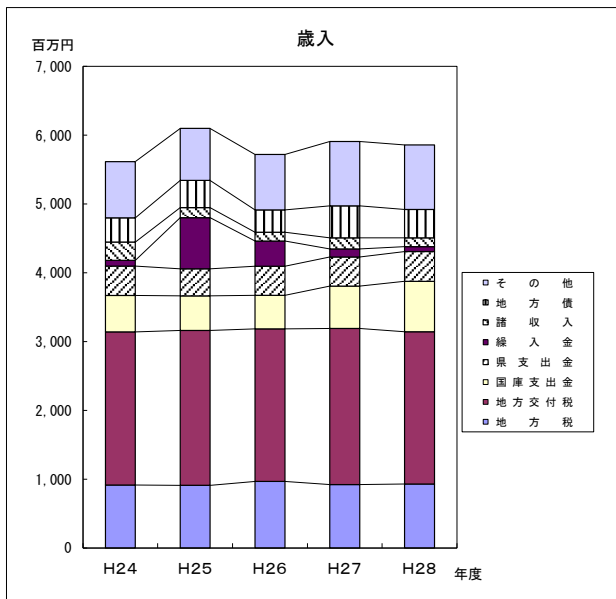
(単位:百万円)

区 分	H24	H25	H26	H27	H28
人件費	1,111	1,115	1,104	1,116	1,051
扶助費	797	849	914	909	1,004
公債費	394	721	593	345	358
普通建設事業費	650	682	304	363	550
災害復旧事業費	67	9	17	29	8
物件費	763	815	856	863	861
補助費等	481	552	503	630	560
その他	1,067	1,043	1,053	1,251	1,077
歳出合計	5,330	5,786	5,344	5,506	5,469

(2) 主要財政指標の推移

(単位:百万円、%)

区 分	H24	H25	H26	H27	H28
経常収支比率	89.4	90.1	88.1	87.2	89.5
実質公債費比率	1.8	1.9	1.8	2.0	2.5
将来負担比率	-	-	-	-	-
積立基金現在高	4,086	3,550	3,683	3,953	4,154
地方債現在高	4,630	4,371	4,161	4,334	4,438
うち臨財債現在高	2,165	1,945	1,812	1,886	1,910



※左軸は「実質公債費比率」、右軸は「将来負担比率」を表す。