

市町村財政状況の推移(平成24年度～平成28年度) その1

建制番号
1

市町村名 北九州市

(1) 歳入・歳出の推移

(単位:千円、%)

区 分	平成24年度			平成25年度			平成26年度			平成27年度			平成28年度		
	決算額	構成比	増減率	決算額	構成比	増減率	決算額	構成比	増減率	決算額	構成比	増減率	決算額	構成比	増減率
歳 入	地方税	155,521,029	29.3	156,554,827	30.3	0.7	157,555,165	30.1	0.6	156,577,589	28.5	△ 0.6	156,126,761	30.1	△ 0.3
	地方譲与税	3,417,314	0.6	3,332,917	0.6	△ 2.5	3,164,981	0.6	△ 5.0	3,304,691	0.6	4.4	3,122,818	0.6	△ 5.5
	地方消費税交付金	9,849,260	1.9	9,765,317	1.9	△ 0.9	11,780,208	2.3	20.6	19,490,243	3.5	65.4	17,289,617	3.3	△ 11.3
	地方交付税	59,044,203	11.1	55,404,399	10.7	△ 6.2	52,633,325	10.1	△ 5.0	50,727,229	9.2	△ 3.6	50,506,798	9.7	△ 0.4
	分担金・負担金	4,891,937	0.9	5,030,844	1.0	2.8	5,065,468	1.0	0.7	4,869,351	0.9	△ 3.9	4,882,410	0.9	0.3
	使用料・手数料	15,885,602	3.0	16,399,628	3.2	3.2	16,544,114	3.2	0.9	16,241,456	3.0	△ 1.8	16,242,545	3.1	0.0
	国庫支出金	86,805,763	16.4	92,016,628	17.8	6.0	96,623,320	18.5	5.0	95,130,215	17.3	△ 1.5	98,697,762	19.0	3.8
	県支出金	19,782,204	3.7	19,778,609	3.8	0.0	21,316,420	4.1	7.8	23,552,771	4.3	10.5	24,091,065	4.6	2.3
	財産収入	3,843,830	0.7	3,137,223	0.6	△ 18.4	5,082,189	1.0	62.0	6,739,921	1.2	32.6	5,728,590	1.1	△ 15.0
	繰入金	8,157,828	1.5	1,414,867	0.3	△ 82.7	4,258,866	0.8	201.0	2,118,036	0.4	△ 50.3	9,322,642	1.8	340.2
	繰越金	5,344,343	1.0	4,229,481	0.8	△ 20.9	4,716,350	0.9	11.5	6,250,492	1.1	32.5	4,639,572	0.9	△ 25.8
	諸収入	78,063,382	14.7	73,228,158	14.2	△ 6.2	64,985,645	12.4	△ 11.3	53,058,091	9.7	△ 18.4	52,668,922	10.1	△ 0.7
	地方債	70,240,800	13.2	65,719,000	12.7	△ 6.4	70,037,200	13.4	6.6	101,453,800	18.5	44.9	66,746,700	12.8	△ 34.2
うち臨時財政対策債	30,315,000	5.7	33,361,000	6.5	10.0	33,303,000	6.4	△ 0.2	30,366,000	5.5	△ 8.8	26,019,000	5.0	△ 14.3	
その他	9,858,290	1.9	10,388,507	2.0	5.4	9,758,951	1.9	△ 6.1	10,099,330	1.8	3.5	9,387,916	1.8	△ 7.0	
歳入合計	530,705,785	100.0	516,400,405	100.0	△ 2.7	523,522,202	100.0	1.4	549,613,215	100.0	5.0	519,454,118	100.0	△ 5.5	
うち一般財源等	286,520,846	54.0	285,407,387	55.3	△ 0.4	287,916,270	55.0	0.9	289,390,771	52.7	0.5	282,462,252	54.4	△ 2.4	
うち經常一財等	222,502,552	41.9	219,833,663	42.6	△ 1.2	220,215,451	42.1	0.2	225,405,592	41.0	2.4	221,801,280	42.7	△ 1.6	
歳 出	人件費	68,846,865	13.1	63,952,887	12.5	△ 7.1	65,876,797	12.7	3.0	65,314,918	12.0	△ 0.9	64,365,833	12.5	△ 1.5
	扶助費	118,059,895	22.4	119,292,065	23.3	1.0	125,167,272	24.2	4.9	127,079,707	23.3	1.5	131,131,862	25.4	3.2
	公債費	67,347,288	12.8	68,434,530	13.4	1.6	66,409,567	12.8	△ 3.0	65,919,227	12.1	△ 0.7	68,004,209	13.2	3.2
	義務的経費計	254,254,048	48.3	251,679,482	49.2	△ 1.0	257,453,636	49.8	2.3	258,313,852	47.4	0.3	263,501,904	51.1	2.0
	普通建設事業費	74,312,651	14.1	67,349,089	13.2	△ 9.4	72,699,403	14.1	7.9	67,067,225	12.3	△ 7.7	75,388,551	14.6	12.4
	うち単独事業費	29,532,752	5.6	21,640,446	4.2	△ 26.7	26,455,884	5.1	22.3	24,141,468	4.4	△ 8.7	35,077,646	6.8	45.3
	災害復旧事業費	5,973	0.0	25,086	0.0	320.0	70,981	0.0	183.0	50,434	0.0	△ 28.9	57,827	0.0	14.7
	失業対策事業費	0	0.0	0	0.0	0	0	0.0	0	0.0	0	0.0	0	0.0	0.0
	投資的経費計	74,318,624	14.1	67,374,175	13.2	△ 9.3	72,770,384	14.1	8.0	67,117,659	12.3	△ 7.8	75,446,378	14.6	12.4
	物件費	51,791,448	9.8	50,075,231	9.8	△ 3.3	51,348,232	9.9	2.5	52,112,110	9.6	1.5	53,319,425	10.3	2.3
	維持補修費	7,386,795	1.4	6,700,196	1.3	△ 9.3	6,817,070	1.3	1.7	7,161,219	1.3	5.0	7,028,463	1.4	△ 1.9
	補助費等	29,509,423	5.6	27,980,453	5.5	△ 5.2	28,685,838	5.5	2.5	30,023,315	5.5	4.7	27,793,296	5.4	△ 7.4
	うち一組負担金	11,825	0.0	11,475	0.0	△ 3.0	11,900	0.0	3.7	11,727	0.0	△ 1.5	11,557	0.0	△ 1.4
	繰出金	41,494,089	7.9	41,767,787	8.2	0.7	43,035,475	8.3	3.0	85,652,005	15.7	99.0	46,147,736	9.0	△ 46.1
積立金	3,308,368	0.6	5,972,836	1.2	80.5	4,500,182	0.9	△ 24.7	4,556,435	0.8	1.3	5,197,872	1.0	14.1	
投資・出資・貸付金	64,413,509	12.2	60,133,895	11.8	△ 6.6	52,660,893	10.2	△ 12.4	40,037,048	7.3	△ 24.0	37,085,101	7.2	△ 7.4	
前年度繰上充用金	0	0.0	0	0.0	0	0	0.0	0	0.0	0	0.0	0	0.0	0.0	
歳出合計	526,476,304	100.0	511,684,055	100.0	△ 2.8	517,271,710	100.0	1.1	544,973,643	100.0	5.4	515,520,175	100.0	△ 5.4	
形式収支	4,229,481		4,716,350			6,250,492			4,639,572			3,933,943			
実質収支	1,875,045		2,179,564			2,324,333			1,873,014			1,534,575			

(注) 1 表示単位未満四捨五入の関係で、積上げと合計が一致しない場合がある。

(2) 主要財政指標の推移

(単位:千円、%)

区 分	平成24年度		平成25年度		平成26年度		平成27年度		平成28年度		
	数値	増減率	数値	増減率	数値	増減率	数値	増減率	数値	増減率	
標準財政規模	249,546,359		250,008,098	0.2	249,476,682	△ 0.2	248,705,187	△ 0.3	245,993,030	△ 1.1	
財政力指数	0.69	0.70	0.01	0.71	0.01	0.72	0.01	0.73	0.01		
実質赤字比率	-	-	0.00	-	0.00	-	0.00	-	0.00	-	
連結実質赤字比率	-	-	0.00	-	0.00	-	0.00	-	0.00	-	
実質公債費比率	10.8	10.5	△ 0.3	11.8	1.3	12.6	0.8	13.7	1.1		
将来負担比率	170.3	169.3	△ 1.0	174.3	5.0	188.3	14.0	187.9	△ 0.4		
経常収支比率	97.7	95.6	△ 2.1	96.9	1.3	95.7	△ 1.2	99.6	3.9		
積立基金現在高	33,938,043	38,522,201		13.5	38,974,017		1.2	41,918,777	7.6	40,608,424	△ 3.1
財政調整基金	8,727,974	9,404,974		7.8	10,127,974		7.7	11,965,876	18.1	9,775,876	△ 18.3
減債基金	12,391,455	12,252,401		△ 1.1	12,113,011		△ 1.1	11,903,642	△ 1.7	11,860,098	△ 0.4
その他特定目的基金	12,818,614	16,864,826		31.6	16,733,032		△ 0.8	18,049,259	7.9	18,972,450	5.1
地方債現在高	892,516,067	904,068,874		1.3	921,431,947		1.9	970,004,009	5.3	980,961,656	1.1
うち臨時財政対策債	177,717,894	205,613,697		15.7	233,784,711		13.7	258,545,662	10.6	273,622,417	5.8
税徴収率(合計)	98.8	99.1	0.3	99.2	0.1	99.3	0.1	99.2	△ 0.1		
税徴収率(市町村民税)	98.7	98.9	0.2	99.1	0.2	99.1	0.0	99.0	△ 0.1		
税徴収率(固定資産税)	98.7	99.1	0.4	99.2	0.1	99.3	0.1	99.3	0.0		

(注) 1 税の徴収率は、「合計」「市町村民税」「固定資産税」とも現年分に係るものである。

(注) 2 標準財政規模は、臨時財政対策債発行可能額を含めたものである。

(注) 3 表示単位未満四捨五入の関係で、積上げと合計が一致しない場合がある。

市町村財政状況の推移(平成24年度～平成28年度) その2

建制番号	市町村名
1	北九州市

(1) 歳入・歳出の推移

(単位:百万円)

区 分	H24	H25	H26	H27	H28
地 方 税	155,521	156,555	157,555	156,578	156,127
地方交付税	59,044	55,404	52,633	50,727	50,507
国庫支出金	86,806	92,017	96,623	95,130	98,698
県 支 出 金	19,782	19,779	21,316	23,553	24,091
繰 入 金	8,158	1,415	4,259	2,118	9,323
諸 収 入	78,063	73,228	64,986	53,058	52,669
地 方 債	70,241	65,719	70,037	101,454	66,747
そ の 他	53,091	52,283	56,113	66,995	61,292
歳入合計	530,706	516,400	523,522	549,613	519,454

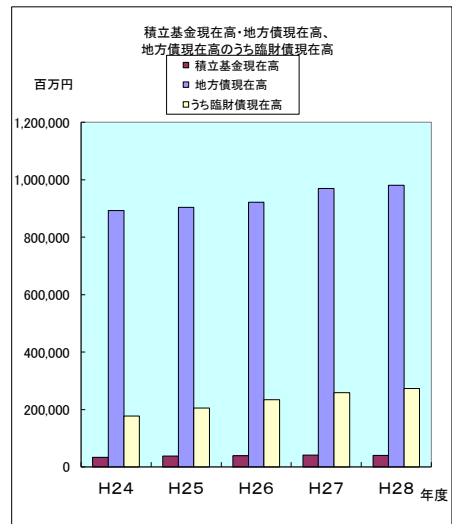
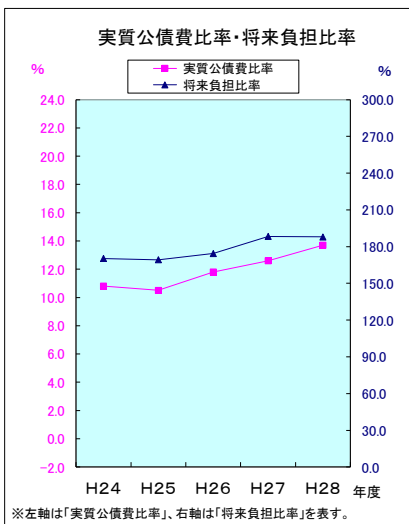
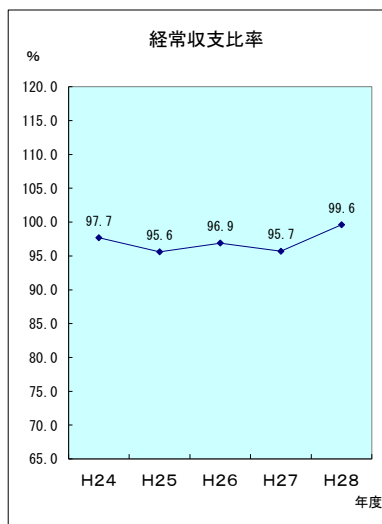
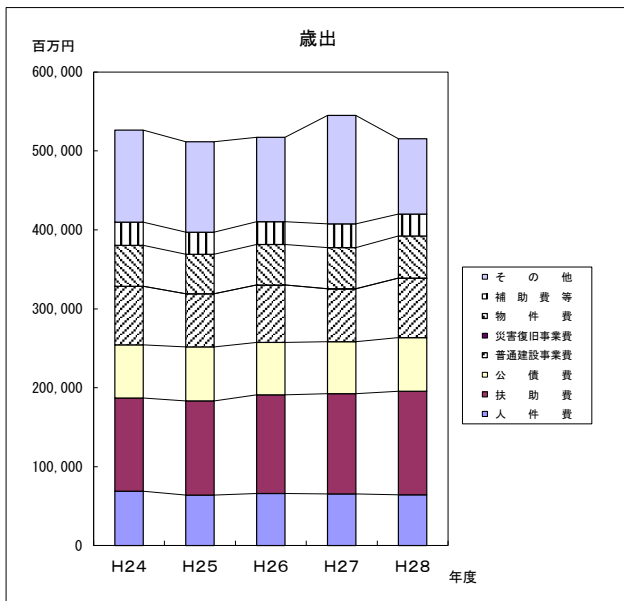
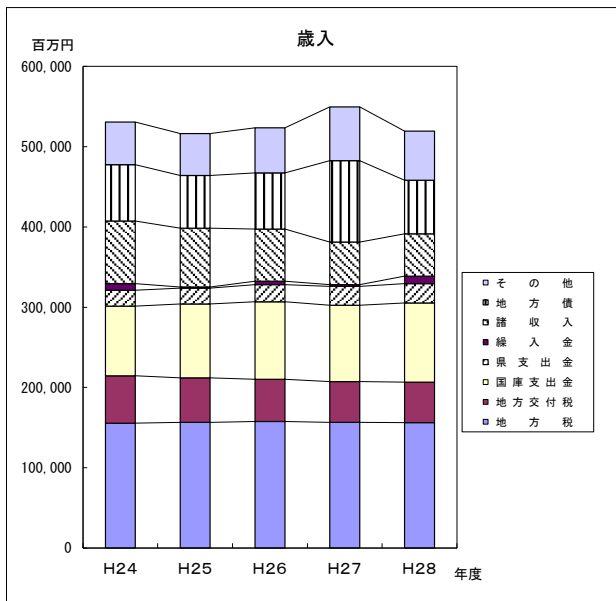
(単位:百万円)

区 分	H24	H25	H26	H27	H28
人 件 費	68,847	63,953	65,877	65,315	64,366
扶 助 費	118,060	119,292	125,167	127,080	131,132
公 債 費	67,347	68,435	66,410	65,919	68,004
普通建設事業費	74,313	67,349	72,699	67,067	75,389
災害復旧事業費	6	25	71	50	58
物 件 費	51,791	50,075	51,348	52,112	53,319
補 助 費 等	29,509	27,980	28,686	30,023	27,793
そ の 他	116,603	114,575	107,014	137,408	95,459
歳出合計	526,476	511,684	517,272	544,974	515,520

(2) 主要財政指標の推移

(単位:百万円、%)

区 分	H24	H25	H26	H27	H28
経常収支比率	97.7	95.6	96.9	95.7	99.6
実質公債費比率	10.8	10.5	11.8	12.6	13.7
将来負担比率	170.3	169.3	174.3	188.3	187.9
積立基金現在高	33,938	38,522	38,974	41,919	40,608
地方債現在高	892,516	904,069	921,432	970,004	980,962
うち臨財債現在高	177,718	205,614	233,785	258,546	273,622



※左軸は「実質公債費比率」、右軸は「将来負担比率」を表す。