

# 市町村財政状況の推移(平成25年度～平成29年度) その1

建制番号  
53

市町村名 大任町

## (1) 歳入・歳出の推移

(単位:千円、%)

区 分	平成25年度			平成26年度			平成27年度			平成28年度			平成29年度		
	決算額	構成比	増減率	決算額	構成比	増減率	決算額	構成比	増減率	決算額	構成比	増減率	決算額	構成比	増減率
歳 入															
地方税	369,942	6.2	5.1	388,882	7.8	5.1	380,055	7.3	△ 2.3	379,802	6.9	△ 0.1	390,183	5.8	2.7
地方譲与税	33,971	0.6	△ 5.0	32,257	0.6	△ 5.0	33,854	0.6	5.0	33,418	0.6	△ 1.3	33,517	0.5	0.3
地方消費税交付金	42,157	0.7	26.7	53,393	1.1	26.7	95,196	1.8	78.3	84,819	1.5	△ 10.9	84,273	1.3	△ 0.6
地方交付税	1,947,712	32.8	△ 0.2	1,944,552	38.9	△ 0.2	1,999,901	38.3	2.8	1,949,088	35.3	△ 2.5	1,995,807	29.8	2.4
分担金・負担金	74,781	1.3	△ 10.7	66,772	1.3	△ 10.7	49,677	1.0	△ 25.6	45,329	0.8	△ 8.8	99,411	1.5	119.3
使用料・手数料	100,843	1.7	1.1	101,922	2.0	1.1	109,780	2.1	7.7	116,225	2.1	5.9	118,056	1.8	1.6
国庫支出金	875,106	14.7	△ 50.6	432,378	8.7	△ 50.6	497,481	9.5	15.1	691,891	12.5	39.1	954,282	14.3	37.9
県支出金	327,619	5.5	△ 7.5	302,977	6.1	△ 7.5	248,375	4.8	△ 18.0	261,067	4.7	5.1	237,924	3.6	△ 8.9
財産収入	16,303	0.3	350.3	73,417	1.5	350.3	20,968	0.4	△ 71.4	16,823	0.3	△ 19.8	29,463	0.4	75.1
繰入金	223,336	3.8	1.3	226,258	4.5	1.3	618,757	11.9	173.5	226,879	4.1	△ 63.3	285,652	4.3	25.9
繰越金	308,281	5.2	△ 18.3	251,888	5.0	△ 18.3	212,807	4.1	△ 15.5	210,591	3.8	△ 1.0	158,503	2.4	△ 24.7
諸収入	154,117	2.6	△ 77.5	34,747	0.7	△ 77.5	55,056	1.1	58.4	90,392	1.6	64.2	74,492	1.1	△ 17.6
地方債	1,387,215	23.3	△ 28.8	987,208	19.8	△ 28.8	799,893	15.3	△ 19.0	1,293,073	23.4	61.7	2,151,248	32.2	66.4
うち臨時財政対策債	127,115	2.1	△ 3.0	123,308	2.5	△ 3.0	118,793	2.3	△ 3.7	89,573	1.6	△ 24.6	94,848	1.4	5.9
その他	81,347	1.4	20.3	97,823	2.0	20.3	97,095	1.9	△ 0.7	119,254	2.2	22.8	76,049	1.1	△ 36.2
歳入合計	5,942,730	100.0	△ 16.0	4,994,474	100.0	△ 16.0	5,218,895	100.0	4.5	5,518,651	100.0	5.7	6,688,860	100.0	21.2
うち一般財源等	3,196,191	53.8	△ 4.6	3,048,578	61.0	△ 4.6	3,118,117	59.7	2.3	3,047,617	55.2	△ 2.3	3,117,271	46.6	2.3
うち経常一財等	2,144,873	36.1	0.9	2,164,060	43.3	0.9	2,259,128	43.3	4.4	2,200,548	39.9	△ 2.6	2,264,945	33.9	2.9
歳 出															
人件費	586,864	11.0	△ 2.0	575,263	12.7	△ 2.0	529,019	11.2	△ 8.0	459,316	9.0	△ 13.2	467,678	7.5	1.8
扶助費	567,844	10.7	7.0	607,525	13.4	7.0	594,831	12.6	△ 2.1	614,879	12.1	3.4	619,350	9.9	0.7
公債費	1,081,959	20.3	5.9	1,146,265	25.2	5.9	1,178,434	25.0	2.8	1,178,262	23.2	0.0	1,239,797	19.9	5.2
義務的経費計	2,236,667	42.0	4.1	2,329,053	51.3	4.1	2,302,284	48.9	△ 1.1	2,252,457	44.3	△ 2.2	2,326,825	37.4	3.3
普通建設事業費	1,914,403	35.9	△ 46.3	1,028,452	22.6	△ 46.3	845,225	18.0	△ 17.8	1,618,752	31.9	91.5	2,600,570	41.8	60.7
うち単独事業費	777,712	14.6	△ 38.1	481,137	10.6	△ 38.1	523,577	11.1	8.8	1,172,326	23.1	123.9	1,095,815	17.6	△ 6.5
災害復旧事業費	108	0.0	541.7	693	0.0	541.7	5,509	0.1	694.9	1,344	0.0	△ 75.6	1,802	0.0	34.1
失業対策事業費	0	0.0	0.0	0	0.0	0.0	0	0.0	0	0.0	0.0	0	0	0.0	0.0
投資的経費計	1,914,511	35.9	△ 46.2	1,029,145	22.7	△ 46.2	850,734	18.1	△ 17.3	1,620,096	31.9	90.4	2,602,372	41.8	60.6
物件費	424,288	8.0	6.0	449,819	9.9	6.0	420,213	8.9	△ 6.6	430,313	8.5	2.4	445,260	7.2	3.5
維持補修費	12,090	0.2	△ 37.9	7,504	0.2	△ 37.9	17,967	0.4	139.4	18,717	0.4	4.2	11,385	0.2	△ 39.2
補助費等	320,297	6.0	△ 14.8	272,899	6.0	△ 14.8	328,250	7.0	20.3	397,652	7.8	21.1	393,931	6.3	△ 0.9
うち一組負担金	163,566	3.1	△ 3.0	158,608	3.5	△ 3.0	196,811	4.2	24.1	165,159	3.3	△ 16.1	156,814	2.5	△ 5.1
繰出金	254,742	4.8	8.7	276,802	6.1	8.7	289,999	6.2	4.8	278,932	5.5	△ 3.8	287,949	4.6	3.2
積立金	168,247	3.2	4.9	176,445	3.9	4.9	498,857	10.6	182.7	77,181	1.5	△ 84.5	78,766	1.3	2.1
投資・出資・貸付金	0	0.0	0.0	0	0.0	0.0	0	0.0	4,800	0.1	皆増	78,500	1.3	1535.4	
前年度繰上充用金	0	0.0	0.0	0	0.0	0.0	0	0.0	0	0.0	0.0	0	0.0	0.0	0.0
歳出合計	5,330,842	100.0	△ 14.8	4,541,667	100.0	△ 14.8	4,708,304	100.0	3.7	5,080,148	100.0	7.9	6,224,988	100.0	22.5
形式収支	611,888			452,807			510,591			438,503			463,872		
実質収支	590,273			444,857			508,164			437,418			439,279		

(注) 1 表示単位未満四捨五入の関係で、積上げと合計が一致しない場合がある。

## (2) 主要財政指標の推移

(単位:千円、%)

区 分	平成25年度			平成26年度			平成27年度			平成28年度			平成29年度		
	数値	増減ポイント	増減率	数値	増減ポイント	増減率	数値	増減ポイント	増減率	数値	増減ポイント	増減率	数値	増減ポイント	増減率
標準財政規模	2,267,020		△ 0.8	2,249,770		4.6	2,352,372		4.6	2,294,611		△ 2.5	2,331,258		1.6
財政力指数	0.20	△ 0.01		0.19	△ 0.01		0.18	△ 0.01		0.19	0.01		0.19	0.00	
実質赤字比率	-	-	0.00	-	-	0.00	-	-	0.00	-	-	0.00	-	-	0.00
連結実質赤字比率	-	-	0.00	-	-	0.00	-	-	0.00	-	-	0.00	-	-	0.00
実質公債費比率	10.5	1.7		12.2	1.7		14.2	2.0		15.8	1.6		17.1	1.3	
将来負担比率	6.2	-	△ 6.2	-	-	0.0	-	-	0.0	-	-	0.0	-	-	0.0
経常収支比率	99.3	0.2		99.5	0.2		93.2	△ 6.3		97.3	4.1		98.6	1.3	
積立基金現在高	2,694,858		11.5	3,005,045		4.0	3,124,184		4.0	3,274,486		4.8	3,347,600		2.2
財政調整基金	1,107,377		12.5	1,245,265		1.9	1,269,497		1.9	1,347,732		6.2	1,369,627		1.6
減債基金	450,145		0.1	450,534		0.1	450,924		0.1	451,528		0.1	452,130		0.1
その他特定目的基金	1,137,336		15.1	1,309,246		7.2	1,403,763		7.2	1,475,226		5.1	1,525,843		3.4
地方債現在高	10,816,899		△ 0.4	10,770,081		△ 2.6	10,493,536		△ 2.6	10,698,577		2.0	11,689,537		9.3
うち臨時財政対策債	956,853		△ 6.8	892,117		△ 7.4	825,669		△ 7.4	733,290		△ 11.2	674,373		△ 8.0
税徴収率(合計)	97.2	1.1		98.3	1.1		98.1	△ 0.2		98.2	0.1		98.0	△ 0.2	
税徴収率(市町村民税)	98.4	0.2		98.6	0.2		98.4	△ 0.2		98.8	0.4		98.6	△ 0.2	
税徴収率(固定資産税)	95.1	2.5		97.6	2.5		97.0	△ 0.6		97.4	0.4		97.1	△ 0.3	

(注) 1 税の徴収率は、「合計」・「市町村民税」・「固定資産税」とも現年分に係るものである。

(注) 2 標準財政規模は、臨時財政対策債発行可能額を含めたものである。

(注) 3 表示単位未満四捨五入の関係で、積上げと合計が一致しない場合がある。

# 市町村財政状況の推移(平成25年度～平成29年度) その2

建制番号	市町村名
53	大任町

(1) 歳入・歳出の推移

(単位:百万円)

区 分	H25	H26	H27	H28	H29
地方税	370	389	380	380	390
地方交付税	1,948	1,945	2,000	1,949	1,996
国庫支出金	875	432	497	692	954
県支出金	328	303	248	261	238
繰入金	223	226	619	227	286
諸収入	154	35	55	90	74
地方債	1,387	987	800	1,293	2,151
その他	658	677	620	627	600
歳入合計	5,943	4,994	5,219	5,519	6,689

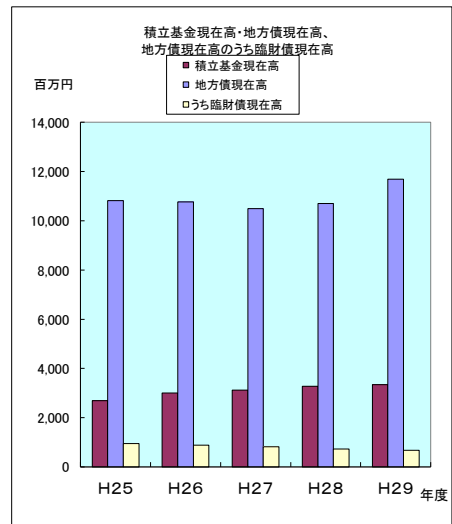
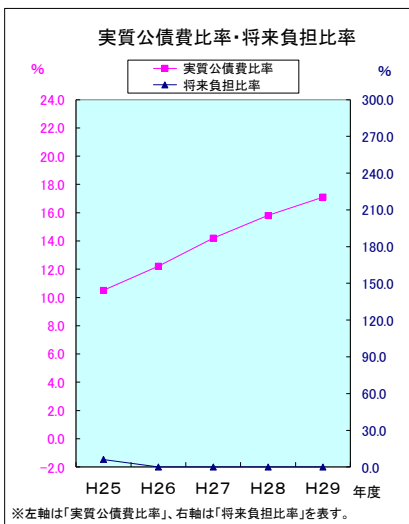
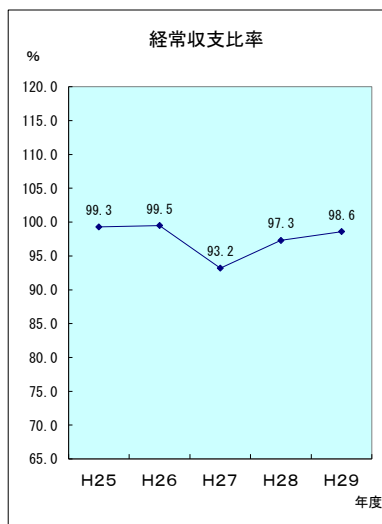
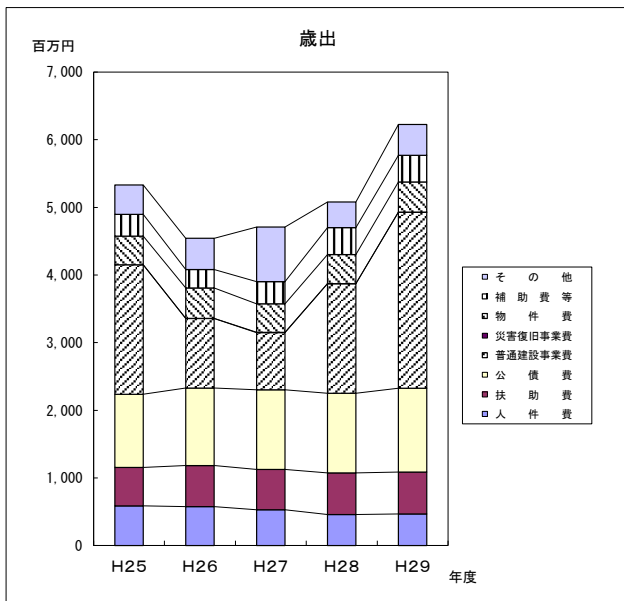
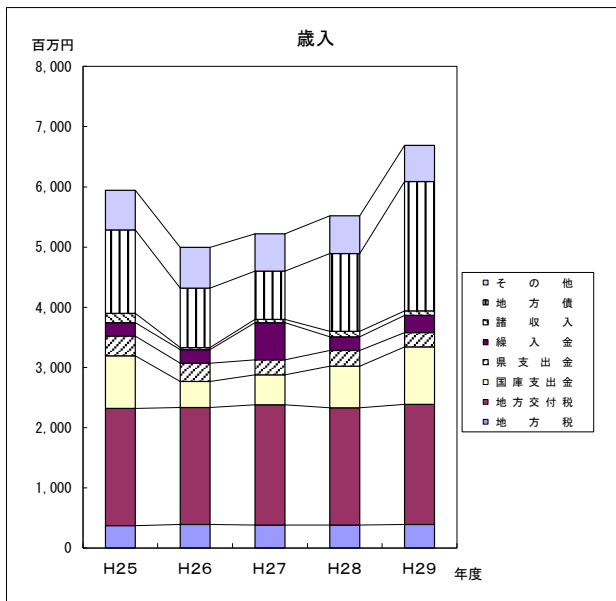
(単位:百万円)

区 分	H25	H26	H27	H28	H29
人件費	587	575	529	459	468
扶助費	568	608	595	615	619
公債費	1,082	1,146	1,178	1,178	1,240
普通建設事業費	1,914	1,028	845	1,619	2,601
災害復旧事業費	0	1	6	1	2
物件費	424	450	420	430	445
補助費等	320	273	328	398	394
その他	436	461	807	380	456
歳出合計	5,331	4,542	4,708	5,080	6,225

(2) 主要財政指標の推移

(単位:百万円、%)

区 分	H25	H26	H27	H28	H29
経常収支比率	99.3	99.5	93.2	97.3	98.6
実質公債費比率	10.5	12.2	14.2	15.8	17.1
将来負担比率	6.2	-	-	-	-
積立基金現在高	2,695	3,005	3,124	3,274	3,348
地方債現在高	10,817	10,770	10,494	10,699	11,690
うち臨財債現在高	957	892	826	733	674



※左軸は「実質公債費比率」、右軸は「将来負担比率」を表す。