



# 市町村財政状況の推移(平成25年度～平成29年度) その2

建制番号	市町村名
58	吉富町

(1) 歳入・歳出の推移

(単位:百万円)

区 分	H25	H26	H27	H28	H29
地 方 税	703	720	773	713	784
地方交付税	1,163	1,114	1,188	1,132	1,117
国庫支出金	497	352	433	435	664
県 支 出 金	174	213	194	208	216
繰 入 金	324	474	315	363	299
諸 収 入	31	35	49	35	40
地 方 債	237	260	282	190	1,030
そ の 他	386	399	417	470	476
歳入合計	3,515	3,567	3,651	3,546	4,626

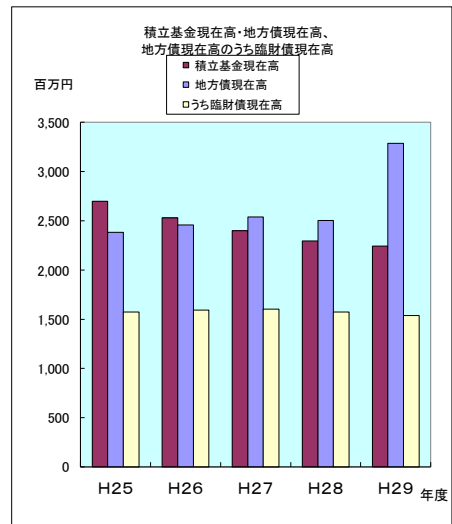
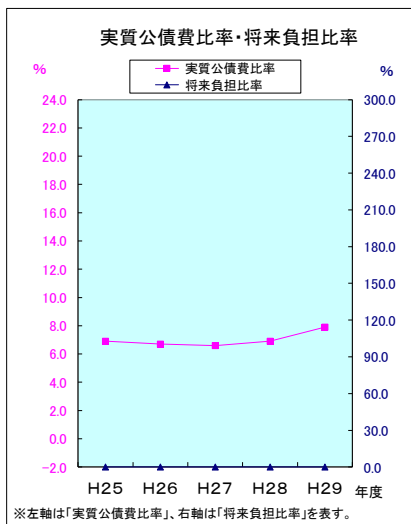
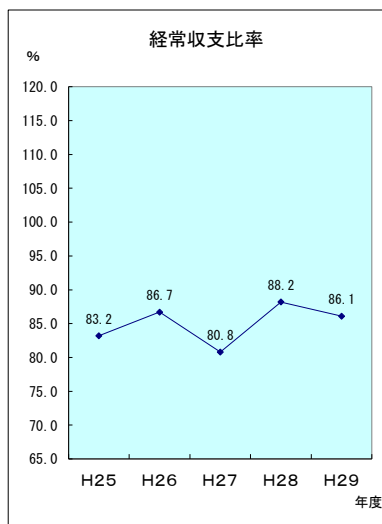
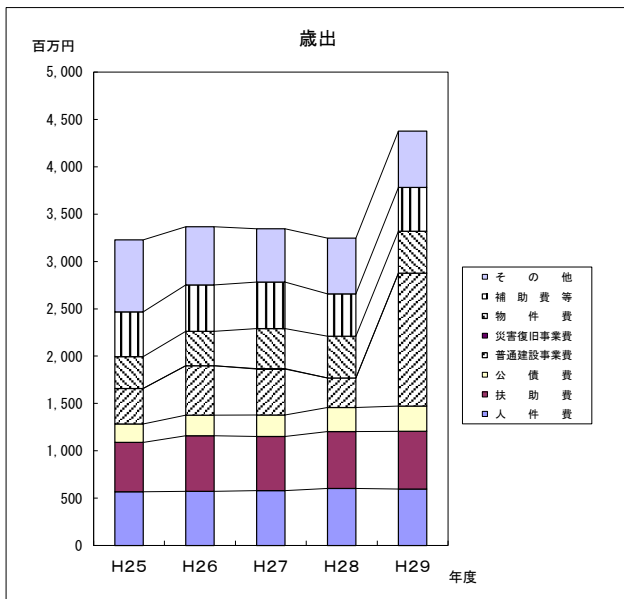
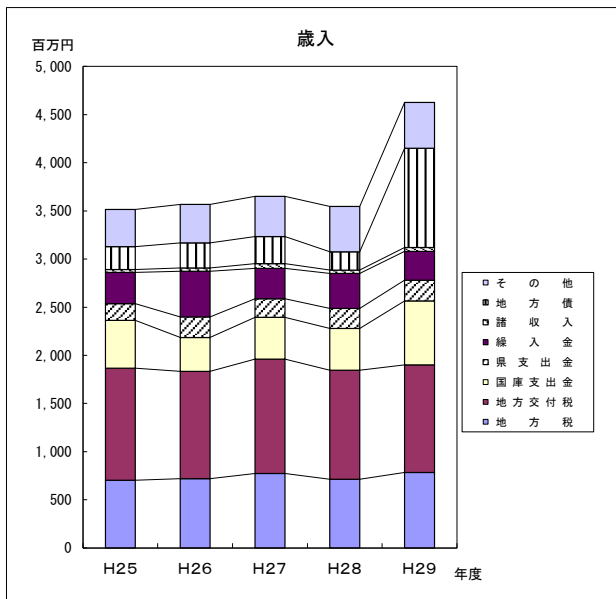
(単位:百万円)

区 分	H25	H26	H27	H28	H29
人 件 費	568	573	580	603	596
扶 助 費	521	586	572	600	610
公 債 費	195	218	227	254	267
普通建設事業費	375	522	484	313	1,403
災害復旧事業費	0	0	5	0	0
物 件 費	336	363	423	440	443
補 助 費 等	473	490	491	447	462
そ の 他	760	615	563	589	595
歳出合計	3,228	3,367	3,345	3,246	4,376

(2) 主要財政指標の推移

(単位:百万円、%)

区 分	H25	H26	H27	H28	H29
経常収支比率	83.2	86.7	80.8	88.2	86.1
実質公債費比率	6.9	6.7	6.6	6.9	7.9
将来負担比率	-	-	-	-	-
積立基金現在高	2,698	2,530	2,400	2,296	2,242
地方債現在高	2,382	2,456	2,540	2,501	3,286
うち臨財債現在高	1,574	1,594	1,604	1,573	1,539



※左軸は「実質公債費比率」、右軸は「将来負担比率」を表す。