

市町村財政状況の推移(平成26年度～平成30年度) その2

建制番号	市町村名
38	水巻町

(1) 歳入・歳出の推移

(単位:百万円)

区 分	H26	H27	H28	H29	H30
地方税	2,536	2,640	2,552	2,536	2,609
地方交付税	2,439	2,623	2,338	2,434	2,413
国庫支出金	1,185	1,472	1,510	1,543	1,216
県支出金	659	664	710	743	727
繰入金	698	75	280	312	446
諸収入	162	200	173	173	174
地方債	582	579	721	1,237	589
その他	1,278	1,501	1,474	1,488	1,494
歳入合計	9,539	9,754	9,758	10,466	9,668

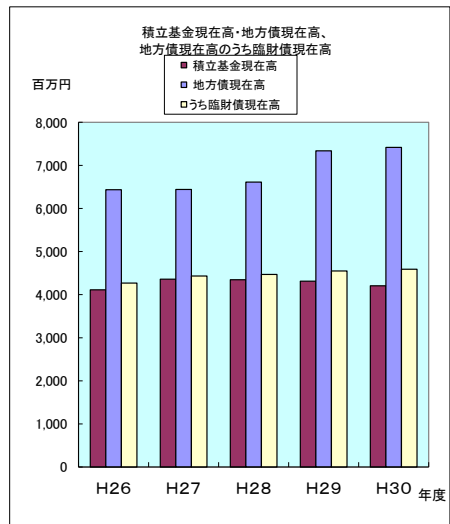
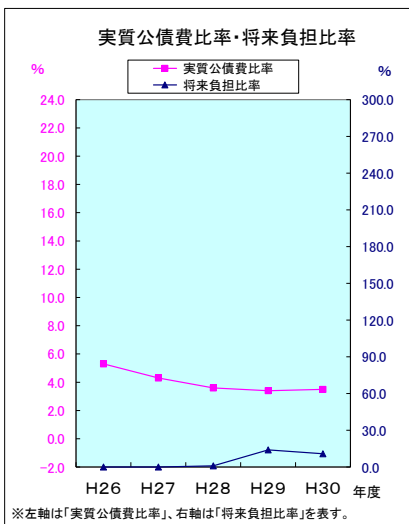
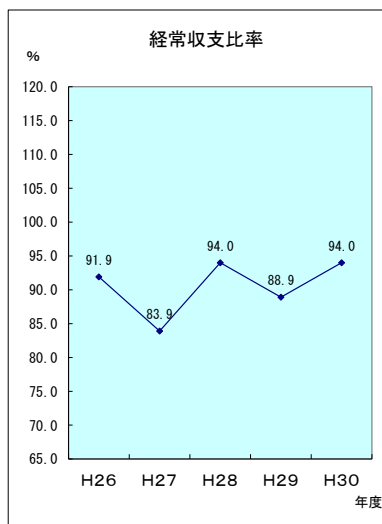
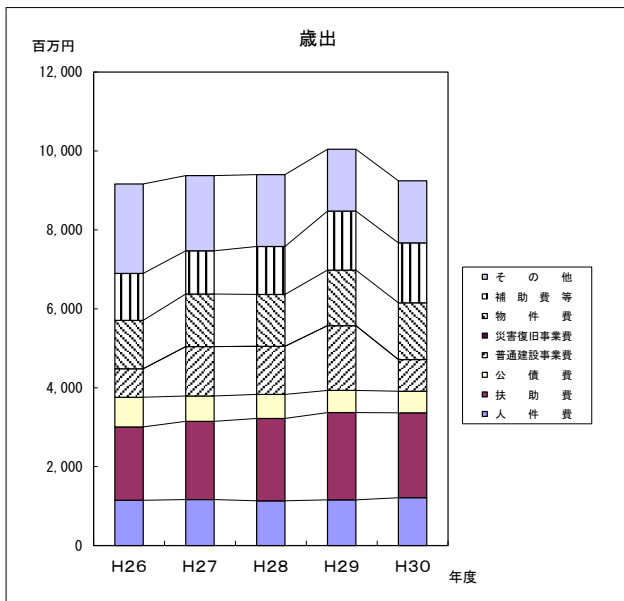
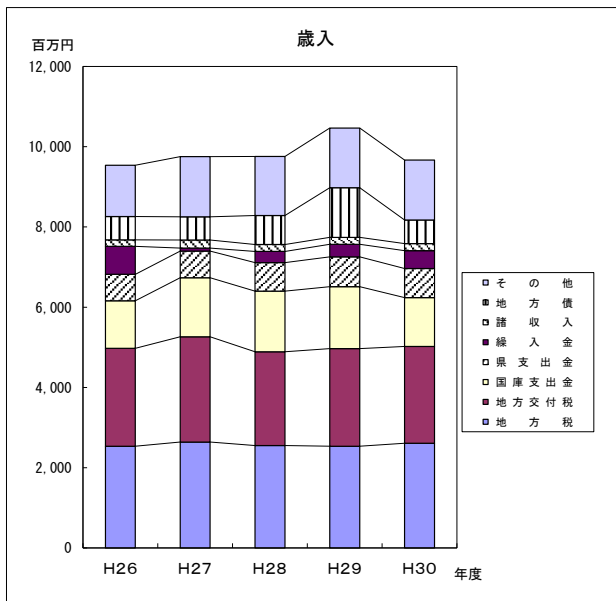
(単位:百万円)

区 分	H26	H27	H28	H29	H30
人件費	1,146	1,167	1,134	1,160	1,212
扶助費	1,861	1,980	2,086	2,210	2,150
公債費	752	643	609	561	550
普通建設事業費	722	1,251	1,220	1,642	803
災害復旧事業費	0	0	0	0	0
物件費	1,227	1,333	1,316	1,409	1,438
補助費等	1,189	1,096	1,215	1,495	1,519
その他	2,267	1,904	1,821	1,566	1,571
歳出合計	9,164	9,374	9,401	10,043	9,243

(2) 主要財政指標の推移

(単位:百万円、%)

区 分	H26	H27	H28	H29	H30
経常収支比率	91.9	83.9	94.0	88.9	94.0
実質公債費比率	5.3	4.3	3.6	3.4	3.5
将来負担比率	-	-	1.0	14.0	10.8
積立基金現在高	4,112	4,358	4,345	4,313	4,207
地方債現在高	6,436	6,442	6,612	7,337	7,419
うち臨財債現在高	4,270	4,431	4,470	4,550	4,590



※左軸は「実質公債費比率」、右軸は「将来負担比率」を表す。