

第2 平成26年度下半期歳入歳出予算の状況

I 概 要

平成26年度上半期の財政状況につきましては「第131回財政事情」で公表したところですが、今回は、平成26年度下半期の財政状況について説明いたします。

平成26年度の歳入歳出予算は、次のとおりです。

平成26年度予算の対前年度比較

(単位：千円，%)

区 分	上半期予算額	下半期予算額	平成26年度 最終予算額(A)	平成25年度 最終予算額(B)	比 較	
					(A) - (B)	$\frac{(A)}{(B)} \times 100$
一般会計	1,755,040,559	20,802,762	1,775,843,321	1,769,090,597	6,752,724	100.4
特別会計	631,374,580	△ 2,841,050	628,533,530	638,709,640	△ 10,176,110	98.4
計	2,386,415,139	17,961,712	2,404,376,851	2,407,800,237	△ 3,423,386	99.9

(注) 上半期予算額には、継続費逐次繰越額、繰越明許費繰越額及び事故繰越額を含む。

平成26年度上半期予算額は、一般会計1兆7,550億4,056万円、特別会計6,313億7,458万円でしたが、下半期において、予算の補正を4回行った結果、前年度からの繰越事業を含めた最終予算額は、一般会計1兆7,758億4,332万円、特別会計6,285億3,353万円となり、前年度の最終予算額に比べ、一般会計で67億5,272万円0.4%の増、特別会計101億7,611万円1.6%の減となりました。

なお、下半期における補正予算は、9月、12月、2月の各定例県議会に提案し、議決のうえ成立したのですが、11月の補正予算は急を要したため知事の専決処分によるものです。

9月補正予算では、事前防災・減災対策の観点から、緊急輸送道路の整備、橋りょうの耐震補強、有床診療所へのスプリンクラーの設置などを加速しました。また、災害復旧費を増額し、平成24年7月の豪雨災害等による被災箇所の着実な年度内復旧を図りました。併せて、東京オリンピック・パラリンピックに向けたキャンプ地誘致の推進、農作物被害防止のための侵入防止柵整備などの経費を措置しました。

11月補正予算では、衆議院議員の総選挙及び最高裁判所裁判官の国民審査等に要する経費を措置しました。

12月補正予算では、人事委員会の勧告に基づく給与改定に要する経費を措置しました。また、雇用情勢の改善の動きを確実なものとしていくため、緊急雇用創出事業を追加し、中小企業の活性化による人材の定着促進、農業、福祉・介護分野への人材移転等に取り組みました。さらに、社会保障の一層の充実を図るため、新たに「地域医療介護総合確保基金」を設け、地域における医療機関の連携や在宅医療の充実などを推進しました。併せて、特定危険指定暴力団「工藤会」の壊滅に向け、捜査・保護警戒活動を強化するほか、平成27年4月の知事・県議会議員選挙の準備などの経費を措置しました。

2月補正予算では、国の補正予算関連経費を追加するとともに、平成26年度の最終補正予算として、年度内に措置する必要がある経費について補正を行いました。

Ⅱ 一般会計
(1) 歳入予算

平成26年度下半期における補正予算の状況は、次のとおりです。

平成26年度一般会計歳入予算

(単位：千円，%)

区 分	上半期予算額 (A)	9月補正	11月補正 (専決)	12月補正	2月補正	下半期予算額 (B)	最終予算額 (A) + (B)	構成比
1. 県 税	528,656,646	0	0	0	11,005,605	11,005,605	539,662,251	30.4
2. 地方消費税 清算金	111,009,070	0	0	0	4,223,510	4,223,510	115,232,580	6.5
3. 地方譲与税	89,618,718	0	0	0	5,321,331	5,321,331	94,940,049	5.4
4. 地方特例 交付金	1,488,227	0	0	123,118	0	123,118	1,611,345	0.1
5. 地方交付税	272,222,558	0	0	0	△ 952,773	△ 952,773	271,269,785	15.3
6. 交通安全対策 特別交付金	1,666,945	0	0	0	△ 205,259	△ 205,259	1,461,686	0.1
7. 分担金及び 負担金	5,161,601	0	0	0	△ 846,544	△ 846,544	4,315,057	0.2
8. 使用料及び 手数料	12,777,515	0	0	0	△ 428,577	△ 428,577	12,348,938	0.7
9. 国庫支出金	234,569,795	5,050,011	2,080,896	2,358,510	2,569,877	12,059,294	246,629,089	13.9
10. 財産収入	3,394,925	0	0	0	1,759,332	1,759,332	5,154,257	0.3
11. 寄附金	1,934,523	0	0	0	191,846	191,846	2,126,369	0.1
12. 繰入金	68,567,309	0	0	10,643,919	△ 17,081,072	△ 6,437,153	62,130,156	3.5
13. 繰越金	31,398,928	663,135	0	304,874	0	968,009	32,366,937	1.8
14. 諸収入	140,019,199	324,794	0	2,100	627,880	954,774	140,973,973	7.9
15. 県債	252,554,600	4,152,600	0	0	△ 11,086,351	△ 6,933,751	245,620,849	13.8
合 計	1,755,040,559	10,190,540	2,080,896	13,432,521	△ 4,901,195	20,802,762	1,775,843,321	100.0

(注) 上半期予算額には、繰越明許費繰越額及び事故繰越額を含む。

平成26年度一般会計歳入予算の対前年度比較

(単位：千円，%)

区 分	平成26年度		平成25年度		比 較	
	最終予算額(A)	構成比	最終予算額(B)	構成比	(A) - (B)	$\frac{(A)}{(B)} \times 100$
1. 県 税	539,662,251	30.4	508,998,164	28.8	30,664,087	106.0
2. 地方消費税清算金	115,232,580	6.5	95,304,763	5.4	19,927,817	120.9
3. 地方譲与税	94,940,049	5.4	79,595,825	4.5	15,344,224	119.3
4. 地方特例交付金	1,611,345	0.1	1,567,380	0.1	43,965	102.8
5. 地方交付税	271,269,785	15.3	279,359,701	15.8	△ 8,089,916	97.1
6. 交通安全対策特別交付金	1,461,686	0.1	1,541,218	0.1	△ 79,532	94.8
7. 分担金及び負担金	4,315,057	0.2	8,758,919	0.5	△ 4,443,862	49.3
8. 使用料及び手数料	12,348,938	0.7	9,292,380	0.5	3,056,558	132.9
9. 国庫支出金	246,629,089	13.9	273,453,353	15.4	△ 26,824,264	90.2
10. 財産収入	5,154,257	0.3	2,858,482	0.2	2,295,775	180.3
11. 寄 附 金	2,126,369	0.1	41,244	0.0	2,085,125	5,155.6
12. 繰 入 金	62,130,156	3.5	62,849,327	3.5	△ 719,171	98.9
13. 繰 越 金	32,366,937	1.8	41,332,007	2.3	△ 8,965,070	78.3
14. 諸 収 入	140,973,973	7.9	139,458,854	7.9	1,515,119	101.1
15. 県 債	245,620,849	13.8	264,678,980	15.0	△ 19,058,131	92.8
合 計	1,775,843,321	100.0	1,769,090,597	100.0	6,752,724	100.4

その主な内容は、次のとおりです。

○県 税

県税は、前年度より306億6,409万円増加し、最終予算は5,396億6,225万円となり、歳入予算総額の30.4%を占めています。これを税目別に前年度と比較すると、次のとおりです。

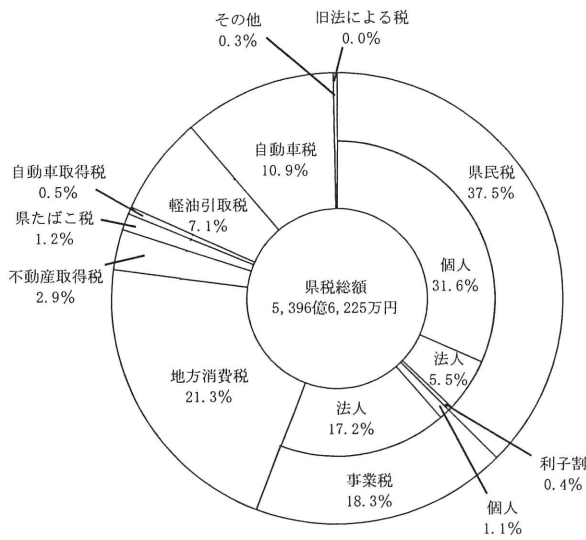
平成26年度県税予算状況

(単位：千円，%)

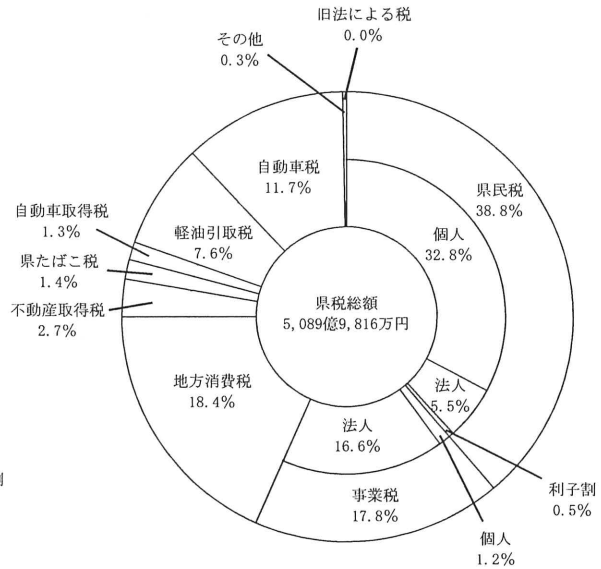
区 分	平成26年度		平成25年度		比 較	
	最終予算額(A)	構成比	最終予算額(B)	構成比	(A) - (B)	$\frac{(A)}{(B)} \times 100$
県 民 税	202,491,778	37.5	197,237,877	38.8	5,253,901	102.7
個 人 法 人 利 子 割	170,414,968	31.6	166,751,530	32.8	3,663,438	102.2
事 業 税	29,564,912	5.5	27,871,560	5.5	1,693,352	106.1
個 人 法 人	2,511,898	0.4	2,614,787	0.5	△ 102,889	96.1
地 方 消 費 税	98,805,273	18.3	90,494,725	17.8	8,310,548	109.2
譲 渡 割	6,087,983	1.1	5,849,694	1.2	238,289	104.1
貨 物 割	92,717,290	17.2	84,645,031	16.6	8,072,259	109.5
不 動 産 取 得 税	114,812,645	21.3	93,847,915	18.4	20,964,730	122.3
県 た ば こ 税	65,990,764	12.2	59,833,426	11.7	6,157,338	110.3
ゴ ル フ 場 利 用 税	48,821,881	9.1	34,014,489	6.7	14,807,392	143.5
自 動 車 取 得 税	15,786,460	2.9	13,944,944	2.7	1,841,516	113.2
軽 油 引 取 税	6,536,548	1.2	7,224,145	1.4	△ 687,597	90.5
自 動 車 税	1,051,114	0.2	1,068,136	0.2	△ 17,022	98.4
鉦 区 税	2,923,809	0.5	6,444,274	1.3	△ 3,520,465	45.4
(普 通 税 計)	38,241,015	7.1	39,013,294	7.6	△ 772,279	98.0
狩 猟 税	58,774,816	10.9	59,485,730	11.7	△ 710,914	98.8
産 業 廃 棄 物 税	5,691	0.0	5,787	0.0	△ 96	98.3
(目 的 税 計)	539,429,149	99.9	508,766,827	99.9	30,662,322	106.0
軽 油 引 取 税	33,401	0.0	34,858	0.0	△ 1,457	95.8
(旧 法 に よ る 税 計)	198,686	0.1	194,515	0.1	4,171	102.1
合 計	232,087	0.1	229,373	0.1	2,714	101.2
軽 油 引 取 税	1,015	0.0	1,964	0.0	△ 949	51.7
(旧 法 に よ る 税 計)	1,015	0.0	1,964	0.0	△ 949	51.7
合 計	539,662,251	100.0	508,998,164	100.0	30,664,087	106.0

県税の構成状況

平成26年度



平成25年度



○地方交付税

地方交付税は、前年度より80億8,992万円減少し、最終予算は2,712億6,979万円となり、歳入予算総額の15.3%を占めています。その内訳は、普通交付税2,672億6,979万円、特別交付税40億円です。

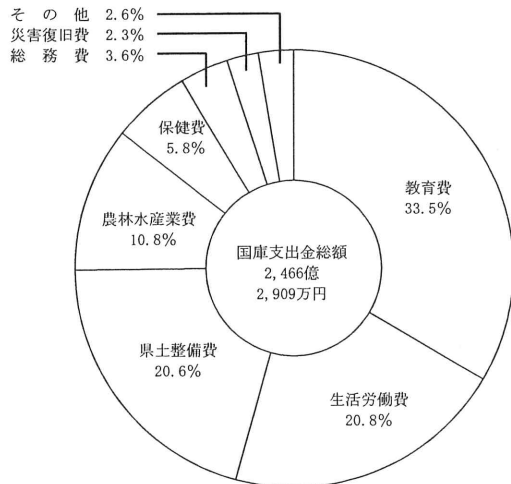
○国庫支出金

国庫支出金は、前年度より268億2,426万円減少し、最終予算は2,466億2,909万円となり、歳入予算総額の13.9%を占めています。

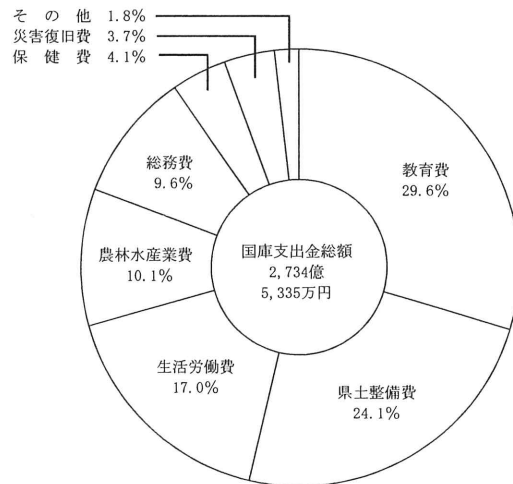
目的別構成を前年度と比較すると、次のとおりです。

国庫支出金の目的別構成状況

平成26年度



平成25年度

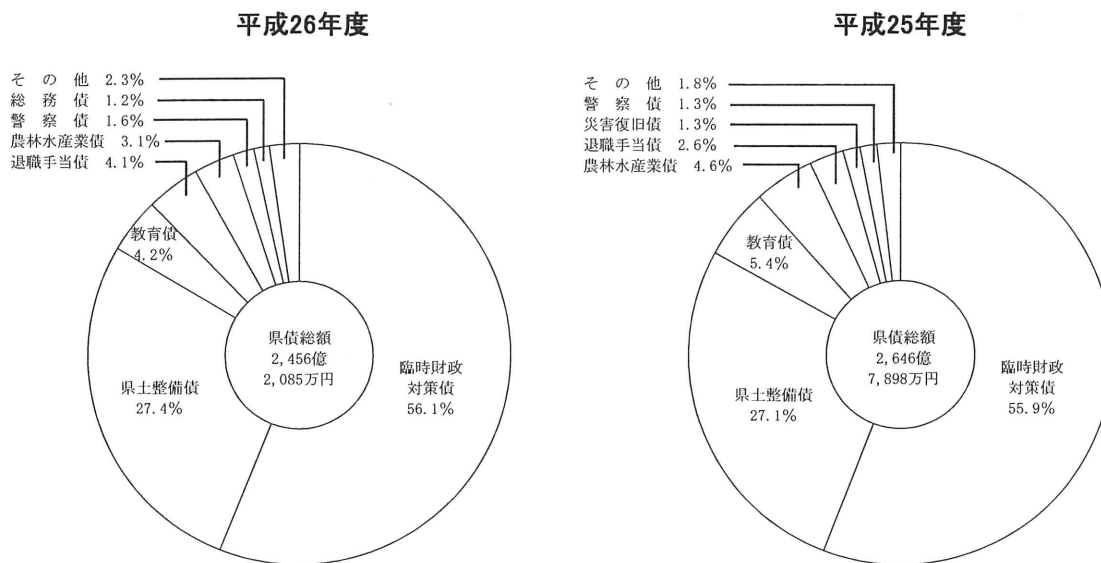


○県 債

県債は、前年度より190億5,813万円減少し、最終予算は2,456億2,085万円となり、歳入予算総額の13.8%を占めています。

目的別構成を前年度と比較すると、次のとおりです。

県債の目的別構成状況



(2) 歳出予算

平成26年度下半期における補正予算の状況は、次のとおりです。

平成26年度一般会計歳出予算

(単位：千円，%)

区分	上半期予算額 (A)	9月補正	11月補正 (専決)	12月補正	2月補正	下半期予算額 (B)	最終予算額 (A) + (B)	構成比
1. 議会費	2,890,758	0	0	20,807	△ 30,626	△ 9,819	2,880,939	0.1
2. 総務費	50,233,221	6,253	2,080,896	888,947	△ 540,755	2,435,341	52,668,562	3.0
3. 保健費	214,067,071	415,847	0	4,490,223	△ 5,640,592	△ 734,522	213,332,549	12.0
4. 環境費	3,467,866	34,697	0	73,928	△ 384,040	△ 275,415	3,192,451	0.2
5. 生活労働費	181,507,265	11,878	0	2,102,016	△ 8,258,025	△ 6,144,131	175,363,134	9.9
6. 農林水産業費	74,659,537	157,209	0	534,662	△ 2,684,710	△ 1,992,839	72,666,698	4.1
7. 商工費	122,687,052	0	0	344,521	4,057,982	4,402,503	127,089,555	7.1
8. 県土整備費	177,965,106	9,134,485	0	138,307	569,599	9,842,391	187,807,497	10.6
9. 警察費	122,428,939	0	0	1,726,977	△ 336,000	1,390,977	123,819,916	7.0
10. 教育費	401,178,373	0	0	3,112,133	△ 1,526,532	1,585,601	402,763,974	22.7

11. 災害復旧費	7,725,395	430,171	0	0	△ 1,029,759	△ 599,588	7,125,807	0.4
12. 公債費	213,311,989	0	0	0	△ 1,964,000	△ 1,964,000	211,347,989	11.9
13. 諸支出金	182,717,987	0	0	0	12,866,263	12,866,263	195,584,250	11.0
14. 予備費	200,000	0	0	0	0	0	200,000	0.0
合計	1,755,040,559	10,190,540	2,080,896	13,432,521	△ 4,901,195	20,802,762	1,775,843,321	100.0

(注) 上半期予算額には、繰越明許費繰越額及び事故繰越額を含む。

平成26年度一般会計歳出予算の対前年度比較

(単位：千円，%)

区 分	平成26年度		平成25年度		比 較	
	最終予算額(A)	構成比	最終予算額(B)	構成比	(A) - (B)	$\frac{(A)}{(B)} \times 100$
1. 議会費	2,880,939	0.1	2,806,731	0.2	74,208	102.6
2. 総務費	52,668,562	3.0	67,290,466	3.8	△ 14,621,904	78.3
3. 保健費	213,332,549	12.0	212,996,044	12.0	336,505	100.2
4. 環境費	3,192,451	0.2	6,481,976	0.4	△ 3,289,525	49.3
5. 生活労働費	175,363,134	9.9	167,594,001	9.5	7,769,133	104.6
6. 農林水産業費	72,666,698	4.1	78,945,157	4.5	△ 6,278,459	92.0
7. 商工費	127,089,555	7.1	123,003,776	6.9	4,085,779	103.3
8. 県土整備費	187,807,497	10.6	206,453,527	11.7	△ 18,646,030	91.0
9. 警察費	123,819,916	7.0	120,558,094	6.8	3,261,822	102.7
10. 教育費	402,763,974	22.7	400,096,857	22.6	2,667,117	100.7
11. 災害復旧費	7,125,807	0.4	14,207,223	0.8	△ 7,081,416	50.2
12. 公債費	211,347,989	11.9	204,182,751	11.5	7,165,238	103.5
13. 諸支出金	195,584,250	11.0	164,273,994	9.3	31,310,256	119.1
14. 予備費	200,000	0.0	200,000	0.0	0	100.0
合計	1,775,843,321	100.0	1,769,090,597	100.0	6,752,724	100.4

その主な内容は、次のとおりです。

○総務費

下半期の補正額は、24億3,534万円の増で、最終予算額は、526億6,856万円となり、歳出予算総額の3.0%を占めています。これを前年度と比較すると、146億2,190万円、21.7%の減となっておりますが、この主なものは、公共施設整備基金積立金の減によるものです。

○保健費

下半期の補正額は、7億3,452万円の減で、最終予算額は、2,133億3,255万円となり、歳出予算総額の12.0%を占めています。これを前年度と比較すると、3億3,651万円、0.2%の増となっておりますが、この主なものは、医療施設防災設備整備費補助金及び地域医療介護総合確保基金設置費の増によるものです。

○環境費

下半期の補正額は、2億7,542万円の減で、最終予算額は、31億9,245万円となり、歳出予算総額の0.2%を占めています。これを前年度と比較すると、32億8,953万円、50.7%の減となっておりますが、この主なものは、環境保全基金積立金及び旧新宮処分場用地取得費の減によるものです。

○生活労働費

下半期の補正額は、61億4,413万円の減で、最終予算額は、1,753億6,313万円となり、歳出予算総額の9.9%を占めています。これを前年度と比較すると、80億9,460万円、4.8%の増となっておりますが、この主なものは、子育て応援基金積立金及び保育所等緊急整備費の増によるものです。

○農林水産業費

下半期の補正額は、19億9,284万円の減で、最終予算額は、726億6,670万円となり、歳出予算総額の4.1%を占めています。これを前年度と比較すると、62億7,846万円、8.0%の減となっておりますが、この主なものは、漁場環境改善事業費及び水資源機構営両筑平野用水事業負担金の減によるものです。

○商工費

下半期の補正額は、44億250万円の増で、最終予算額は、1,270億8,956万円となり、歳出予算総額の7.1%を占めています。これを前年度と比較すると、40億8,578万円、3.3%の増となっておりますが、この主なものは、プレミアム付き地域商品券の発行支援及び旅行券や名物商品の割引販売に要する経費の増によるものです。

○県土整備費

下半期の補正額は、98億4,239万円の増で、最終予算額は、1,878億750万円となり、歳出予算総額の10.6%を占めています。これを前年度と比較すると、189億7,150万円、9.2%の減となっておりますが、この主なものは、広域河川改修費の減によるものです。

○警察費

下半期の補正額は、13億9,098万円の増で、最終予算額は、1,238億1,992万円となり、歳出予算総額の7.0%を占めています。これを前年度と比較すると、32億6,182万円、2.7%の増となっておりますが、この主なものは、警察職員の人件費等の増によるものです。

○教育費

下半期の補正額は、15億8,560万円の増で、最終予算額は、4,027億6,397万円となり、歳出予算総額の22.7%を占めています。これを前年度と比較すると、26億6,712万円、0.7%の増となっておりますが、この主なものは、教職員の人件費等の増によるものです。

○災害復旧費

下半期の補正額は、5億9,959万円の減で、最終予算額は、71億2,581万円となり、歳出予算総額の0.4%を占めています。これを前年度と比較すると、70億8,142万円、49.8%の減となっておりますが、この主なものは、河川等災害復旧費の減によるものです。

○公債費

下半期の補正額は、19億6,400万円の減で、最終予算額は、2,113億4,799万円となり、歳出予算総額の11.9%を占めています。これを前年度と比較すると、71億6,524万円、3.5%の増となっていますが、この主なものは、県債元金償還金の増によるものです。

○諸支出金

下半期の補正額は、128億6,626万円の増で、最終予算額は、1,955億8,425万円となり、歳出予算総額の11.0%を占めています。これを前年度と比較すると、313億1,026万円、19.1%の増となっていますが、この主なものは、地方消費税清算金の増によるものです。

最終予算を性質的に分類し、前年度と比較すると、次のとおりです。

平成26年度一般会計歳出予算対前年度比較

(単位：千円，%)

区 分		平成26年度		平成25年度		比 較	
		最終予算額(A)	構成比	最終予算額(B)	構成比	(A) - (B)	$\frac{(A)}{(B)} \times 100$
義務的経費	人件費	493,339,606	27.8	483,120,662	27.3	10,218,944	102.1
	社会保障費	287,725,407	16.2	279,490,599	15.8	8,234,808	102.9
	公債費	210,716,870	11.8	203,407,464	11.5	7,309,406	103.6
	小計	991,781,883	55.8	966,018,725	54.6	25,763,158	102.7
投資的経費	普通建設事業費	276,489,788	15.6	309,466,723	17.5	△ 32,976,935	89.3
	災害復旧事業費	7,123,288	0.4	14,200,816	0.8	△ 7,077,528	50.2
	小計	283,613,076	16.0	323,667,539	18.3	△ 40,054,463	87.6
その他		500,448,362	28.2	479,404,333	27.1	21,044,029	104.4
合計		1,775,843,321	100.0	1,769,090,597	100.0	6,752,724	100.4

Ⅲ 特別会計

平成26年度の特別会計は、地方自治法に基づき設置された15会計があります。これらの下半期における補正予算の内訳は、次のとおりです。

平成26年度特別会計予算

(単位：千円)

会計名	上半期予算額 (A)	9月補正	12月補正	2月補正	下半期予算額 (B)	最終予算額 (A) + (B)
財政調整基金	45,212	0	0	5,023	5,023	50,235
公債管理	546,643,728	0	0	△ 1,581,466	△ 1,581,466	545,062,262
市町村振興基金	39,073	0	0	11,195	11,195	50,268
母子寡婦福祉資金貸付事業	1,125,570	0	0	0	0	1,125,570
災害救助基金	14,618	0	0	△ 935	△ 935	13,683
就農支援資金貸付事業	209,559	0	0	△ 53,867	△ 53,867	155,692
県営林造成事業	333,026	0	0	0	0	333,026
林業改善資金助成事業	264,818	0	0	0	0	264,818
沿岸漁業改善資金助成事業	231,495	0	0	0	0	231,495
小規模企業者等設備導入資金貸付事業	2,762,069	0	0	△ 254,824	△ 254,824	2,507,245
公共用地先行取得事業	11,806	0	0	646	646	12,452
河川開発事業	25,121,242	0	0	△ 11,046	△ 11,046	25,110,196
住宅管理	6,578,390	0	0	85,616	85,616	6,664,006
計	583,380,606	0	0	△ 1,799,658	△ 1,799,658	581,580,948
地方公営企業法非適 用地公営企業会計						
県営埠頭施設整備運営事業	21,948,772	0	0	△ 475,477	△ 475,477	21,473,295
流域下水道事業	26,045,202	0	0	△ 565,915	△ 565,915	25,479,287
計	47,993,974	0	0	△ 1,041,392	△ 1,041,392	46,952,582
合計	631,374,580	0	0	△ 2,841,050	△ 2,841,050	628,533,530

(注) 上半期予算額には、継続費繰次繰越額及び繰越明許費繰越額を含む。

平成26年度特別会計予算の対前年度比較

(単位：千円，%)

会計名	平成26年度 最終予算額(A)	平成25年度 最終予算額(B)	比較		
			(A) - (B)	$\frac{(A)}{(B)} \times 100$	
普通 会計 に 属 す る 特 別 会 計	財政調整基金	50,235	44,245	5,990	113.5
	公債管理	545,062,262	565,513,109	△ 20,450,847	96.4
	市町村振興基金	50,268	45,018	5,250	111.7
	母子寡婦福祉資金貸付事業	1,125,570	1,070,898	54,672	105.1
	災害救助基金	13,683	13,544	139	101.0
	就農支援資金貸付事業	155,692	207,290	△ 51,598	75.1
	県営林造成事業	333,026	335,498	△ 2,472	99.3
	林業改善資金助成事業	264,818	151,554	113,264	174.7
	沿岸漁業改善資金助成事業	231,495	173,676	57,819	133.3
	小規模企業者等設備導入資金貸付事業	2,507,245	2,232,244	275,001	112.3
	公共用地先行取得事業	12,452	1,512,958	△ 1,500,506	0.8
	河川開発事業	25,110,196	21,619,115	3,491,081	116.1
	住宅管理	6,664,006	6,545,207	118,799	101.8
計	581,580,948	599,464,356	△ 17,883,408	97.0	
地方 公営 企業 法 非 適 用 会 計	県営埠頭施設整備運営事業	21,473,295	15,595,009	5,878,286	137.7
	流域下水道事業	25,479,287	23,650,275	1,829,012	107.7
	計	46,952,582	39,245,284	7,707,298	119.6
合計	628,533,530	638,709,640	△ 10,176,110	98.4	

第3 県民負担の状況等


I 県民負担の状況

平成27年度一般会計歳入歳出予算の総額は、1兆7,769億7,488万円で県民1人当たりの額（人口は平成27年3月31日現在の住民基本台帳登録人口による。）にすると、347,862円となっています。県税の歳入予算額は、6,213億2,915万円で、県民1人当たりの税負担額は、121,632円となっています。

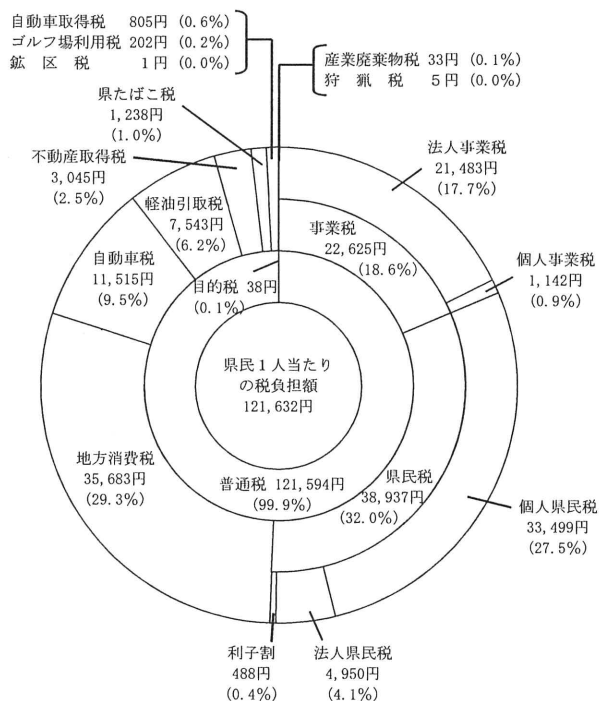
県民1人当たりの目的別支出額及び県税の負担状況は次のとおりです。

平成27年度当初予算（一般会計）

県民1人当たりの目的別支出額の状況



県民1人当たり県税の負担状況



II 一時借入金の状況

一時借入金は、県税、国庫支出金等の収入が、これを財源とする事業費等の支出時期と必ずしも一致しないため、一時的に資金が不足することになる場合に、あらかじめ議会の議決を経た額の範囲内で金融機関などから年度内に返還することを条件に借り入れるものです。

平成26年度下半期における各月末の一時借入金の現在高は、次のとおりです。

平成26年度下半期一時借入金の状況

(単位：千円)

区分	一時借入金借入現在高	区分	一時借入金借入現在高
平成26年10月末現在	16,011,345	平成27年1月末現在	0
平成26年11月末現在	6,195,610	平成27年2月末現在	0
平成26年12月末現在	0	平成27年3月末現在	0