

# 福岡県における緑化樹木の 需給実態調査報告書

(平成30年度分)

平成31年3月

## 目次

	ページ
I 調査のあらまし	1
II 調査結果の概要	3
III 統計表	
1 平成30年9月現在の事業体数及び生産面積	
表1-1 事業体別、生産規模別事業体数	12
表1-2 事業体別、栽培区分別、生産規模別生産面積	12
表1-3 市町村別事業体数及び生産面積	13
2 市町村別、樹種別生産本数	
表2-1 高中木性針葉樹	14
表2-2 高中木性常緑広葉樹	20
表2-3 高中木性落葉広葉樹	32
表2-4 低木性常緑樹	47
表2-5 低木性落葉樹	56
表2-6 特種樹種	62
表2-7 市町村別生産本数集計表	65
3 樹種別、栽培区分別、樹高区分別生産本数	
表3-1 高中木性針葉樹	67
表3-2 高中木性常緑広葉樹	68
表3-3 高中木性落葉広葉樹	71
表3-4 低木性常緑樹	75
表3-5 低木性落葉樹	77
表3-6 特種樹種	78
4 樹種群別生産本数	
表4-1 樹種群別、栽培区分別、樹高区分別生産本数	79
表4-2 樹種群別、樹種別生産本数	80
表4-3 樹種群別、樹種別生産本数（降順並べ替え表）	82
表4-4 樹種群別主要樹種生産本数（ベスト10位）	84
IV 参考資料	
1 県内植木農業協同組合における取り扱い状況	85
2 平成30年度緑化樹木需給実態調査委員会委員名簿	90
3 緑化樹木需給実態調査委員会設置要領	91

## I 調査のあらまし

### 1 調査目的

本調査は、福岡県における緑化樹木の需給状況の把握を目的とする。

### 2 調査対象

本調査における「緑化樹木」とは、現在生産中又は近い将来において需要喚起が期待され、多様な立地環境に耐えうるものであって、通常「緑化樹、植木、庭園木、花木等」と称されるものに加え、「林業用苗木として育成されたもののうち緑化用に転用を見込んでいるもの」を指す。ただし、床替又は移植以前の稚苗、鉢物、盆栽、生花材料採取用は除外する。

また、「露地栽培」とは露地における栽培及び地中ポットによる栽培を、「コンテナ栽培」とは地上におけるポット栽培を指す。

### 3 調査対象者

福岡県内の緑化用樹木生産者及び流通関係者並びに久留米市、田主丸町の各植木農業協同組合（植木市場）

### 4 調査方法

市町村毎の実地及び聴き取り調査

### 5 調査基準月

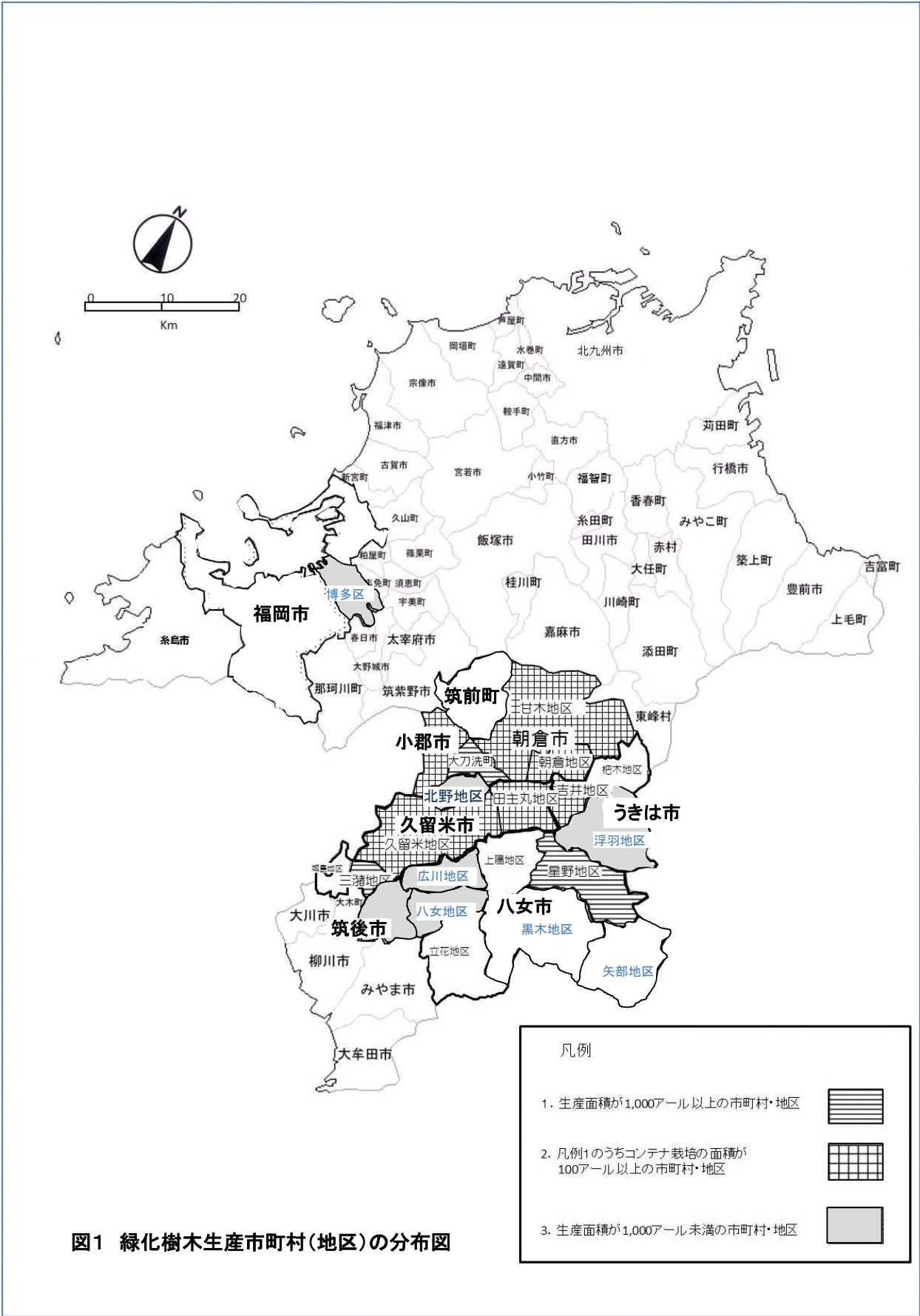
平成30年9月

### 6 調査項目

- ・ 市町村別、事業体別、生産規模別事業体数
- ・ 市町村別、事業体別、樹種区分別、生産規模別生産面積
- ・ 市町村別、樹種別、栽培区分別、樹高区分別生産本数
- ・ 県内植木農業協同組合植木市場における取り扱い状況  
(平成30年4月～平成31年3月)

### 7 調査区域

福岡県全域



## II 調査結果の概要

調査基準月（平成30年9月）現在において、緑化樹木が生産されている市町村は9市町であり、そのうち福岡市を除く8市町は県南地域に存在している（図1）。

なお、報告書の作成にあたっては、平成17年以降に合併された市町村（注1）について統計の継続性を考慮し、合併前の市町村を地区としてその生産実態を内訳で計上した。

以下、調査結果の概要を示す。

（注1）合併市町村

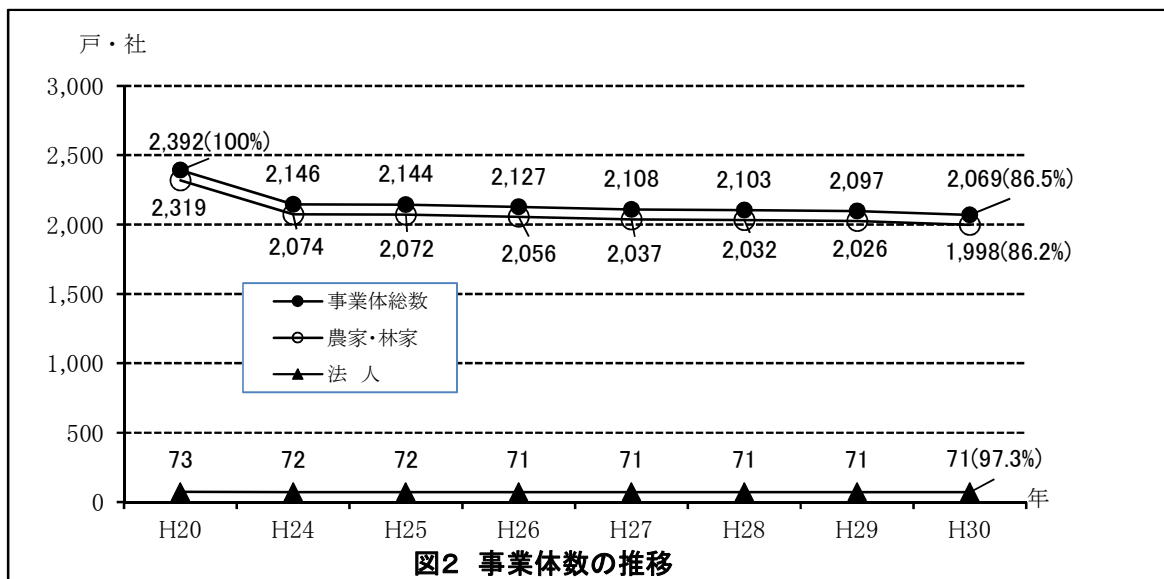
- ① 久留米市：平成17年2月5日 久留米市に田主丸町、北野町、三潞町、城島町を編入合併
- ② うきは市：平成17年3月20日 吉井町、浮羽町が新設合併
- ③ 筑前町：平成17年3月22日 三輪町、夜須町が新設合併
- ④ 朝倉市：平成18年3月20日 甘木市、朝倉町、杷木町が新設合併
- ⑤ 八女市：平成18年10月1日 八女市に上陽町を編入合併
- ⑥ 八女市：平成22年2月1日 八女市に黒木町、立花町、矢部村、星野村を編入合併

### 1 生産事業体数

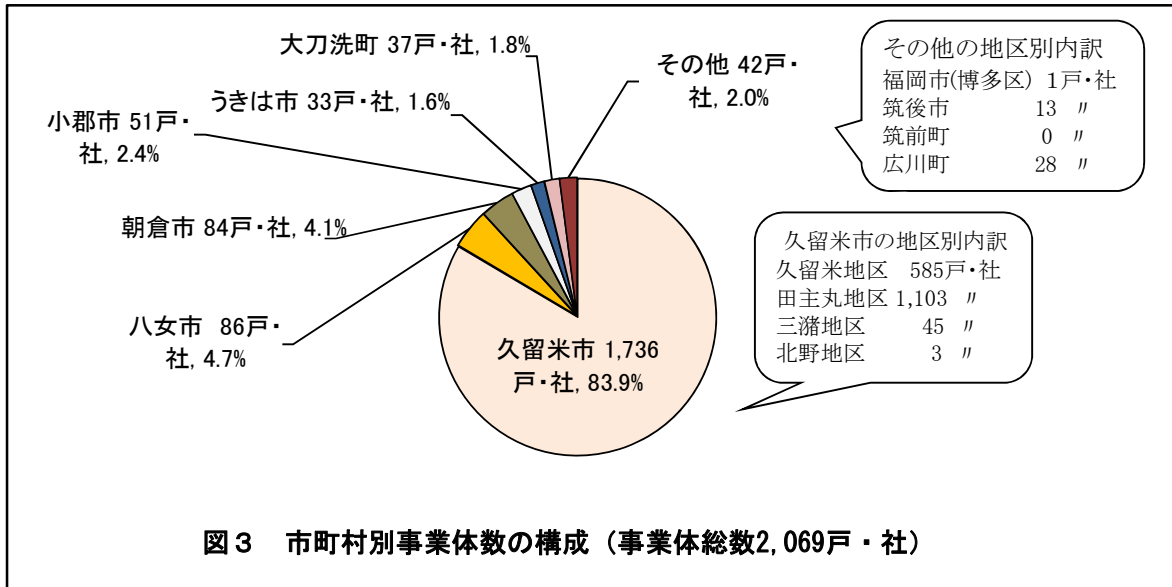
平成30年9月（基準月）現在における県内の緑化樹木生産事業体総数は2,069戸・社で、そのうち農家・林家が1,998戸（97%）、法人が71社（3%）であった（P12の表1-1参照）。

前年との比較では、農家・林家が28戸減、法人事業体は増減なしであった（図2）。

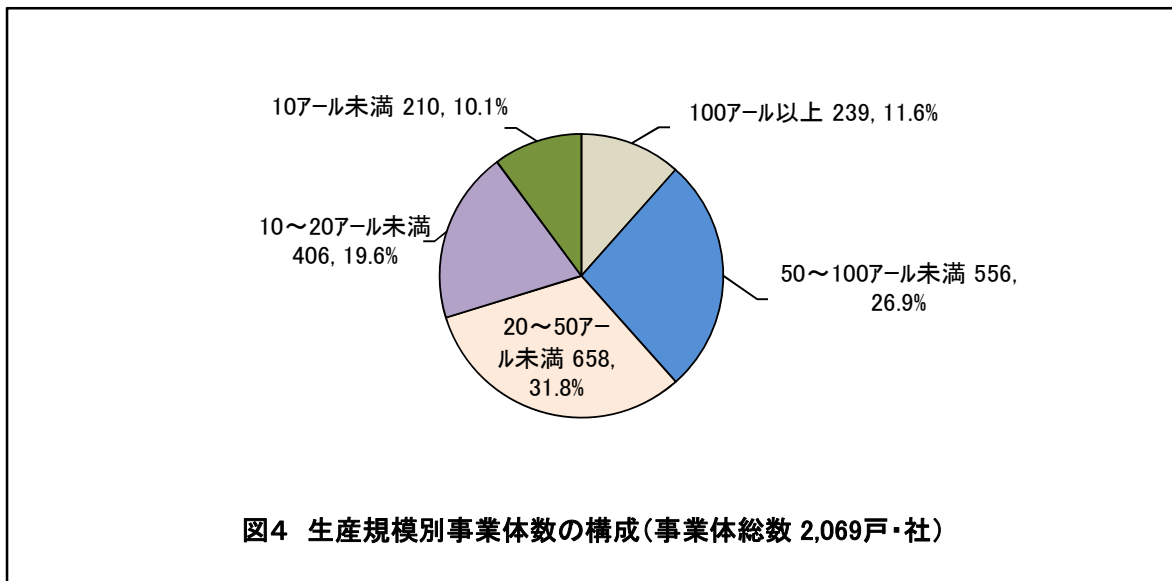
なお、10年前（平成20年）の事業体総数2,392戸・社と比較すると323戸・社（14%）減少している（図2）。



市町村別の事業体数では、久留米市が1,736戸・社で最も多く、全事業体の84%を占めており、久留米市のうち、合併前の田主丸地区に1,103戸・社（久留米市の64%）、同じく久留米地区に585戸・社（同34%）が存在し、両地区が県下の緑化樹木生産の主要地となっている（図3、P13の表1-3参照）。



事業体総数2,069戸・社の生産規模別構成は、10アール未満が210戸(10%)、10～20アール未満が406戸・社(20%)、20～50アール未満の事業体が658戸・社(32%)と最も多く、50～100アール未満が556戸・社(27%)、100アール以上の大規模層は239戸・社(11%)であった(図4)。



## 2 生産面積

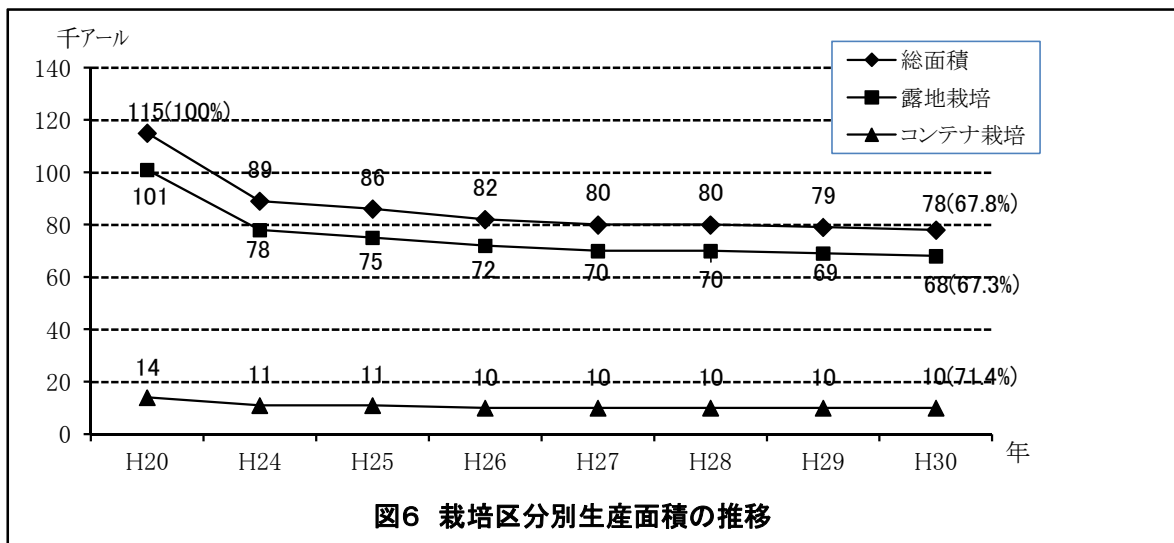
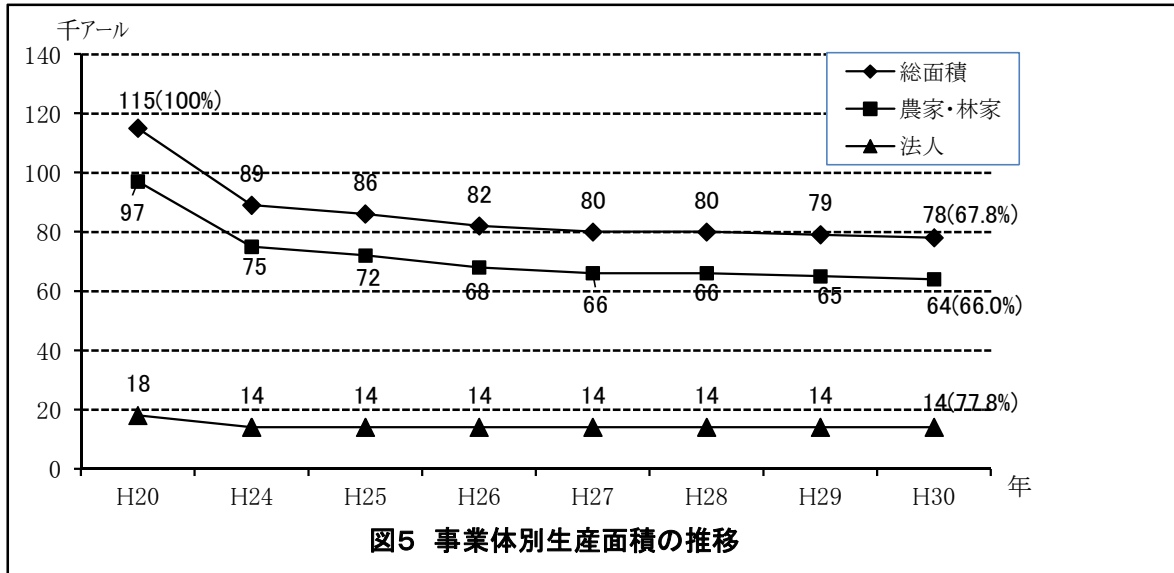
平成30年9月(基準月)現在における県内の緑化用樹木生産総面積は78,148アールで、前年の79,034アールに比べ886アール(1.1%)減少している。

事業体別では農家・林家が64,453アールで前年に比べ886アール(1.4%)減少し、法人事業体は13,695アールで増減なし。また、栽培区分別では前年に比べ露地栽培が68,423アールで880アール(1.3%)減少し、コンテナ栽培は9,725アールで6アール(0.1%)減少している。

(P12の表1-2参照)

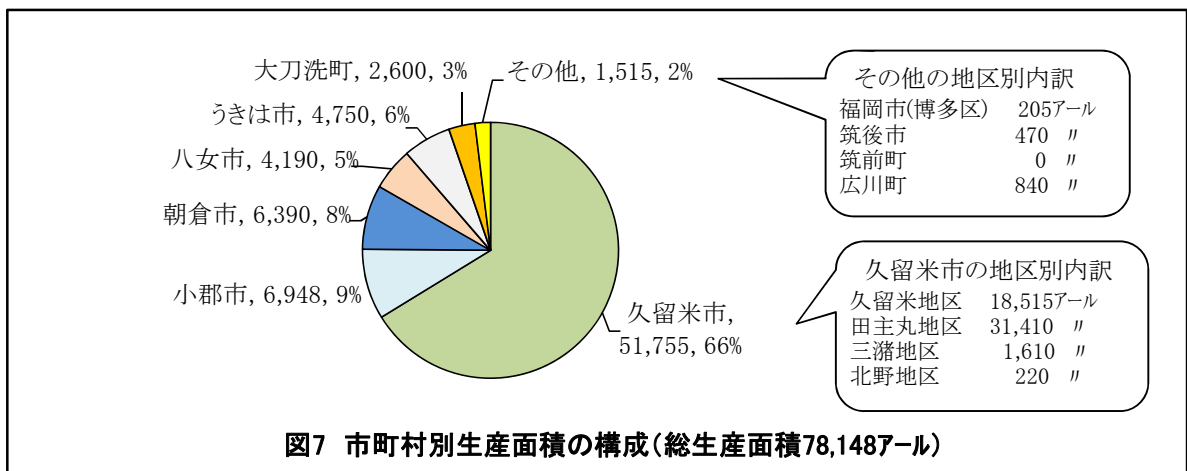
なお、総生産面積を10年前(平成20年)の115,390アールと比べると37,242アール(32%)減少している。

事業体別生産面積及び栽培区分別生産面積の推移を図5、6に示す。

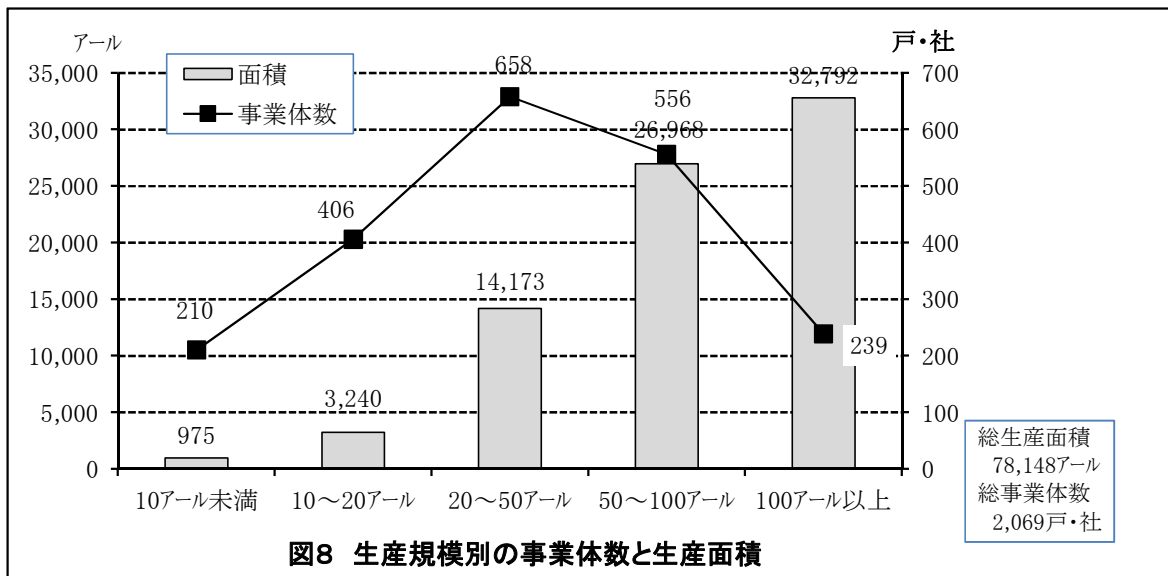


市町村別の生産面積は、前項の事業体数と同様に久留米市が最も多く51,755アールで全体の66%を占めている。なかでも田主丸地区が31,410アールの生産面積を有しており、これは県下の生産面積の40%で、県内最大の生産地を形成している。なお、田主丸地区及び久留米地区で県全体の64%を占めている。

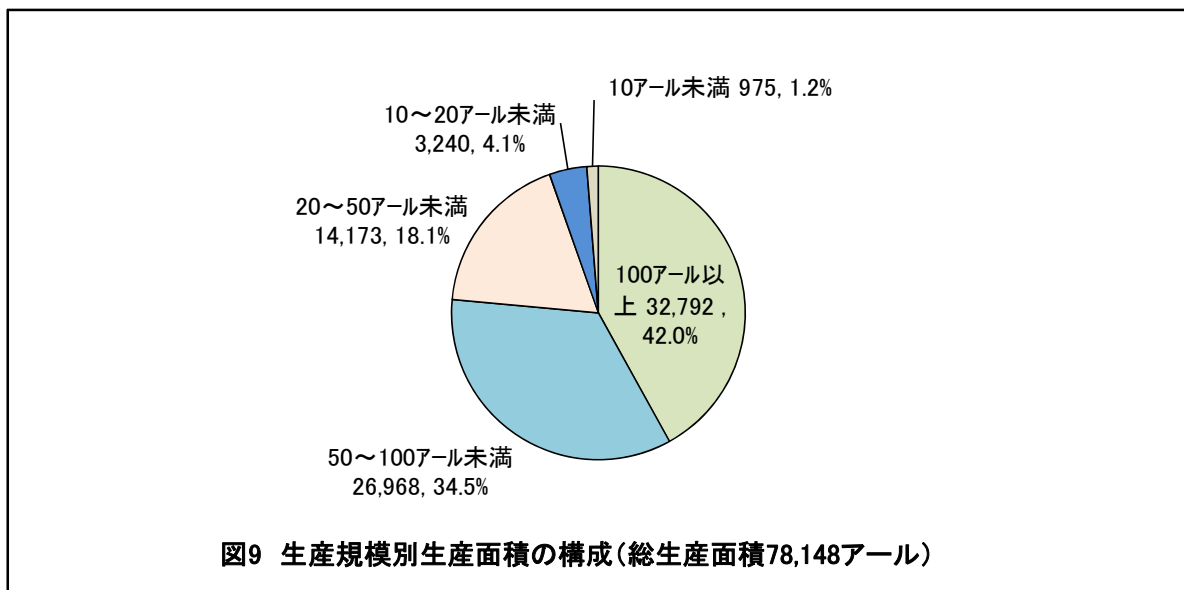
そのほか小郡市、朝倉市、うきは市、八女市、大刀洗町の4市1町が1,000アール以上の生産面積を有している（図7、P2の図1、P13の表1-3参照）。



(注) 構成比は、少数点以下第2位を四捨五入のため、合計が100%にならない。



生産面積を生産規模別にみると、大規模層(100アール以上)の保有面積が32,792アールで、全体面積の42%を占め、次いで中規模層(50~100アール)の保有面積が26,968アール(35%)で、本県の生産面積の77%を中・大規模層の生産者が保有している。これに対して小規模層(50アール未満生産規模区分計1,274戸・社)は、事業体数が全体の62%を占めるにもかかわらず、保有面積計 18,388アールで、全体面積の24%にとどまっている(図8、図9)。



このほか、本県の生産実態の特筆すべき事項として、県外での生産を行っている事業体の存在があげられる。

生産規模100アール以上の法人事業体のうち、7事業体が隣県の熊本県又は大分県に圃場を所有して生産を行っており、平成22年度の調査では、その面積は熊本県に約1,700アール、大分県に約4,000アールの合計5,700アールで、いずれも高中木性の樹種が生産されている。

なお、県外での生産は福岡県の生産面積には含まれないが、各事業体の生産規模には含まれている。



### 3 生産本数

平成30年9月（基準月）現在における県内の緑化用樹木の総生産本数は約4,292千本で、栽培区分別では露地栽培で1,848千本（43%）、コンテナ栽培で2,444千本（57%）が生産されている（表1）。なお、平成27年からはスギ・ヒノキのうち、林業用と判断されるものを除いている。

平成30年生産本数の樹種群別では、低木性常緑樹が45.2%を占め圧倒的に多く、次いで高中木性常緑広葉樹（23.7%）となっている（表1）。低木性常緑樹は、露地栽培、コンテナ栽培とも他の樹種群に比べ圧倒的に多い（図11、12、13）。

[前年比]

生産本数を昨年と比べると、総生産本数が4,743千本から451千本（10%）減少しており、その内訳は露地栽培が323千本（15%減）、コンテナ栽培が128千本（5%）の減少で、露地栽培とコンテナ栽培では露地栽培の減少が大きい。また、樹種群別では高中木性落葉広葉樹（19%減）、高中木性針葉樹（15%減）、低木性常緑樹（10%減）の減少が著しい。

[10年前比]

平成30年の生産本数を平成20年の13,817千本と比べると、総数では9,525千本（69%）減少しており、10年前の31.1%となっている。樹種群別では、どの群も一様に減少している。

栽培区分別の比較では露地栽培が6,392千本（78%）の大幅減少で、コンテナ栽培は3,133千本（56%）減少している（表2、図10）。

表1 樹種群別、栽培区分別の生産本数と構成比

（単位：本数は本）

区分	生産本数計	高中木性針葉樹	高中木性常緑広葉樹	高中木性落葉広葉樹	低木性常緑樹	低木性落葉樹	特殊樹種
露地栽培	1,847,872	146,194	327,441	203,133	842,646	311,923	16,535
	100.0%	7.9%	17.7%	11.0%	45.6%	16.9%	0.9%
コンテナ栽培	2,444,278	76,925	689,370	168,052	1,098,735	408,946	2,250
	100.0%	3.1%	28.2%	6.9%	45.0%	16.7%	0.1%
合計	4,292,150	223,119	1,016,811	371,185	1,941,381	720,869	18,785
	100.0%	5.2%	23.7%	8.6%	45.2%	16.8%	0.4%

（注）樹種群別構成比は、少数点以下第2位を四捨五入のため、合計が100%にならない。

表2 生産本数の推移

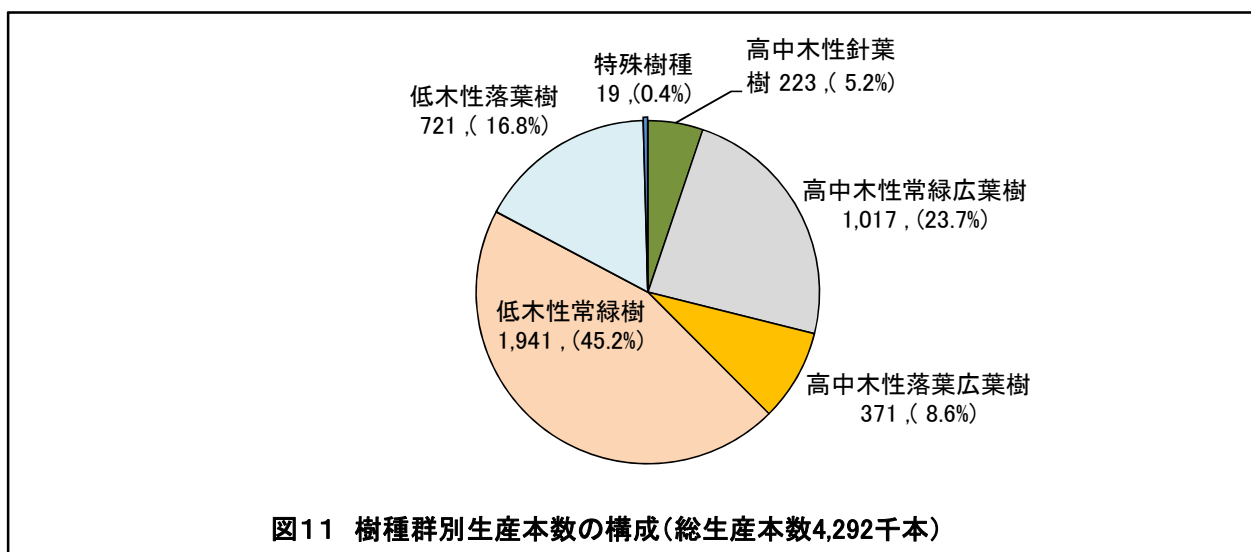
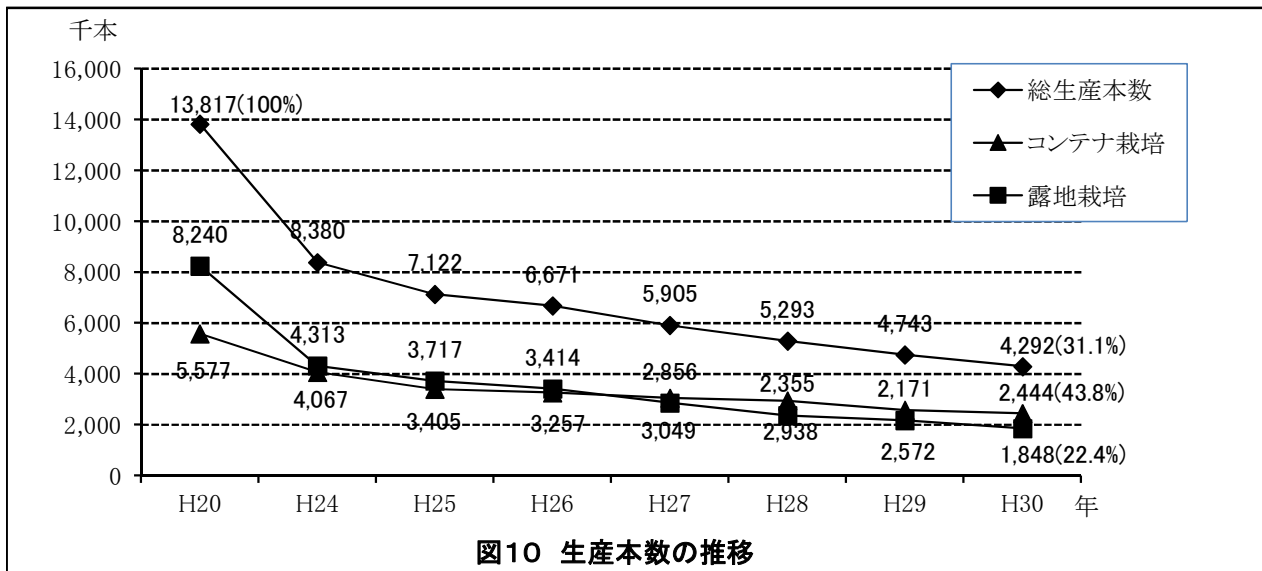
（単位：本数は千本）

樹種区分		H20	H24	H25	H26	H27	H28	H29	H30
高中木性針葉樹	生産本数	984	630	578	552	374	297	263	223
	比率(%)	100%	64%	59%	56%	38%	30%	27%	23%
高中木性常緑広葉樹	生産本数	3,107	1,736	1,460	1,405	1,267	1,224	1,118	1,017
	比率(%)	100%	56%	47%	45%	41%	39%	36%	33%
高中木性落葉広葉樹	生産本数	1,574	859	833	814	668	525	460	371
	比率(%)	100%	55%	53%	52%	42%	33%	29%	24%
低木性常緑樹	生産本数	6,265	3,802	3,111	2,792	2,619	2,422	2,154	1,941
	比率(%)	100%	61%	50%	45%	42%	39%	34%	31%
低木性落葉樹	生産本数	1,831	1,321	1,112	1,082	954	804	728	721
	比率(%)	100%	72%	61%	59%	52%	44%	40%	39%
特殊樹種	生産本数	56	33	29	26	22	21	20	19
	比率(%)	100%	59%	52%	46%	39%	38%	36%	34%
合計	生産本数	13,817	8,381	7,123	6,671	5,904	5,293	4,743	4,292
	比率(%)	100%	61%	52%	48%	43%	38%	34%	31%

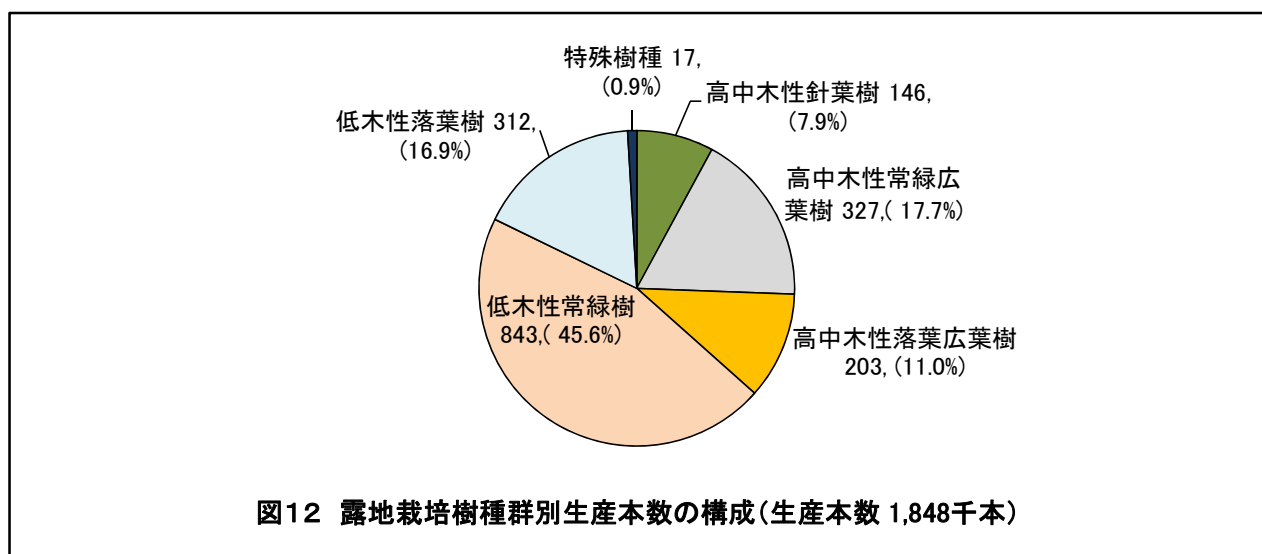
（注1）年度別の生産本数は、千本未満を四捨五入のため合計数と一致しないものがある。

（注2）比率とは平成20年との比較である。

（注3）27年から高中木性針葉樹では、調査本数からスギ・ヒノキで林業用と判断される本数を除いている。

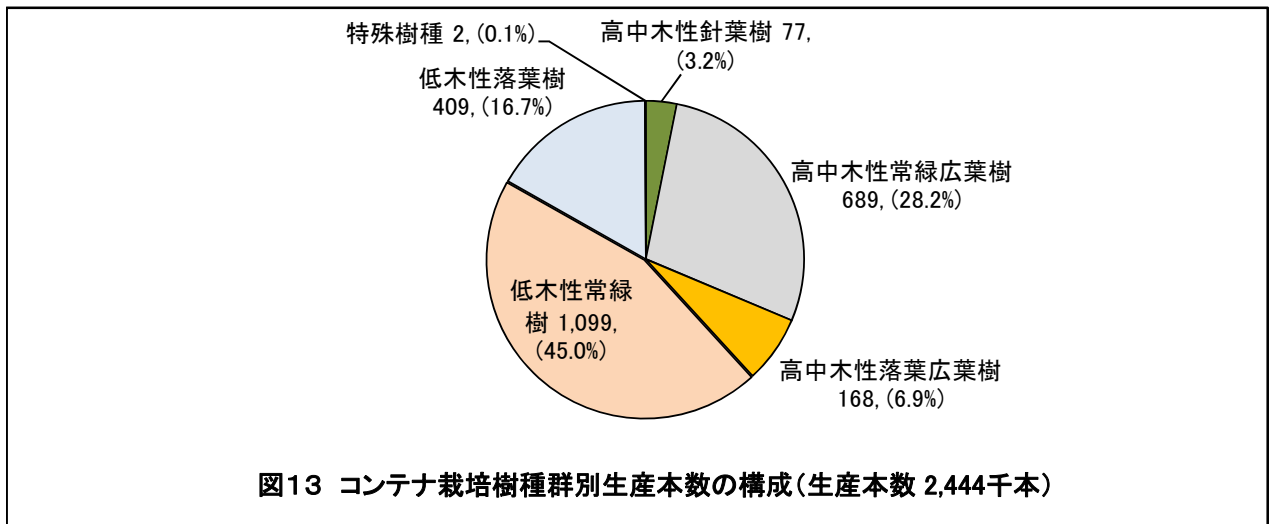


(注) 樹種群別の構成比率は、小数点以下第2位を四捨五入のため100%にならない。



(注1) 樹種群別生産本数は、千本未満を四捨五入のため、合計が総生産本数に一致しない。

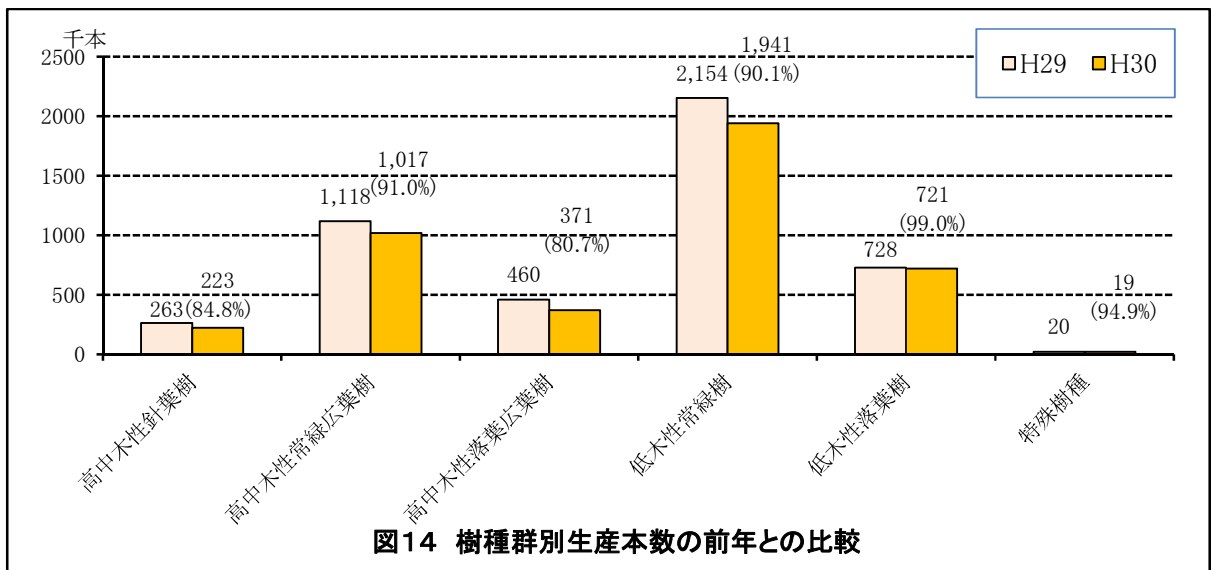
(注2) 樹種群別の構成比率は、少数点以下第2位を四捨五入のため、合計が100%にならない。



(注1) 樹種群別生産本数は、千本未満を四捨五入のため、合計が総生産本数に一致しない。  
(注2) 樹種群別の構成比率は、少数点以下第2位を四捨五入のため、合計が100%にならない。

平成30年の樹種群別の生産本数を前年と比較すると、全ての樹種群で減少している。減少数の多い順では、低木性常緑樹213千本(10%)、高中木性常緑広葉樹101千本(9%)、高中木性落葉広葉樹88千本(19%)、高中木性針葉樹が40千本(15%)、低木性落葉樹8千本(1%)の減少、特殊樹種1千本(5%)の減少となっている。

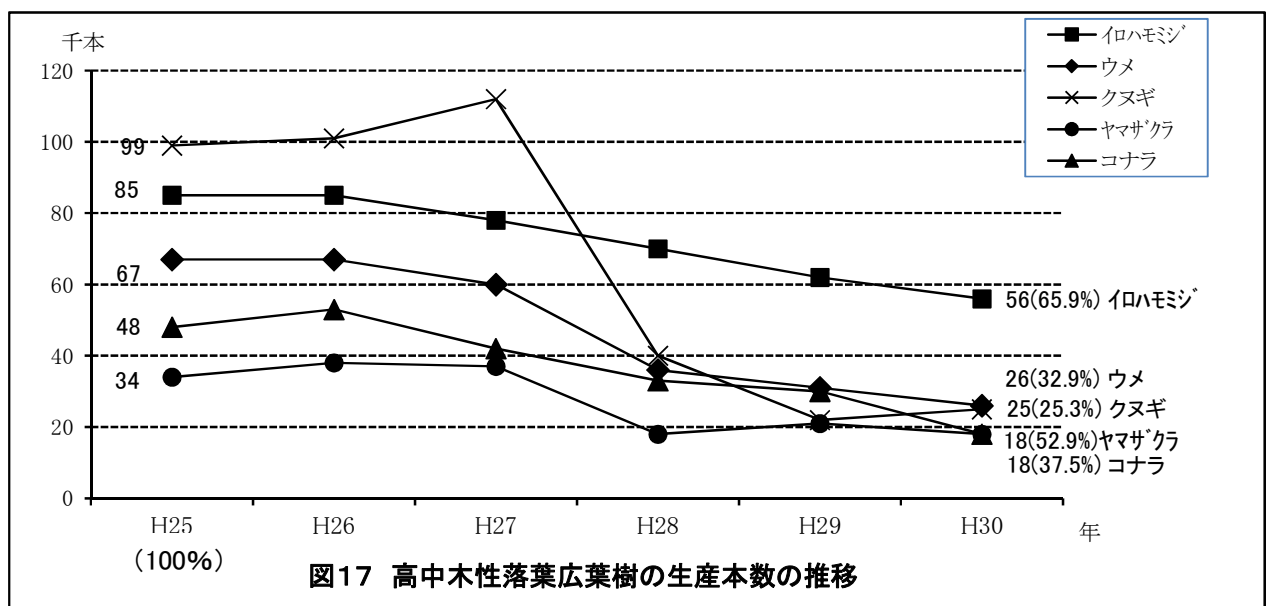
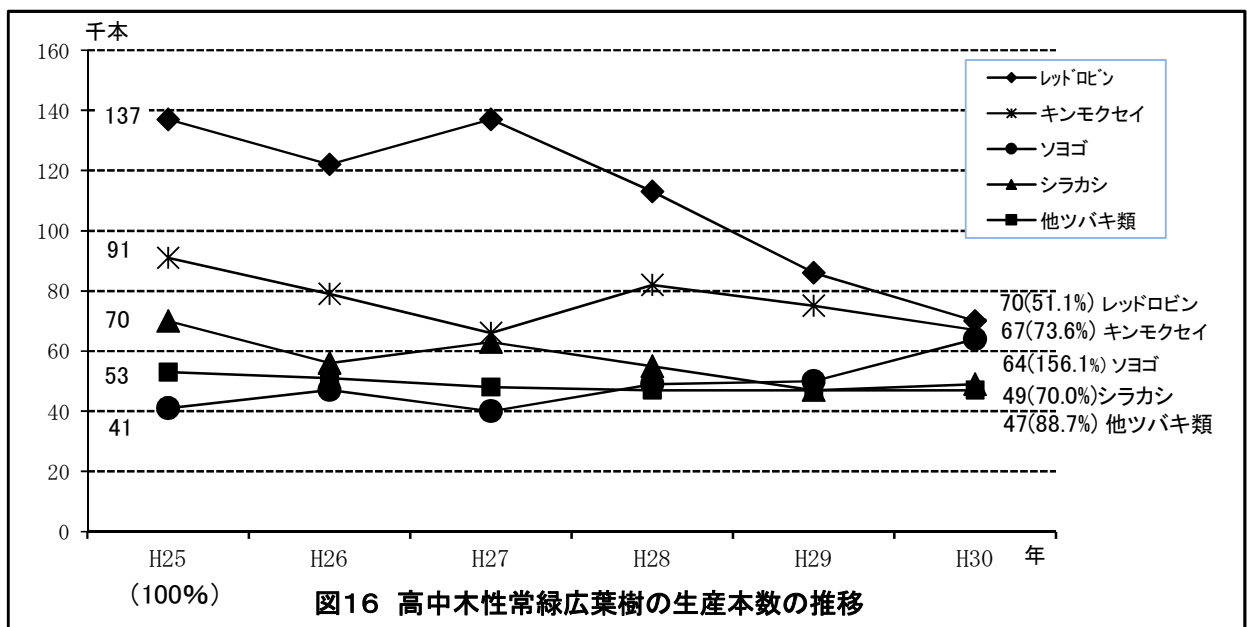
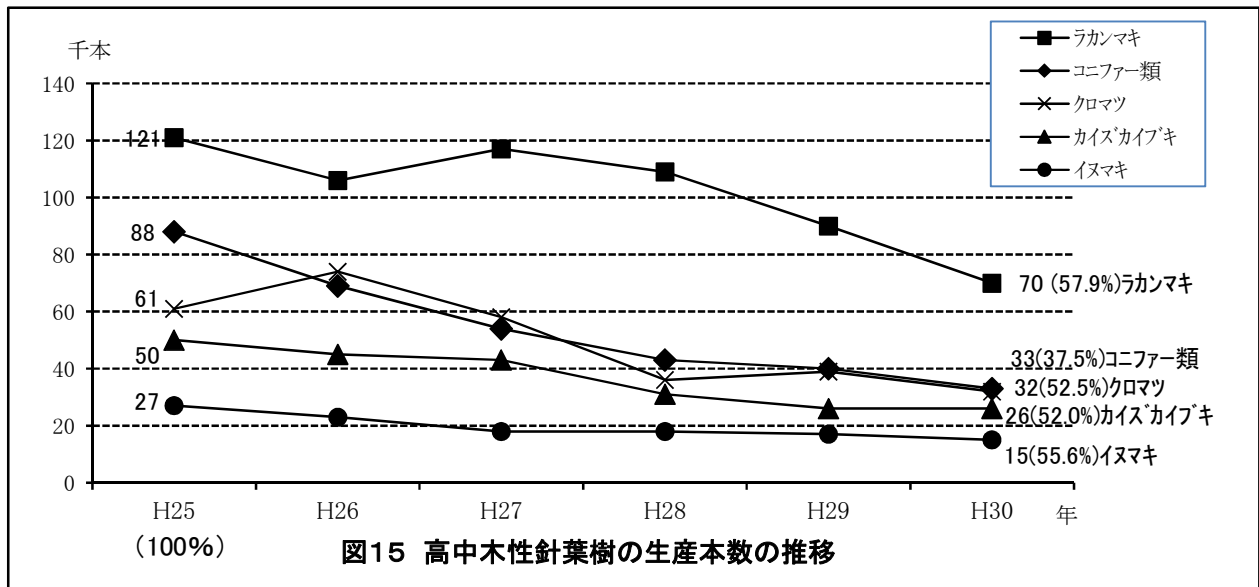
減少率の大きい順では、高中木性落葉広葉樹、高中木性針葉樹、低木性常緑樹、高中木性常緑広葉樹、特殊樹種、低木性落葉樹の順である(図14)。

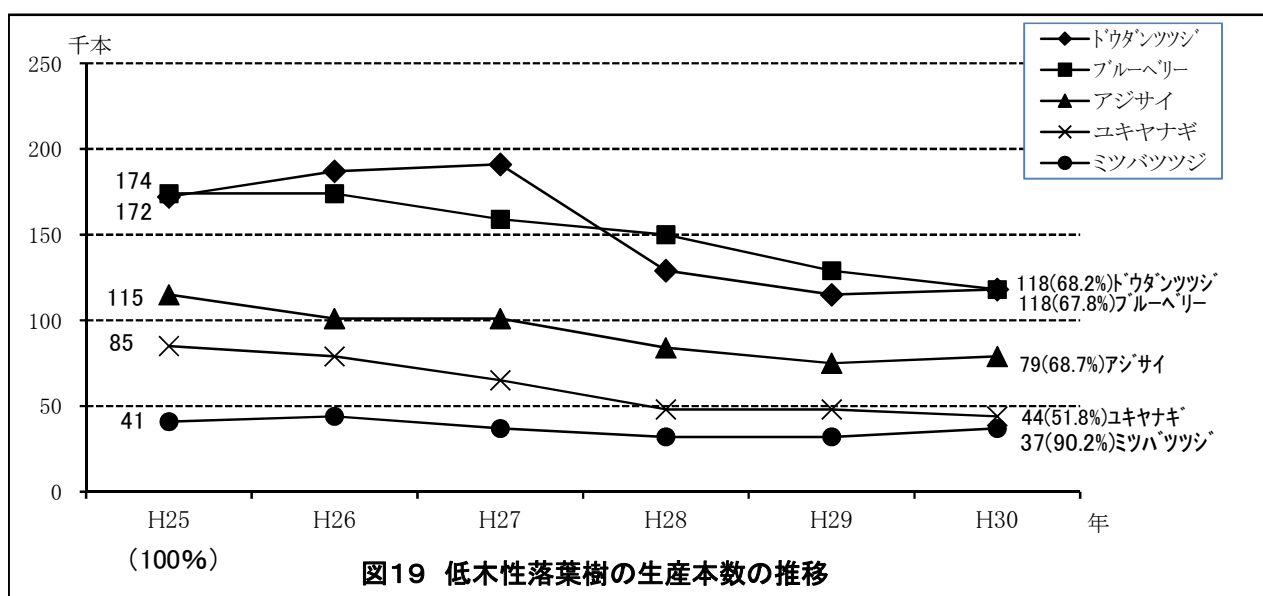
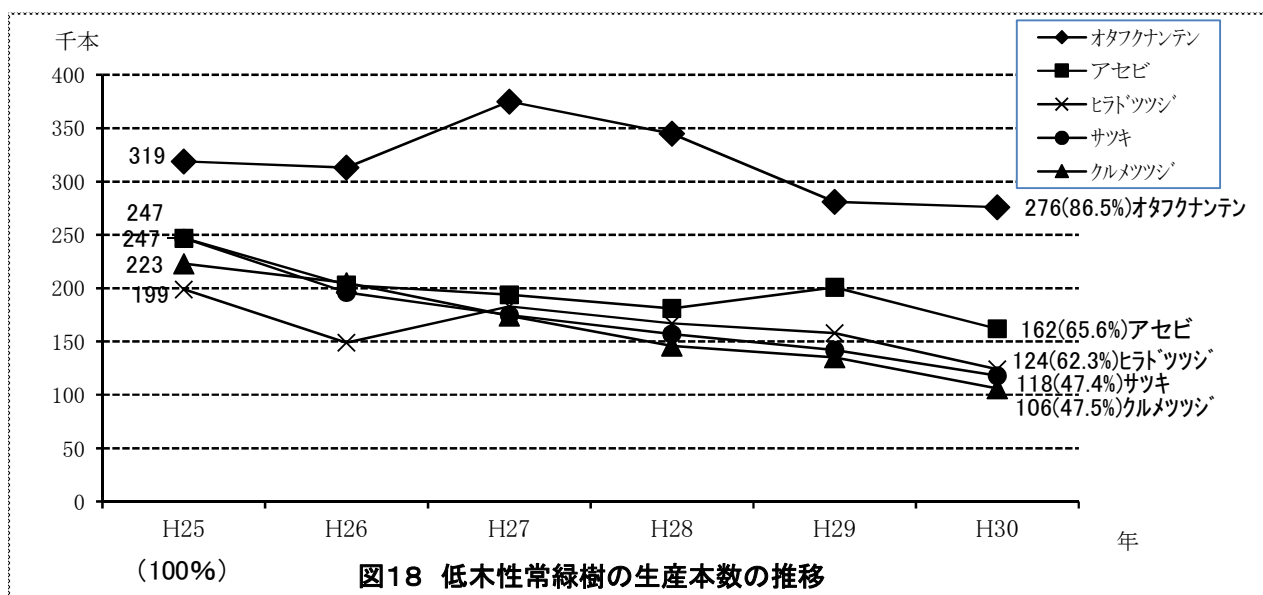


平成30年の樹種群ごとの樹種と生産本数の詳細は、統計表の表2(14ページ)以降に示す。各樹種群ごとに、生産本数上位5種(H30)の直近6年間の推移は図15~19に示すとおりで、ほとんどの樹種が毎年減少している。5年前(H25)との比較で減少が著しい樹種は、高中木性針葉樹ではコニファー類が63%の減少、高中木性常緑広葉樹ではレッドロビンが49%の減少、高中木性落葉広葉樹ではクヌギが75%減少している。一方、高中木性常緑広葉樹のソゴゴは56%増加している。また、低木性常緑樹はサツキとクルメツツジが47%の減少で、低木性落葉樹ではユキヤナギが48%の減少となっている。

なお、対前年比で増加している樹種で、生産本数1万本以上かつ10%以上増加しているものを対象としてみると、高中木性常緑広葉樹でソゴゴ(+27%)、マテバシイ(+56.3%)、カクレミノ(+17.3%)、高木性落葉広葉樹でクヌギ(+13.9%)、低木性常緑樹でヒメシャリンバイ(+44.0%)、トベラ(+11.0%)ヒペリカムヒデコート(+11.5%)、ジンチョウゲ(+14.3%)、ナンテン(56.9%)、ギンバイカ(+14.5%)、低木性落葉樹でミツバツツジ(15.6%)、ヤマツツジ(+16.1%)、シモツケ類(10.2%)、コデマリ(28.1%)が挙げられる。

生産減少傾向の中にあっても、管理に手がかからないものや園芸雑誌に掲載される特徴的なもの新しいもの、香りもあるようなものが好まれるなど、消費者志向の変化がうかがえる。





#### 4 おわりに

久留米市をはじめ筑後川の両岸に広がる地域は、本県の緑化用樹木の主産地を形成し、生産される樹種は多種にわたり、今日においても全国的に屈指の緑化樹木の供給基地として、国内各地への供給が行われている。

しかし、近年の我が国の経済情勢や住宅様式の変化、一世帯当たりの自家用車保有台数の増大等から庭の面積が減少し、緑化樹木の需要は年々減少しつつあり、生産現場においては、生産者の高齢化及び後継者不足等の諸問題を抱え、事業体数、生産量ともに減少傾向が続いている。

今回報告の特筆事項としては、八女市(矢部地区)と筑前町が生産地から姿を消した点、及びここ数年全体生産本数が毎年ほぼ10%の減となっている点が注目に値する。

このような状況の中で、緑化樹木の生産・流通をはじめとする緑化関係の産業が、地域の主要産業として今後とも継続し発展するためには、行政をはじめ関係者、関係機関等の更なる連携と協調による新たな対応策の構築が急務である。

なお、参考資料として、久留米市及び田主丸町の各植木農業協同組合における年間の取り扱い実績を85ページから89ページに掲載したので、参考にいただければ幸いです。

最後に、ご多忙の折にもかかわらず本調査にご協力をいただいた各位に、心よりお礼を申し上げます。

### Ⅲ 統計表

#### 1 平成30年9月現在の事業体数及び生産面積

表1-1 事業体別、生産規模別事業体数

(単位:戸・社)

事業体	生産規模					合計	対前年比 (%)
	10アール未満	10アール以上 20アール未満	20アール以上 50アール未満	50アール以上 100アール未満	100アール以上		
農家・林家	210	404	646	545	193	1,998 (96.6%)	98.6%
法人	0	2	12	11	46	71 (3.4%)	100.0%
合計	<b>210</b> (10.1%)	<b>406</b> (19.6%)	<b>658</b> (31.8%)	<b>556</b> (26.9%)	<b>239</b> (11.6%)	<b>2,069</b> (100.0%)	<b>98.7%</b>

表1-2 事業体別、栽培区分別、生産規模別生産面積

(単位:アール)

事業体		生産規模					合計	対前年比 (%)
		10アール未満	10アール以上 20アール未満	20アール以上 50アール未満	50アール以上 100アール未満	100アール以上		
農家・林家	露地栽培	675	2,610	11,058	23,445	18,470	56,258	98.5%
	コンテナ栽培	300	590	2,650	2,670	1,985	8,195	99.9%
	計	975	3,200	13,708	26,115	20,455	64,453 (82.5%)	98.6%
法人	露地栽培	0	0	105	653	11,407	12,165	100.0%
	コンテナ栽培	0	40	360	200	930	1,530	100.0%
	計	0	40	465	853	12,337	13,695 (17.5%)	100.0%
合計	露地栽培	675	2,610	11,163	24,098	29,877	68,423	98.7%
	コンテナ栽培	300	630	3,010	2,870	2,915	9,725	99.9%
	計	<b>975</b> (1.2%)	<b>3,240</b> (4.1%)	<b>14,173</b> (18.1%)	<b>26,968</b> (34.5%)	<b>32,792</b> (42.0%)	<b>78,148</b> (100%)	<b>98.9%</b>

表1-3 市町村別事業体数及び生産面積

(単位:戸・社、アール)

市町村名	事業体数				生産面積			
	農家・林家	法人	計		露地栽培	コンテナ栽培	計	
			戸・社	%			面積(アール)	%
福岡市	0	1	1	0.0	200	5	205	0.3
久留米市 (久留米地区)	576	9	585	28.3	17,705	810	18,515	23.7
久留米市 (田主丸地区)	1,064	39	1,103	53.3	24,975	6,435	31,410	40.2
久留米市 (三潞地区)	45	0	45	2.2	1,610	0	1,610	2.1
久留米市 (北野地区)	2	1	3	0.1	220	0	220	0.3
久留米市 計	1,687	49	1,736	83.9	44,510	7,245	51,755	66.2
朝倉市 (甘木地区)	49	8	57	2.8	3,680	260	3,940	5.0
朝倉市 (朝倉地区)	24	3	27	1.3	1,980	470	2,450	3.1
朝倉市 計	73	11	84	4.1	5,660	730	6,390	8.2
八女市 (八女地区)	29	0	29	1.4	950	0	950	1.2
八女市 (黒木地区)	0	0	0	0.0	0	0	0	0.0
八女市 (矢部地区)	0	0	0	0.0	0	0	0	0.0
八女市 (星野地区)	57	0	57	2.8	3,190	50	3,240	4.1
八女市 計	86	0	86	4.7	4,140	50	4,190	5.4
筑後市	12	1	13	0.6	470	0	470	0.6
小郡市	47	4	51	2.4	5,823	1,125	6,948	8.9
うきは市 (吉井地区)	26	4	30	1.4	3,830	540	4,370	5.6
うきは市 (浮羽地区)	3	0	3	0.1	380	0	380	0.5
うきは市 計	29	4	33	1.6	4,210	540	4,750	6.1
筑前町	0	0	0	0.0	0	0	0	0.0
大刀洗町	36	1	37	1.8	2,570	30	2,600	3.3
広川町	28	0	28	1.4	840	0	840	1.1
<b>合計</b>	<b>1,998</b>	<b>71</b>	<b>2,069</b>	<b>100.0</b>	<b>68,423</b>	<b>9,725</b>	<b>78,148</b>	<b>100.0</b>

(注1)表中、網掛け部分は市町村合併前の地区を示す。

(注2)各市町の事業体数及び生産面積が合計面積に占める割合(%)は、小数点以下2位を四捨五入のため、100%にならないものがある。  
合併地区がある市町についても同様である。

2 市町村別、樹種別、栽培区別生産本数

表2-1-1 高木性針葉樹【露地栽培(1)】

(注)表中、網掛け部分は市町村合併前の市町村の生産本数を示す。

市町村名	年	樹 種													ナギ	トウヒ類	ヒマラヤスギ	
		アカマツ	イヌマキ	カイズカイブキ	クロマツ	コウヤマキ	コニファー類	ゴヨウマツ	サワラ	シダレアカマツ	スギヒノキ	ダイオウシヨウ	チャボヒバ	トウヒ類				
福岡市 (博多区)	29		70								5					5		40
	30		70							5						1		40
	29		70	1,550							5,000	250			100	20		
久留米市 (久留米樹区)	30		70	1,550					10	5,000				100	20			
久留米市 (田主丸樹区)	29		5,850	10,300						2,650	2,000			700	600	400		50
久留米市 (三潁地区)	29		6,050	9,000						2,350	1,800			600	600	400		100
久留米市 (北野地区)	29		300		3,900					330								
久留米市 (北野地区)	30		300		3,900				3	50					20	20	38	3
久留米市 計	29	50	6,420	11,850	3,900				13	7,700	2,580			700	640	438	53	15
久留米市 計	30	50	6,420	10,550	3,900				13	7,380	2,230			600	635	436	103	15
朝倉市 (甘木地区)	29		100	100	2,000					1,600	120					5		
朝倉市 (朝倉地区)	29	100	150	50	2,000				2	1,250	80							
朝倉市 計	29	100	150	50	3,300				2	400	40					30		
朝倉市 計	30	40	150	40	2,660				1	200	30							
朝倉市 計	29	100	250	150	5,300				2	2,000	160					35		
朝倉市 計	30	40	300	150	4,660				1	1,450	110							
八女市 (八女地区)	29		700		400						200							
八女市 (黒木地区)	29																	
八女市 (矢部地区)	29																	
八女市 (星野地区)	29																	
八女市 計	29		700		400						200							
八女市 計	30		700		400						200							
筑後市	29	50	500		100						210			400				
筑後市	30	50	400		100						210			200				
小郡市	29			5,000						2,200	30							190
小郡市	30			7,130						1,400	25							450
うきは市 (吉井地区)	29									500	52							
うきは市 (浮羽地区)	29									1,200	70							
うきは市 計	29									20	5							
うきは市 計	30								200	100	5							
うきは市 計	29								200	520	57							
うきは市 計	30								200	1,300	75							
筑前町	29		250							1,490						250		
筑前町	30																	
大刀洗町	29			2,850					10	4,580						200		
大刀洗町	30			3,200						4,720								
広川町	29		500		200						400							
広川町	30		500		200						400							
合計	29	150	8,490	19,850	9,900				12	18,495	3,637			1,700	2,880	878	283	47
合計	30	140	8,390	21,030	9,260				214	16,255	3,250			1,300	2,150	687	593	17

(単位:本)



表2-1-1 高中木性針葉樹【露地栽培(2)】

市町村名	年	樹 種				名	合計
		メタセコイア	モミ類	ラカンマキ	ラクウショウ		
<b>福岡市</b>	29			10			130
(博多区)	30			10			126
<b>久留米市</b>	29			31,500			38,490
(久留米地区)	30			21,500			28,250
<b>久留米市</b>	29	200	250	20,100		31,800	77,100
(田主丸地区)	30	200	200	17,600		27,700	68,500
<b>久留米市</b>	29			250			4,780
(三潁地区)	30			250			4,830
<b>久留米市</b>	29		40	105			292
(北野地区)	30		38	105			255
<b>久留米市</b>	29	200	290	51,955		31,800	120,662
計	30	200	238	39,455		27,700	101,835
<b>朝倉市</b>	29			1,450		500	5,875
(甘木地区)	30			1,500		500	5,580
<b>朝倉市</b>	29	45		3,900	2		8,251
(朝倉地区)	30	30		4,000			7,513
<b>朝倉市</b>	29	45		5,350	2	500	14,126
計	30	30		5,500		500	13,093
<b>八女市</b>	29			350			1,650
(八女地区)	30			350			1,650
<b>八女市</b>	29						
(黒木地区)	30						
<b>八女市</b>	29						
(矢部地区)	30						
<b>八女市</b>	29						400
(星野地区)	30						250
<b>八女市</b>	29			350			2,050
計	30			350			1,900
<b>筑後市</b>	29			500			1,760
計	30			500			1,460
<b>小郡市</b>	29	30		3,220		80	10,780
計	30	20		2,100		150	11,275
<b>うきは市</b>	29			6,250			6,802
(吉井地区)	30			3,700			4,970
<b>うきは市</b>	29			220			245
(浮羽地区)	30			350			655
<b>うきは市</b>	29			6,470			7,047
計	30			4,050			5,625
<b>筑前町</b>	29			2,460			4,450
計	30						
<b>大刀洗町</b>	29			2,320			9,960
計	30			1,560			9,480
<b>広川町</b>	29						1,700
計	30						1,600
<b>合計</b>	29	275	290	72,635	2	32,380	172,665
計	30	250	238	53,525		28,350	146,394

(単位:本)



表2-1-1-2 高中木性針葉樹【コンテナ栽培(2)】

(単位:本)

市町村名	年	樹 種			名	合計
		メタセコイア	モミ類	ラカンマキ		
福岡市 (博多区)	29					10
	30					210
久留米市 (久留米柳区)	29					2,300
久留米市 (田主丸柳区)	29			6,700		2,300
久留米市 (三潁地区)	30			6,000		26,050
久留米市 (北野地区)	29					21,750
久留米市	29					
久留米市	29			6,700		28,350
久留米市	30			6,000		24,050
久留米市	29					1,200
朝賀市 (甘木地区)	30					1,200
朝賀市 (朝倉地区)	29					34,600
朝賀市	29					29,550
朝賀市	29					35,800
朝賀市	30					30,750
八女市 (八女地区)	29					
八女市 (黒木地区)	29					
八女市 (矢部地区)	29					
八女市 (星野地区)	29					300
八女市	30					300
八女市	29					300
八女市	30					300
筑後市	29					
筑後市	30					
小郡市	29			150		6,350
小郡市	30					4,015
うきは市 (吉井地区)	29			10,300		19,900
うきは市 (浮羽地区)	30			10,600		17,600
うきは市	29					
うきは市	30			10,300		19,900
うきは市	30			10,600		17,600
筑前町	29					
筑前町	30					
大刀洗町	29					
大刀洗町	30					
広川町	29					
広川町	30					
合計	29			17,150		90,710
合計	30			16,600		76,925

表2-1-3 高中木性針葉樹【露地栽培+コンテナ栽培(1)】

(単位:本)

市町村名	年	種 名																									
		アカマツ	イヌマキ	カイズカイブキ	クロマツ	コウヤマキ	コニファー類	コヨウマツ	サワラ	シダレアカマツ	スギ・ヒノキ	ダイオウシヨウ	チャボヒハ	トウヒ類	ナギ	ヒマラヤスギ											
福岡市 (博多区)	29		70					5							5												
	30		70					5						1	250												
久留米市 (久留米地区)	29		70	1,550				7,300					20														
	30		70	1,550				7,300	10				20														
久留米市 (田主丸地区)	29		9,150	16,300	2,300			10,400		700	2,200		600	400	50												
	30		8,550	13,800	2,050			8,750		600	1,800		600	400	100												
久留米市 (三潁地区)	29		300		3,900			330																			
	30	50	300		3,900			330																			
久留米市 (北野地区)	29		9,520	17,850	6,200			17,750	3				20	38	3	15											
	30	50	8,920	15,350	5,950			16,080	3				10	36	3	15											
久留米市 計	29	30	50	100	2,000			2,800	13				20	700	2,200	10	600	1,800	100	635	436	103	15				
	30	30	50	100	2,000			2,800	13				20	700	2,200	10	600	1,800	100	635	436	103	15				
朝倉市 (甘木地区)	29		150		2,000			2,450																			
	30		150		2,000			2,450																			
朝倉市 (朝倉地区)	29		1,700	50	29,800			400	2		6,730			30													
	30		1,190	50	23,660			200	1		7,750			30													
朝倉市 計	29		1,700	250	31,800			3,200	2		6,730			35													
	30		1,190	300	25,660			2,650	1		7,750			35													
八女市 (八女地区)	29		700		400			200																			
	30		700		400			200																			
八女市 (黒木地区)	29																										
	30																										
八女市 (矢部地区)	29																										
	30																										
八女市 (星野地区)	29								300																		
	30								300																		
八女市 計	29		700		400			200	300																		
	30		700		400			200	300																		
筑後市	29		50	500	100			210			400																
	30	50	400		100			210			200																
小郡市	29			5,000				8,200																			
	30			7,130				5,400																			
うきは市 (吉井地区)	29		5,300					4,500																			
	30		4,500					3,700																			
うきは市 (浮羽地区)	29							20																			
	30							100																			
うきは市 計	29		5,300					4,520																			
	30		4,500					3,800																			
筑前町	29		250					1,490																			
	30																										
大刀洗町	29			2,850				4,580	10																		
	30			3,200				4,720																			
広川町	29		500		200			400																			
	30		500		200			400																			
合計	29	1,750	17,090	25,850	38,700	312		39,745	3637	20	1,700	9,380	101	640	878	593	247										
	30	1,290	15,390	25,830	32,310	514		32,655	3,250	10	1,300	9,550	100	635	702	803	17										

表2-1-3 高中木性針葉樹【露地栽培+コンテナ栽培(2)】

(単位:本)

市町村名	年	樹種				名	合計
		マサセコイア	モミ類	ラカンマキ	ラクウジヨウ		
<b>福岡市</b>	29			10		140	
<b>(博多区)</b>	30			10		336	
久留米市	29			31,500		40,790	
(久留米地区)	30			21,500		30,550	
久留米市	29	200	250	26,800	31,800	103,150	
(田主丸地区)	30	200	200	23,600	27,700	90,250	
久留米市	29			250		4,780	
(三潁地区)	30			250		4,830	
久留米市	29		40	105		292	
(北野地区)	30		38	105		255	
久留米市	29	200	290	58,655	31,800	149,012	
<b>計</b>	30	200	238	45,455	27,700	125,885	
朝倉市	29			1,450	500	7,075	
(甘木地区)	30			1,500	500	6,780	
朝倉市	29	45		3,900	2	42,851	
(朝倉地区)	30	30		4,000		37,063	
<b>朝倉市</b>	29	45		5,350	2	49,926	
<b>計</b>	30	30		5,500	500	43,843	
八女市	29			350		1,650	
(八女地区)	30			350		1,650	
八女市	29						
(黒木地区)	30						
八女市	29						
(矢部地区)	30						
八女市	29					700	
(星野地区)	30					550	
<b>八女市</b>	29			350		2,350	
<b>計</b>	30			350		2,200	
筑後市	29			500		1,760	
	30			500		1,460	
小郡市	29	30		3,370	80	17,130	
	30	20		2,100	150	15,290	
うきは市	29			16,550		26,702	
(吉井地区)	30			14,300		22,570	
うきは市	29			220		245	
(浮羽地区)	30			350		655	
うきは市	29			16,770		26,947	
<b>計</b>	30			14,650		23,225	
筑前町	29			2,460		4,450	
	30						
大刀洗町	29			2,320		9,960	
	30			1,560		9,480	
広川町	29					1,700	
	30					1,600	
<b>合計</b>	29	275	290	89,785	2	32,380	263,375
	30	250	238	70,125	2	28,350	223,319





表2-2-1-1 高中木性常緑広葉樹【露地栽培(3)】

(単位:本)

市町村名	年	種 名										ヤブニツケイ	ヤマモモ												
		ハイキ	ヒイラギ	ヒラギモクセイ	ヒメユズリハ	フセイジョウ	プリベツト	ホルトノキ	マテハシイ	マルハニツケイ	ミヤマカンジヨウ			モチノキ	モッコク	ヤブツバキ	他ツバキ類								
福岡市 (博多区)	29				130			180			5					15	10	25	180	20					
	30				120			240			10					10	5	30	110						
久留米市 (久留米地区)	29					1,050			2,000									50	310	3,200				50	
	30					1,050			500									300	300	3,200				50	
久留米市 (田主丸地区)	29	150	1,000	5,400	150	1,650	10,500	200	400	400	300	300	770	2,650	1,150	300	250	900	2,650	1,150				1,850	
	30	200	800	4,700	150	1,800	8,300	300	400	400	300	300	900	2,550	1,200	250	900	2,550	1,200					1,700	
久留米市 (三瀬地区)	29																								
	30																								
久留米市 (北野地区)	29	40	5	15	45	15		10										3	3	6				8	
	30	35	5	13	45	15		6										3	8	9				5	
久留米市 計	29	190	1,005	5,415	195	2,715	12,500	210	400	400	306	306	823	2,963	4,356	308	257	903	2,858	4,409				1,908	
	30	235	805	4,713	195	2,865	8,800	306	400	400	306	306	823	2,963	4,356	257	903	2,858	4,409					1,755	
(甘木地区)	29				25	60				30								60	400	40				50	
	30					70				30								40	250	40				40	
朝倉市 (朝倉地区)	29	30	100	9,100	10			60		100						100		250	1,020	300				170	
	30	30	100	8,200	10			140		50						100		170	420	220				65	
朝倉市 計	29	30	100	9,100	35	60				130						100		140	310	340				220	
	30	30	100	8,200	10	70				80						100		140	670	260				65	
八女市 (八女地区)	29																								
	30																								
八女市 (黒木地区)	29																								
	30																								
八女市 (矢部地区)	29	4,000																							
	30																								
八女市 (星野地区)	29	22,000																							
	30	23,000																							
八女市 計	29	26,000																							
	30	23,000																							
筑後市	29			150																					
	30			150																					
小郡市	29	10		1,500		610		100		300						100		450	500	360				100	
	30	5		1,505	110	1,100		115		300						80		50	760	430				90	
うきは市 (吉井地区)	29				190	450				150						180		420	1,550	410					
	30			300	220	770		80		50						100		480	1,850	350					
うきは市 (浮羽地区)	29					100																			130
	30																								
うきは市 計	29				190	550				150						180		420	1,550	410					130
	30			300	220	770		80		50						100		480	1,850	350					
筑前町	29															200		7	70						
	30																								
大刀洗町	29	15	850	6,000		150		10		300						20		400	1,300	390				40	
	30		1	2,000		140										20		180	120	350				40	
広川町	29																								
	30																								
合計	29	26,245	1,955	22,265	550	4,085	12,500	560	1,285	321	898	2,935	8,133	5,976		2,353	6,518	5,899						2,398	
	30	23,270	906	16,968	655	4,945	8,800	881	840	316	562	2,353	6,518	5,899		2,353	6,518	5,899						1,950	



表2-2-1-1 高木性常緑広葉樹【露地栽培(4)】

(単位:本)

市町村名	年	樹 種 名							合計
		レッドロビン	ロドリイア	常緑ドウダン	ナナミ/キ	イチイガシ	イヌガシ	その他	
福岡市 (博多区)	29	10							1,949
	30								1,909
久留米市 (久留米地区)	29	500	150						24,580
	30	300	100						24,280
久留米市 (田主丸地区)	29	16,500	1,700				14,000		136,070
	30	12,500	1,650				15,400		122,650
久留米市 (三浦地区)	29								
	30								
久留米市 (北野地区)	29		10				110	902	
	30		5	10			110	772	
久留米市 計	29	17,000	1,860				14,110	161,552	
	30	12,800	1,755	10			15,510	147,702	
朝倉市 (甘木地区)	29		85				11,500	18,015	
	30		60				11,500	16,163	
朝倉市 (朝倉地区)	29	1,010					5,000	61,222	
	30	310					5,500	46,035	
朝倉市 計	29	1,010	85				16,500	79,237	
	30	310	60				17,000	62,200	
八女市 (八女地区)	29								375
	30								375
八女市 (黒木地区)	29								
	30								
八女市 (矢部地区)	29								6,350
	30								
八女市 (星野地区)	29			2,000			4,000	49,000	
	30			3,000			4,000	55,000	
八女市 計	29			2,000			4,000	55,725	
	30			3,000			4,000	55,375	
筑後市	29						3,000	4,000	
	30						3,000	4,000	
小郡市	29	130	200				500	27,373	
	30	90	160				300	24,233	
うきは市 (吉井地区)	29	200					1,800	28,480	
	30							25,040	
うきは市 (浮羽地区)	29							2,240	
	30							450	
うきは市 計	29	200					1,800	30,720	
	30							25,490	
筑前町	29	80					50	2,946	
	30								
大刀洗町	29		30				100	13,445	
	30						100	5,182	
広川町	29							1,900	
	30							1,350	
合計	29	18,430	2,175	2,000			38,260	378,847	
	30	13,200	1,975	3,010			1,800	39,910	327,441

表2-2-2 高木性常緑広葉樹【コンテナ栽培(1)】

(単位:本)

市町村名	年	種 名										サカキ						
		アカシア類	アラガン	ウバメガシ	オガタマノキ	オリーブ	カクレミ	カナメモチ	カラタネオガタマ	カンキツ類	キンモクセイ		クスノキ	クスノカエド	クロガネモチ	ゲッケイジュ	コハンモチ	コナギ
福岡市 (博多区)	29		100				80									500		130
	30						100									530		
久留米市 (久留米地区)	29					7,500												
	30					7,500												
久留米市 (田主丸地区)	29	1,300	4,000	5,000		9,000	2,100	2,300	200	48,000	1,150	1,800	1,800	2,300				10,500
	30	1,300	3,700	3,500		8,000	1,800	2,100	200	40,000	850	1,800	1,800	2,100				
久留米市 (三潞地区)	29																	
	30																	
久留米市 (北野地区)	29																	
	30																	
久留米市	29	1,300	4,000	5,000		16,500	2,100	2,300	200	48,000	1,150	1,800	1,800	2,300				10,500
	30	1,300	3,700	3,500		15,500	1,800	2,100	200	40,000	850	1,800	1,800	2,100				
朝倉市	29	1,200		800			500		300					300				
	30	1,450																
朝倉市 (朝倉地区)	29		9,500	6,000		2,500	2,000				4,400	4,100		4,100				3,000
	30		11,000	3,000		3,050	1,500				4,200	4,000		4,000				400
朝倉市	29	1,200	9,500	6,800		2,500	2,500		300		4,400	4,100		4,100				3,000
	30	1,450	11,000	3,000		3,050	1,500				4,200	4,000		4,000				400
八女市 (八女地区)	29																	
	30																	
八女市 (黒木地区)	29																	
	30																	
八女市 (矢部地区)	29																	
	30																	
八女市 (星野地区)	29																	
	30																	
八女市	29																	
	30																	
筑後市	29																	
	30																	
小郡市	29		2,000	2,500							200							
	30		550	300							1,300							
うきは市 (吉井地区)	29		16,100	14,100	7,500	5,700	800	5,400	3,500	3,500	2,500	3,500	3,500	1,900	1,500	1,500	4,000	4,000
	30		14,800	17,500	7,000	6,600	3,530	6,000	3,650	3,650	3,600	3,400	3,400	1,250	800	800	4,550	4,550
うきは市 (漣羽地区)	29																	
	30																	
うきは市	29		16,100	14,100	7,500	5,700	800	5,400	3,500	3,500	2,500	3,500	3,500	1,900	1,500	1,500	4,000	4,000
	30		14,800	17,500	7,000	6,600	3,530	6,000	3,650	3,650	3,600	3,400	3,400	1,250	800	800	4,550	4,550
筑前町	29																	
	30																	
大刀洗町	29																	
	30																	
広川町	29																	
	30																	
合計	29	2,500	31,700	28,400	7,500	24,700	5,480	7,700	4,000	48,000	8,350	9,400	9,400	4,500	2,000	2,000	17,630	17,630
	30	2,750	30,050	24,300	7,000	25,150	6,930	8,100	3,850	40,000	9,950	9,200	9,200	3,350	1,330	1,330	4,950	4,950

表2-2-2 高中木性常緑広葉樹【コンテナ栽培(2)】

(単位:本)

市町村名	年	種 名										トウネズミモチ	トキワマンサク	ホズミモチ			
		サザンカ類	サンゴジュ	シマトネリコ	シロバナハマボウ	シラカン	シルバーフタバ	シロダモ	スタジイ	ソヨゴ	タイサンボク				タブノキ	ツブラジイ	トウネズミモチ
福岡市 (博多区)	29			65	8	250								100			
	30			300		300								100			
久留米市	29	4,000		1,000	2,800		300									6,000	
	30	4,000		1,000	2,800		300									6,000	
久留米市 (田主丸地区)	29	3,500		5,700	3,600	9,000	16,000				1,450			1,300		29,000	1,300
	30	3,300		4,500	3,300	7,500	14,000				1,450			1,300		25,000	1,300
久留米市 (三潁地区)	29																
	30																
久留米市 (北野地区)	29																
	30	7,500		6,700	6,400	9,000	16,300				1,450			1,300		35,000	1,300
久留米市 計	29	7,300		5,500	6,100	7,500	14,300				1,450			1,300		31,000	1,300
	30	7,300		5,500	6,100	7,500	14,300				1,450			1,300		31,000	1,300
(甘木地区)	29	150		3,500	500											500	
	30	200		3,000	500												
朝倉市 (朝倉地区)	29	7,000	800		14,000						2,500	8,400	4,000	9,000		1,800	3,000
	30	5,200	600		15,500						3,000	4,500	20,100	9,000		3,000	3,000
朝倉市 計	29	7,150	800	3,500	500	14,000					2,500	8,400	4,000	9,000		2,300	3,000
	30	5,400	600	3,000	500	15,500					3,000	4,500	20,100	9,000		3,000	3,000
八女市 (八女地区)	29																
	30																
八女市 (黒木地区)	29																
	30																
八女市 (矢部地区)	29												1,000				
	30																
八女市 (星野地区)	29																
	30												1,000				
八女市 計	29																
	30												1,000				
筑後市	29																
	30																
小郡市	29		300											2,500			
	30		200			100					500			650			
うきは市 (吉井地区)	29	3,800	700	1,200	5,800	10,500	3,700				1,100	3,500	5,000	1,900	700	6,000	1,100
	30	3,800	800	300	4,600	12,200	1,900				2,650	3,500	4,300	1,500		6,000	1,700
うきは市 (浮羽地区)	29																
	30																
うきは市 計	29	3,800	700	1,200	5,800	10,500	3,700				1,100	3,500	5,000	1,900	700	6,000	1,100
	30	3,800	800	300	4,600	12,200	1,900				2,650	3,500	4,300	1,500		6,000	1,700
筑前町	29																
	30																
大刀洗町	29																
	30																
広川町	29																
	30																
合計	29	18,450	1,800	11,465	12,708	33,750	20,000				3,600	13,350	15,300	14,800	700	43,300	5,400
	30	16,500	1,600	8,800	11,200	35,600	16,200				5,650	9,950	29,400	12,550		37,000	6,000

表2-2-2 高中木性常緑広葉樹【コンテナ栽培(3)】

(単位:本)

市町村名	年	種 名															
		ハイキ	ヒイラギ	ヒイラギモクセイ	ヒメユズリハ	フェイジョア	ブリペット	ホルトノキ	マテバシイ	マルバニツケイ	ミヤマガシ	モチノキ	モッコク	ヤブツバキ	他ツバキ類	ヤブニツケイ	ヤマモモ
<b>福岡市</b>	29																130
<b>(博多区)</b>	30				200			280	150								100
久留米市	29					800	1,300							2,000	40,000		
(久留米地区)	30					800	1,300							2,500	40,000		
久留米市	29	2,250	2,500		1,500	2,000	30,500		1,100		500			4,800	1,100		5,800
(田主丸地区)	30	1,750	2,700		1,200	2,000	26,500		1,100		500			4,200	1,350		4,800
久留米市	29																
(三潁地区)	30																
久留米市	29																
(北野地区)	30																
久留米市	29	2,250	2,500		1,500	2,800	31,800		1,100		500			6,800	41,100		5,800
(計)	30	1,750	2,700		1,200	2,800	27,800		1,100		500			6,700	41,350		4,800
(甘木地区)	29					100											
(甘木地区)	30																
朝倉市	29				3,000				2,200		950			8,100		1,500	14,000
(朝倉地区)	30				3,100				4,100		420			10,200		300	8,700
朝倉市	29				3,000	100			2,200		950			8,100		1,500	14,000
(計)	30				3,100				4,100		420			10,200		300	8,700
八女市	29																
(八女地区)	30																
八女市	29	3,500															
(黒木地区)	30																
八女市	29																
(矢部地区)	30																
八女市	29																
(星野地区)	30																
八女市	29	3,500															
(計)	30																
筑後市	29																
(計)	30																
小郡市	29							1,000	500								
(計)	30							1,150	650								450
うきは市	29				650	1,200	6,100	900	2,000		2,300	1,050	8,300				
(吉井地区)	30				1,400	1,800	4,700	350	4,500		3,300	420	8,700				
うきは市	29																
(浮羽地区)	30																
うきは市	29				650	1,200	6,100	220	2,000		2,300	1,050	8,300				
(計)	30				1,400	1,800	4,700	350	4,500		3,300	420	8,700				
筑前町	29																
(計)	30																
大刀洗町	29																
(計)	30																
広川町	29																
(計)	30																
<b>合計</b>	29	3,500	2,250	2,500	5,150	4,100	37,900	1,500	5,950	500	3,250	1,050	23,200	41,100	1,500	19,930	
(計)	30	1,750	2,700	2,700	5,900	4,600	33,400	1,700	10,470	500	3,720	420	25,600	41,350	300	14,050	

表2-2-2 高木性常緑広葉樹【コンテナ栽培(4)】

(単位:本)

市町村名	年	樹種名							合計
		レッドロビン	ロドレイア	常緑ドウダン	ナナミソキ	イチイガシ	イヌガシ	その他	
福岡市 (博多区)	29								1,893
	30								1,650
久留米市 (久留米地区)	29	26,500							112,200
	30	26,500							112,700
久留米市 (田主丸地区)	29	30,000	2,350					52,000	330,200
	30	24,000	2,150					48,000	276,750
久留米市 (三潁地区)	29								
	30								
久留米市 (北野地区)	29								
	30								
久留米市 計	29	56,500	2,350					52,000	442,400
	30	50,500	2,150					48,000	389,450
朝倉市 (甘木地区)	29	400	100						8,350
	30								5,150
朝倉市 (朝倉地区)	29				3,000			11,300	123,050
	30				3,000			5,500	126,370
朝倉市 計	29	400	100		3,000			11,300	131,400
	30				3,000			5,500	131,520
八女市 (八女地区)	29								
	30								
八女市 (黒木地区)	29								
	30								
八女市 (矢部地区)	29								4,500
	30								
八女市 (星野地区)	29								
	30								4,500
八女市 計	29								
	30								
筑後市	29								
	30								
小郡市	29	5,000						2,500	16,500
	30	1,000						2,300	10,050
うきは市 (吉井地区)	29	5,800							142,620
	30	4,900				6,000			156,700
うきは市 (浮羽地区)	29								
	30								
うきは市 計	29	5,800							142,620
	30	4,900				6,000			156,700
筑前町	29								
	30								
大刀洗町	29								
	30								
広川町	29								
	30								
合計	29	67,700	2,450		3,000			65,800	739,313
	30	56,400	2,150		3,000		6,000	55,800	689,370

表2-2-3 高中木性常緑広葉樹【露地栽培+コンテナ栽培(1)】

(単位:本)

市町村名	年	種 名															
		アケビ類	アラガン	ウバメガシ	オガタマノキ	オリーブ	カクレミノ	カナメモチ	カラタネオガタマ	カニキツ類	キンモクセイ	クスノキ	クスノカエデ	クロガネモチ	ゲッケイジュ	コハンモチ	サカキ
福岡市 (博多区)	29		100				180				13	50	115	20	60	750	130
	30					200				13	50	10	20	40	790		
	29		100			8,600				50	19,300	20	1,050	100	100	1,800	1,800
(久留米地区)	30		70			11,000				50	20,100	10	500	100	100	1,800	1,800
久留米市	29	1,900	7,900	9,600		11,550	4,600	2,300	450	49,200	37,450	1,400	9,100	4,650			15,800
(田主丸地区)	30	1,850	7,350	7,600		10,950	4,400	2,100	500	41,000	31,050	1,100	8,600	4,300			4,600
久留米市	29																
(三潞地区)	30																
久留米市	29					120	60		40	5	5		5	15	30	30	30
(北野地区)	30					55	40		40	5	5		5	12	25	20	20
久留米市	29	1,900	8,000	9,600		20,270	4,660	2,300	540	49,205	56,755	1,420	10,155	4,765	30	17,630	
計	30	1,850	7,420	7,600		22,005	4,440	2,100	590	41,055	51,155	1,110	9,105	4,412	125	6,420	
朝倉市	29	1,200	410	800		230	730		370	35	35		250	330		300	
(甘木地区)	30	1,450	105			100	150		220	20	20			70		200	
朝倉市	29		12,050	7,900		9	2,650	2,163		11,400	4,780		6,800			3,020	
(朝倉地区)	30		12,590	3,700			1,600			8,360	4,400		5,800			420	
朝倉市	29	1,200	12,460	8,700		9	2,880	2,893	370	11,435	4,780		7,050	330		3,320	
計	30	1,450	12,695	3,700		3,550	1,750		220	8,380	4,400		5,870	120		620	
八女市	29									75							
(八女地区)	30									75							
八女市	29																
(黒木地区)	30																
八女市	29																
(矢部地区)	30																
八女市	29																
(星野地区)	30																
八女市	29		20							75							
計	30		20							75							
筑後市	29																
計	30																
小郷市	29		3,400	3,600		3	1,550	270	300	100	2,150	200	2,500	280		150	
計	30		1,750	1,800		2	650	320	150	20	1,800	1,310	2,100	90		500	
うきは市	29		17,300	14,300		10,950	10,270	1,300	5,400	4,400	4,050	3,650	3,700	2,150	1,800	5,000	
(吉井地区)	30		16,950	17,500		10,650	9,300	3,880	6,000	4,380	5,100	4,270	3,500	1,400	920	5,200	
うきは市	29						1,100										
(漣羽地区)	30						270										
うきは市	29		17,300	14,300		10,950	11,370	1,300	5,400	4,400	4,050	3,650	3,700	2,150	1,800	5,000	
計	30		16,950	17,500		10,650	9,570	3,880	6,000	4,380	5,100	4,270	3,500	1,400	920	5,200	
筑前町	29			5									530			40	64
計	30																
大刀洗町	29					450	80				220	180	300	50			
計	30					155	420				471	60	70	10			
広川町	29			50							300		550				
計	30			50							300		400				
合計	29	3,100	41,280	36,255	10,962	36,520	9,383	7,700	5,610	49,518	75,035	10,345	24,325	7,635	2,620	26,294	
計	30	3,300	38,835	30,650	10,652	35,930	11,010	8,100	5,340	41,268	67,331	11,160	21,115	6,072	1,835	12,740	

表2-2-3 高中木性常緑広葉樹【露地栽培+コンテナ栽培(2)】

(単位:本)

市町村名	年	種 名														
		サザンカ類	サンゴジュ	シマトネリコ	シロバナハマボウ	シラカシ	シルハナノハナ	シロダモ	スダジイ	ソヨゴ	タイサンボク	タブキ	ツブラシイ	トウネズミモチ	トキワマンサク	ホズミモチ
福岡市 (博多区)	29	10		125	19	710		5		40			80			
	30	10		95	21	790		5		30			80			
	29	7,900		1,700	7,300	100	300		3,300					7,250		
(久留米地区)	30	7,850		2,200	5,700		300		3,300					7,250		
久留米市	29	11,350	700	10,700	11,100	11,300	18,200		1,850	10,300	700	1,750		34,550	2,800	
(田主丸地区)	30	10,250	700	8,300	9,500	10,100	15,700		1,850	9,100	700	1,700		29,950	2,800	
久留米市	29															
(三潁地区)	30															
久留米市	29	10		40	30	30				80	3	80		25	10	
(北野地区)	30	20	10	40	50	60	5			80	3			5	5	
久留米市	29	19,260	700	12,440	18,430	11,430	18,500		1,850	13,680	703	1,830		41,825	2,810	
計	30	18,120	710	10,540	15,250	10,160	16,005		1,850	12,480	703	1,700		37,205	2,805	
朝倉市	29	750	10	4,950	1,050	700				500	150			750		
	30	900		4,400	650	430				210	100			200		
	29	22,420	1,000	650	400	18,900		2,510	8,650	4,110	300	9,010		300	2,150	4,800
(朝倉地区)	30	15,330	600	1,640	650	19,100		3,010	4,800	20,190	200	9,010		200	120	3,600
朝倉市	29	23,170	1,010	5,600	1,450	19,600		2,510	8,650	4,610	450	9,010		300	2,900	4,800
計	30	16,230	600	6,040	1,300	19,530		3,010	4,800	20,400	300	9,010		200	320	3,600
八女市	29	130														
(八女地区)	30	130														
八女市	29															
(黒木地区)	30															
八女市	29									3,350						
(矢部地区)	30															
八女市	29									21,000						
(星野地区)	30									25,000						
八女市	29	130								24,350						
計	30	130								25,000						
筑後市	29	500			200											
	30	500			200											
	29	3,100	800	650	2,000	3,800			550	1,150	30	2,500	400	530		
小郡市	30	1,830	330	550	1,100	5,600	30	10	900	400	45	740	50	100	360	200
うきは市	29	5,750	1,000	3,600	7,500	11,400	3,700	1,270	3,500	6,200	70	2,270	700	7,400	1,100	
(吉井地区)	30	4,800	1,450	1,450	6,100	12,950	1,900	2,880	3,500	5,650	30	1,730		6,300	1,700	
うきは市	29			150	200					160				400		
(浮羽地区)	30				130					50						
うきは市	29	5,750	1,000	3,750	7,700	11,400	3,700	1,270	3,500	6,360	70	2,270	700	7,800	1,100	
計	30	4,800	1,450	1,450	6,230	12,950	1,900	2,880	3,500	5,700	30	1,730		6,300	1,700	
筑前町	29			40	1,010									400		
30																
大刀洗町	29	930		120	370	180				150		30		800		
30	270		30	130	250					60				300		
広川町	29	400														
30																
合計	29	53,250	3,960	22,725	31,179	47,120	22,200	3,785	14,550	50,340	1,253	15,940	480	1,400	53,855	8,710
30	41,890	3,095	18,705	24,231	49,280	17,935	5,910	11,050	64,070	64,070	1,078	13,440	130	300	44,485	8,305

表2-2-3 高中木性常緑広葉樹【露地栽培+コンテナ栽培(3)】

(単位:本)

市町村名	年	種										ヤブニツケイ	ヤマモモ					
		ハイキ	ヒイラギ	ヒイラギモクセイ	ヒメズリハ	フェイジョア	プリペット	ホルトキ	マテハシイ	マルバニツケイ	ミヤマガンショウ			モチノキ	モッコク	ヤブツバキ	他ツバキ類	
福岡市 (博多区)	29				130			460	155			15	10	25	180	20		130
	30				320			440	130			10	5	30	110			100
	29					1,850	3,300							50	2,310	43,200		50
(久留米地区)	30					1,850	1,800							50	2,800	43,200		50
久留米市	29	150	3,250	7,900	1,650	3,650	41,000	200	1,500		800	300	770	7,450	2,250			7,650
(田主丸地区)	30	200	2,550	7,400	1,350	3,800	34,800	300	1,500		800	250	900	6,750	2,550			6,500
久留米市	29																	
(三潁地区)	30																	
久留米市	29	40	5	15	45	15		10			6	8	3	3	6			8
(北野地区)	30	35	5	13	45	15		6			6	7	3	8	9			5
久留米市	29	190	3,255	7,915	1,695	5,515	44,300	210	1,500		806	308	823	9,763	45,456			7,708
計	30	235	2,555	7,413	1,395	5,665	36,600	306	1,500		806	257	903	9,558	45,759			6,555
朝倉市	29				25	160			30					60	400	40		50
(臼木地区)	30					70			30					40	250	40		
朝倉市	29	30	100	9,100	3,010		60		2,300			1,050	250	9,120	300			1,500
(朝倉地区)	30	30	100	8,200	3,110		140		4,150			520	170	10,620	220			300
朝倉市	29	30	100	9,100	3,035	160	60	2,330				1,050	310	9,520	340			1,500
計	30	30	100	8,200	3,110	70	140	4,180				520	210	10,870	260			300
八女市	29													50	50			
(八女地区)	30													50	50			
八女市	29																	
(黒木地区)	30																	
八女市	29	7,500																
(矢部地区)	30																	
八女市	29	22,000																
(星野地区)	30	23,000																
八女市	29	29,500																
計	30	23,000																
筑後市	29			150														
計	30			150														
小郡市	29	10		1,500		610		1,100	800			100	450	500	360			100
計	30	5		1,505	110	1,100	900	1,265	950			80	50	760	430			540
うきは市	29				840	1,650	6,100	220	2,150			2,480	1,470	9,850	410			
(吉井地区)	30			300	1,620	2,570	4,700	430	4,550			3,400	900	10,550	350			
うきは市	29					100												130
(浮羽地区)	30																	
うきは市	29				840	1,750	6,100	220	2,150			2,480	1,470	9,850	410			130
計	30			300	1,620	2,570	4,700	430	4,550			3,400	900	10,550	350			
筑前町	29																	
計	30																	
大刀洗町	29	15	850	6,000		150		10	300				400	1,300	390			40
計	30		1	2,000		140						20	180	120	350			40
広川町	29																	
計	30																	
合計	29	29,745	4,205	24,765	5,700	8,185	50,400	2,060	7,235		821	4,148	3,985	31,333	47,076	1,500		22,328
計	30	23,270	2,656	19,668	6,555	9,545	42,200	2,581	11,310		816	4,282	2,773	32,118	47,249	300		16,000



表2-2-3 高中木性常緑広葉樹【露地栽培+コンテナ栽培(4)】

(単位:本)

市町村名	年	種 名							合計
		レッドロビン	ロドリア	常緑ドウダン	ナナミキ	イチイガシ	イヌガシ	その他	
福岡市 (博多区)	29	10							3,842
	30								3,559
久留米市	29	27,000	150						136,780
(久留米地区)	30	26,800	100						136,980
久留米市	29	46,500	4,050						466,270
(田主丸地区)	30	36,500	3,800						399,400
久留米市	29								
(三潁地区)	30								
久留米市	29		10					110	902
(北野地区)	30		5	10				110	772
久留米市	29	73,500	4,210					66,110	603,952
計	30	63,300	3,905	10				63,510	537,152
朝倉市	29	400	185					11,500	26,365
(甘木地区)	30		60					11,500	21,315
朝倉市	29	1,010						16,300	184,272
(朝倉地区)	30	310		3,000		3,000		11,000	172,405
朝倉市	29	1,410	185					27,800	210,637
計	30	310	60	3,000		3,000		22,500	193,720
八女市	29								375
(八女地区)	30								375
八女市	29								
(黒木地区)	30								
八女市	29								10,850
(矢部地区)	30								
八女市	29			2,000				4,000	49,000
(星野地区)	30			3,000				4,000	55,000
八女市	29			2,000				4,000	60,225
計	30			3,000				4,000	55,375
筑後市	29							3,000	4,000
計	30							3,000	4,000
小郡市	29	5,130	200					3,000	43,873
計	30	1,090	160					2,600	34,283
うきは市	29	6,000							171,100
(吉井地区)	30	4,900				7,800			181,740
うきは市	29								2,240
(浮羽地区)	30								450
うきは市	29	6,000							173,340
計	30	4,900				7,800			182,190
筑前町	29	80						50	2,946
計	30								
大刀洗町	29		30					100	13,445
計	30							100	5,182
広川町	29								1,900
計	30								1,350
合計	29	86,130	4,625	2,000				104,060	1,118,160
計	30	69,600	4,125	3,010	3,000	3,000	7,800	95,710	1,016,811

表2-3-1-1 高中木性落葉広葉樹【露地栽培(1)】

(単位:本)

市町村名	年	樹種名										オトコユウソク			
		アオダモ	アオハダ	アスキナジ	アズ	イチヨウ	イロハモミジ	他カエデ類	ウグイスカグラ	ウメ	シダレウメ		ウメモドキ	ウラジロノキ	エゴノキ
福岡市 (博多区)	29	110	60	40	2	2	90	25	16	120		20	40	30	8
	30	135	40	30			105	15	6	140		5	80	20	2
久留米市 (久留米地区)	29						4,500	2,300		4,500	3,000				
	30						4,500	1,300		4,500	3,000		70		
久留米市 (田主丸地区)	29	350	50		150		5,800	5,150		21,150	1,200	550	1,500		
	30	350	70		150		4,050	4,150		17,050	1,200	550	1,200		
久留米市 (三潞地区)	29														
	30														
久留米市 (北野地区)	29	45	33	25	5		230	200	5	25		10	60	10	13
	30	30	20	20	5		200	150	2	80		5	50	10	5
久留米市 計	29	395	83	25	155		10,350	7,650	5	25,675	4,200	560	1,560	10	13
	30	380	90	20	155		8,750	5,600	2	21,630	4,200	555	1,320	10	5
朝倉市 (甘木地区)	29			10	10		2,980	100		90					
	30			10	10		1,080	100		50			15		
朝倉市 (朝倉地区)	29	140	12				450	11,620	400	80	30	1,000	1,000	100	
	30	70					330	7,650	300	60	30	1,850	1,850	100	
朝倉市 計	29	140	12	10	10		14,600	500		170	30	1,000	1,000	100	60
	30	70		10	10		8,730	400		110	30	1,865	1,865	100	60
八女市 (八女地区)	29									60	50				
	30									60	50				
八女市 (黒木地区)	29														
	30														
八女市 (矢部地区)	29						5,100								2,500
	30														
八女市 (星野地区)	29	260													60
	30	260													60
八女市 計	29	260					5,100			60	50				2,500
	30	260								60	50				60
筑後市	29						800	150		200	100				
	30						800	150		200	100				
小郡市	29	200					180	1,100	130	150	70		150		
	30	90		5			80	700	120	230	50	2	170		5
うきは市 (吉井地区)	29	50	50		20		1,450	220		240	20	510	20		
	30	60					1,300	100		250	10	330	20		
うきは市 (薄羽地区)	29						150	90							
	30						250	80							
うきは市 計	29	50	50		20		1,600	310		240	20	510	20		
	30	60	60				1,550	180		250	10	330	20		
筑前町	29						40						20		
	30														
大刀洗町	29	60					380	210		300	150		130		
	30						200	100		250	90		60		
広川町	29						1,200			600					
	30									600					
合計	29	1,215	205	80	187		35,440	8,975	21	27,515	4,590	1,100	2,900	140	2,581
	30	935	190	100	167		22,035	6,565	8	23,470	4,500	917	3,495	130	72

表2-3-1-1 高中木性落葉広葉樹【露地栽培(2)】

(単位:本)

市町村名	年	カイキ	カツラ	ガマズミ	カマツカ	カラコギカエデ	カリシ	クスギ	クロモジ	ケヤキ	コナラ	コハズクイナ	コブシ	コマユミ	サイフリボク	サルズベリ		
<b>福岡市</b>	29				1	4			30						52	50	27	
(博多区)	30				1	4			10						52	30	32	
久留米市	29						50			20			20			1,300	100	
(久留米地区)	30						50			20		150				1,300	100	
久留米市	29	350					400		50	2,600	500		1,900			2,050	1,700	
(田主丸地区)	30	350					400			1,950	550		2,350			1,650	1,700	
久留米市	29																	
(三潁地区)	30																	
久留米市	29	1	100	20	1	1	3	5	15	10	50	10	5	25	35	100	100	
(北野地区)	30	1	60	30	1	1	3	5	10	10	50	5	5	30	30	100	100	
久留米市	29	1	450	20	1	1	453	5	65	2,630	550	10	1,925	25	3,385	1,900	1,900	
計	30	1	410	30	1	1	453	5	10	1,980	630	155	2,355	30	2,980	1,900	1,900	
朝倉市	29		20							15			30			375	50	
(甘木地区)	30															100	50	
朝倉市	29	5	50	5				8,050		7,300	5,850		750			650	650	
(朝倉地区)	30	5	150	5				4,025		4,120	3,900		500			580	580	
朝倉市	29	5	70	5				8,050		7,315	5,850		780			375	700	
計	30	5	150	5				4,025		4,120	3,900		500			100	630	
八女市	29																	
(八女地区)	30																	
八女市	29								4,500		1,850			3,500				
(黒木地区)	30																	
八女市	29								150					150				
(矢部地区)	30								60					60				
八女市	29								4,650		1,850			3,650				
(星野地区)	30								60					60				
八女市	29																	
計	30																	
筑後市	29																	
小郡市	29	10	30	13			10		5	150	5		250			200	200	
計	30	5	25	2	7		10		10	50	5		210	32	35	100	100	
うきは市	29			600	25		10										100	100
(吉井地区)	30			200	20		10										80	80
うきは市	29																	
(浮羽地区)	30																	
うきは市	29			600	25		10										100	100
計	30			200	20		10										80	80
筑前町	29			50														
大刀洗町	29									20	350					60	130	130
計	30				8					10						3	20	20
広川町	29																	
計	30																	
合計	29	16	550	689	30		473	8,055	4,750	10,115	8,605	10	2,955	3,727	3,850	3,057	3,057	
30	11	585	238	40		463	4,030	90	6,160	6,160	4,535	155	3,065	174	3,168	2,762	2,762	

表2-3-1-1 高中木性落葉広葉樹【露地栽培(3)】

市町村名	年	種 名											ハクウンボク				
		サワフサギ	サンジュク	シラキ	スモークツリー	ソメイヨシノ	ヤマザクラ	他サクラ類	ダングコウバイ	チャンチン	ツリバナ	トウカエデ		ナツツバキ	ナツハゼ	ナンキンハゼ	ホジキ
福岡市(博多区)	29	12	9	10	20		1	1	1		20		100		70		6
久留米市(久留米地区)	29		50	50	17		1	1	300		30		80		660		1
久留米市(田主丸地区)	29		750	700			4,200		300				50		100		
久留米市(三潁地区)	29						4,200		300				50		100		
久留米市(北野地区)	29	6	3	3	4	18	10	30					43		40		5
久留米市	30	3	5	3	3	26	10	40	5		3		38		35		9
久留米市	29	6	803	4	4	88	3,710	4,230	16,300		31		93		190		5
計	30	3	755	3	3	96	3,210	4,240	14,305		3		88		185		2
朝倉市(甘木地区)	29		10		10			400					25		100		
朝倉市(朝倉地区)	29				10			300					20		100		
朝倉市	30						2,200	500	1,300		5		40		50		
朝倉市	30						1,120	450	690		5		10		15		
朝倉市	29		10		10		2,200	900	1,300		15		65		150		
朝倉市	30				10		1,120	750	690		5		30		100		
八女市(八女地区)	29																
八女市(黒木地区)	29																
八女市(矢部地区)	29				6,500								6,700				
八女市(星野地区)	29														610		
八女市	30				6,500										850		
八女市	29														610		
八女市	30														850		
筑後市	29																
小郡市	29			10													
小郡市	30	10		30	30	1	5	20	130				10		20		3
うきは市(吉井地区)	29			200			10		400				60		30		3
うきは市(浮羽地区)	29			210					350						120		
うきは市	30														100		
うきは市	29																
うきは市	30																
計	29			200					400						120		
筑前町	29														100		
筑前町	30																
大刀洗町	29			5											5		
大刀洗町	30														20		
広川町	29																
広川町	30																
合計	29	18	838	6,764	98	18,130	5,916	5,181	15,370		20		7,113	910	750	11	12
合計	30	22	755	306	107	15,370	4,341	5,011	15,370		33		378	1,745	590	13	34

(単位:本)

表2-3-1-1 高中木性落葉広葉樹【露地栽培(4)】

(単位:本)

市町村名	年	種 名											ヤマボウシ								
		ハナカイドウ	ハナズオウ	ハナミズキ	ハンカチノキ	ヒトツバゴ	ヒメシャラ	マユミ	マルハシキ	ミスナラ	ミヤマカズミ	ムクゲ		メグスリノキ	モクレン類	モミジハフウ	ヤマコウバシ				
<b>福岡市</b>	29	10			10		50				40	5	45			40			3	13	90
(博多区)	30				10		50				60	5	62			35			3	3	70
久留米市	29		100	2,500																	50
(久留米地区)	30		100	1,800																	50
久留米市	29	350	450	3,800		500				1,300	300		50			1,700					3,600
(田主丸地区)	30	350	450	3,300		500				1,050	100		50			1,400					3,150
久留米市	29																				
(三潁地区)	30																				
久留米市	29	40	20	430	2	40	2	18		65	12		18			50	23	45	3	10	60
(北野地区)	30	35	10	350	2	40	2	16		50	5		16			50	18	50	3	15	60
久留米市	29	390	570	6,730	2	540	2	68		1,365	312		68			1,750	23	3,795	3	10	3,710
計	30	385	560	5,450	2	540	2	66		1,100	105		66			1,450	18	2,000	3	15	3,260
朝倉市	29			530		250		10		10	35		10								20
(甘木地区)	30			520		30		10		10	30		10								20
朝倉市	29			280		50		330								120					250
(朝倉地区)	30			420		40		130								200					350
朝倉市	29			810		300		340		340	35		10			120					270
計	30			940		70		30		140	30		10			200					370
八女市	29																				50
(八女地区)	30																				25
八女市	29																				250
(黒木地区)	30																				370
八女市	29									3,950			3,200								2,000
(矢部地区)	30																				
八女市	29												1,100								
(星野地区)	30												1,200								
八女市	29									3,950			4,300								2,000
計	30												1,200								
筑後市	29			100																	
計	30			100																	
小郡市	29			170		20		20					20			150					100
計	30	13	50	100	30	30		40		50	5		12			450	15	60	210	5	60
うきは市	29	20		370				200													25
(吉井地区)	30	10		250				180													20
うきは市	29			160																	180
(浮羽地区)	30			100																	150
うきは市	29	20		530				200													25
計	30	10		350				180													20
筑前町	29			200																	
計	30			200																	
大刀洗町	29			150						20											5
計	30			40																	5
広川町	29																				
計	30																				
合計	29	420	590	8,700	52	860		552		5,765	552	4,443	491			2,020	63	4,170	491	2,048	7,860
30	408	610	6,990	82	640	640	1,340	325	1,350	1,340	325	1,350	68	2,430	491	2,100	68	2,430	491	43	6,355

表2-3-1 高中木性落葉広葉樹【露地栽培(5)】

(単位:本)

市町村名	年	樹 種 名											合計			
		ライラック	リョウブ	アケボノヒルキ	フウリンガマズミ	アカンデ	ハナキドウ	ブナ	ツツジカイドウ	ノムラモミジ	ベニハナトチノキ	その他				
福岡市 (博多区)	29		2			15						10				1,389
	30			70		11			50	20		10				2,119
久留米市 (久留米地区)	29															20,820
久留米市 (久留米地区)	30					50										18,150
久留米市 (田主丸地区)	29	850														128,520
久留米市 (田主丸地区)	30	850														38,000
久留米市 (三潁地区)	29															
久留米市 (三潁地区)	30															
久留米市 (北野地区)	29	30	5												150	2,268
久留米市 (北野地区)	30	20	7	35		30									120	2,059
久留米市 計	29	880	5												41,650	151,608
久留米市 計	30	870	7	35		80				7					38,120	132,649
朝倉市	29														5,200	10,510
朝倉市 (甘木地区)	30			300											4,800	7,760
朝倉市 (朝倉地区)	29	500													7,700	52,807
朝倉市 (朝倉地区)	30	500													8,000	38,030
朝倉市 計	29	500													12,900	63,317
朝倉市 計	30	500		300											12,800	45,790
八女市 (八女地区)	29														110	110
八女市 (八女地区)	30														110	110
八女市 (黒木地区)	29															
八女市 (黒木地区)	30															
八女市 (矢部地区)	29															39,800
八女市 (矢部地区)	30															
八女市 (星野地区)	29				200										5,000	7,730
八女市 (星野地区)	30				300										5,000	7,940
八女市 計	29				200										5,000	47,640
八女市 計	30				300										5,000	8,050
筑後市	29															1,350
筑後市	30															1,350
小郡市	29														550	5,436
小郡市	30			210		10					5				210	4,543
うきは市 (吉井地区)	29														500	5,320
うきは市 (吉井地区)	30														500	4,150
うきは市 (浮羽地区)	29														580	580
うきは市 (浮羽地区)	30														580	580
うきは市 計	29														500	5,900
うきは市 計	30														500	4,730
筑前町	29														70	400
筑前町	30															
大刀洗町	29														40	2,395
大刀洗町	30	20		60											40	1,102
広川町	29														1,000	2,800
広川町	30														1,000	2,800
合計	29	1,380	7	30	200	15						10			61,710	282,235
合計	30	1,390	7	675	300	101						15		50	57,670	203,133

表2-3-2 高中木性落葉広葉樹【コンテナ栽培(1)】

市町村名	年	種 名										オトコウソメ					
		アオダモ	アオハダ	アスキナン	アズ	イチヨウ	イロハモジ	他カエデ類	ウグイスカグラ	ウメ	シダレウメ		ウメヅキ	ウラジロノキ	エゴノキ	オオヤマレンゲ	
<b>福岡市</b>	29		120				50		35								95
(博多区)	30		15			50											50
久留米市	29																
(久留米地区)	30																
久留米市	29					2,000	4,600	200	200	3,000	800			500			
(田主丸地区)	30					2,000	4,100	200	200	3,000	1,200			500			
久留米市	29																
(三潁地区)	30																
久留米市	29																
(北野地区)	30																
久留米市	29					2,000	4,600	200	200	3,000	800			500			
計	30					2,000	4,100	200	200	3,000	1,200			500			
朝倉市	29					7,000											
(甘木地区)	30					7,500											
朝倉市	29					11,400								3,750			
(朝倉地区)	30					18,200								2,800			
朝倉市	29					18,400								3,750			
計	30					25,700								2,800			
八女市	29																
(八女地区)	30																
八女市	29																
(黒木地区)	30																
八女市	29																
(矢部地区)	30																
八女市	29																
(星野地区)	30																
八女市	29																
計	30																
筑後市	29																
	30																
小郡市	29					2,000								800			
	30					400								220			
うきは市	29		800			4,100								50			
(吉井地区)	30		1,350			6,000								300			
うきは市	29																
(浮羽地区)	30																
うきは市	29		800			4,100								50			
計	30		1,350			6,000								300			
筑前町	29																
	30																
大刀洗町	29																
	30																
広川町	29																
	30																
合計	29		920			26,550	4,600	235	235	3,000	1,500	850		5,100			95
	30		1,365			34,100	4,100	200	200	3,000	1,500	1,500		3,520			50

(単位:本)

表2-3-2 高中木性落葉広葉樹【コンテナ栽培(2)】

市町村名	年	種 名										サルスベリ					
		カイキ	カツラ	ガマズミ	カマツカ	カラコギカエデ	カリン	クスギ	クロモジ	ケヤキ	コナラ		コハズイナ	コブシ	コマユミ	ザイフリボク	
<b>福岡市</b> (博多区)	29								8					45			
	30			3					3					30			20
久留米市 (久留米地区)	29																
	30																
久留米市 (田主丸地区)	29	1,150								2,000	1,100	1,100			1,600		2,000
	30	1,100		500						2,000	1,100	1,100			1,850		1,700
久留米市 (三潁地区)	29																
	30																
久留米市 (北野地区)	29																
	30	1,150								2,000	1,100	1,100			1,600		2,000
<b>久留米市</b> 計	29	1,100		500						2,000	1,100	1,100			1,850		1,700
	30														200		500
朝倉市 (甘木地区)	29																500
	30																500
朝倉市 (朝倉地区)	29	700						13,650		4,000	19,800	1,550					500
	30	750						20,700		2,300	11,800	1,550					500
<b>朝倉市</b> 計	29	700						13,650		4,000	19,800	1,550			200		500
	30	750						20,700		2,300	11,800	1,550					1,000
八女市 (八女地区)	29																
	30																
八女市 (黒木地区)	29																
	30																
八女市 (矢部地区)	29								2,000					2,700			
	30																
八女市 (星野地区)	29																
	30																
<b>八女市</b> 計	29								2,000					2,700			
	30																
筑後市	29																
	30																
小郡市	29																
	30	20									200	700					100
うきは市 (吉井地区)	29			500													600
	30			600													1,400
うきは市 (浮羽地区)	29																
	30			500													600
<b>うきは市</b> 計	29			600													1,400
	30																
筑前町	29																
	30																
大刀洗町	29																
	30																
広川町	29																
	30																
<b>合計</b>	29	1,850		500				13,650	2,008	6,000	20,900	2,650	7	2,745	1,820		3,200
	30	1,850		1,103				20,700	3	4,300	13,100	3,350	130	30	1,850		4,120

(単位:本)



表2-3-2 高中木性落葉広葉樹【コンテナ栽培(3)】

市町村名	年	樹種名										ハクワンボク								
		サワフタギ	サンシユ	シラキ	スモークツリー	ソメイヨシノ	ヤマザクラ	他サクラ類	ダンコウバイ	チャンチン	ツリハナ		トウカエデ	ナツツハキ	ナツハゼ	ナンキンハゼ	ホシキ			
福岡市 (博多区)	29	20										550						30		
	30	30										400								
久留米市 (久留米地区)	29																			
久留米市 (久留米地区)	30					800														
久留米市 (田主丸地区)	29		100			800														
久留米市 (田主丸地区)	30		100			800														
久留米市 (三潁地区)	29																			
久留米市 (三潁地区)	30																			
久留米市 (北野地区)	29																			
久留米市 (北野地区)	30		100			800														
久留米市 計	29		100			800														
久留米市 計	30		100			800														
朝倉市	29																			
朝倉市 (百木地区)	30																			
朝倉市 (朝倉地区)	29					500		15,400		700							150			
朝倉市 (朝倉地区)	30					500		13,600		550							150			
朝倉市 計	29					500		15,400		700							150			
朝倉市 計	30					500		13,600		550										
八女市 (八女地区)	29																			
八女市 (八女地区)	30																			
八女市 (黒木地区)	29																			
八女市 (黒木地区)	30																			
八女市 (矢部地区)	29																			
八女市 (矢部地区)	30																			
八女市 (星野地区)	29																			
八女市 (星野地区)	30																			
八女市 計	29																			
八女市 計	30																			
筑後市	29																			
筑後市	30																			
小郡市	29					200														
小郡市	30					200														
うきは市 (吉井地区)	29			250																
うきは市 (吉井地区)	30			1,000																
うきは市 (浮羽地区)	29																			
うきは市 (浮羽地区)	30																			
うきは市 計	29			250																
うきは市 計	30			1,000																
筑前町	29																			
筑前町	30																			
大刀洗町	29																			
大刀洗町	30																			
広川町	29																			
広川町	30																			
合計	29	20	100	250		1,500		15,400		1,450						4,050	1,500	200	450	30
合計	30	60	100	1,000		1,000		13,600		1,300						600	1,000	150	130	20

(単位:本)



表2-3-2 高中木性落葉広葉樹【コンテナ栽培(5)】

(単位:本)

市町村名	年	ライラック	リョウブ	アザミ	イカリソウ	フウリン	ガマズミ	アカシデ	ハナキドウ	フナ	ツクシ	カイドウ	ノムラモミジ	ベニハナトチノギ	その他	合計
<b>福岡市</b> <b>(博多区)</b>	29				20				30				25			1,170
	30															802
久留米市 (久留米地区)	29															
久留米市 (田主丸地区)	29	1,200														16,500
久留米市 (三潁地区)	29	1,050														15,500
久留米市 (北野地区)	29															
久留米市 計	29	1,200														16,500
久留米市 計	30	1,050														15,500
朝倉市 (甘木地区)	29															3,500
	30				1,000											2,800
朝倉市 (朝倉地区)	29															10,500
	30				4,000											10,500
朝倉市 計	29															14,000
	30				5,000											13,300
八女市 (八女地区)	29															
	30															
八女市 (黒木地区)	29															
	30															
八女市 (矢部地区)	29															
	30															
八女市 (星野地区)	29															1,000
	30															1,000
八女市 計	29															1,000
	30															1,000
筑後市	29															
	30															
小郡市	29															2,700
	30															1,500
うきは市 (吉井地区)	29															8,270
	30															13,550
うきは市 (浮羽地区)	29															
	30															
うきは市 計	29															8,270
	30															13,550
筑前町	29															
	30															
大刀洗町	29															
	30															
広川町	29															
	30															
合計	29	1,200			20				30							34,200
	30	1,050			5,000				30			25			31,300	168,052

表2-3-3 高中木性落葉広葉樹【露地栽培+コンテナ栽培(1)】

(単位:本)

市町村名	年	アオダモ	アオハダ	アズキナン	アンズ	イチヨウ	イロハモミジ	他カエデ類	ウグイスカグラ	ウメ	シダレウメ	ウメトドキ	ウラジロノキ	エコノキ	オオヤマレンゲ	オトコヨウソメ
福岡市 (博多区)	29	110	180	40	2	2	140	25	51	120			20	80	30	103
	30	135	55	30	2	50	105	15	6	140			5	90	20	52
久留米市 (久留米地区)	29						4,500	2,300		4,500	3,000					
久留米市 (久留米地区)	30						4,500	1,300		4,500	3,000			70		
久留米市 (田主丸地区)	29	350	50	30	150	1,350	7,800	9,750	200	24,150	2,700	1,350		2,000		
久留米市 (三潞地区)	30	350	70	30	150	1,350	6,050	8,250	200	20,050	2,700	1,750		1,700		
久留米市 (三潞地区)	29															
久留米市 (北野地区)	30	45	33	25	5		230	200	5	25		10	5	60	10	13
久留米市 計	29	395	83	25	155	1,350	12,530	12,250	205	28,675	5,700	1,360	5	2,060	10	13
	30	380	90	20	155	1,350	10,750	9,700	202	24,630	5,700	1,755		1,820	10	5
朝倉市 (甘木地区)	29			10	10	20	9,980	100		90						
朝倉市 (朝倉地区)	30			10	10	20	8,580	100		50				15		
朝倉市 計	29	140	12	20	20	450	23,020	400		80		30		4,750	100	
朝倉市 (朝倉地区)	30	70				330	25,850	300		60		30		4,650	100	
朝倉市 計	29	140	12	10	10	470	33,000	500		170		30		4,750	100	
	30	70		10	10	350	34,430	400		110		30		4,665	100	
八女市 (八女地区)	29									60	50					
八女市 (黒木地区)	30									60	50					
八女市 (矢部地区)	29						5,100									2,500
八女市 (星野地区)	30	260														60
八女市 計	29	260					5,100			60	50					60
	30	260								60	50					2,560
筑後市	29						800	150		200	100					
	30						800	150		200	100					
小郷市	29	200		5		180	3,100	130		150	70			950		
	30	90		40		80	1,100	120		230	50	2		390		5
うきは市 (吉井地区)	29	50	850		20		5,550	220		240	20	560	20			
うきは市 (湊羽地区)	30		1,410				7,300	100		250	10	630	20			
うきは市 計	29						1,200	90								
	30	50	850		20		250	80								
	29						5,700	310		240	20	560	20			
	30		1,410				7,550	180		250	10	630	20			
筑前町	29					20	40							20		
	30															
大刀洗町	29	60				20	380	210		300	150			130		
	30					35	200	100		250	90			60		
広川町	29						1,200			600						
	30						1,200			600						
合計	29	1,215	1,125	80	187	2,040	61,990	13,575	256	30,515	6,090	1,950	45	8,000	140	2,676
	30	935	1,555	100	167	1,865	56,135	10,665	208	26,470	6,000	2,417	25	7,015	130	122

表2-3-3 高中木性落葉広葉樹【露地栽培+コンテナ栽培(2)】

(単位:本)

市町村名	年	樹種名											サルスベリ			
		カイノキ	カツラ	ガマズミ	カマツカ	カラコギカエデ	カン	クスギ	クロモジ	ケヤキ	コナラ	コバノズイナ		コブシ	コムミ	ザイリボク
福岡市 (博多区)	29			1	4	4			38		7			97	50	32
	30			4	4			13		30			82	50	27	
	29						50		20			20		1,300	100	
(久留米地区)	30					50		20			30			1,300	100	
久留米市	29		1,500			400		50	4,600	1,600		3,000		3,650	3,700	
(田主丸地区)	30		1,450	500		400		3,950	1,650			3,450		3,500	3,400	
久留米市	29															
(三潁地区)	30															
久留米市	29	1	100	20	1	3	5	15	10	50	10	5	25	35	100	
(北野地区)	30	1	60	30	1	3	5	10	10	50	5	5	30	30	100	
久留米市	29	1	1,600	20	1	453	5	65	4,630	1,650	10	3,025	25	4,985	3,900	
計	30	1	1,510	530	1	453	5	10	3,980	1,730	155	3,455	30	4,830	3,600	
朝倉市	29		20					15				30		575	550	
(甘木地区)	30													100	550	
朝倉市	29	5	750	5			21,700		11,300	25,650		2,300			650	
(朝倉地区)	30	5	900	5			24,725		6,420	15,700		2,050			1,080	
朝倉市	29	5	770	5			21,700		11,315	25,650		2,330		575	1,200	
計	30	5	900	5			24,725		6,420	15,700		2,050		100	1,630	
八女市	29															
(八女地区)	30															
八女市	29							6,500		1,850			6,200			
(黒木地区)	30															
八女市	29							150					150			
(矢部地区)	30							60					60			
八女市	29							6,650		1,850			6,350			
(星野地区)	30							60					60			
八女市	29															
計	30															
筑後市	29															
計	30															
小郡市	29	10	30	13				5	150	5		250			300	
計	30	25	25	2	7			10	50	205	100	910	32	35	120	
うきは市	29			1,100	25										700	
(吉井地区)	30			800	20										1,480	
うきは市	29															
(浮羽地区)	30															
うきは市	29			1,100	25										700	
計	30			800	20										1,480	
筑前町	29			50												
計	30															
大刀洗町	29								20	350				60	130	
計	30								10					3	20	
広川町	29															
計	30															
合計	29	16	2,400	1,189	30	473	21,705	6,758	16,115	29,505	17	5,605	6,472	5,670	6,257	
30	31	2,435	1,341	40	463	24,730	93	10,460	17,635	285	6,415	204	5,018	6,882		

表2-3-3 高中木性落葉広葉樹【露地栽培+コンテナ栽培(3)】

市町村名	年	樹 種 名										ナツツバキ	ナンキンハゼ	ネジキ	ハウウンボク			
		サワフタギ	サンシユ	シラキ	スモークツリー	ソメイヨシノ	ヤマザクラ	他サクラ類	ダンコウバイ	チャセンチン	ツリハナ					トウカエデ		
福岡市 (博多区)	29	32		10	20			1	20		650				70		6	36
	30	39		17			1	30	2	480				660		1	26	
	29		50		300				30	50				100				
(久留米地区)	30		50		300				30	50				100				
久留米市	29		850		16,800		70	4,950		3,700				550		100		
(田主丸地区)	30		800		14,800		70	4,950		3,200				500		100		
久留米市	29																	
(三潁地区)	30																	
久留米市	29	6	3	4	18		4	10	30	10				40		5	3	
(北野地区)	30	3	5	3	26	5	3	10	40	38				40		9	2	
久留米市	29	6	903	4	88	17,100	4	3,710	4,980	93			15	590	190	100	5	
計	30	3	855	3	96	15,105	3	3,210	4,990	88			31	540	185	100	9	
朝倉市	29		10		10			400		10			25			100		
(甘木地区)	30				10			300		20			40			200		
朝倉市	29					1,800		17,600	1,200	5			20			200		
(朝倉地区)	30					690		14,720	1,000	5			10	15				
朝倉市	29		10		10	1,800		1,600		15			65	20		300		
計	30				10	690		14,720	1,300	5			30	15		100		
八女市	29																	
(八女地区)	30																	
八女市	29																	
(黒木地区)	30												10,200					
八女市	29			6,500														
(矢部地区)	30																	
八女市	29														610			
(星野地区)	30														850			
八女市	29			6,500											610			
計	30														850			
筑後市	29																	
30																		
小郡市	29		10			330		5	50	10			10	1,700	20	800	3	
30	40		30	1	225		10	20	20	260			20	1,110	30	520	3	
うきは市	29		450		400									320				
(吉井地区)	30		1,210		350									250				
うきは市	29																	
(浮羽地区)	30																	
うきは市	29			450		400								320				
計	30		1,210		350									250				
筑前町	29																	
30																		
大刀洗町	29		5	40						5					20			
30			46							10					20			
広川町	29																	
30																		
合計	29	38	938	7,014	98	19,630	21,316	6,631	20	61	11,163	1,780	955	910	1,200	11	42	
30	82	855	1,306	107	16,370	17,941	6,311	33	58	978	1,140	825	1,745	720	13	54		

(単位:本)







表2-4-1 低木性常緑樹【露地栽培(1)】

(単位:本)

市町村名	年	種 名														
		アオキ	アセビ	アベリア	イヌツゲ	オウゴンマサキ	オオムラサキツツジ	オカクマナナデン	カンツハシキ	キンシハイ	ギンハバカ	キンダツグ	ツゲ類(玉)	クマナシ	クルマツツジ	サツキ
福岡市 (博多区)	29	40														
	30	25														
久留米市	29	2,500			500	1,000	1,500	7,000	600			1,000		10,500	4,000	
(久留米地区)	30	2,500			200	1,000	100	7,000	600			700		10,500	4,000	
久留米市	29	2,400		9,500	2,000	3,500	39,000	55,000	14,000			7,000	1,100	68,100	66,600	
(田主丸地区)	30	2,200		6,500	2,200	3,500	32,000	49,000	12,000			5,700	1,100	48,100	46,100	
久留米市	29															
(三潁地区)	30															
久留米市	29	130														
(北野地区)	30	70				30										
久留米市	29	5,030		9,500	2,500	4,500	40,500	62,000	14,600			8,000	1,100	78,600	70,600	
計	30	4,770		6,500	2,400	4,530	32,100	56,000	12,600			6,400	1,100	58,600	50,100	
朝倉市	29	430		8,800		200	600	1,500	1,200						2,600	
(甘木地区)	30	350		3,500		200	500	2,300	250							
朝倉市	29	550					26,000	3,100								
(朝倉地区)	30	1,000		500			16,000	2,650								
朝倉市	29	980		8,800		200	26,600	4,600	1,200						2,600	
計	30	1,350		4,000		200	16,500	4,950	250							
八女市	29								150						340	
(八女地区)	30								150						340	
八女市	29															
(黒木地区)	30															
八女市	29															
(矢部地区)	30															
八女市	29		200,500											40,500	30,000	
(星野地区)	30		160,600											30,500	30,000	
八女市	29		200,500						150					40,500	30,340	
計	30		160,600						150					30,500	30,340	
筑後市	29								100					400	100	
計	30								100					400	100	
小郷市	29	1,600		2,000		400		300	1,600			600	150	20		
計	30	1,000		1,000		600		200	1,680			230	70			
うきは市	29	600				3,000	6,000	6,500	1,200			400		50	3,000	
(吉井地区)	30	770				3,700	6,500	6,000	4,500			350		1,500	3,500	
うきは市	29						15,500							4,010		
(薄羽地区)	30	100					13,000							3,010		
うきは市	29	600				3,000	21,500	6,500	1,200			400		50	7,010	
計	30	870				3,700	19,500	6,000	4,500			350		1,500	6,510	
筑前町	29	10										20		50		
計	30															
大刀洗町	29	650				300		2,500	1,600			400				
計	30	220				800		300	1,600			450				
広川町	29								100					400	300	
計	30								100					400	300	
合計	29	8,910	200,500	20,300	2,500	8,400	88,600	75,900	20,950			8,420	3,500	120,020	110,950	
計	30	8,235	160,600	11,500	2,400	9,830	68,100	67,450	20,980			6,750	2,180	91,400	87,350	

表2-4-1-1 低木性常緑樹【露地栽培(2)】

(単位:本)

市町村名	年	種 名													
		サツキ(玉)	シヤクナゲ類	シヤンパンボ	シヤリンハイ	ジンチヨウゲ	センリヨウ	チャノキ	トベラ	ナンテン	ハイバクシシ類	ハウサンボク	ハマヒサカキ	ヒイラギナンテン	ヒサカキ
福岡市 (博多区)	29	20		30					30		60			40	
	30	20		15					30		40			30	
久留米市 (久留米地区)	29	500							1,000		50			200	
	30	500							1,000		100			200	
久留米市 (田主丸地区)	29	200	2,000		5,500	3,000	2,000	4,000	1,500		500	5,000	3,650	100	
	30	200	2,000		5,500	3,000	2,000	4,000	1,500		500	4,000	3,650	100	
久留米市 (三潁地区)	29														
	30														
久留米市 (北野地区)	29	10	6	20					40		30			40	
	30	5	6	20	5	10			20		30			70	
久留米市 計	29	710	2,006	20	5,505	3,010	2,000	4,000	2,540		580	5,000	3,890	140	
	30	705	2,006	20	5,505	3,010	2,000	4,000	2,520		630	4,000	3,920	120	
朝倉市	29	70		10					1,100						
	30	30							490						
朝倉市 (朝倉地区)	29								300					200	
	30													110	
朝倉市 計	29	70		10					1,400					200	
	30	30							490					110	
八女市 (八女地区)	29														
	30														
八女市 (黒木地区)	29														
	30														
八女市 (矢部地区)	29		3,700												
	30														
八女市 (星野地区)	29		25,500								1,100			1,000	
	30		29,600								1,100			1,000	
八女市 計	29		29,200								1,100			1,000	
	30		29,600								1,100			1,000	
筑後市	29														
	30														
小郡市	29	50		10					50		70	450	5,100		
	30	10		25	300			150	60		200	500	7,100		
うきは市 (吉井地区)	29	30		20		700	100		650		600		1,100		
	30	20		20		750	70		600		600		600		
うきは市 (浮羽地区)	29														
	30														
うきは市 計	29	30		20		700	100		650		600		1,100		
	30	20		20		750	70		600		600		600		
筑前町	29														
	30														
大刀洗町	29								100					420	
	30								70					160	
広川町	29														
	30														
合計	29	920	31,206	90	5,500	3,700	2,100	4,050	4,770		1,810	5,450	10,550	1,340	
	30	785	31,606	80	5,805	3,760	2,070	4,150	3,770		2,570	4,500	11,810	1,230	

表2-4-1-1 低木性常緑樹【露地栽培(3)】

(単位:本)

市町村名	年	樹 種 名										合計			
		ヒメクサナシ	ヒメシャランハイ	ヒラドツツジ	ボックスウッド	マサキ	マメツグ	マンリヨウ	マホニアフロレンテューサ	マルバシヤランハイ	ミヤマシギキミ		その他		
福岡市 (博多区)	28														220
	29														160
久留米市	28		3,000	3,000											37,350
(久留米地区)	29		3,000	2,000											33,400
久留米市	29			80,000	3,000	15,500	3,000								79,000
(田主丸地区)	30			70,000	3,000	14,000	3,000								74,000
久留米市	29														400,350
(三潁地区)	30														
久留米市	29		20	15											351
(北野地区)	30		20	15											331
久留米市	29		3,020	83,015	3,000	15,500	3,000								79,000
(北野地区)	30		3,020	72,015	3,000	14,000	3,000		10						74,000
計	30									3,000					6,000
朝倉市	29			1,600		2,500									7,000
(甘木地区)	30			850		1,500									8,000
朝倉市	29			60,000		150									98,300
(朝倉地区)	30			35,000											9,000
朝倉市	29			61,600		2,650			3,000						14,000
(朝倉地区)	30			35,850		1,500									16,000
計	30														81,230
八女市	29														490
(八女地区)	30														490
八女市	29														
(黒木地区)	30														
八女市	29														3,700
(矢部地区)	30														
八女市	29														298,600
(星野地区)	30														252,800
八女市	29														302,790
(星野地区)	30														253,290
八女市	29														700
(星野地区)	30														700
筑後市	29			100											
(筑後地区)	30			100											
小郡市	29			30		300									50
(小郡地区)	30		100	30		300			200						100
うきは市	29		450	5,000		2,800									31,600
(吉井地区)	30		500	6,000		1,000									36,980
うきは市	29														19,510
(浮羽地区)	30														16,110
うきは市	29		450	5,000		2,800									51,110
(浮羽地区)	30		500	6,000		1,000									53,090
計	30														120
筑前町	29														
(筑前地区)	30														
大刀洗町	29			30											6,700
(大刀洗地区)	30					350			250						5,040
広川町	29														1,100
(広川地区)	30			250											1,100
合計	29		3,470	150,025	3,000	21,250	3,760		3,000						93,050
	30		3,620	114,245	3,000	17,150	3,900		460						90,100
															842,646

表2-4-2 低木性常緑樹【コンテナ栽培(1)】

(単位:本)

市町村名	年	種 名										サツキ					
		アオキ	アセビ	アベリア	イヌツゲ	オウゴンマサキ	オオムラサキツツジ	オタフクナンテン	カンツハキ	キンシバイ	ギンハイカ		キンマツゲ	ツゲ類(玉)	クちなシ	クルマツツジ	
福岡市 (博多区)	29	200															
	30	150															
	29	1,000				2,500	28,000										
久留米市 (久留米地区)	30	2,000				2,500	28,000			1,000							
久留米市 (田主丸地区)	29	12,500		75,000	17,500	7,000	55,000		5,000	10,000	26,000		31,000	12,500			30,000
久留米市 (三潁地区)	30	8,500		67,500	15,800	13,000	50,000		5,000	10,000	21,000		24,500	10,500			27,000
久留米市 (北野地区)	29																
久留米市 (北野地区)	30																
久留米市 計	29	13,500		75,000	17,500	17,000	7,000	83,000	5,000	10,000	26,000		31,000	12,500			30,000
朝倉市 (甘木地区)	30	10,500		67,500	15,800	15,500	6,000	78,000	9,500	10,200	21,000		24,500	10,500			27,000
朝倉市 (朝倉地区)	29	210		3,000	2,000				1,500	100	3,000			2,000			500
朝倉市 計	29			3,000	3,000				800	200	4,000			2,000			1,000
朝倉市 計	30			3,000	3,000			1,000			4,000			2,000			1,000
朝倉市 計	29	210		3,000	2,000		1,200		1,500	100	3,000			2,000			500
朝倉市 計	30			6,000	6,000		1,000		800	200	8,000			4,000			2,000
八女市 (八女地区)	29																
八女市 (黒木地区)	30																
八女市 (矢部地区)	29																
八女市 (星野地区)	30																
八女市 計	29																
八女市 計	30																
筑後市	29																
筑後市	30																
小郡市	29	1,200		13,000			700			5,000							
小郡市	30	1,120		4,000													
うきは市 (吉井地区)	29	5,000			3,700	5,700	120,000		200	1,900	2,400		500	300			200
うきは市 (浮羽地区)	30	7,200	1,200		2,200	6,200	130,000		1,300	2,700	2,800		200	500			1,500
うきは市 計	29																
うきは市 計	30																
うきは市 計	29	5,000			3,700	5,700	120,000		200	1,900	2,400		500	300			200
うきは市 計	30	7,200	1,200		2,200	6,200	130,000		1,300	2,700	2,800		200	500			1,500
筑前町	29																
筑前町	30																
大刀洗町	29																
大刀洗町	30									100	1,000						
広川町	29									300							
広川町	30																
合計	29	20,110		91,000	23,200	22,700	7,000	204,900	6,700	12,100	32,400		31,500	14,800			30,700
合計	30	18,970	1,200	77,500	24,000	21,700	6,000	209,000	7,100	13,850	31,800		24,700	15,000			30,500

表2-4-2 低木性常緑樹【コンテナ栽培(2)】

(単位:本)

市町村名	年	サツキ(玉)	シャクナゲ類	シャヤンポ	シャリンバイ	ジンチョウゲ	セノリヨウ	チャヤキ	トベラ	ナンテン	ハヒヤクシソ	ハウサンボク	ハマヒサカキ	ヒバギナンテン	ヒサカキ	ヒバカミチコト
<b>福岡市(博多区)</b>	29						20					350				
	30						5					370				
久留米市(久留米地区)	29					14,000	1,000	1,000			2,000					
	30					14,000	1,000	1,000			8,000					
久留米市(田主丸地区)	29			69,500		3,500	7,500	1,000	12,000	4,000	46,500	1,300	44,000	5,000	13,500	18,500
	30			56,500		3,000	6,600	1,000	11,000	4,000	41,500	1,300	40,500	4,500	11,000	17,000
久留米市(三潁地区)	29															
	30															
久留米市(北野地区)	29															
	30															
久留米市	29			69,500		17,500	8,500	1,000	12,000	4,000	48,500	1,300	44,000	5,000	13,500	18,500
	30			56,500		17,000	7,600	1,000	11,000	4,000	49,500	1,300	40,500	4,500	11,000	17,000
朝倉市	29			4,000			200						2,500	500	4,000	4,000
	30			6,000				4,000		300			4,300	3,000	4,000	4,000
朝倉市(朝倉地区)	29			300			5,600	4,000		1,200			5,000	1,000	1,500	
	30			6,000			4,000	2,000		6,300			5,500	300	3,000	4,000
朝倉市	29			300		7,000	5,800	4,000		1,200			7,500	1,500	5,500	4,000
	30			12,000			4,000	2,000		6,800			10,000	300	6,000	8,000
八女市(八女地区)	29															
	30															
八女市(黒木地区)	29															
	30															
八女市(矢部地区)	29		15,300									2,500				
	30															
八女市(星野地区)	29							1,000								
	30							1,000								
八女市	29		15,300					1,000				2,500				
	30							1,000								
筑後市	29															
	30															
小郡市	29				500								1,300	5,200		
	30				500					40			300	4,500	300	
うきは市(吉井地区)	29			14,500		200	600		7,500	1,000			5,400	1,200	4,300	550
	30			10,000		3,700	1,600		11,000	2,800	2,500	2,500	6,000	2,900	4,000	700
うきは市(浮羽地区)	29															
	30															
うきは市	29			14,500		200	600		7,500	1,000			5,400	1,200	4,300	550
	30			10,000		3,700	1,600		11,000	2,800	2,500	2,500	6,000	2,900	4,000	700
筑前町	29															
	30															
大刀洗町	29															
	30															
広川町	29															
	30															
<b>合計</b>	29		15,300	300	91,500	17,700	14,920	6,000	19,500	6,200	48,500	4,150	58,200	12,900	23,300	23,050
	30			1,200	79,000	20,700	13,205	4,000	22,000	13,440	52,000	4,170	56,800	12,200	21,300	25,700

表2-4-2 低木性常緑樹【コンテナ栽培(3)】

(単位:本)

市町村名	年	種 名										合計		
		ヒメクサナシ	ヒメシャリンバイ	ヒラドツツジ	ボックスウッド	マサキ	マボツゲ	マンリヨウ	マホニアフユエーサ	マルバシヤリンバイ	ミヤマシキミ		その他	
福岡市 (博多区)	28							20						590
	29							10						535
	30													53,100
久留米市 (久留米地区)	28		4,000			100		500						64,200
久留米市 (田主丸地区)	29	50,000	16,500	8,000	34,000	9,500	20,500	2,000	3,000					88,000
久留米市 (三潁地区)	30	45,000	27,000	8,000	28,000	9,500	18,000	2,000						80,000
久留米市 (北野地区)	29													
久留米市	30													
久留米市	29	50,000	20,500	8,000	34,000	9,600	20,500	2,500						88,000
久留米市	30	45,000	31,000	8,000	28,000	9,500	18,000	2,500	3,000					80,000
朝倉市 (甘木地区)	29						1,500		2,800					7,000
朝倉市 (朝倉地区)	30			8,000		4,000	2,000	1,000	1,000					7,000
朝倉市	29			6,000		4,000	2,000	1,000	1,700					7,000
朝倉市	30			8,000		4,000	1,500	1,000	2,800					84,610
朝倉市	29			6,000		4,000	4,000	1,000	2,700					14,000
朝倉市	30													108,600
八女市 (八女地区)	29													
八女市	30													
八女市 (黒木地区)	29													
八女市 (矢部地区)	30													17,800
八女市 (星野地区)	29													2,600
八女市	30													3,000
八女市	29													20,400
八女市	30													3,000
筑後市	29													
筑後市	30													
小郡市	29					300								29,200
小郡市	30			40				30						12,780
うきは市 (吉井地区)	29		2,500	300	2,800	2,000		700						183,450
うきは市 (浮羽地区)	30		3,500	1,500	2,000			1,700	5,500					224,400
うきは市	29													
うきは市	30													
うきは市	29		2,500	300	2,800	2,000		700						183,450
うきは市	30		3,500	1,500	2,000			1,700	5,500					224,400
筑前町	29													
筑前町	30													
大刀洗町	29				1,200		1,000							3,300
大刀洗町	30				1,020		1,000		200					2,520
広川町	29													
広川町	30													
合計	29	50,000	23,000	8,300	43,200	16,700	23,000	4,220	2,800					108,000
合計	30	45,000	34,500	9,500	35,060	15,500	23,000	5,240	5,900	5,500	1,000	600		96,500
														1,098,735

表2-4-3 低木性常緑樹【露地栽培+コンテナ栽培(1)】

(単位:本)

市町村名	年	樹種名											サツキ					
		アオキ	アセビ	アベリア	イヌツゲ	オウゴンマサキ	オオムラサキツツジ	オカクナナテン	カンツバキ	キンシバイ	ギンハバカ	キンギツバ		ツゲ類(玉)	クサナシ	クルマツツジ		
福岡市 (博多区)	29	240																
	30	175																
	29	3,500			500	3,500	1,500	35,000	600				1,000		10,500		4,000	
(久留米地区)	30	4,500			200	3,500	100	35,000	1,600			200	700	10,500		4,000		
久留米市	29	14,900	84,500		19,500	18,000	46,000	110,000	24,000	5,000	10,000	33,000	1,500	32,100	80,600	96,600		
(田主丸地区)	30	10,700	74,000		18,000	16,500	38,000	99,000	20,500	5,000	10,000	26,700	1,500	25,600	58,600	73,100		
久留米市	29																	
(三潁地区)	30																	
久留米市	29	130																
(北野地区)	30	70				30												
久留米市	29	18,530	84,500		20,000	21,500	47,500	145,000	24,600	5,000	10,000	34,000	2,500	32,100	91,100	100,600		
計	30	15,270	74,000		18,200	20,030	38,100	134,000	22,100	5,000	10,200	27,400	1,500	25,600	69,100	77,100		
朝倉市	29	640	11,800		2,000	200	600	1,500	1,200	1,500	100	3,000		2,000	2,000	3,100		
(甘木地区)	30	350	6,500		3,000	200	500	2,300	250	800	200	4,000		2,000	1,000			
朝倉市	29	550					26,000	4,300										
(朝倉地区)	30	1,000	3,500		3,000	3,000	16,000	3,650				4,000		2,000	1,000			
朝倉市	29	1,190	11,800		2,000	200	26,600	5,800	1,200	1,500	100	3,000		2,000	3,100			
計	30	1,350	10,000		6,000	200	16,500	5,950	250	800	200	8,000		4,000	2,000			
八女市	29								150						340			
(八女地区)	30								150						340			
八女市	29																	
(黒木地区)	30																	
八女市	29																	
(矢部地区)	30																	
八女市	29																	
(星野地区)	30																	
八女市	29		200,500											40,500	30,000			
計	30		160,600											30,500	30,000			
八女市	29		200,500						150					40,500	30,340			
計	30		160,600						150					30,500	30,340			
筑後市	29								100					400	100			
計	30								100					400	100			
小郷市	29	2,800	15,000			400	1,000	6,600	600				600	150	20			
計	30	2,120	5,000			600	200	1,680	230				230	70				
うきは市	29	5,600			3,700	8,700	6,000	126,500	3,200	200	1,900	2,800		500	350	3,200		
(吉井地区)	30	7,970	1,200		2,200	9,900	6,500	136,000	10,000	1,300	2,700	3,150		200	2,000	5,000		
うきは市	29						15,500								4,010			
(浮羽地区)	30	100					13,000								3,010			
うきは市	29	5,600			3,700	8,700	21,500	126,500	3,200	200	1,900	2,800		500	350	7,210		
計	30	8,070	1,200		2,200	9,900	19,500	136,000	10,000	1,300	2,700	3,150		200	2,000	8,010		
筑前町	29	10										20			50			
計	30																	
大刀洗町	29	650				300	2,500	1,600	1,600	100	100	1,000	400					
計	30	220				800	300	1,600	1,600	300	300	450						
広川町	29														300			
計	30													400	300			
合計	29	29,020	200,500	111,300	25,700	31,100	95,600	280,800	37,950	6,700	12,100	40,820	3,500	32,750	134,820	141,650		
計	30	27,205	161,800	89,000	26,400	31,530	74,100	276,450	35,980	7,100	13,850	38,550	2,180	25,870	106,400	117,850		





表2-4-3 低木性常緑樹【露地栽培+コンテナ栽培(3)】

(単位:本)

市町村名	年	ヒメクサナシ	ヒダシヤリンハイ	ヒラドツツジ	ボックスウッド	マサキ	マダツゲ	マンリヨウ	名	マルバシヤリンハイ	ミヤマシキミ	その他	合計
福岡市 (博多区)	28							20					810
	29							10					695
久留米市 (久留米地区)	28		7,000	3,000		100		500					90,450
	29		7,000	2,000				500	3,000				97,600
久留米市 (田主丸地区)	29	50,000	16,500	88,000	37,000	25,000	23,500	2,000				167,000	1,238,450
	30	45,000	27,000	78,000	31,000	23,500	21,000	2,000				154,000	1,083,050
久留米市 (三潁地区)	29												
	30												
久留米市 (北野地区)	29		20	15									351
	30		20	15					10				331
久留米市	29	50,000	23,520	91,015	37,000	25,100	23,500	2,500				167,000	1,329,251
	30	45,000	34,020	80,015	31,000	23,500	21,000	2,500	3,010			154,000	1,180,981
朝倉市 (甘木地区)	29			1,600		2,500	1,500		5,800			13,000	68,420
	30			850		1,500	2,000		1,000			14,000	58,770
朝倉市 (朝倉地区)	29			60,000	8,000	4,150		1,000				18,000	144,100
	30			35,000	6,000	4,000	2,000	1,000	1,700			16,000	131,060
朝倉市	29			61,600	8,000	6,650	1,500	1,000	5,800			31,000	212,520
	30			35,850	6,000	5,500	4,000	1,000	2,700			30,000	189,830
八女市 (八女地区)	29												490
	30												490
八女市 (黒木地区)	29												
	30												
八女市 (矢部地区)	29												21,500
	30												
八女市 (星野地区)	29										600	1,000	301,200
	30										1,000	1,000	255,800
八女市	29										600	1,000	323,190
	30										1,000	1,000	256,290
筑後市	29			100									700
	30			100									700
小郡市	29			30		600	60					2,050	42,090
	30		100	30	40	300	100	30	200			1,600	26,735
うきは市 (吉井地区)	29		2,950	5,300		5,600		700					215,050
	30		4,000	7,500		3,000		1,700		5,500			261,380
うきは市 (浮羽地区)	29												19,510
	30												16,110
うきは市	29		2,950	5,300		5,600		700					234,560
	30		4,000	7,500		3,000		1,700		5,500			277,490
筑前町	29												120
	30												
大刀洗町	29			30	1,200		1,700						10,000
	30				1,020	350	1,800		450				7,560
広川町	29			250									1,100
	30			250									1,100
合計	29	50,000	26,470	158,325	46,200	37,950	26,760	4,220	5,800		600	201,050	2,154,341
	30	45,000	38,120	123,745	38,060	32,650	26,900	5,240	6,360	5,500	1,000	186,600	1,941,381



表2-5-1-1 低木性落葉樹【露地栽培(2)】

(単位:本)

市町村名	年	樹種名						合計
		ヤマツツジ	ヤマブキ	ユキヤナギ	リキウハイ	レンギョウ	その他	
福岡市 (博多区)	29							30
	30							15
久留米市 (久留米地区)	29				200			16,200
	30				200			13,200
久留米市 (田主丸地区)	29	500	3,300	3,300	500	3,000	69,200	101,400
	30	500	3,300	3,300	500	3,000	61,000	92,600
久留米市 (三潁地区)	29							
	30							
久留米市 (北野地区)	29				1		80	366
	30				3		80	338
久留米市 計	29	500	3,300	3,300	701	3,000	69,280	117,966
	30	505	3,300	3,300	703	3,000	61,080	106,138
朝倉市	29			50	200	30		530
	30							350
朝倉市 (朝倉地区)	29						3,000	3,280
	30						2,300	2,350
朝倉市 計	29			50	200	30	3,000	3,810
	30						2,300	2,700
八女市 (八女地区)	29							
	30							
八女市 (黒木地区)	29							
	30							
八女市 (矢部地区)	29							
	30							
八女市 (星野地区)	29	30,500						169,700
	30	35,500						196,150
八女市 計	29	30,500						169,700
	30	35,500						196,150
筑後市	29							
	30							
小郡市	29				100		400	8,770
	30				40		400	6,060
うきは市 (吉井地区)	29							500
	30							350
うきは市 (浮羽地区)	29							380
	30							380
うきは市 計	29							880
	30							730
筑前町	29							30
	30							
大刀洗町	29							10
	30						100	130
広川町	29							
	30							
合計	29	31,000	3,300	3,350	1,001	3,030	72,680	301,196
	30	36,005	3,300	3,300	743	3,000	63,880	311,923

表2-5-2 低木性落葉樹【コナンテナ栽培(1)】

(単位:本)

市町村名	年	樹種名													
		アジサイ	ウツギ類	オオデマリ	ゲンカイツツジ	コデマリ	コンズイ	シモツケ類	シロモジ	シロヤマブキ	ドウダンツツジ	トサミズキ	ニシキギ	ハイカウツギ	ブルーベリー
福岡市 (博多区)	29	15							61			10			
	30	5						51				12			3
久留米市 (久留米地区)	29	100												55,000	
	30	300												53,000	
久留米市 (田主丸地区)	29	65,000	14,000	1,000	12,000		11,500		600	1,000	7,500	500	800	39,800	
	30	65,000	13,500	1,000	15,000		12,000		600	1,000	7,500	500	800	32,500	
久留米市 (三潞地区)	29														
	30														
久留米市 (北野地区)	29														
	30														
久留米市	29	65,100	14,000	1,000	12,000		11,500		600	1,000	7,500	500	800	94,800	
	30	65,300	13,500	1,000	15,000		12,000		600	1,000	7,500	500	800	85,500	
朝倉市	29	3,500	100				2,000							5,500	
	30	6,000					3,000							600	
朝倉市 (朝倉地区)	29	2,000													
	30	4,000			1,000		1,500								
朝倉市	29	5,500	100				2,000							5,500	
	30	10,000			1,000		4,500							600	
八女市 (八女地区)	29														
	30														
八女市 (黒木地区)	29														
	30														
八女市 (矢部地区)	29														
	30														
八女市 (星野地区)	29									3,000				1,000	
	30									1,100				1,000	
八女市	29									3,000				1,000	
	30									1,100				1,000	
筑後市	29														
	30														
小郡市	29	500								100					
	30	100	100			20	5								
うきは市 (吉井地区)	29	700			700		600	850						1,150	
	30	600			800		550	1,750						1,450	
うきは市 (薄羽地区)	29														
	30														
うきは市	29	700			700		600	850						1,150	
	30	600			800		550	1,750						1,450	
筑前町	29														
	30														
大刀洗町	29														
	30														
広川町	29														
	30														
合計	29	71,815	14,100	1,000	12,700		14,200	850	661	4,000	7,500	510	800	102,450	
	30	76,005	13,600	1,000	16,820	5	17,050	1,750	651	2,100	7,500	512	800	88,553	



表2-5-3 低木性落葉樹【露地栽培+コンテナ栽培(1)】

(単位:本)

市町村名	年	樹種名														
		アジサイ	ウツギ類	オオデマリ	ゲンカイツツジ	コデマリ	コンズイ	シモツク類	シロモジ	シロヤマブキ	トウダンツツジ	トサミズキ	ニシキギ	ハイカウツギ	ブルーベリー	ミツハツツジ
<b>福岡市(博多区)</b>	29	15							25	61			15			
	30	5						10	51			17			3	
久留米市(久留米地区)	29	100													71,000	
	30	300													66,000	
久留米市(田主丸地区)	29	68,100	17,000	2,000		13,600	14,500		600	4,000	8,700	1,600	900	43,300	1,000	
	30	68,100	16,500	2,000		16,600	15,000		600	4,000	8,600	1,600	900	35,500	1,000	
久留米市(三潁地区)	29															
	30															
久留米市(北野地区)	29	40		30		5	100	10	15	10	60	5			10	
	30	40	10	20		5	60	10	15	15	60	5			10	
久留米市	29	68,240	17,000	2,030		13,605	14,600	10	615	4,010	8,760	1,605	900	114,300	1,010	
	30	68,440	16,510	2,020		16,605	15,060	10	615	4,015	8,660	1,605	900	101,500	1,010	
<b>朝倉市</b>	29	3,500	100				2,000					250		5,500		
	30	6,000					3,000					350		600		
朝倉市(朝倉地区)	29	2,020				80			30	150		30				
	30	4,000				1,000	1,500		30	30		20				
朝倉市	29	5,520	100			80	2,000		100	150		280		5,500		
	30	10,000				1,000	4,500		50	30		370		600		
八女市(八女地区)	29															
	30															
八女市(黒木地区)	29															
	30															
八女市(矢部地区)	29															
	30															
八女市(星野地区)	29					1,000			100	103,100				8,000	31,000	
	30					1,300			50	111,400				14,000	36,000	
八女市	29					1,000			100	103,100				8,000	31,000	
	30					1,300			50	111,400				14,000	36,000	
八女市	29					1,000			100	103,100				8,000	31,000	
	30					1,300			50	111,400				14,000	36,000	
<b>筑後市</b>	29															
	30															
小郡市	29	550					1,400			3,050		3,850		20		
	30	140	100			20	600	20	50	2,100		2,800		10		
うきは市(吉井地区)	29	700				700	800	930	20			20		1,300		
	30	600				800	550	1,920				20		1,570		
うきは市(浮羽地区)	29									300				80		
	30									280				100		
うきは市	29	700				700	800	930	20	300		20		1,380		
	30	600				800	550	1,920		280		20		1,670		
<b>筑前町</b>	29											30				
	30															
<b>大刀洗町</b>	29															
	30															
広川町	29															
	30															
<b>合計</b>	29	75,025	17,100	2,030	1,000	14,385	18,800	1,065	676	110,610	8,760	5,800	900	129,210	32,010	
	30	79,185	16,610	2,020	1,300	18,425	20,710	2,010	716	117,825	8,660	4,812	900	117,813	37,010	

表2-5-3 低木性落葉樹【露地栽培+コンテナ栽培(2)】

(単位:本)

市町村名	年	樹 種					名			合計
		ヤマツツジ	ヤマブキ	ユキヤナギ	リキウウハイ	レンギョウ	その他			
福岡市 (博多区)	29									116
	30									86
久留米市 (久留米地区)	29				200					71,300
	30				200					66,500
久留米市 (田主丸地区)	29	500	19,800	35,300	3,200	11,500	1,762,000			421,800
	30	500	19,800	33,300	2,600	10,000	159,700			396,300
久留米市 (三潁地区)	29									
	30									
久留米市 (北野地区)	29				1				80	366
	30	5			3				80	338
久留米市 計	29	500	19,800	35,300	3,401	11,500	176,280			493,466
	30	505	19,800	33,300	2,803	10,000	159,780			463,138
朝倉市	29		2,000	2,050	200	1,030	4,000			20,630
	30		1,000	2,000		400	5,000			18,350
朝倉市 (朝倉地区)	29			7,000			10,000			19,280
	30		1,000	4,500			9,300			21,350
朝倉市 計	29		2,000	9,050	200	1,030	14,000			39,910
	30		2,000	6,500		400	14,300			39,700
八女市 (八女地区)	29									
	30									
八女市 (黒木地区)	29									
	30									
八女市 (矢部地区)	29									
	30									
八女市 (星野地区)	29	30,500								173,700
	30	35,500								198,250
八女市 計	29	30,500								173,700
	30	35,500								198,250
筑後市	29									
	30									
小郡市	29				100		1,900			10,870
	30				40		1,400			7,285
うきは市 (吉井地区)	29		1,250	3,400						9,150
	30		2,700	3,700						11,900
うきは市 (浮羽地区)	29									380
	30									380
うきは市 計	29		1,250	3,400						9,530
	30		2,700	3,700						12,280
筑前町	29									30
	30									
大刀洗町	29									10
	30						100			130
広川町	29									
	30									
合計	29	31,000	23,050	47,750	3,701	12,530	192,180			727,632
	30	36,005	24,500	43,500	2,843	10,400	175,580			720,869

表2-6-1 特殊樹種【露地栽培】

市町村名	年	樹種										合計		
		シロロ	ソテツ	タケ	トウジユロ	ドラセナ	ヤシ	ユッカ	その他	合計				
福岡市 (博多区)	29		3											7
	30		3		3									6
久留米市 (久留米地区)	29		100	6,500			200							6,800
	30		100	6,500			150							6,750
久留米市 (田主丸地区)	29		550	8,000	800									9,350
	30		550	8,000	700									9,250
久留米市 (三潞地区)	29													
	30													
久留米市 (北野地区)	29		6		13	35	3							72
	30		6		8	45	3							77
久留米市 計	29		656	14,500	813	35	203							16,222
	30		656	14,500	708	45	153							16,077
朝倉市 (甘木地区)	29					40		250						290
	30													
朝倉市 (朝倉地区)	29					10								10
	30					10								10
朝倉市 計	29					50		250						300
	30					10								10
八女市 (八女地区)	29													
	30													
八女市 (黒木地区)	29													
	30													
八女市 (矢部地区)	29													
	30													
八女市 (星野地区)	29													
	30													
八女市 計	29													
	30													
筑後市	29													
	30													
小郡市	29				200	50	10							263
	30	40	10		45	30	10							135
うきは市 (吉井地区)	29				110									110
	30				90									90
うきは市 (浮羽地区)	29													
	30				110									110
うきは市 計	29				90									90
	30													
筑前町	29													
	30													
大刀洗町	29	5		300	47	20								372
	30				7	10								17
広川町	29													
	30													
合計	29	5	662	14,800	1,174	155	213	250						17,274
	30	40	669	14,500	853	95	163	250						16,335



表2-6-2 特殊樹種【コナテナ栽培】

(単位:本)

市町村名	年	樹種						合計				
		シコロ	ソテツ	タケ	トウジユロ	ドラセナ	ヤシ		ユッカ	その他		
<b>福岡市</b>	29											
<b>(博多区)</b>	30											
久留米市	29			500								500
(久留米地区)	30			500								500
久留米市	29			2,000								2,000
(田主丸地区)	30			1,700								1,700
久留米市	29											
(三浦地区)	30											
久留米市	29											
(北野地区)	30											
久留米市	29			2,500								2,500
計	30			2,200								2,200
朝倉市	29									30		30
(甘木地区)	30											
朝倉市	29											
(朝倉地区)	30											
朝倉市	29									30		30
計	30											
八女市	29											
(八女地区)	30											
八女市	29											
(黒木地区)	30											
八女市	29											
(矢部地区)	30											
八女市	29											
(星野地区)	30											
八女市	29											
計	30											
筑後市	29											
30												
小郡市	29											
30						50						50
うきは市	29											
(吉井地区)	30											
うきは市	29											
(浮羽地区)	30											
うきは市	29											
計	30											
筑前町	29											
30												
大刀洗町	29											
30												
広川町	29											
30												
合計	29			2,500						30		2,530
30			2,200			50						2,250

表2-6-3 特殊樹種【露地栽培+コンテナ栽培】

(単位:本)

市町村名	年	樹種名						合計			
		シュロ	ソテツ	タケ	トウジユロ	ドラセナ	ヤシ		ユッカ	その他	
福岡市 (博多区)	29		3			4					7
	30		3			3					6
久留米市 (久留米地区)	29		100	7,000				200			7,300
	30		100	7,000				150			7,250
久留米市 (田主丸地区)	29		550	10,000		800					11,350
	30		550	9,700		700					10,950
久留米市 (三潁地区)	29										
	30										
久留米市 (北野地区)	29		6		13	35	3	3	15		72
	30		6		8	45	3	3	15		77
久留米市 計	29		656	17,000	813	35	203	15	15		18,722
	30		656	16,700	708	45	153	15	15		18,277
朝倉市 (甘木地区)	29					40		280			320
	30										
朝倉市 (朝倉地区)	29					10					10
	30					10					10
朝倉市 計	29					50		280			330
	30					10					10
八女市 (八女地区)	29										
	30										
八女市 (黒木地区)	29										
	30										
八女市 (矢部地区)	29										
	30										
八女市 (星野地区)	29										
	30										
八女市 計	29										
	30										
筑後市	29										
	30										
小郡市	29		3			200		50	10		263
	30	40	10		45	80		10			185
うきは市 (吉井地区)	29				110						110
	30				90						90
うきは市 (浮羽地区)	29										
	30										
うきは市 計	29				110						110
	30				90						90
筑前町	29										
	30										
大刀洗町	29	5		300	47	20					372
	30				7	10					17
広川町	29										
	30										
合計	29	5	662	17,300	1,174	155	213	280	15		19,804
	30	40	669	16,700	853	145	163	280	15		18,585

表2-7 市町村別生産本数集計表(1)

市町村名	年	露地栽培						コナラ						合計
		高木性 針葉樹	高木性 常緑広葉樹	高木性 落葉広葉樹	低木性 常緑樹	低木性 落葉樹	特殊樹種	高木性 針葉樹	高木性 常緑広葉樹	高木性 落葉広葉樹	低木性 常緑樹	低木性 落葉樹	特殊樹種	
福岡市 (博多区)	29	130	1,949	1,389	220	30	7	10	1,893	1,170	590	86	3,749	
	30	126	1,909	2,119	160	15	6	210	1,650	802	535	71	3,268	
久留米市	29	38,490	24,580	20,820	37,350	16,200	6,800	2,300	112,200	53,100	55,100	500	223,200	
	30	28,250	24,280	18,150	33,400	13,200	6,750	2,300	112,700	64,200	53,300	500	233,000	
久留米市 (田主丸地区)	29	71,100	136,070	128,520	477,650	101,400	9,350	26,050	330,200	760,800	320,400	2,000	1,486,500	
	30	68,500	122,650	112,440	400,350	92,600	9,250	21,750	276,750	45,400	303,700	1,700	1,332,000	
久留米市 (三瀬地区)	29	4,780												
	30	4,830												
久留米市	29	292	902	2,268	351	366	72		4,251					
	30	255	772	2,059	331	338	77		3,832					
久留米市	29	120,662	161,552	151,608	515,351	117,966	16,222	28,350	442,400	47,050	813,900	375,500	1,709,700	
	30	101,835	147,702	132,649	434,081	106,138	16,077	24,050	389,450	45,400	746,900	357,000	1,565,000	
朝倉市	29	5,875	18,015	10,510	29,610	530	290	1,200	8,350	12,220	38,810	20,100	80,710	
	30	5,580	16,165	7,760	16,970	350	46,825	1,200	5,150	12,380	41,800	18,000	78,530	
朝倉市	29	8,251	61,222	52,807	98,300	3,280	10	34,600	123,050	86,000	45,800	16,000	305,450	
	30	7,513	46,035	38,030	64,260	2,350	10	29,550	126,370	90,130	66,800	19,000	331,850	
朝倉市	29	14,126	79,237	63,317	127,910	3,810	300	35,800	131,400	98,220	84,610	36,100	386,160	
	30	13,093	62,200	45,790	81,230	2,700	10	30,750	131,520	102,510	108,600	37,000	410,380	
八女市 (八女地区)	29	1,650	375	110	490									
	30	1,650	375	110	490									
八女市 (黒木地区)	29													
	30													
八女市 (八女地区)	29	6,350	39,800	3,700					4,500	13,700	17,800		36,000	
	30													
八女市	29	400	49,000	7,730	298,600	169,700		300		1,000	2,600	4,000	7,900	
	30	250	55,000	7,940	252,800	196,150		300		1,000	3,000	2,100	6,400	
八女市	29	2,050	55,725	47,640	302,790	169,700		300	4,500	14,700	20,400	4,000	43,900	
	30	1,900	55,375	8,050	253,290	196,150		300		1,000	3,000	2,100	6,400	
筑後市	29	1,760	4,000	1,350	700									
	30	1,460	4,000	1,350	700									
小郡市	29	10,780	27,373	5,436	12,890	8,770	263	6,350	16,500	7,900	29,200	2,100	62,050	
	30	11,275	24,233	4,543	13,955	6,060	135	4,015	10,050	4,790	12,780	1,225	32,910	
うきは市 (吉井地区)	29	6,802	28,480	5,320	31,600	500	110	19,900	142,620	8,270	183,450	8,650	362,890	
	30	4,970	25,040	4,150	36,980	350	90	17,600	156,700	13,550	224,400	11,550	423,800	
うきは市 (浮羽地区)	29	245	2,240	580	19,510	380								
	30	655	450	580	16,110	380								
うきは市	29	7,047	30,720	5,900	51,110	880	110	19,900	142,620	8,270	183,450	8,650	362,890	
	30	5,625	25,490	4,730	53,090	730	90	17,600	156,700	13,550	224,400	11,550	423,800	
筑前町	29	4,450	2,946	400	120	30								
	30													
大刀洗町	29	9,960	13,445	2,395	6,700	10	372				3,300		3,300	
	30	9,480	5,182	1,102	5,040	130	17				2,520		2,520	
広川町	29	1,700	1,900	2,800	1,100									
	30	1,600	1,350	2,800	1,100									
合計	29	172,665	378,847	282,235	1,018,891	301,196	17,274	90,710	739,313	177,310	1,135,450	426,436	2,571,749	
	30	146,394	327,441	203,133	842,646	311,923	16,335	76,925	689,370	168,052	1,098,735	408,946	2,444,278	

(単位:本)

表2-7 市町村別生産本数集計表(2)

(単位:本)

市町村名	年	露地栽培十コソナテナ栽培										合計
		高中木性 針葉樹	高中木性 常緑広葉樹	高中木性 落葉広葉樹	低木性 常緑樹	低木性 落葉樹	特殊樹種					
得勝市 (博多区)	29	140	3,842	2,559	810	116	7	7,474				
	30	336	3,559	2,921	695	86	6	7,603				
久留米市 (久留米地区)	29	40,790	136,780	20,820	90,450	71,300	7,300	367,440				
	30	30,550	136,980	18,150	97,600	66,500	7,250	357,030				
久留米市 (田主丸地区)	29	103,150	466,270	175,570	1,238,450	421,800	11,350	2,416,690				
	30	90,250	399,400	157,840	1,083,050	396,300	10,950	2,137,790				
久留米市 (三潁地区)	29	4,780						4,780				
	30	4,830						4,830				
久留米市	29	292	902	2,268	351	366	72	4,251				
	30	255	772	2,059	331	338	77	3,832				
久留米市 (北野地区)	29	149,012	603,952	198,658	1,329,251	493,466	18,722	2,793,061				
	30	125,885	537,152	178,049	1,180,981	463,138	18,277	2,503,482				
朝倉市	29	7,075	26,365	22,730	68,420	20,630	320	145,540				
	30	6,780	21,315	20,140	58,770	18,350		125,355				
朝倉市	29	42,851	184,272	138,807	144,100	19,280	10	529,320				
	30	37,063	172,405	128,160	131,060	21,350	10	490,048				
朝倉市 計	29	49,926	210,637	161,537	212,520	39,910	330	674,860				
	30	43,843	193,720	148,300	189,830	39,700	10	615,403				
八女市 (八女地区)	29	1,650	375	110	490			2,625				
	30	1,650	375	110	490			2,625				
八女市 (黒木地区)	29											
	30											
八女市 (矢部地区)	29		10,850	53,500	21,500			85,850				
	30											
八女市 (星野地区)	29	700	49,000	8,730	301,200	173,700		533,330				
	30	550	55,000	8,940	255,800	198,250		518,540				
八女市 計	29	2,350	60,225	62,340	323,190	173,700		621,805				
	30	2,200	55,375	9,050	256,290	198,250		521,165				
筑後市	29	1,760	4,000	1,350	700			7,810				
	30	1,460	4,000	1,350	700			7,510				
小郡市	29	17,130	43,873	13,336	42,090	10,870	263	127,562				
	30	15,290	34,283	9,333	26,735	7,285	185	93,111				
うきは市 (吉井地区)	29	26,702	171,100	13,590	215,050	9,150	110	435,702				
	30	22,570	181,740	17,700	261,380	11,900	90	495,380				
うきは市 (浮羽地区)	29	245	2,240	580	19,510	380		22,955				
	30	655	450	580	16,110	380		18,175				
うきは市 計	29	26,947	173,340	14,170	234,560	9,530	110	458,657				
	30	23,225	182,190	18,280	277,490	12,280	90	513,555				
筑前町	29	4,450	2,946	400	120	30		7,946				
	30											
大刀洗町	29	9,960	13,445	2,395	10,000	10	372	36,182				
	30	9,480	5,182	1,102	7,560	130	17	23,471				
広川町	29	1,700	1,900	2,800	1,100			7,500				
	30	1,600	1,350	2,800	1,100			6,850				
合計	29	263,375	1,118,160	459,545	2,154,341	727,632	19,804	4,742,857				
	30	223,319	1,016,811	371,185	1,941,381	720,869	18,585	4,292,150				

### 3 樹種別、栽培区分別、樹高区分別生産本数

表3-1 高中木性針葉樹

(単位:本)

NO	樹種名	栽培区分	樹高区分					合計
			0.5m未満	0.5m以上 1.0m未満	1.0m以上 2.0m未満	2.0m以上 3.0m未満	3.0m以上	
1	アカマツ	露地				50	90	140
		コンテナ	500	600	50			1,150
		計	500	600	50	50	90	1,290
2	イヌマキ	露地	2,500	1,700	1,670	450	2,070	8,390
		コンテナ	3,000	2,500	1,500			7,000
		計	5,500	4,200	3,170	450	2,070	15,390
3	カイズカイブキ	露地	3,500	2,000	8,050	4,100	3,380	21,030
		コンテナ	2,500	1,500	800			4,800
		計	6,000	3,500	8,850	4,100	3,380	25,830
4	クロマツ	露地	4,000	400	1,450	1,910	1,500	9,260
		コンテナ	11,000	10,300	1,750			23,050
		計	15,000	10,700	3,200	1,910	1,500	32,310
5	コウヤマキ	露地		200	3	10	1	214
		コンテナ	300					300
		計	300	200	3	10	1	514
6	コニファー類	露地	3,500	2,900	8,320	1,355	180	16,255
		コンテナ	12,900	3,150	350			16,400
		計	16,400	6,050	8,670	1,355	180	32,655
7	ゴヨウマツ	露地	1,000	580	950	685	35	3,250
		コンテナ						
		計	1,000	580	950	685	35	3,250
8	サワラ	露地				10		10
		コンテナ						
		計				10		10
9	シダレアカマツ	露地	300	100	150	600	150	1,300
		コンテナ						
		計	300	100	150	600	150	1,300
10	スギ、ヒノキ	露地	1,000	500	500	150		2,150
		コンテナ	2,000	5,000	400			7,400
		計	3,000	5,500	900	150		9,550
11	ダイオウショウ	露地		100				100
		コンテナ						
		計		100				100
12	チャボヒバ	露地	300	200	130	5		635
		コンテナ						
		計	300	200	130	5		635
13	トウヒ類	露地	400	150	130	5	2	687
		コンテナ		5	5	5		15
		計	400	155	135	10	2	702
14	ナギ	露地			55	255	283	593
		コンテナ	200	10				210
		計	200	10	55	255	283	803
15	ヒマラヤスギ	露地			5	5	7	17
		コンテナ						
		計			5	5	7	17
16	メタセコイア	露地				100	150	250
		コンテナ						
		計				100	150	250
17	モミ類	露地			180	55	3	238
		コンテナ						
		計			180	55	3	238
18	ラカンマキ	露地	16,000	11,000	20,250	4,850	1,425	53,525
		コンテナ	10,500	5,500	600			16,600
		計	26,500	16,500	20,850	4,850	1,425	70,125
19	ラクウショウ	露地						
		コンテナ						
		計						
20	その他	露地	10,000	10,000	5,050	2,350	950	28,350
		コンテナ						
		計	10,000	10,000	5,050	2,350	950	28,350
合計	合計	露地	42,500	29,830	46,893	16,945	10,226	146,394
		コンテナ	42,900	28,565	5,455	5		76,925
		計	85,400	58,395	52,348	16,950	10,226	223,319

表3-2 高中木性常緑広葉樹(1)

(単位:本)

NO	樹種名	栽培区分	樹高区分					合計
			0.5m未満	0.5m以上 1.0m未満	1.0m以上 2.0m未満	2.0m以上 3.0m未満	3.0m以上	
1	アカシア類	露地			250	200	100	550
		コンテナ	1,000	1,000	600	150		2,750
		計	1,000	1,000	850	350	100	3,300
2	アラカシ	露地	1,200	1,000	3,500	2,080	1,005	8,785
		コンテナ	11,700	11,200	6,850	300		30,050
		計	12,900	12,200	10,350	2,380	1,005	38,835
3	ウバメガシ	露地	1,000	500	3,300	1,300	250	6,350
		コンテナ	10,500	10,000	3,800			24,300
		計	11,500	10,500	7,100	1,300	250	30,650
4	オガタマノキ	露地		1,100	2,200	350	2	3,652
		コンテナ	3,500	3,000	500			7,000
		計	3,500	4,100	2,700	350	2	10,652
5	オリーブ	露地			7,920	2,650	210	10,780
		コンテナ	14,000	9,000	2,150			25,150
		計	14,000	9,000	10,070	2,650	210	35,930
6	カクレミノ	露地	1,000	1,000	1,500	460	120	4,080
		コンテナ	4,600	2,100	200	30		6,930
		計	5,600	3,100	1,700	490	120	11,010
7	カナメモチ	露地						
		コンテナ	4,200	2,800	1,100			8,100
		計	4,200	2,800	1,100			8,100
8	カラタネオガタマ	露地		200	970	320		1,490
		コンテナ	2,500	800	500	50		3,850
		計	2,500	1,000	1,470	370		5,340
9	カンキツ類	露地		600	480	188		1,268
		コンテナ		40,000				40,000
		計		40,600	480	188		41,268
10	キンモクセイ	露地	2,000	6,500	7,050	2,330	251	18,131
		コンテナ	17,500	29,500	2,200			49,200
		計	19,500	36,000	9,250	2,330	251	67,331
11	クスノキ	露地			200	500	510	1,210
		コンテナ	3,500	4,750	1,700			9,950
		計	3,500	4,750	1,900	500	510	11,160
12	クスノハカエデ	露地					1	1
		コンテナ						
		計					1	1
13	クロガネモチ	露地	2,000	1,500	1,700	2,250	4,465	11,915
		コンテナ	4,000	4,500	700			9,200
		計	6,000	6,000	2,400	2,250	4,465	21,115
14	ゲッケイジュ	露地	1,000	700	715	285	22	2,722
		コンテナ	2,200	900	220	30		3,350
		計	3,200	1,600	935	315	22	6,072
15	コバンモチ	露地			150	300	55	505
		コンテナ	1,000	250	80			1,330
		計	1,000	250	230	300	55	1,835
16	サカキ	露地	2,000	3,200	2,020	570		7,790
		コンテナ	3,200	1,200	500	50		4,950
		計	5,200	4,400	2,520	620		12,740
17	サザンカ類	露地	4,000	6,400	11,810	2,925	255	25,390
		コンテナ	9,000	5,700	1,800			16,500
		計	13,000	12,100	13,610	2,925	255	41,890
18	サンゴジュ	露地		800	410	280	5	1,495
		コンテナ	1,000	600				1,600
		計	1,000	1,400	410	280	5	3,095
19	シマトネリコ	露地		1,500	3,120	4,470	815	9,905
		コンテナ	3,000	4,300	1,500			8,800
		計	3,000	5,800	4,620	4,470	815	18,705
20	ジョウリョクヤマボウシ	露地	1,500	3,000	4,120	3,410	1,001	13,031
		コンテナ	7,000	3,500	700			11,200
		計	8,500	6,500	4,820	3,410	1,001	24,231

表3-2 高中木性常緑広葉樹(2)

(単位:本)

NO	樹種名	栽培区分	樹高区分					合計
			0.5m未満	0.5m以上 1.0m未満	1.0m以上 2.0m未満	2.0m以上 3.0m未満	3.0m以上	
21	シラカン	露地		1,100	6,350	4,890	1,340	13,680
		コンテナ	13,800	15,800	6,000			35,600
		計	13,800	16,900	12,350	4,890	1,340	49,280
22	シルバーペリペット	露地		1,000	700	20	15	1,735
		コンテナ	8,200	6,200	1,800			16,200
		計	8,200	7,200	2,500	20	15	17,935
23	シロダモ	露地			100	125	35	260
		コンテナ	3,000	2,500	150			5,650
		計	3,000	2,500	250	125	35	5,910
24	スダジイ	露地			200	300	600	1,100
		コンテナ	4,500	3,900	1,550			9,950
		計	4,500	3,900	1,750	300	600	11,050
25	ソヨゴ	露地	10,000	7,500	11,465	5,195	510	34,670
		コンテナ	21,000	7,400	900	100		29,400
		計	31,000	14,900	12,365	5,295	510	64,070
26	タイサンボク	露地		300	200	130	448	1,078
		コンテナ						
		計		300	200	130	448	1,078
27	タブノキ	露地		200	250	250	190	890
		コンテナ	5,100	6,500	950			12,550
		計	5,100	6,700	1,200	250	190	13,440
28	ツブラジイ	露地		10	40	50	30	130
		コンテナ						
		計		10	40	50	30	130
29	トウネズミモチ	露地			200	100		300
		コンテナ						
		計			200	100		300
30	トキワマンサク	露地		3,000	3,720	705	60	7,485
		コンテナ	14,500	11,500	11,000			37,000
		計	14,500	14,500	14,720	705	60	44,485
31	ネズミモチ	露地		500	1,300	505		2,305
		コンテナ	3,500	2,000	500			6,000
		計	3,500	2,500	1,800	505		8,305
32	ハイノキ	露地	10,000	6,000	5,200	2,065	5	23,270
		コンテナ						
		計	10,000	6,000	5,200	2,065	5	23,270
33	ヒイラギ	露地		400	400	105	1	906
		コンテナ	1,500	150	100			1,750
		計	1,500	550	500	105	1	2,656
34	ヒイラギモクセイ	露地	1,500	4,500	8,400	2,460	108	16,968
		コンテナ	1,500	700	500			2,700
		計	3,000	5,200	8,900	2,460	108	19,668
35	ヒメユズリハ	露地			310	270	75	655
		コンテナ	3,200	2,600	100			5,900
		計	3,200	2,600	410	270	75	6,555
36	フェイスジョア	露地		1,400	2,130	1,245	170	4,945
		コンテナ	2,500	2,100				4,600
		計	2,500	3,500	2,130	1,245	170	9,545
37	プリペット	露地		4,000	4,500	300		8,800
		コンテナ	11,500	12,100	9,800			33,400
		計	11,500	16,100	14,300	300		42,200
38	ホルトノキ	露地			120	373	388	881
		コンテナ	1,300	170	230			1,700
		計	1,300	170	350	373	388	2,581
39	マテバシイ	露地			200	180	460	840
		コンテナ	5,120	4,500	850			10,470
		計	5,120	4,500	1,050	180	460	11,310
40	マルバニッケイ	露地						
		コンテナ						
		計						

表3-2 高中木性常緑広葉樹(3)

(単位:本)

NO	樹種名	栽培区分	樹高区分					合計
			0.5m未満	0.5m以上 1.0m未満	1.0m以上 2.0m未満	2.0m以上 3.0m未満	3.0m以上	
41	ミヤマガンショウ	露地			215	101		316
		コンテナ		500				500
		計		500	215	101		816
42	モチノキ	露地			30	390	142	562
		コンテナ	2,200	1,000	520			3,720
		計	2,200	1,000	550	390	142	4,282
43	モッコク	露地		400	540	880	533	2,353
		コンテナ	200	200	20			420
		計	200	600	560	880	533	2,773
44	ヤブツバキ	露地	700	1,730	2,850	1,085	153	6,518
		コンテナ	14,300	10,300	1,000			25,600
		計	15,000	12,030	3,850	1,085	153	32,118
45	他ツバキ類	露地	500	1,800	2,073	1,143	383	5,899
		コンテナ	25,700	15,500	150			41,350
		計	26,200	17,300	2,223	1,143	383	47,249
46	ヤブニッケイ	露地						
		コンテナ	100	200				300
		計	100	200				300
47	ヤマモモ	露地	700	500	300	193	257	1,950
		コンテナ	5,600	7,200	1,250			14,050
		計	6,300	7,700	1,550	193	257	16,000
48	レッドロビン	露地		5,200	5,900	2,080	20	13,200
		コンテナ	26,000	19,500	10,900			56,400
		計	26,000	24,700	16,800	2,080	20	69,600
49	ロドレイア	露地		550	900	460	65	1,975
		コンテナ	1,000	1,000	150			2,150
		計	1,000	1,550	1,050	460	65	4,125
50	常緑ドウダン	露地	2,010	1,000				3,010
		コンテナ						
		計	2,010	1,000				3,010
51	ナナミノキ	露地						
		コンテナ	1,000	2,000				3,000
		計	1,000	2,000				3,000
52	イチイガシ	露地						
		コンテナ	1,000	2,000				3,000
		計	1,000	2,000				3,000
53	イヌガシ	露地			1,000	700	100	1,800
		コンテナ	4,000	2,000				6,000
		計	4,000	2,000	1,000	700	100	7,800
54	その他	露地	8,000	9,110	14,130	7,250	1,420	39,910
		コンテナ	30,000	21,800	4,000			55,800
		計	38,000	30,910	18,130	7,250	1,420	95,710
合計		露地	49,110	78,200	125,138	58,418	16,575	327,441
		コンテナ	314,720	296,420	77,520	710		689,370
		計	363,830	374,620	202,658	59,128	16,575	1,016,811



表3-3 高中木性落葉広葉樹(1)

(単位:本)

NO	樹種名	栽培区分	樹高区分					合計
			0.5m未満	0.5m以上 1.0m未満	1.0m以上 2.0m未満	2.0m以上 3.0m未満	3.0m以上	
1	アオダモ	露地	100	100	250	175	310	935
		コンテナ						
		計	100	100	250	175	310	935
2	アオハダ	露地		10	70	75	35	190
		コンテナ	800	400	115	50		1,365
		計	800	410	185	125	35	1,555
3	アズキナシ	露地				15	85	100
		コンテナ						
		計				15	85	100
4	アンズ	露地				105	62	167
		コンテナ						
		計				105	62	167
5	イチョウ	露地	500	500	200	330	285	1,815
		コンテナ	50					50
		計	550	500	200	330	285	1,865
6	イロハモミジ	露地	3,000	6,520	5,110	4,805	2,600	22,035
		コンテナ	9,000	16,500	8,600			34,100
		計	12,000	23,020	13,710	4,805	2,600	56,135
7	他カエデ類	露地	1,000	1,500	2,120	1,305	640	6,565
		コンテナ	2,000	2,000	100			4,100
		計	3,000	3,500	2,220	1,305	640	10,665
8	ウグイスカグラ	露地			7	1		8
		コンテナ		100	100			200
		計		100	107	1		208
9	ウメ	露地		10,500	7,730	2,160	3,080	23,470
		コンテナ	1,500	1,500				3,000
		計	1,500	12,000	7,730	2,160	3,080	26,470
10	シダレウメ	露地			1,500	1,660	1,340	4,500
		コンテナ		1,500				1,500
		計		1,500	1,500	1,660	1,340	6,000
11	ウメモドキ	露地		300	305	260	52	917
		コンテナ	1,000	500				1,500
		計	1,000	800	305	260	52	2,417
12	ウラジロノキ	露地					25	25
		コンテナ						
		計					25	25
13	エゴノキ	露地		500	740	1,290	965	3,495
		コンテナ	700	1,800	1,020			3,520
		計	700	2,300	1,760	1,290	965	7,015
14	オオヤマレンゲ	露地			130			130
		コンテナ						
		計			130			130
15	オトコヨウゾメ	露地			60	11	1	72
		コンテナ	50					50
		計	50		60	11	1	122
16	カイノキ	露地					11	11
		コンテナ		20				20
		計		20			11	31
17	カツラ	露地			200	230	155	585
		コンテナ		900	850	100		1,850
		計		900	1,050	330	155	2,435
18	ガマズミ	露地		100	120	15	3	238
		コンテナ	500	600	3			1,103
		計	500	700	123	15	3	1,341
19	カマツカ	露地					40	40
		コンテナ						
		計					40	40
20	カリン	露地		100	100	102	161	463
		コンテナ						
		計		100	100	102	161	463

表3-3 高中木性落葉広葉樹(2)

(単位:本)

NO	樹種名	栽培区分	樹高区分					合計
			0.5m未満	0.5m以上 1.0m未満	1.0m以上 2.0m未満	2.0m以上 3.0m未満	3.0m以上	
21	クヌギ	露地		2,000	2,000	10	20	4,030
		コンテナ	300	19,000	1,400			20,700
		計	300	21,000	3,400	10	20	24,730
22	クロモジ	露地			75	15		90
		コンテナ		3				3
		計		3	75	15		93
23	ケヤキ	露地		4,000	1,400	320	440	6,160
		コンテナ	300	2,000	2,000			4,300
		計	300	6,000	3,400	320	440	10,460
24	コナラ	露地		2,000	1,700	470	365	4,535
		コンテナ	5,500	6,000	1,600			13,100
		計	5,500	8,000	3,300	470	365	17,635
25	コバノズイナ	露地		105	50			155
		コンテナ		130				130
		計		235	50			285
26	コブシ	露地	500	800	500	643	622	3,065
		コンテナ	1,500	1,300	550			3,350
		計	2,000	2,100	1,050	643	622	6,415
27	コマユミ	露地		50	50	70	4	174
		コンテナ			30			30
		計		50	80	70	4	204
28	ザイフリボク	露地		500	1,410	1,165	93	3,168
		コンテナ	1,000	700	150			1,850
		計	1,000	1,200	1,560	1,165	93	5,018
29	サルスベリ	露地		700	500	902	660	2,762
		コンテナ	1,500	1,820	800			4,120
		計	1,500	2,520	1,300	902	660	6,882
30	サワフタギ	露地			2	10	10	22
		コンテナ	30	30				60
		計	30	30	2	10	10	82
31	サンシュユ	露地		350	150	105	150	755
		コンテナ		100				100
		計		450	150	105	150	855
32	シラキ	露地			132	117	57	306
		コンテナ	800	200				1,000
		計	800	200	132	117	57	1,306
33	スモークツリー	露地			75	31	1	107
		コンテナ						
		計			75	31	1	107
34	ソメイヨシノ	露地		6,000	5,200	2,510	1,660	15,370
		コンテナ		600	400			1,000
		計		6,600	5,600	2,510	1,660	16,370
35	ヤマザクラ	露地		1,500	2,000	560	281	4,341
		コンテナ	2,000	8,000	3,600			13,600
		計	2,000	9,500	5,600	560	281	17,941
36	他サクラ類	露地		2,000	1,700	720	591	5,011
		コンテナ		750	550			1,300
		計		2,750	2,250	720	591	6,311
37	ダンコウバイ	露地		30			3	33
		コンテナ						
		計		30			3	33
38	チャンチン	露地				1	57	58
		コンテナ						
		計				1	57	58
39	ツリバナ	露地	100	50	70	125	33	378
		コンテナ	250	250	100			600
		計	350	300	170	125	33	978
40	トウカエデ	露地					140	140
		コンテナ			1,000			1,000
		計			1,000		140	1,140

表3-3 高中木性落葉広葉樹(3)

(単位:本)

NO	樹種名	栽培区分	樹高区分					合計
			0.5m未満	0.5m以上 1.0m未満	1.0m以上 2.0m未満	2.0m以上 3.0m未満	3.0m以上	
41	ナツツバキ	露地		200	150	140	185	675
		コンテナ		100	50			150
		計		300	200	140	185	825
42	ナツハゼ	露地	500	400	175	665	5	1,745
		コンテナ						
		計	500	400	175	665	5	1,745
43	ナンキンハゼ	露地				90	500	590
		コンテナ			130			130
		計			130	90	500	720
44	ネジキ	露地			5	6	2	13
		コンテナ						
		計			5	6	2	13
45	ハクウンボク	露地		20		10	4	34
		コンテナ			20			20
		計		20	20	10	4	54
46	ハナカイドウ	露地			275	120	13	408
		コンテナ		100	100			200
		計		100	375	120	13	608
47	ハナズオウ	露地		200	325	75	10	610
		コンテナ	900	350				1,250
		計	900	550	325	75	10	1,860
48	ハナミズキ	露地	1,000	2,050	1,770	1,670	500	6,990
		コンテナ	1,700	750	300	120		2,870
		計	2,700	2,800	2,070	1,790	500	9,860
49	ハンカチノキ	露地			25	40	17	82
		コンテナ		4				4
		計		4	25	40	17	86
50	ヒツバタゴ	露地			200	255	185	640
		コンテナ						
		計			200	255	185	640
51	ヒメシャラ	露地		520	400	280	140	1,340
		コンテナ						
		計		520	400	280	140	1,340
52	マユミ	露地		50	187	68	20	325
		コンテナ	600	550				1,150
		計	600	600	187	68	20	1,475
53	マルバノキ	露地	500	540	300	7	3	1,350
		コンテナ						
		計	500	540	300	7	3	1,350
54	ミズナラ	露地				3	3	6
		コンテナ						
		計				3	3	6
55	ミヤマガマズミ	露地			90	90	9	189
		コンテナ			7			7
		計			97	90	9	196
56	ムクゲ	露地	700	300	530	570		2,100
		コンテナ		1,900	100			2,000
		計	700	2,200	630	570		4,100
57	メグスリノキ	露地			10	10	48	68
		コンテナ		5				5
		計		5	10	10	48	73
58	モクレン類	露地	300	610	880	490	150	2,430
		コンテナ		100	100			200
		計	300	710	980	490	150	2,630
59	モミジバフウ	露地				122	369	491
		コンテナ						
		計				122	369	491
60	ヤマコウバシ	露地				20	23	43
		コンテナ	200	100	50			350
		計	200	100	50	20	23	393

表3-3 高中木性落葉広葉樹(4)

(単位:本)

NO	樹種名	栽培区分	樹高区分					合計
			0.5m未満	0.5m以上 1.0m未満	1.0m以上 2.0m未満	2.0m以上 3.0m未満	3.0m以上	
61	ヤマボウシ	露地	1,000	700	1,190	2,035	1,430	6,355
		コンテナ	1,500	1,850	390			3,740
		計	2,500	2,550	1,580	2,035	1,430	10,095
62	ライラック	露地	300	500	430	160		1,390
		コンテナ	700	350				1,050
		計	1,000	850	430	160		2,440
63	リョウブ	露地				5	2	7
		コンテナ						
		計				5	2	7
64	アメリカザイフリボク	露地		40	120	495	20	675
		コンテナ	2,000	1,000	2,000			5,000
		計	2,000	1,040	2,120	495	20	5,675
65	フウリングマズミ	露地			200	100		300
		コンテナ						
		計			200	100		300
66	アカシデ	露地				70	31	101
		コンテナ						
		計				70	31	101
67	ハナカイドウ	露地						
		コンテナ						
		計						
68	ブナ	露地					15	15
		コンテナ						
		計					15	15
69	ツクシカイドウ	露地						
		コンテナ		20	5			25
		計		20	5			25
70	ノムラモミジ	露地					50	50
		コンテナ						
		計					50	50
71	ベニバナトチノキ	露地			10	10		20
		コンテナ						
		計			10	10		20
72	その他	露地	17,000	15,000	14,330	8,570	2,770	57,670
		コンテナ	14,500	14,000	2,800			31,300
		計	31,500	29,000	17,130	8,570	2,770	88,970
合計	合計	露地	26,500	61,345	57,258	36,489	21,541	203,133
		コンテナ	50,880	87,882	29,020	270		168,052
		計	77,380	149,227	86,278	36,759	21,541	371,185

表3-4 低木性常緑樹(1)

(単位:本)

NO	樹種名	栽培区分	樹高区分				合計
			0.2m未満	0.2m以上 0.5m未満	0.5m以上 1.0m未満	1.0m以上	
1	アオキ	露地	1,000	3,000	2,765	1,470	8,235
		コンテナ	8,000	8,050	2,920		18,970
		計	9,000	11,050	5,685	1,470	27,205
2	アセビ	露地	50,000	100,000	10,000	600	160,600
		コンテナ	800	400			1,200
		計	50,800	100,400	10,000	600	161,800
3	アベリア	露地	2,000	2,000	7,200	300	11,500
		コンテナ	20,000	52,000	5,500		77,500
		計	22,000	54,000	12,700	300	89,000
4	イヌツゲ	露地		1,000	700	700	2,400
		コンテナ	5,900	5,300	12,000	800	24,000
		計	5,900	6,300	12,700	1,500	26,400
5	オウゴンマサキ	露地			3,300	6,530	9,830
		コンテナ	7,000	9,000	4,000	1,700	21,700
		計	7,000	9,000	7,300	8,230	31,530
6	オオムラサキツツジ	露地	27,000	26,200	14,800	100	68,100
		コンテナ	3,000	3,000			6,000
		計	30,000	29,200	14,800	100	74,100
7	オタフクナンテン	露地	35,000	32,100	350		67,450
		コンテナ	110,000	99,000			209,000
		計	145,000	131,100	350		276,450
8	カンツバキ	露地	5,000	12,700	3,020	260	20,980
		コンテナ	8,000	7,000			15,000
		計	13,000	19,700	3,020	260	35,980
9	キンシバイ	露地					
		コンテナ	1,000	2,700	3,400		7,100
		計	1,000	2,700	3,400		7,100
10	ギンバイカ	露地					
		コンテナ	1,200	5,500	5,900	1,250	13,850
		計	1,200	5,500	5,900	1,250	13,850
11	キンメツゲ	露地	2,000	2,500	1,400	850	6,750
		コンテナ	9,000	8,300	14,500		31,800
		計	11,000	10,800	15,900	850	38,550
12	ツゲ類(玉)	露地		2,100	80		2,180
		コンテナ					
		計		2,100	80		2,180
13	クチナシ	露地		500	520	150	1,170
		コンテナ	8,100	6,600	10,000		24,700
		計	8,100	7,100	10,520	150	25,870
14	クルメツツジ	露地	35,000	51,750	4,400	250	91,400
		コンテナ	4,000	11,000			15,000
		計	39,000	62,750	4,400	250	106,400
15	サツキ	露地	34,000	51,700	1,470	180	87,350
		コンテナ	11,200	19,300			30,500
		計	45,200	71,000	1,470	180	117,850
16	サツキ(玉)	露地		700	65	20	785
		コンテナ					
		計		700	65	20	785
17	シヤクナゲ類	露地	15,000	11,000	5,003	603	31,606
		コンテナ					
		計	15,000	11,000	5,003	603	31,606
18	シヤンヤンボ	露地		15	20	45	80
		コンテナ	1,000	200			1,200
		計	1,000	215	20	45	1,280
19	シヤリンバイ	露地	2,000	2,000	1,700	105	5,805
		コンテナ	30,000	44,500	4,500		79,000
		計	32,000	46,500	6,200	105	84,805
20	ジンチョウゲ	露地	1,000	1,500	1,260		3,760
		コンテナ	11,000	9,500	200		20,700
		計	12,000	11,000	1,460		24,460

表3-4 低木性常緑樹(2)

(単位:本)

NO	樹種名	栽培区分	樹高区分				合計
			0.2m未満	0.2m以上 0.5m未満	0.5m以上 1.0m未満	1.0m以上	
21	センリョウ	露地		1,000	1,070		2,070
		コンテナ	4,700	6,600	1,905		13,205
		計	4,700	7,600	2,975		15,275
22	チャノキ	露地				90	90
		コンテナ	1,000	2,500	500		4,000
		計	1,000	2,500	500	90	4,090
23	トベラ	露地	2,000	1,000	1,100	50	4,150
		コンテナ	11,000	7,000	4,000		22,000
		計	13,000	8,000	5,100	50	26,150
24	ナンテン	露地		500	2,280	990	3,770
		コンテナ	5,000	5,840	2,600		13,440
		計	5,000	6,340	4,880	990	17,210
25	ハイビヤクシン類	露地					
		コンテナ	25,000	25,500	1,500		52,000
		計	25,000	25,500	1,500		52,000
26	ハクサンボク	露地		700	1,320	550	2,570
		コンテナ	2,000	1,650	500	20	4,170
		計	2,000	2,350	1,820	570	6,740
27	ハマヒサカキ	露地	2,000	1,000	1,300	200	4,500
		コンテナ	23,500	26,200	7,100		56,800
		計	25,500	27,200	8,400	200	61,300
28	ヒイラギナンテン	露地	1,500	3,850	6,180	280	11,810
		コンテナ	5,000	5,000	2,200		12,200
		計	6,500	8,850	8,380	280	24,010
29	ヒサカキ	露地		500	540	190	1,230
		コンテナ	1,500	14,250	5,550		21,300
		計	1,500	14,750	6,090	190	22,530
30	ヒペリカムヒデコート	露地					
		コンテナ	400	13,200	12,100		25,700
		計	400	13,200	12,100		25,700
31	ヒメクチナシ	露地					
		コンテナ	25,000	20,000			45,000
		計	25,000	20,000			45,000
32	ヒメシャリンバイ	露地			2,200	1,420	3,620
		コンテナ	13,500	18,000	2,500	500	34,500
		計	13,500	18,000	4,700	1,920	38,120
33	ヒラドツツジ	露地	20,000	53,500	40,570	175	114,245
		コンテナ	4,000	5,500			9,500
		計	24,000	59,000	40,570	175	123,745
34	ボックスウッド	露地	1,000	1,000	1,000		3,000
		コンテナ	8,000	14,900	12,160		35,060
		計	9,000	15,900	13,160		38,060
35	マサキ	露地	5,000	3,000	3,500	5,650	17,150
		コンテナ	6,000	4,500	4,500	500	15,500
		計	11,000	7,500	8,000	6,150	32,650
36	マメツゲ	露地	1,000	1,700	1,100	100	3,900
		コンテナ	6,000	12,500	4,500		23,000
		計	7,000	14,200	5,600	100	26,900
37	マンリョウ	露地					
		コンテナ	2,200	2,940	100		5,240
		計	2,200	2,940	100		5,240
38	マホニアコンフューサ	露地		400	50	10	460
		コンテナ		5,900			5,900
		計		6,300	50	10	6,360
39	マルバシャリンバイ	露地					
		コンテナ	3,000	2,000	500		5,500
		計	3,000	2,000	500		5,500
40	ミヤマシキミ	露地					
		コンテナ		1,000			1,000
		計		1,000			1,000
41	その他	露地	25,000	30,000	34,000	1,100	90,100
		コンテナ	27,000	40,000	29,500		96,500
		計	52,000	70,000	63,500	1,100	186,600
合計		露地	266,500	398,915	154,263	22,968	842,646
		コンテナ	413,000	526,330	154,635	4,770	1,098,735
		計	679,500	925,245	308,898	27,738	1,941,381

表3-5 低木性落葉樹

(単位:本)

NO	樹種名	栽培区分	樹高区分				合計
			0.2m未満	0.2m以上 0.5m未満	0.5m以上 1.0m未満	1.0m以上	
1	アジサイ	露地	1,000	1,000	1,060	120	3,180
		コンテナ	20,200	22,800	33,000	5	76,005
		計	21,200	23,800	34,060	125	79,185
2	ウツギ類	露地	1,000	1,000	1,010		3,010
		コンテナ	5,000	5,000	3,600		13,600
		計	6,000	6,000	4,610		16,610
3	オオデマリ	露地			510	510	1,020
		コンテナ		500	500		1,000
		計		500	1,010	510	2,020
4	ゲンカイツツジ	露地	500	500	300		1,300
		コンテナ					
		計	500	500	300		1,300
5	コデマリ	露地	500	500	500	105	1,605
		コンテナ	5,500	4,200	7,120		16,820
		計	6,000	4,700	7,620	105	18,425
6	ゴンズイ	露地				40	40
		コンテナ				5	5
		計				45	45
7	シモツケ類	露地	1,000	1,030	1,530	100	3,660
		コンテナ	5,300	5,150	6,600		17,050
		計	6,300	6,180	8,130	100	20,710
8	シロモジ	露地			100	160	260
		コンテナ	1,200	400	150		1,750
		計	1,200	400	250	160	2,010
9	シロヤマブキ	露地			60	5	65
		コンテナ		330	320	1	651
		計		330	380	6	716
10	ドウダンツツジ	露地	51,000	52,200	12,080	445	115,725
		コンテナ	1,000	1,100			2,100
		計	52,000	53,300	12,080	445	117,825
11	トサミズキ	露地		500	510	150	1,160
		コンテナ	3,000	2,000	2,500		7,500
		計	3,000	2,500	3,010	150	8,660
12	ニシキギ	露地		1,000	2,650	650	4,300
		コンテナ		500		12	512
		計		1,500	2,650	662	4,812
13	バイカウツギ	露地				100	100
		コンテナ		500	300		800
		計		500	300	100	900
14	ブルーベリー	露地	5,000	10,000	10,000	4,260	29,260
		コンテナ	43,000	26,150	18,800	603	88,553
		計	48,000	36,150	28,800	4,863	117,813
15	ミツバツツジ	露地	5,000	20,000	11,000	1,010	37,010
		コンテナ					
		計	5,000	20,000	11,000	1,010	37,010
16	ヤマツツジ	露地	10,000	20,000	5,500	505	36,005
		コンテナ					
		計	10,000	20,000	5,500	505	36,005
17	ヤマブキ	露地	1,000	1,000	1,000	300	3,300
		コンテナ	7,000	4,500	9,700		21,200
		計	8,000	5,500	10,700	300	24,500
18	ユキヤナギ	露地	1,000	1,000	1,000	300	3,300
		コンテナ	12,000	12,700	15,500		40,200
		計	13,000	13,700	16,500	300	43,500
19	リキュウバイ	露地			500	243	743
		コンテナ	1,000	500	500	100	2,100
		計	1,000	500	1,000	343	2,843
20	レンギョウ	露地	1,000	1,000	1,000		3,000
		コンテナ	2,000	2,000	3,400		7,400
		計	3,000	3,000	4,400		10,400
21	その他	露地	25,000	20,000	17,230	1,650	63,880
		コンテナ	40,000	33,000	37,000	1,700	111,700
		計	65,000	53,000	54,230	3,350	175,580
合計		露地	103,000	130,730	67,540	10,653	311,923
		コンテナ	146,200	121,330	138,990	2,426	408,946
		計	249,200	252,060	206,530	13,079	720,869

表3-6 特殊樹種

(単位:本)

NO	樹種名	栽培区分	樹高区分					合計
			0.5m未満	0.5m以上 1.0m未満	1.0m以上 2.0m未満	2.0m以上 3.0m未満	3.0m以上	
1	シュロ	露地				20	20	40
		コンテナ						
		計				20	20	40
2	ソテツ	露地		150	313	153	53	669
		コンテナ						
		計		150	313	153	53	669
3	タケ	露地		1,000	4,000	6,500	3,000	14,500
		コンテナ			1,500	700		2,200
		計		1,000	5,500	7,200	3,000	16,700
4	トウジュロ	露地	1	310	352	170	20	853
		コンテナ						
		計	1	310	352	170	20	853
5	ドラセナ	露地			35	45	15	95
		コンテナ		50				50
		計		50	35	45	15	145
6	ヤシ	露地				5	158	163
		コンテナ						
		計				5	158	163
7	ユッカ	露地						
		コンテナ						
		計						
8	その他	露地		10	5			15
		コンテナ						
		計		10	5			15
合計		露地	1	1,470	4,705	6,893	3,266	16,335
		コンテナ		50	1,500	700		2,250
		計	1	1,520	6,205	7,593	3,266	18,585



4 樹種群別生産本数

表4-1 樹種群別、栽培区分別、樹高区分別生産本数

(単位:本)

NO	樹種名	栽培区分	樹高区分					合計
			0.5m未満	0.5m以上 1.0m未満	1.0m以上 2.0m未満	2.0m以上 3.0m未満	3.0m以上	
1	高中木性 針葉樹	露地	42,500	29,830	46,893	16,945	10,226	146,394
		コンテナ	42,900	28,565	5,455	5	0	76,925
		計	85,400	58,395	52,348	16,950	10,226	223,319
2	高中木性 常緑広葉樹	露地	49,110	78,200	125,138	58,418	16,575	327,441
		コンテナ	314,720	296,420	77,520	710	0	689,370
		計	363,830	374,620	202,658	59,128	16,575	1,016,811
3	高中木性 落葉広葉樹	露地	26,500	61,345	57,258	36,489	21,541	203,133
		コンテナ	50,880	87,882	29,020	270	0	168,052
		計	77,380	149,227	86,278	36,759	21,541	371,185
合計	露地	118,110	169,375	229,289	111,852	48,342	676,968	
	コンテナ	408,500	412,867	111,995	985	0	934,347	
	計	526,610	582,242	341,284	112,837	48,342	1,611,315	

NO	樹種名	栽培区分	樹高区分				合計
			0.2m未満	0.2m以上 0.5m未満	0.5m以上 1.0m未満	1.0m以上	
4	低木性 常緑樹	露地	266,500	398,915	154,263	22,968	842,646
		コンテナ	413,000	526,330	154,635	4,770	1,098,735
		計	679,500	925,245	308,898	27,738	1,941,381
5	低木性 落葉樹	露地	103,000	130,730	67,540	10,653	311,923
		コンテナ	146,200	121,330	138,990	2,426	408,946
		計	249,200	252,060	206,530	13,079	720,869
合計	露地	369,500	529,645	221,803	33,621	1,154,569	
	コンテナ	559,200	647,660	293,625	7,196	1,507,681	
	計	928,700	1,177,305	515,428	40,817	2,662,250	

NO	樹種名	栽培区分	樹高区分					合計
			0.5m未満	0.5m以上 1.0m未満	1.0m以上 2.0m未満	2.0m以上 3.0m未満	3.0m以上	
6	特殊樹種	露地	1	1,470	4,705	6,893	3,266	16,335
		コンテナ	0	50	1,500	700	0	2,250
		計	1	1,520	6,205	7,593	3,266	18,585

総計	露地	1,847,872
	コンテナ	2,444,278
	計	4,292,150

表4-2 樹種群別、樹種別生産本数(露地栽培+コンテナ栽培)—降順並べ替え表—

1 高中木性針葉樹

(単位:本)

NO	樹種名	H29	H30	H30/H29
1	ラカンマキ	89,785	70,125	78.1%
2	コニファー類	39,745	32,655	82.2%
3	クロマツ	38,700	32,310	83.5%
4	カイズカイブキ	25,850	25,830	99.9%
5	イヌマキ	17,090	15,390	90.1%
6	スギ・ヒノキ	9,380	9,550	101.8%
7	ゴヨウマツ	3,637	3,250	89.4%
8	シダレアカマツ	1,700	1,300	76.5%
9	アカマツ	1,750	1,290	73.7%
10	ナギ	593	803	135.4%
11	トウヒ類	878	702	80.0%
12	チャボヒバ	640	635	99.2%
13	コウヤマキ	312	514	164.7%
14	メタセコイア	275	250	90.9%
15	モミ類	290	238	82.1%
16	ダイオウショウ	101	100	99.0%
17	ヒマラヤスギ	247	17	6.9%
18	サワラ	20	10	50.0%
19	ラクウショウ	2	0	0.0%
20	その他	32,380	28,350	87.6%
合計		263,375	223,319	84.8%

\*高中木性針葉樹のスギ・ヒノキについては、平成26年は緑化樹木生産地での全数を上げたが、27年度は露地栽培1m以下の林業用と考えられる本数を除いた。

2 高中木性常緑広葉樹

(単位:本)

NO	樹種名	H29	H30	H30/H29
1	レッドロビン	86,130	69,600	80.8%
2	キンモクセイ	75,035	67,331	89.7%
3	ソヨゴ	50,340	64,070	127.3%
4	シラカシ	47,120	49,280	104.6%
5	他ツバキ類	47,076	47,249	100.4%
6	トキワマンサク	53,855	44,485	82.6%
7	プリペット	50,400	42,200	83.7%
8	サザンカ類	53,250	41,890	78.7%
9	カンキツ類	49,518	41,268	83.3%
10	アラカシ	41,280	38,835	94.1%
11	オリブ	36,520	35,930	98.4%
12	ヤブツバキ	31,333	32,118	102.5%
13	ウバメガシ	36,255	30,650	84.5%
14	ジョウリョクヤマボ	31,179	24,231	77.7%
15	ハイノキ	29,745	23,270	78.2%
16	クロガネモチ	24,325	21,115	86.8%
17	ヒイラギモクセイ	24,765	19,668	79.4%
18	シマトネリコ	22,725	18,705	82.3%
19	シルバークリペッ	22,200	17,935	80.8%
20	ヤマモモ	22,328	16,000	71.7%
21	タブノキ	15,940	13,440	84.3%
22	サカキ	26,294	12,740	48.5%
23	マテバシイ	7,235	11,310	156.3%
24	クスノキ	10,345	11,160	107.9%
25	スダジイ	14,550	11,050	75.9%
26	カクレミノ	9,383	11,010	117.3%
27	オガタマノキ	10,962	10,652	97.2%
28	フェイジョア	8,185	9,545	116.6%
29	ネズミモチ	8,710	8,305	95.4%
30	カナメモチ	7,700	8,100	105.2%
31	イヌガシ	0	7,800	-
32	ヒメズリハ	5,700	6,555	115.0%
33	ゲッケイジュ	7,635	6,072	79.5%
34	シロダモ	3,785	5,910	156.1%
35	カラタネオガタマ	5,610	5,340	95.2%
36	モチノキ	4,148	4,282	103.2%
37	ロドレシア	4,625	4,125	89.2%
38	アカシア類	3,100	3,300	106.5%
39	サンゴジュ	3,960	3,095	78.2%
40	常緑ドウダン	2,000	3,010	150.5%
41	サナミノキ	0	3,000	-
42	イチイガシ	0	3,000	-
43	モッコク	3,985	2,773	69.6%
44	ヒイラギ	4,205	2,656	63.2%
45	ホルトノキ	2,060	2,581	125.3%
46	コバンモチ	2,620	1,835	70.0%
47	タイサンボク	1,253	1,078	86.0%
48	ミヤマガンショウ	821	816	99.4%
49	ヤブニッケイ	1,500	300	20.0%
50	トウネズミモチ	1,400	300	21.4%
51	ツブラジイ	480	130	27.1%
52	クスノハカエデ	530	1	0.2%
53	マルバニッケイ	0	0	-
54	その他	104,060	95,710	92.0%
合計		1,118,160	1,016,811	90.9%

3 高中木性落葉広葉樹

(単位:本)

NO	樹種名	H29	H30	H30/H29
1	イロハモミジ	61,990	56,135	90.6%
2	ウメ	30,515	26,470	86.7%
3	クスギ	21,705	24,730	113.9%
4	ヤマザクラ	21,316	17,941	84.2%
5	コナラ	29,505	17,635	59.8%
6	ソメイヨシノ	19,630	16,370	83.4%
7	他カエデ類	13,575	10,665	78.6%
8	ケヤキ	16,115	10,460	64.9%
9	ヤマボウシ	12,560	10,095	80.4%
10	ハナミズキ	12,090	9,860	81.6%
11	エゴノキ	8,000	7,015	87.7%
12	サルスベリ	6,257	6,882	110.0%
13	コブシ	5,605	6,415	114.5%
14	他サクラ類	6,631	6,311	95.2%
15	シダレウメ	6,090	6,000	98.5%
16	アメリカザイフリボ	50	5,675	11350.0%
17	ザイフリボク	5,670	5,018	88.5%
18	ムクゲ	4,420	4,100	92.8%
19	モクレン類	4,370	2,630	60.2%
20	ライラック	2,580	2,440	94.6%
21	カツラ	2,400	2,435	101.5%
22	ウメモドキ	1,950	2,417	123.9%
23	イチョウ	2,040	1,865	91.4%
24	ハナズオウ	1,590	1,860	117.0%
25	ナツハゼ	910	1,745	191.8%
26	アオハダ	1,125	1,555	138.2%
27	マユミ	1,322	1,475	111.6%
28	マルバノキ	9,943	1,350	13.6%
29	ガマズミ	1,189	1,341	112.8%
30	ヒメシャラ	5,765	1,340	23.2%
31	シラキ	7,014	1,306	18.6%
32	トウカエデ	1,780	1,140	64.0%
33	ツリバナ	11,163	978	8.8%
34	アオダモ	1,215	935	77.0%
35	サンシュユ	938	855	91.2%
36	ナツツバキ	955	825	86.4%
37	ナンキンハゼ	1,200	720	60.0%
38	ヒトツバタゴ	960	640	66.7%
39	ハナカイドウ	620	608	98.1%
40	モミジバフウ	491	491	100.0%
41	カリン	473	463	97.9%
42	ヤマコウバシ	2,498	393	15.7%
43	フウリンガマズミ	200	300	150.0%
44	コバノズイナ	17	285	1676.5%
45	ウグイスカグラ	256	208	81.3%
46	コマユミ	6,472	204	3.2%
47	ミヤマガマズミ	80	196	245.0%
48	アンズ	187	167	89.3%
49	オオヤマレンゲ	140	130	92.9%
50	オトコヨウゾメ	2,676	122	4.6%
51	スモークツリー	98	107	109.2%
52	アカシデ	15	101	673.3%
53	アズキナシ	80	100	125.0%
54	クロモジ	6,758	93	1.4%
55	ハンカチノキ	57	86	150.9%
56	サワフタギ	38	82	215.8%
57	メグスリノキ	73	73	100.0%
58	チャンチン	61	58	95.1%
59	ハクウンボク	42	54	128.6%
60	ノムラモミジ	0	50	-
61	ゴンズイ	50	45	90.0%
62	カマツカ	30	40	133.3%
63	ダンコウバイ	20	33	165.0%
64	カイノキ	16	31	193.8%
65	ウラジロノキ	45	25	55.6%
66	ツクシカイドウ	0	25	-
67	ベニバナトチノキ	0	20	-
68	ブナ	10	15	150.0%
69	ネジキ	11	13	118.2%
70	リョウブ	7	7	100.0%
71	ミズナラ	1	6	600.0%
72	ハナカイドウ	30	0	0.0%
73	カラコギカエデ	0	0	-
74	その他	95,910	88,970	92.8%
合計		459,595	371,230	80.8%

4 低木性常緑樹

(単位:本)

NO	樹種名	H29	H30	H30/H29
1	オダフクナンテン	280,800	276,450	98.5%
2	アセビ	200,500	161,800	80.7%
3	ヒラドツツジ	158,325	123,745	78.2%
4	サツキ	141,650	117,850	83.2%
5	クルメツツジ	134,820	106,400	78.9%
6	アベリア	111,300	89,000	80.0%
7	シャリンバイ	97,000	84,805	87.4%
8	オオムラサキツツジ	95,600	74,100	77.5%
9	ハマヒサカキ	63,650	61,300	96.3%
10	ハイビャクシン類	48,500	52,000	107.2%
11	ヒメクちなシ	50,000	45,000	90.0%
12	キンメツゲ	40,820	38,550	94.4%
13	ヒメシャリンバイ	26,470	38,120	144.0%
14	ボックスウッド	46,200	38,060	82.4%
15	カンツバキ	37,550	35,980	95.8%
16	マサキ	37,950	32,650	86.0%
17	シャクナゲ類	46,506	31,606	68.0%
18	オウゴンマサキ	31,100	31,530	101.4%
19	アオキ	29,020	27,205	93.7%
20	マメツゲ	26,760	26,900	100.5%
21	イヌツゲ	25,700	26,400	102.7%
22	トベラ	23,550	26,150	111.0%
23	クちなシ	32,750	25,870	79.0%
24	ヒベリカムヒデコー	23,050	25,700	111.5%
25	ジンチョウゲ	21,400	24,460	114.3%
26	ヒイラギナンテン	23,450	24,010	102.4%
27	ヒサカキ	24,640	22,530	91.4%
28	ナンテン	10,970	17,210	156.9%
29	センリョウ	17,020	15,275	89.7%
30	ギンバイカ	12,100	13,850	114.5%
31	キンシバイ	6,700	7,100	106.0%
32	ハクサンボク	5,960	6,740	113.1%
33	マホニアコンフユサ	5,800	6,360	109.7%
34	マルバシャリンバイ	0	5,500	-
35	マンリョウ	4,220	5,240	124.2%
36	チャノキ	6,050	4,090	67.6%
37	ツゲ類(玉)	3,500	2,180	62.3%
38	シャシャンボ	390	1,280	328.2%
39	ミヤマシキミ	600	1,000	166.7%
40	サツキ(玉)	920	785	85.3%
41	その他	201,050	186,600	92.8%
合計		2,154,341	1,941,381	90.1%

(注)クルメツツジにはキンシマツツジを含む。

5 低木性落葉樹

(単位:本)

NO	樹種名	H29	H30	H30/H29
1	ドウダンツツジ	110,610	117,825	106.5%
2	ブルーベリー	129,210	117,813	91.2%
3	アジサイ	75,025	79,185	105.5%
4	ユキヤナギ	47,750	43,500	91.1%
5	ミツバツツジ	32,010	37,010	115.6%
6	ヤマツツジ	31,000	36,005	116.1%
7	ヤマブキ	23,050	24,500	106.3%
8	シモツケ類	18,800	20,710	110.2%
9	コデマリ	14,385	18,425	128.1%
10	ウツギ類	17,100	16,610	97.1%
11	レンギョウ	12,530	10,400	83.0%
12	トサミズキ	8,760	8,660	98.9%
13	ニシキギ	5,800	4,812	83.0%
14	リキウバイ	3,701	2,843	76.8%
15	オオデマリ	2,030	2,020	99.5%
16	シロモジ	1,065	2,010	188.7%
17	ゲンカイツツジ	1,000	1,300	130.0%
18	バイカウツギ	900	900	100.0%
19	シロヤマブキ	676	716	105.9%
20	その他	192,180	175,580	91.4%
合計		727,582	720,824	99.1%

(単位:本)

	H29	H30	H30/H29
全樹種群合計	4,742,857	4,292,150	90.5%

6 特殊樹種

(単位:本)

NO	樹種名	H29	H30	H30/H29
1	タケ	17,300	16,700	96.5%
2	トウジュロ	1,174	853	72.7%
3	ソテツ	662	669	101.1%
4	ヤシ	213	163	76.5%
5	ドラセナ	155	145	93.5%
6	シュロ	5	40	800.0%
7	ユッカ	280	0	-
8	その他	15	15	100.0%
合計		19,804	18,585	93.8%

表4-3 樹種群別、樹種別生産本数(露地栽培+コンテナ栽培)—五十音順—

1 高中木性針葉樹

(単位:本)

NO	樹種名	H29	H30	H30/H29
1	アカマツ	1,750	1,290	73.7%
2	イヌマキ	17,090	15,390	90.1%
3	カイズカイブキ	25,850	25,830	99.9%
4	クロマツ	38,700	32,310	83.5%
5	コウヤマキ	312	514	164.7%
6	コニファー類	39,745	32,655	82.2%
7	ゴウウマツ	3,637	3,250	89.4%
8	サワラ	20	10	50.0%
9	シダレアカマツ	1,700	1,300	76.5%
10	スギ・ヒノキ	9,380	9,550	101.8%
11	ダイオウショウ	101	100	99.0%
12	チャボヒバ	640	635	99.2%
13	トウヒ類	878	702	80.0%
14	ナギ	593	803	135.4%
15	ヒマラヤスギ	247	17	6.9%
16	メタセコイア	275	250	90.9%
17	モミ類	290	238	82.1%
18	ラカンマキ	89,785	70,125	78.1%
19	ラクウショウ	2	0	0.0%
20	その他	32,380	28,350	87.6%
合計		263,375	223,319	84.8%

\*高中木性針葉樹のスギ・ヒノキについては、平成26年は緑化樹木生産地での生産数を上げたが、27年度は露地栽培1m以下の林業用と考えられる本数を除いた。

2 高中木性常緑広葉樹

(単位:本)

NO	樹種名	H29	H30	H30/H29
1	アカシア類	3,100	3,300	106.5%
2	アラカシ	41,280	38,835	94.1%
3	イチイガシ	0	3,000	—
4	イヌガシ	0	7,800	—
5	ウバメガシ	36,255	30,650	84.5%
6	オガタマノキ	10,962	10,652	97.2%
7	オリーブ	36,520	35,930	98.4%
8	カクレミノ	9,383	11,010	117.3%
9	カナメモチ	7,700	8,100	105.2%
10	カラタネオガタマ	5,610	5,340	95.2%
11	カンキツ類	49,518	41,268	83.3%
12	キンモクセイ	75,035	67,331	89.7%
13	クスノキ	10,345	11,160	107.9%
14	クスノハカエデ	530	1	0.2%
15	クロガネモチ	24,325	21,115	86.8%
16	グッケイジュ	7,635	6,072	79.5%
17	コバンモチ	2,620	1,835	70.0%
18	サカキ	26,294	12,740	48.5%
19	サザンカ類	53,250	41,890	78.7%
20	サンゴジュ	3,960	3,095	78.2%
21	シマトネリコ	22,725	18,705	82.3%
22	常緑トウダン	2,000	3,010	150.5%
23	ジョウロクヤマボク	31,179	24,231	77.7%
24	シラカシ	47,120	49,280	104.6%
25	シルバープリベツ	22,200	17,935	80.8%
26	シロダモ	3,785	5,910	156.1%
27	スダジイ	14,550	11,050	75.9%
28	ソゴ	50,340	64,070	127.3%
29	タイサンボク	1,253	1,078	86.0%
30	他ツバキ類	47,076	47,249	100.4%
31	タブノキ	15,940	13,440	84.3%
32	ツブラジイ	480	130	27.1%
33	トウネズミモチ	1,400	300	21.4%
34	トキワマンサク	53,855	44,485	82.6%
35	ナナミノキ	0	3,000	—
36	ネズミモチ	8,710	8,305	95.4%
37	ハイノキ	29,745	23,270	78.2%
38	ヒイラギ	4,205	2,656	63.2%
39	ヒイラギモクセイ	24,765	19,668	79.4%
40	ヒメズリハ	5,700	6,555	115.0%
41	フェイジョア	8,185	9,545	116.6%
42	プリベツ	50,400	42,200	83.7%
43	ホルトノキ	2,060	2,581	125.3%
44	マテバシイ	7,235	11,310	156.3%
45	マルバニッケイ	0	0	—
46	ミヤマガンショウ	821	816	99.4%
47	モチノキ	4,148	4,282	103.2%
48	モッコク	3,985	2,773	69.6%
49	ヤブツバキ	31,333	32,118	102.5%
50	ヤブニッケイ	1,500	300	20.0%
51	ヤマモモ	22,328	16,000	71.7%
52	レッドロビン	86,130	69,600	80.8%
53	ロドレイア	4,625	4,125	89.2%
54	その他	104,060	95,710	92.0%
合計		1,118,160	1,016,811	90.9%

3 高中木性落葉広葉樹

(単位:本)

NO	樹種名	H29	H30	H30/H29
1	アオダモ	1,215	935	77.0%
2	アオハダ	1,125	1,555	138.2%
3	アカシデ	15	101	673.3%
4	アズキナシ	80	100	125.0%
5	アメリカザイフリボク	50	5,675	11350.0%
6	アンズ	187	167	89.3%
7	イチヨウ	2,040	1,865	91.4%
8	イロハモミジ	61,990	56,135	90.6%
9	ウグイスカグラ	256	208	81.3%
10	ウメ	30,515	26,470	86.7%
11	ウメドモキ	1,950	2,417	123.9%
12	ウラジロノキ	45	25	55.6%
13	エゴノキ	8,000	7,015	87.7%
14	オオヤマレンゲ	140	130	92.9%
15	オトコヨウゾメ	2,676	122	4.6%
16	カイノキ	16	31	193.8%
17	カツラ	2,400	2,435	101.5%
18	ガマズミ	1,189	1,341	112.8%
19	カマツカ	30	40	133.3%
20	カラコギカエデ	0	0	—
21	カリン	473	463	97.9%
22	クスギ	21,705	24,730	113.9%
23	クロモジ	6,758	93	1.4%
24	ケヤキ	16,115	10,460	64.9%
25	コナラ	29,505	17,635	59.8%
26	コバノズイナ	17	285	1676.5%
27	コブシ	5,605	6,415	114.5%
28	ユマユミ	6,472	204	3.2%
29	ゴズイ	50	45	90.0%
30	ザイフリボク	5,670	5,018	88.5%
31	サルズベリ	6,257	6,882	110.0%
32	サワフタギ	38	82	215.8%
33	サンシュユ	938	855	91.2%
34	シダレウメ	6,090	6,000	98.5%
35	シラキ	7,014	1,306	18.6%
36	スモークツリー	98	107	109.2%
37	ソメイシノ	19,630	16,370	83.4%
38	他カエデ類	13,575	10,665	78.6%
39	他サクラ類	6,631	6,311	95.2%
40	ダンコウバイ	20	33	165.0%
41	チャンチン	61	58	95.1%
42	ツクシカイドウ	0	25	—
43	ツリバナ	11,163	978	8.8%
44	トウカエデ	1,780	1,140	64.0%
45	ナツツバキ	955	825	86.4%
46	ナツハゼ	910	1,745	191.8%
47	ナンキンハゼ	1,200	720	60.0%
48	ネジキ	11	13	118.2%
49	ノムラモミジ	0	50	—
50	ハクウンボク	42	54	128.6%
51	ハナカイドウ	620	608	98.1%
52	ハナカイドウ	30	0	0.0%
53	ハナズオウ	1,590	1,860	117.0%
54	ハナミズキ	12,090	9,860	81.6%
55	ハンカチノキ	57	86	150.9%
56	ヒトツバタゴ	960	640	66.7%
57	ヒメジャラ	5,765	1,340	23.2%
58	フウリンガマズミ	200	300	150.0%
59	ブナ	10	15	150.0%
60	ベニバナトチノキ	0	20	—
61	マユミ	1,322	1,475	111.6%
62	マルバノキ	9,943	1,350	13.6%
63	ミズナラ	1	6	600.0%
64	ミヤマガマズミ	80	196	245.0%
65	ムクゲ	4,420	4,100	92.8%
66	メグスリノキ	73	73	100.0%
67	モクレン類	4,370	2,630	60.2%
68	モミジバフウ	491	491	100.0%
69	ヤマコウバシ	2,498	393	15.7%
70	ヤマザクラ	21,316	17,941	84.2%
71	ヤマボウシ	12,560	10,095	80.4%
72	ライラック	2,580	2,440	94.6%
73	リョウブ	7	7	100.0%
74	その他	95,910	88,970	92.8%
合計		459,595	371,230	80.8%

4 低木性常緑樹

(単位:本)

NO	樹種名	H29	H30	H30/H29
1	アオキ	29,020	27,205	93.7%
2	アセビ	200,500	161,800	80.7%
3	アベリア	111,300	89,000	80.0%
4	イヌツゲ	25,700	26,400	102.7%
5	オウゴンマサキ	31,100	31,530	101.4%
6	オオムラサキツツジ	95,600	74,100	77.5%
7	オタフクナンテン	280,800	276,450	98.5%
8	カンツバキ	37,550	35,980	95.8%
9	キンシバイ	6,700	7,100	106.0%
10	ギンバイカ	12,100	13,850	114.5%
11	キンメツゲ	40,820	38,550	94.4%
12	ツゲ類(玉)	3,500	2,180	62.3%
13	クチナシ	32,750	25,870	79.0%
14	クルメツツジ	134,820	106,400	78.9%
15	サツキ	141,650	117,850	83.2%
16	サツキ(玉)	920	785	85.3%
17	シャクナゲ類	46,506	31,606	68.0%
18	シャシヤンボ	390	1,280	328.2%
19	シャリンバイ	97,000	84,805	87.4%
20	ジンチョウゲ	21,400	24,460	114.3%
21	センリョウ	17,020	15,275	89.7%
22	チャノキ	6,050	4,090	67.6%
23	トベラ	23,550	26,150	111.0%
24	ナンテン	10,970	17,210	156.9%
25	ハイビャクシン類	48,500	52,000	107.2%
26	ハクサンボク	5,960	6,740	113.1%
27	ハマヒサカキ	63,650	61,300	96.3%
28	ヒイラギナンテン	23,450	24,010	102.4%
29	ヒサカキ	24,640	22,530	91.4%
30	ヒバカリムヒデコー	23,050	25,700	111.5%
31	ヒメクチナシ	50,000	45,000	90.0%
32	ヒメシャリンバイ	26,470	38,120	144.0%
33	ヒラドツツジ	158,325	123,745	78.2%
34	ボックスウッド	46,200	38,060	82.4%
35	マサキ	37,950	32,650	86.0%
36	マメツゲ	26,760	26,900	100.5%
37	マンリョウ	4,220	5,240	124.2%
38	マホニアコンフェサ	5,800	6,360	109.7%
39	マルバシャリンバイ	0	5,500	-
40	ミヤマシキミ	600	1,000	166.7%
41	その他	201,050	186,600	92.8%
合計		<b>2,154,341</b>	<b>1,941,381</b>	<b>90.1%</b>

(注)クルメツツジにはキンシマツツジを含む。

5 低木性落葉樹

(単位:本)

NO	樹種名	H29	H30	H30/H29
1	アジサイ	75,025	79,185	105.5%
2	ウツギ類	17,100	16,610	97.1%
3	オオデマリ	2,030	2,020	99.5%
4	ゲンカイツツジ	1,000	1,300	130.0%
5	コデマリ	14,385	18,425	128.1%
6	シモツケ類	18,800	20,710	110.2%
7	シロモジ	1,065	2,010	188.7%
8	シロヤマブキ	676	716	105.9%
9	ドウダンツツジ	110,610	117,825	106.5%
10	トサミズキ	8,760	8,660	98.9%
11	ニシキギ	5,800	4,812	83.0%
12	バイカウツギ	900	900	100.0%
13	ブルーベリー	129,210	117,813	91.2%
14	ミツバツツジ	32,010	37,010	115.6%
15	ヤマツツジ	31,000	36,005	116.1%
16	ヤマブキ	23,050	24,500	106.3%
17	ユキヤナギ	47,750	43,500	91.1%
18	リキュウバイ	3,701	2,843	76.8%
19	レンギョウ	12,530	10,400	83.0%
20	その他	192,180	175,580	91.4%
合計		<b>727,582</b>	<b>720,824</b>	<b>99.1%</b>

6 特殊樹種

(単位:本)

NO	樹種名	H29	H30	H30/H29
1	シュロ	5	40	800.0%
2	ソテツ	662	669	101.1%
3	タケ	17,300	16,700	96.5%
4	トウジュロ	1,174	853	72.7%
5	ドラセナ	155	145	93.5%
6	ヤシ	213	163	76.5%
7	ユッカ	280	0	0.0%
8	コウヤマキ	0	0	-
9	その他	15	15	100.0%
合計		<b>19,804</b>	<b>18,585</b>	<b>93.8%</b>

(単位:本)

	H29	H30	H30/H29
全樹種群合計	<b>4,742,857</b>	<b>4,292,150</b>	<b>90.5%</b>

表4-4 樹種群別主要樹種生産本数(ベスト10位)

(単位:本)

順位		高中木性針葉樹	高中木性 常緑広葉樹	高中木性 落葉広葉樹	低木性常緑樹	低木性落葉樹
1	29	ラカンマキ 89,785	レッドロビン 86,130	イロハモミジ 61,990	オタフクナンテン 280,800	ブルーベリー 129,210
	30	ラカンマキ 70,125	レッドロビン 69,600	イロハモミジ 56,135	オタフクナンテン 276,450	ドウダンツツジ 117,825
2	29	コニファー類 39,745	キンモクセイ 75,035	ウメ 30,515	アセビ 200,500	ドウダンツツジ 110,610
	30	コニファー類 32,655	キンモクセイ 67,331	ウメ 26,470	アセビ 161,800	ブルーベリー 117,813
3	29	クロマツ 38,700	トキワマンサク 53,855	コナラ 29,505	ヒラドツツジ 158,325	アジサイ 75,025
	30	クロマツ 32,310	ソヨゴ 64,070	クヌギ 24,730	ヒラドツツジ 123,745	アジサイ 79,185
4	29	カイズカイブキ 25,850	サザンカ類 53,250	クヌギ 21,705	サツキ 141,650	ユキヤナギ 47,750
	30	カイズカイブキ 25,830	シラカシ 49,280	ヤマザクラ 17,941	サツキ 117,850	ユキヤナギ 43,500
5	29	イヌマキ 17,090	プリペット 50,400	ヤマザクラ 21,316	クルメツツジ 134,820	ミツバツツジ 32,010
	30	イヌマキ 15,390	他ツバキ類 47,249	コナラ 17,635	クルメツツジ 106,400	ミツバツツジ 37,010
6	29	スギ・ヒノキ 9,380	ソヨゴ 50,340	ソメイヨシノ 19,630	アベリア 111,300	ヤマツツジ 31,000
	30	スギ・ヒノキ 9,550	トキワマンサク 44,485	ソメイヨシノ 16,370	アベリア 89,000	ヤマツツジ 36,005
7	29	ゴヨウマツ 3,637	カンキツ類 49,518	ケヤキ 16,115	シャリンバイ 97,000	ヤマブキ 23,050
	30	ゴヨウマツ 3,250	プリペット 42,200	他カエデ類 10,665	シャリンバイ 84,805	ヤマブキ 24,500
8	29	アカマツ 1,750	シラカシ 47,120	他カエデ類 13,575	オオムラサキツツジ 95,600	シモツケ類 18,800
	30	シダレアカマツ 1,300	サザンカ類 41,890	ケヤキ 10,460	オオムラサキツツジ 74,100	シモツケ類 20,710
9	29	シダレアカマツ 1,700	他ツバキ類 47,076	ヤマボウシ 12,560	ハマヒサカキ 63,650	ウツギ類 17,100
	30	アカマツ 1,290	カンキツ類 41,268	ヤマボウシ 10,095	ハマヒサカキ 61,300	コデマリ 18,425
10	29	トウヒ類 878	アラカシ 41,280	ハナミズキ 12,090	ヒメクちなシ 50,000	コデマリ 14,385
	30	ナギ 803	アラカシ 38,835	ハナミズキ 9,860	ハイビャクシン類 52,000	ウツギ類 16,610

(注1) 各欄の下段(網掛け)は、H30年の当該順位の樹種と生産本数。

(注2) クルメツツジにはクリシマツツジを含む。

(注3) 高中木性針葉樹のスギ・ヒノキについては、平成26年までは緑化樹木生産地での全数を上げたが、27年度からは露地栽培1m以下の林業用と考えられる本数を除いた。

#### IV 参考資料

##### 1 県内植木農業協同組合における取扱状況

田主丸町植木農業協同組合並びに久留米市植木農業協同組合の協力を得て、平成30年度の取扱実績を調査したのでその結果を掲げる。

##### 【参考】

##### (1) 県内植木農業協同組合の月別取扱実績（2組合の合計）

月	合 計			規格区分別売上高			資 材 (円)
	売上高 (資材を除く) (円)	出荷者 (人)	買受者 (人)	大 物 (円)	中・小物 (円)	鉢 物 (円)	
4	57,362,670	2,122	1,148	585,000	33,022,225	23,755,445	413,660
5	26,574,651	1,296	717	105,000	14,282,001	12,187,650	353,055
6	12,559,512	741	443	0	6,748,912	5,810,600	364,474
7	4,739,404	341	214	0	2,758,004	1,981,400	2,345,638
8	2,575,460	236	151	0	1,198,060	1,377,400	128,550
9	16,785,915	861	488	0	8,875,115	7,910,800	2,176,950
10	52,064,898	1,916	1,020	0	32,690,758	19,374,140	991,410
11	60,831,128	2,025	1,076	720,500	42,940,908	17,169,720	1,242,630
12	39,362,935	1,266	833	75,000	26,262,665	13,025,270	270,320
1	57,703,655	1,738	979	105,000	41,411,965	16,186,690	773,580
2	68,692,765	2,077	1,065	175,000	52,219,415	16,298,350	1,255,060
3	78,669,291	2,352	1,453	270,000	57,554,671	20,844,620	595,006
計	477,922,284	16,971	9,587	2,035,500	319,964,699	155,922,085	10,910,333

##### (2) 田主丸町植木農業協同組合の月別取扱実績

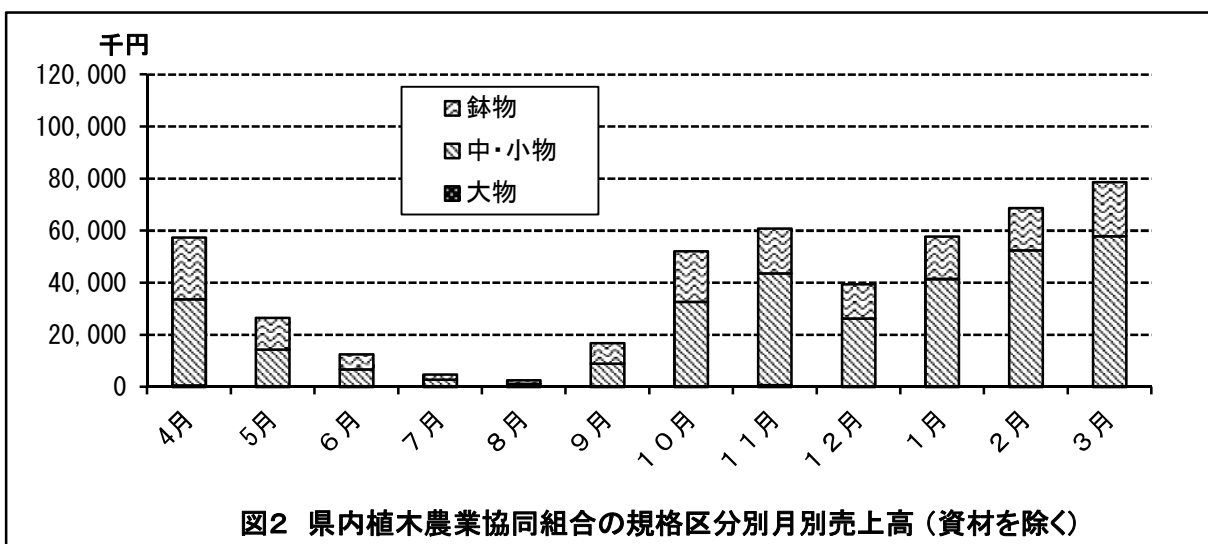
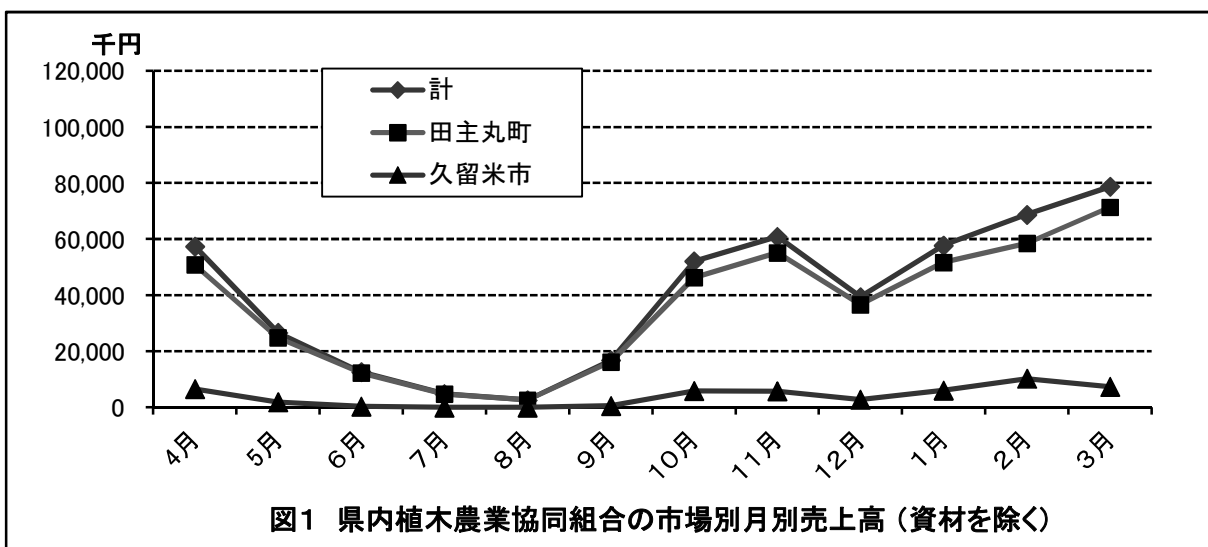
月	売上高 (資材を除く) (円)	出荷者 (人)	買受者 (人)	規格区分別売上高			資 材 (円)
				大 物 (円)	中・小物 (円)	鉢 物 (円)	
4	50,826,610	1,770	947	585,000	27,859,965	22,381,645	269,000
5	24,762,801	1,159	604	105,000	13,011,351	11,646,450	137,815
6	12,260,212	716	410	0	6,566,712	5,693,500	221,000
7	4,728,704	339	210	0	2,751,004	1,977,700	2,320,168
8	2,575,460	236	151	0	1,198,060	1,377,400	60,000
9	16,205,715	818	457	0	8,485,765	7,719,950	2,095,500
10	46,226,228	1,621	823	0	28,014,518	18,211,710	321,500
11	55,096,108	1,725	915	720,500	38,365,208	16,010,400	899,700
12	36,581,215	1,100	702	75,000	24,221,715	12,284,500	1,800
1	51,645,665	1,499	808	105,000	36,135,415	15,405,250	425,000
2	58,486,485	1,643	839	175,000	43,510,685	14,800,800	436,500
3	71,338,491	2,174	1,152	270,000	51,173,891	19,894,600	311,356
計	430,733,694	14,800	8,018	2,035,500	281,294,289	147,403,905	7,499,339

※ 市回数：原則毎月6回開催（0及び5のつく日）

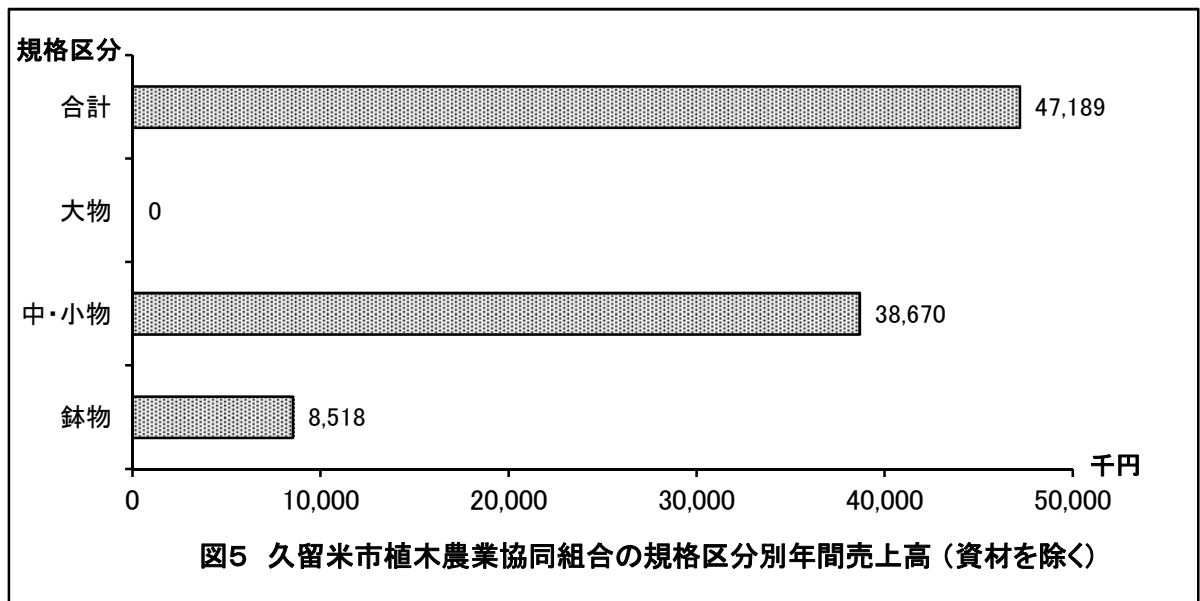
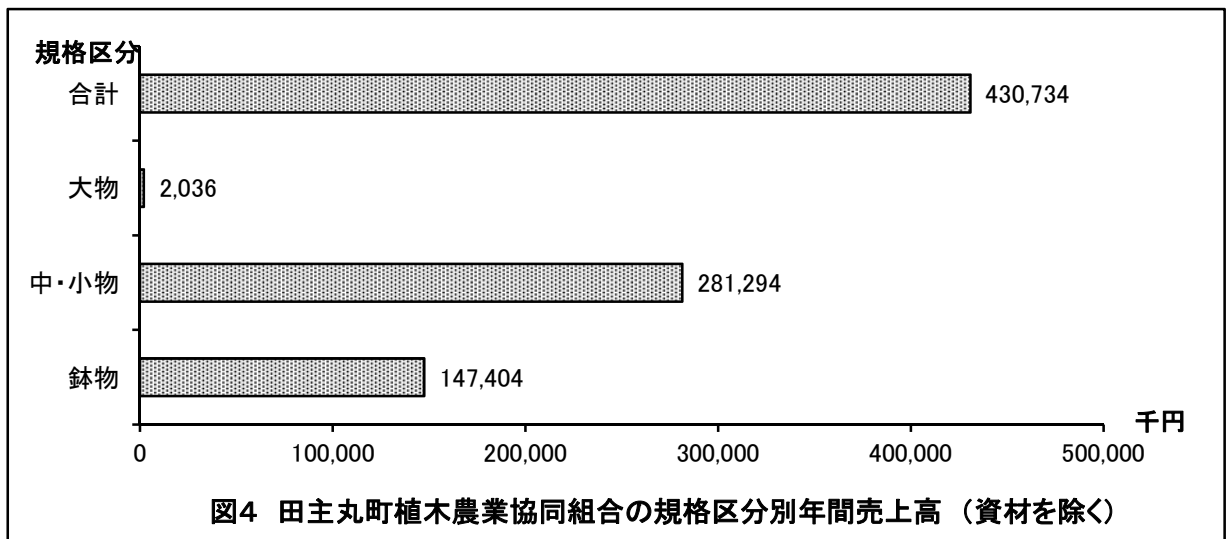
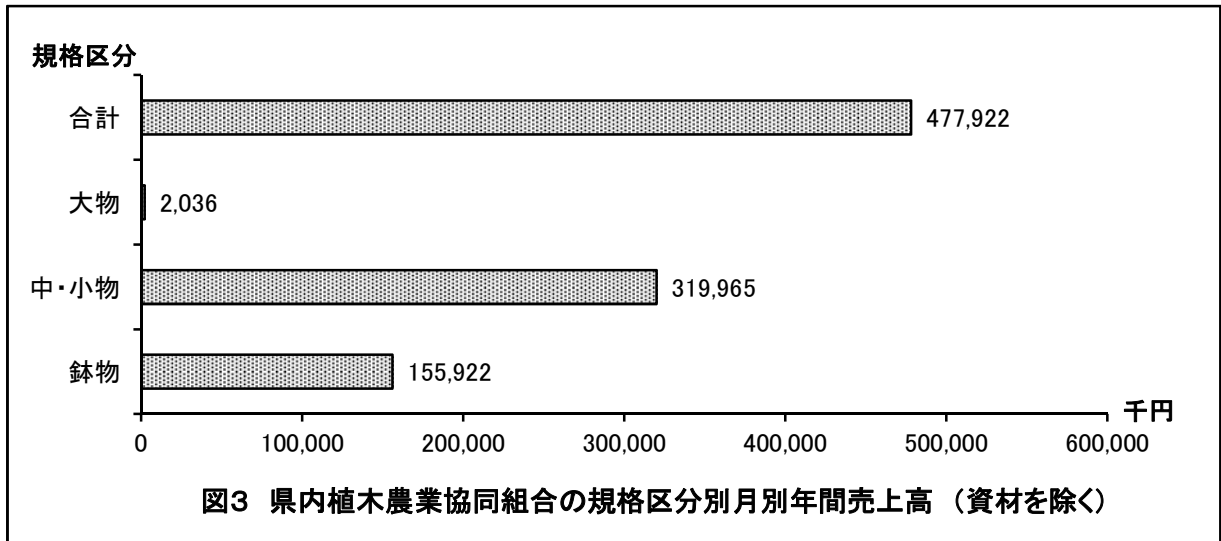
(3) 久留米市植木農業協同組合の月別取扱実績

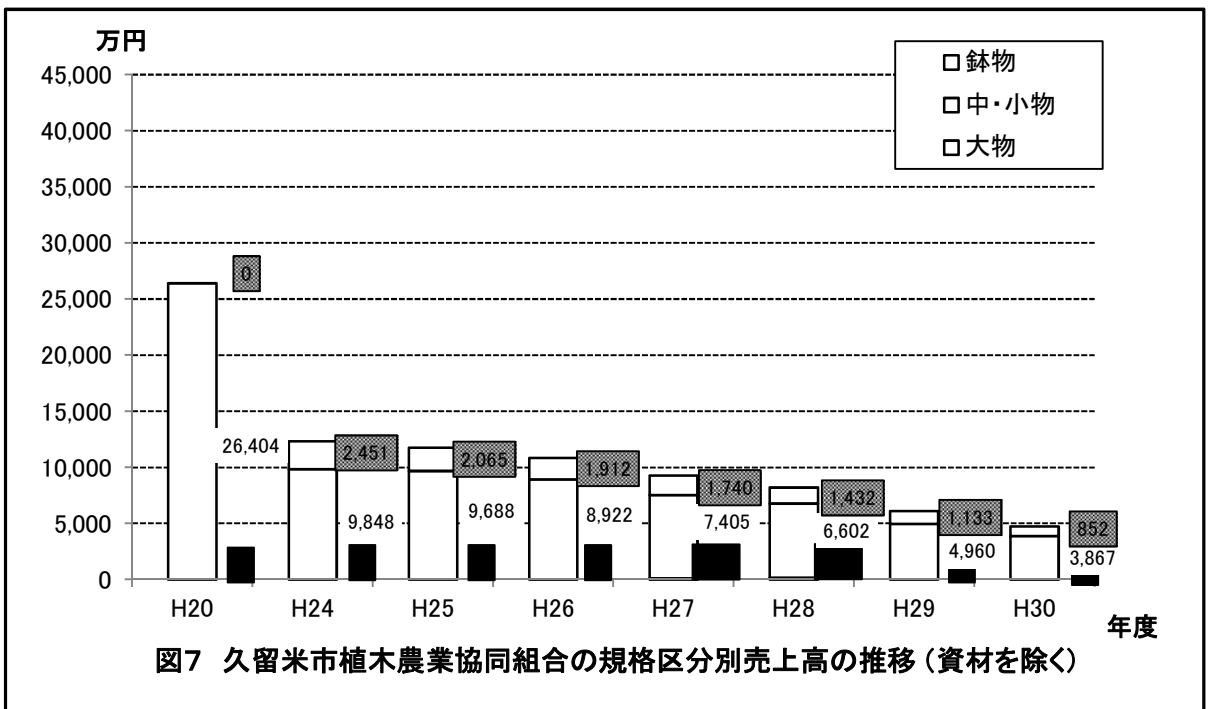
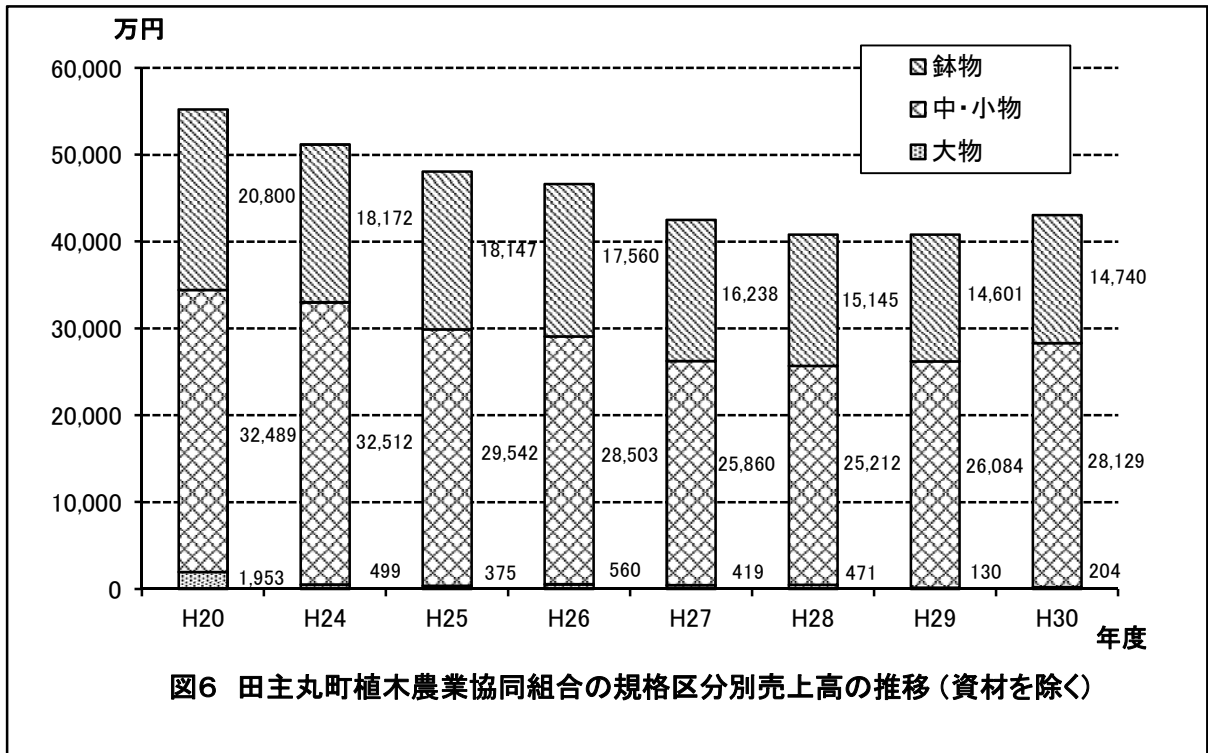
月	売上高 (資材を除く) (円)	出荷者 (人)	買受者 (人)	規格区分別売上高			資材 (円)
				大物 (円)	中・小物 (円)	鉢物 (円)	
4	6,536,060	352	201	0	5,162,260	1,373,800	144,660
5	1,811,850	137	113	0	1,270,650	541,200	215,240
6	299,300	25	33	0	182,200	117,100	143,474
7	10,700	2	4	0	7,000	3,700	25,470
8	0	0	0	0	0	0	68,550
9	580,200	43	31	0	389,350	190,850	81,450
10	5,838,670	295	197	0	4,676,240	1,162,430	669,910
11	5,735,020	300	161	0	4,575,700	1,159,320	342,930
12	2,781,720	166	131	0	2,040,950	740,770	268,520
1	6,057,990	239	171	0	5,276,550	781,440	348,580
2	10,206,280	434	226	0	8,708,730	1,497,550	818,560
3	7,330,800	178	301	0	6,380,780	950,020	283,650
計	47,188,590	2,171	1,569	0	38,670,410	8,518,180	3,410,994

※ 市回数：原則毎月4～5回開催（毎週水曜日）









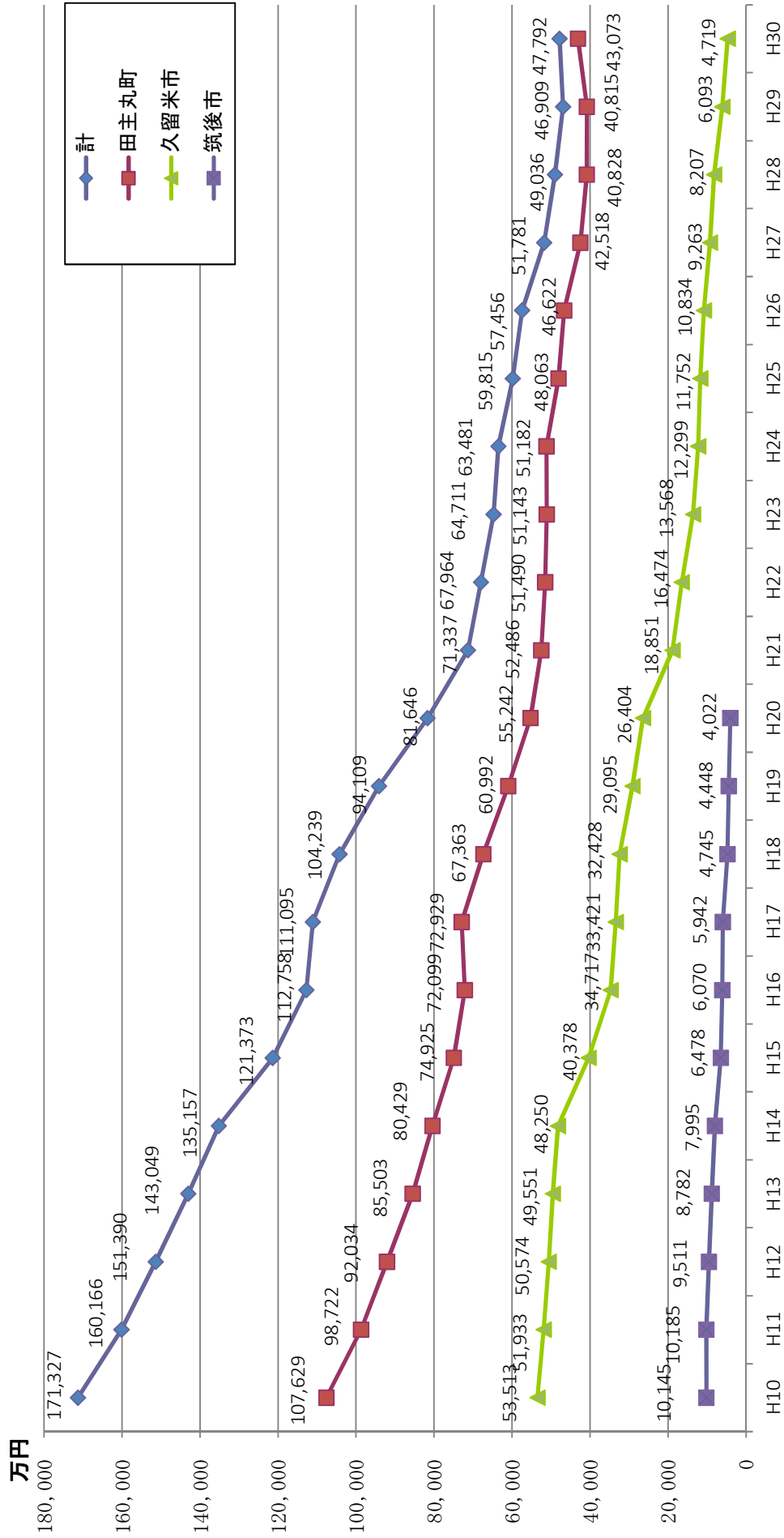


図8 県内植木農業協同組合における売上高の推移(資材を除く)

2 平成30年度緑化樹木需給実態調査委員会委員名簿

任期：平成29年4月1日～平成34年3月31日

再・新区分	氏名	所属
再任	委員長 薛 孝夫	西日本短期大学緑地環境学科 特任教授
〃	古賀 一生	(有) フクダイ種苗園 (一社) 日本植木協会 (公社) 福岡県樹芸組合連合会 福岡県樹苗農業協同組合
〃	古賀 隆博	(有) 総合緑化コガキュー (一社) 日本植木協会 (公社) 福岡県樹芸組合連合会
〃	田籠 春義	田主丸町植木農業協同組合 代表理事組合長
〃	室園 成己	(有) 青光園 (一社) 日本植木協会 (公社) 福岡県樹芸組合連合会
〃	福島 精一	(有) 福岡緑化情報センター (一社) 日本植木協会 (公社) 福岡県樹芸組合連合会
〃	右田 信二	(有) フジグリーン
新任	青木 大輔	(有) 青木農園緑販 (一社) 日本植木協会 (公社) 福岡県樹芸組合連合会

(順不同、敬称略)

### 3 緑化樹木需給実態調査委員会設置要領

#### 第1 設置

福岡県における緑化樹木の需給実態調査及びこれに関連する情報の収集の円滑を期するため、(公社)福岡県樹芸組合連合会(以下「樹芸連」という。)に緑化樹木需給実態調査委員会(以下「委員会」という。)を設置する。

#### 第2 調査事項

委員会は、次の各号について調査協議を行うものとする。

- 1 緑化樹木の生産流通、需給の実態に関する調査と分析
- 2 緑化情報の収集、分析
- 3 緑化樹木需給対策
- 4 その他必要な事項

#### 第3 委員会の組織及び構成

- 1 委員会は、委員10名以内で組織する。
- 2 委員は、緑化樹木に関する学識経験を有する者等のうちから、樹芸連会長が委嘱する。
- 3 委員長は、委員の互選による。

#### 第4 委員会の運営

- 1 委員会は、原則として年2回以上開催する。
- 2 この委員会が必要と認めたときは、委員をして現地調査等を実施させるものとする。
- 3 第2項に該当する事項について、国、県、及び日本緑化情報センター等より調査依頼があった場合は、この委員会において協議するものとする。
- 4 委員には、委員手当及び旅費を支給するものとし、支給及び支給方法は別に定める。
- 5 委員会の事務局は、福岡県緑化センター管理事務所内に置く。

#### 第5 報告等

この委員会で収集した事項については、とりまとめのうえ福岡県農林水産部長あてに報告するものとする。

#### 第6 その他

この要領のほか、委員会運営に必要な事項は委員長が定めることができる。

#### 附則

この要領は、平成18年4月1日から適用する。

- ・平成25年4月1日一部改正