

# 福岡県における緑化樹木の 需給実態調査報告書

(令和元年度分)

令和2年3月

## 目次

	ページ
I 調査のあらまし	1
II 調査結果の概要	3
III 統計表	
1 令和元年9月現在の事業体数及び生産面積	
表1-1 事業体別、生産規模別事業体数	12
表1-2 事業体別、栽培区分別、生産規模別生産面積	12
表1-3 市町村別事業体数及び生産面積	13
2 市町村別、樹種別生産本数	
表2-1 高中木性針葉樹	14
表2-2 高中木性常緑広葉樹	20
表2-3 高中木性落葉広葉樹	32
表2-4 低木性常緑樹	47
表2-5 低木性落葉樹	56
表2-6 特種樹種	62
表2-7 市町村別生産本数集計表	65
3 樹種別、栽培区分別、樹高区分別生産本数	
表3-1 高中木性針葉樹	67
表3-2 高中木性常緑広葉樹	68
表3-3 高中木性落葉広葉樹	71
表3-4 低木性常緑樹	75
表3-5 低木性落葉樹	77
表3-6 特種樹種	78
4 樹種群別生産本数	
表4-1 樹種群別、栽培区分別、樹高区分別生産本数	79
表4-2 樹種群別、樹種別生産本数	80
表4-3 樹種群別、樹種別生産本数（降順並べ替え表）	82
表4-4 樹種群別主要樹種生産本数（ベスト10位）	84
IV 参考資料	
1 県内植木農業協同組合における取り扱い状況	85
2 令和元年度緑化樹木需給実態調査委員会委員名簿	90
3 緑化樹木需給実態調査委員会設置要領	91

## I 調査のあらまし

### 1 調査目的

本調査は、福岡県における緑化樹木の需給状況の把握を目的とする。

### 2 調査対象

本調査における「緑化樹木」とは、現在生産中又は近い将来において需要喚起が期待され、多様な立地環境に耐えうるものであって、通常「緑化樹、植木、庭園木、花木等」と称されるものに加え、「林業用苗木として育成されたもののうち緑化用に転用を見込んでいるもの」を指す。ただし、床替又は移植以前の稚苗、鉢物、盆栽、生花材料採取用は除外する。

また、「露地栽培」とは露地における栽培及び地中ポットによる栽培を、「コンテナ栽培」とは地上におけるポット栽培を指す。

### 3 調査対象者

福岡県内の緑化用樹木生産者及び流通関係者並びに久留米市、田主丸町の各植木農業協同組合（植木市場）

### 4 調査方法

市町村毎の実地及び聴き取り調査

### 5 調査基準月

令和元年9月

### 6 調査項目

- ・ 市町村別、事業体別、生産規模別事業体数
- ・ 市町村別、事業体別、樹種区分別、生産規模別生産面積
- ・ 市町村別、樹種別、栽培区分別、樹高区分別生産本数
- ・ 県内植木農業協同組合植木市場における取り扱い状況  
(平成31年4月～令和2年3月)

### 7 調査区域

福岡県全域

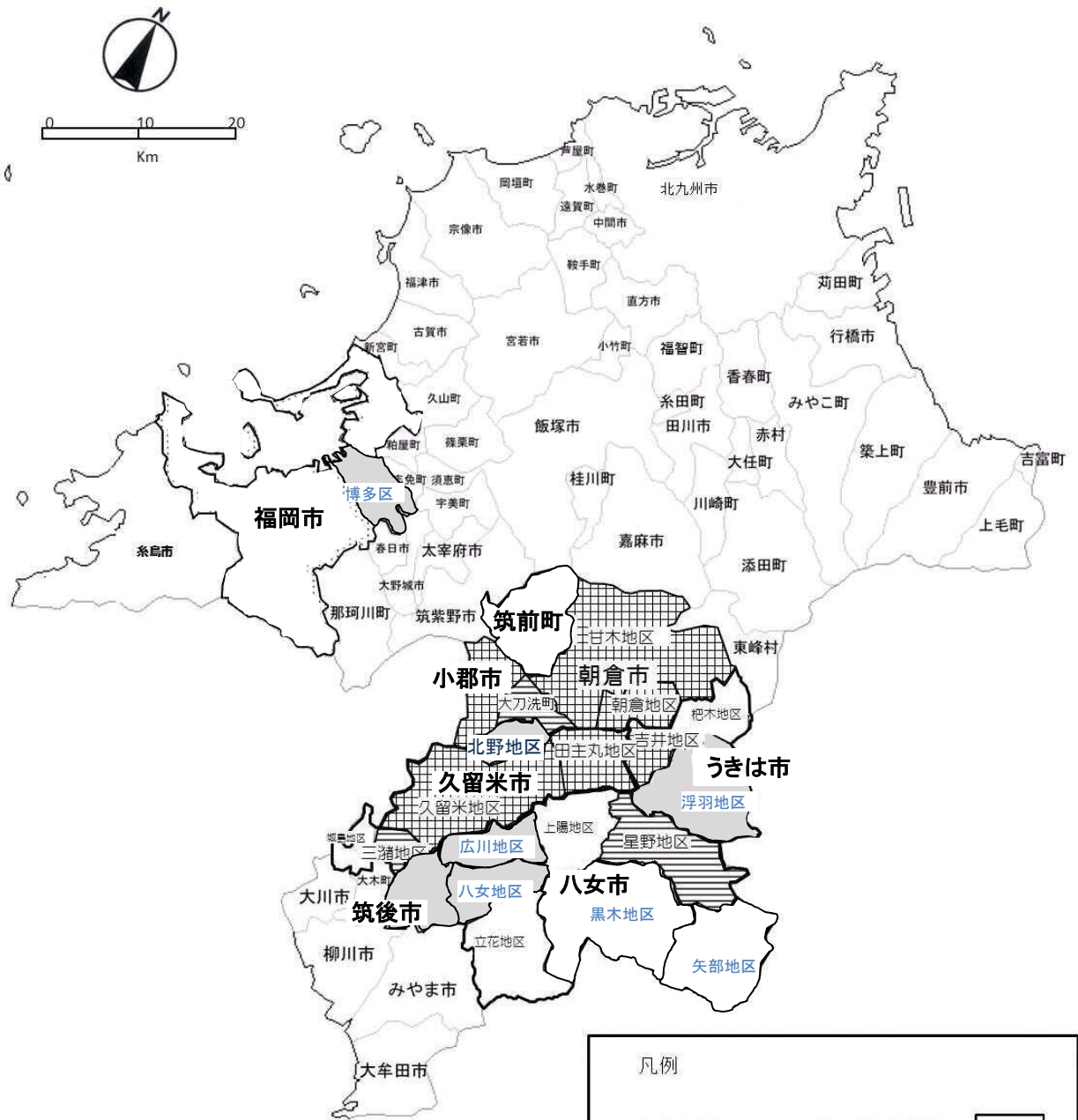


図1 緑化樹木生産市町村(地区)の分布図

## II 調査結果の概要

調査基準月（令和元年9月）現在において、緑化樹木が生産されている市町村は9市町であり、そのうち福岡市を除く8市町は県南地域に存在している（図1）。

なお、報告書の作成にあたっては、平成17年以降に合併された市町村（注1）について統計の継続性を考慮し、合併前の市町村を地区としてその生産実態を内訳で計上した。

以下、調査結果の概要を示す。

（注1）合併市町村

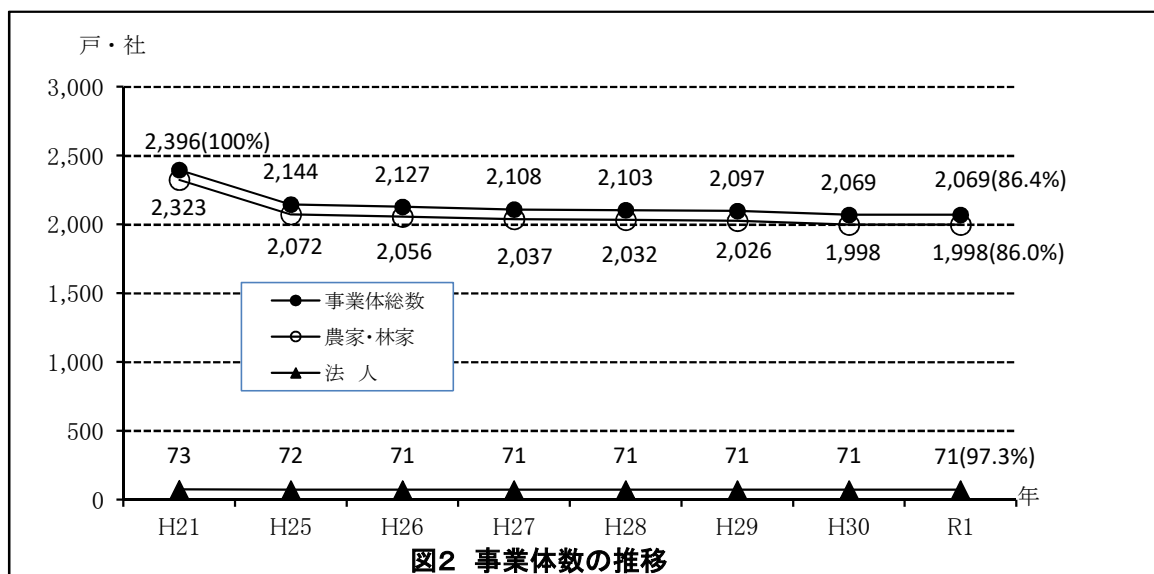
- ① 久留米市：平成17年2月5日 久留米市に田主丸町、北野町、三潴町、城島町を編入合併
- ② うきは市：平成17年3月20日 吉井町、浮羽町が新設合併
- ③ 筑前町：平成17年3月22日 三輪町、夜須町が新設合併
- ④ 朝倉市：平成18年3月20日 甘木市、朝倉町、杷木町が新設合併
- ⑤ 八女市：平成18年10月1日 八女市に上陽町を編入合併
- ⑥ 八女市：平成22年2月1日 八女市に黒木町、立花町、矢部村、星野村を編入合併

### 1 生産事業体数

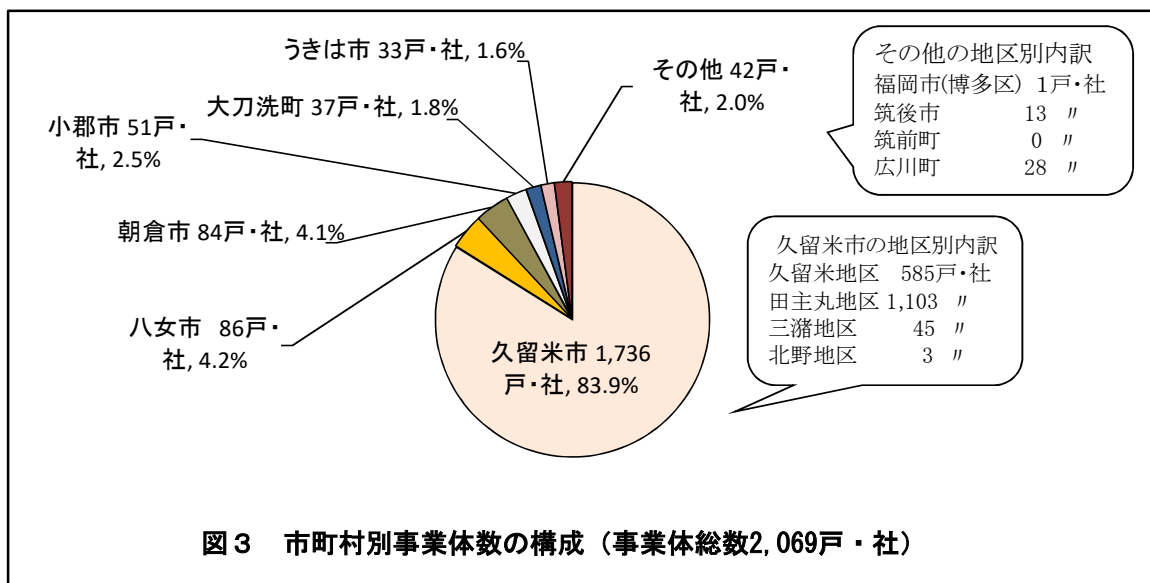
令和元年(2019年)9月(基準月)現在における県内の緑化樹木生産事業体総数は2,069戸・社で、そのうち農家・林家が1,998戸(97%)、法人が71社(3%)であった（P12の表1-1参照）。

前年との比較では、農家・林家、法人事業体とも増減なしであった（図2）。

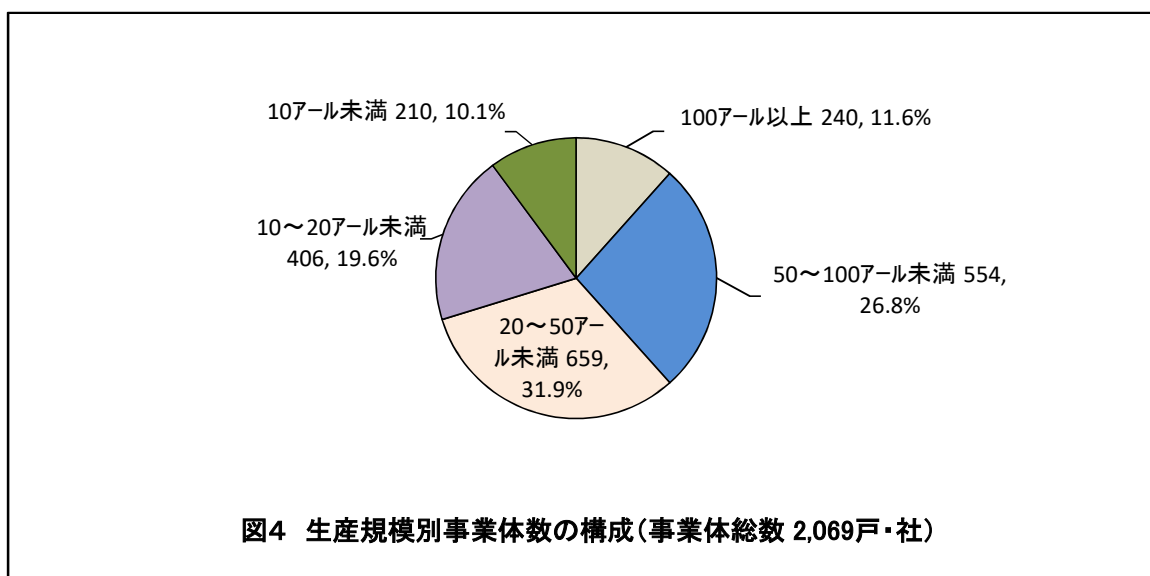
なお、10年前(平成21年)の事業体総数2,396戸・社と比較すると327戸・社(14%)減少している（図2）。



市町村別の事業体数では、久留米市が1,736戸・社で最も多く、全事業体の84%を占めており、久留米市のうち、合併前の田主丸地区に1,103戸・社（久留米市の64%）、同じく久留米地区に585戸・社（同34%）が存在し、両地区が県下の緑化樹木生産の主要地となっている（図3、P13の表1-3参照）。



事業体総数2,069戸・社の生産規模別構成は、10アール未満が210戸(10%)、10～20アール未満が406戸・社(20%)、20～50アール未満の事業体が659戸・社(32%)と最も多く、50～100アール未満が554戸・社(27%)、100アール以上の大規模層は240戸・社(11%)であった(図4)。



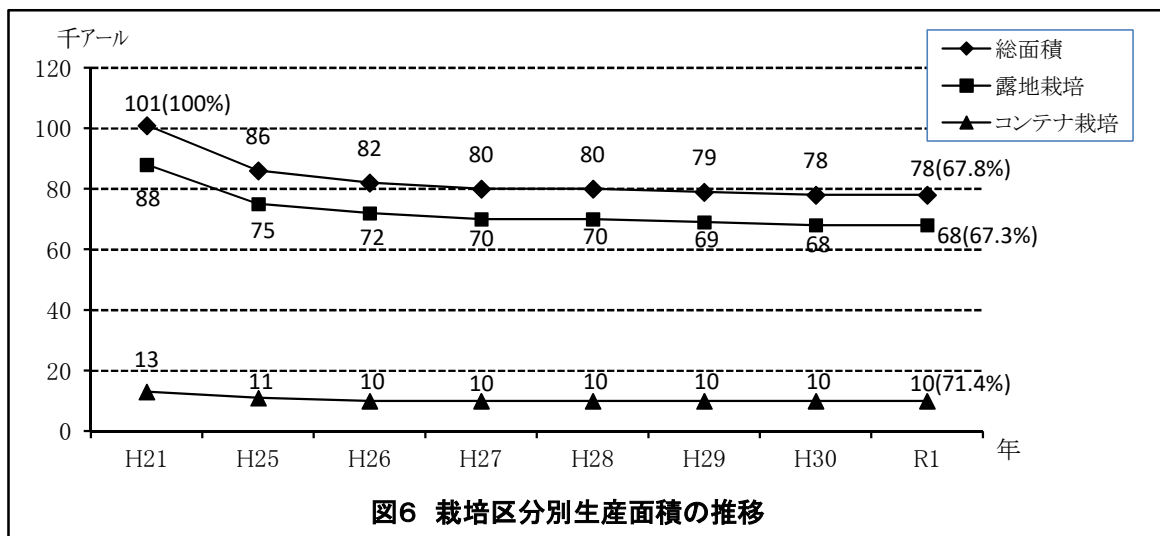
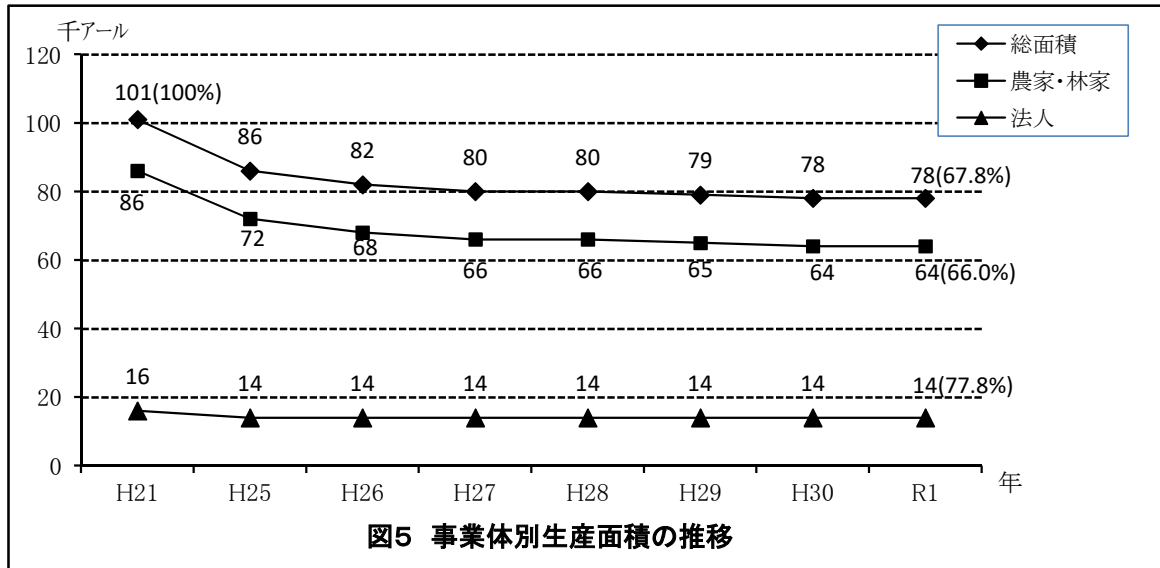
## 2 生産面積

令和元年9月(基準月)現在における県内の緑化用樹木生産総面積は77,918アールで、前年の78,148アールに比べ230アール(0.3%)減少している。

事業体別では農家・林家が64,283アールで前年に比べ170アール(0.3%)減少し、法人事業体は13,635アールで前年に比べ60アール(0.4%)減少している。また、栽培区分別では前年に比べ露地栽培が68,013アールで410アール(0.6%)減少し、コンテナ栽培は9,905アールで180アール(1.9%)増加している。(P12の表1-2参照)

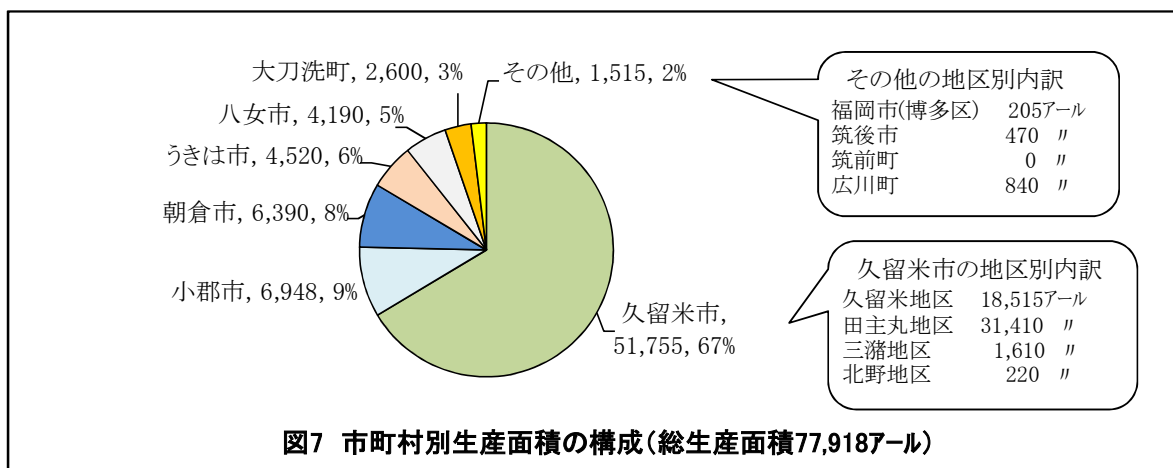
なお、総生産面積を10年前(平成21年)の101,425アールと比べると23,507アール(23%)減少している。

事業体別生産面積及び栽培区分別生産面積の推移を図5、6に示す。

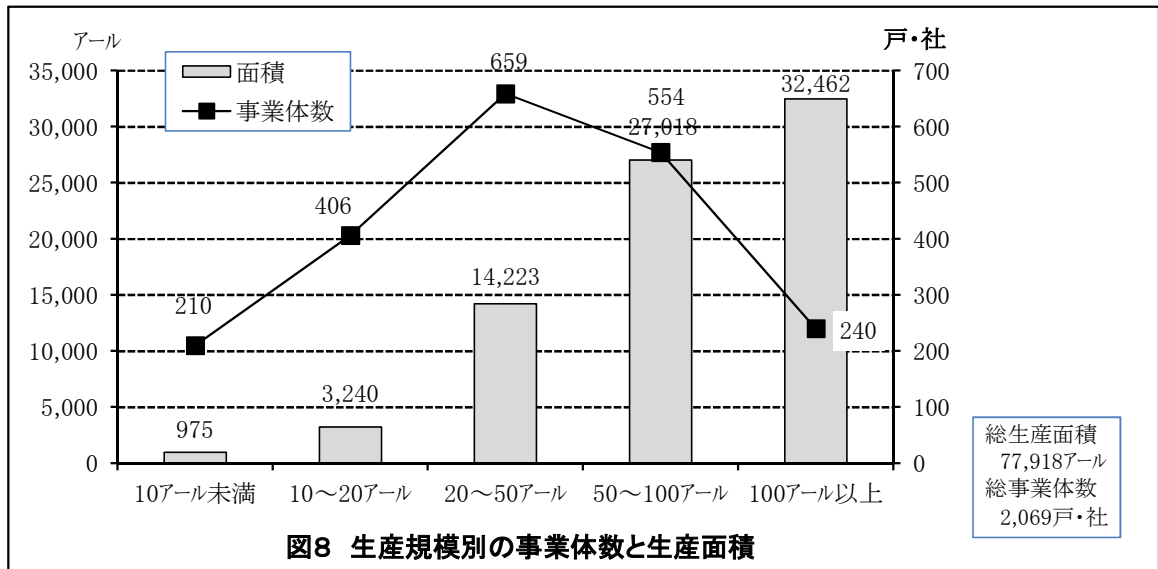


市町村別の生産面積は、前項の事業体数と同様に久留米市が最も多く51,755アールで全体の66%を占めている。なかでも田主丸地区が31,410アールの生産面積を有しており、これは県下の生産面積の40%で、県内最大の生産地を形成している。なお、田主丸地区及び久留米地区で県全体の64%を占めている。

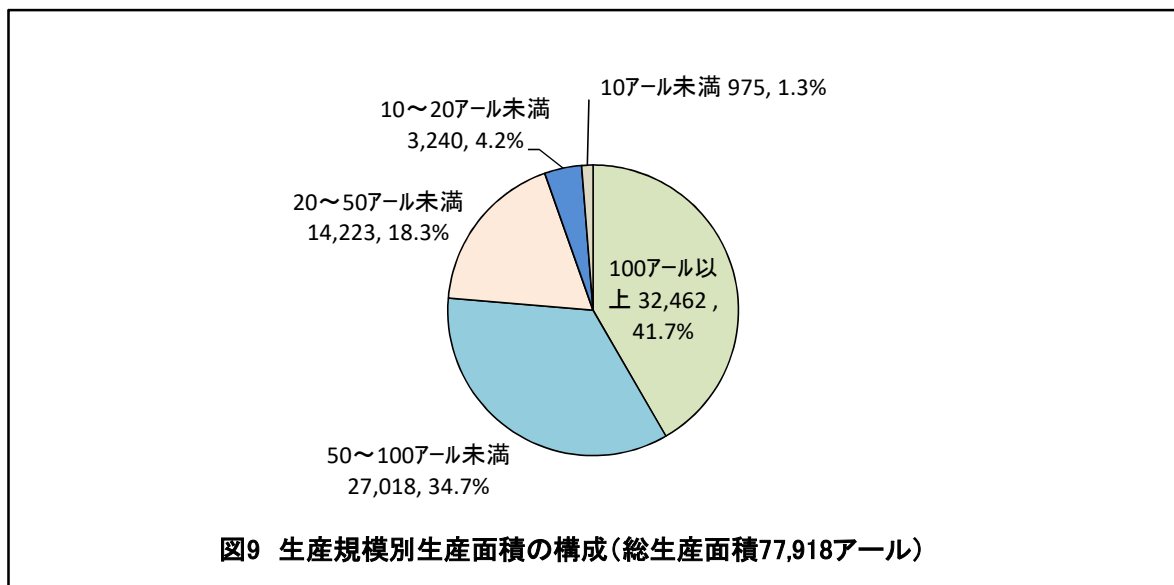
そのほか小郡市、朝倉市、うきは市、八女市、大刀洗町の4市1町が1,000アール以上の生産面積を有している（図7、P2の図1、P13の表1-3参照）。



(注) 構成比は、少数点以下第2位を四捨五入のため、合計が100%にならない。



生産面積を生産規模別にみると、大規模層(100アール以上)の保有面積が32,462アールで、全体面積の42%を占め、次いで中規模層(50～100アール)の保有面積が27,018アール(35%)で、本県の生産面積の76%を中・大規模層の生産者が保有している。これに対して小規模層(50アール未満生産規模区分計1,275戸・社)は、事業体数が全体の62%を占めるにもかかわらず、保有面積計 18,438アールで、全体面積の24%にとどまっている(図8、図9)。



このほか、本県の生産実態の特筆すべき事項として、県外での生産を行っている事業体の存在があげられる。

生産規模100アール以上の240事業体のうち、3事業体(法人)が隣県の大分県又は熊本県に圃場を所有して生産を行っており、令和元年度の調査では、その面積は大分県に約3,050アール、熊本県に約700アールの合計3,750アールで、主に高中木性の樹種が生産されている。

なお、県外での生産は福岡県の生産面積には含まれないが、各事業体の生産規模には含まれている。



### 3 生産本数

令和元年9月（基準月）現在における県内の緑化用樹木の総生産本数は約4,028千本で、栽培区分別では露地栽培で1,762千本（44%）、コンテナ栽培で2,266千本（56%）が生産されている（表1）。なお、平成27年からはスギ・ヒノキのうち、林業用と判断されるものを除いている。

令和元年生産本数の樹種群別では、低木性常緑樹が47.9%を占め圧倒的に多く、次いで高中木性常緑広葉樹（22.4%）となっている（表1）。低木性常緑樹は、露地栽培、コンテナ栽培とも他の樹種群に比べ圧倒的に多い（図11、12、13）。

[対前年比]

生産本数を昨年と比べると、総生産本数が4,292千本から264千本（6%）減少しており、その内訳は露地栽培が86千本（5%）、コンテナ栽培が178千本（7%）の減少で、露地栽培とコンテナ栽培ではコンテナ栽培の減少が大きい。また、樹種群別では高中木性針葉樹（18%減）、高中木性落葉広葉樹（17%減）、高中木性常緑広葉樹（11%減）の減少が著しい。

[対10年前比]

令和元年の生産本数を平成21年の11,545千本と比べると、総数では7,517千本（65%）減少しており、10年前の34.9%となっている。樹種群別では、どの群も一様に減少している。

栽培区分別の比較では露地栽培が4,778千本（72%）の大幅減少で、コンテナ栽培は2,474千本（50%）減少している（表2、図10）。

**表1 樹種群別、栽培区分別の生産本数と構成比**

（単位：本数は本）

区分	生産本数計	高中木性針葉樹	高中木性常緑広葉樹	高中木性落葉広葉樹	低木性常緑樹	低木性落葉樹	特殊樹種
露地栽培	1,761,750	117,430	294,008	164,882	855,093	314,345	15,992
	100.0%	6.7%	16.7%	9.4%	48.5%	17.8%	0.9%
コンテナ栽培	2,266,336	66,711	608,780	143,149	1,074,730	371,298	1,668
	100.0%	2.9%	26.9%	6.3%	47.4%	16.4%	0.1%
合計	4,028,086	184,141	902,788	308,031	1,929,823	685,643	17,660
	100.0%	4.6%	22.4%	7.6%	47.9%	17.0%	0.4%

（注）樹種群別構成比は、少数点以下第2位を四捨五入のため、合計が100%にならない。

**表2 生産本数の推移**

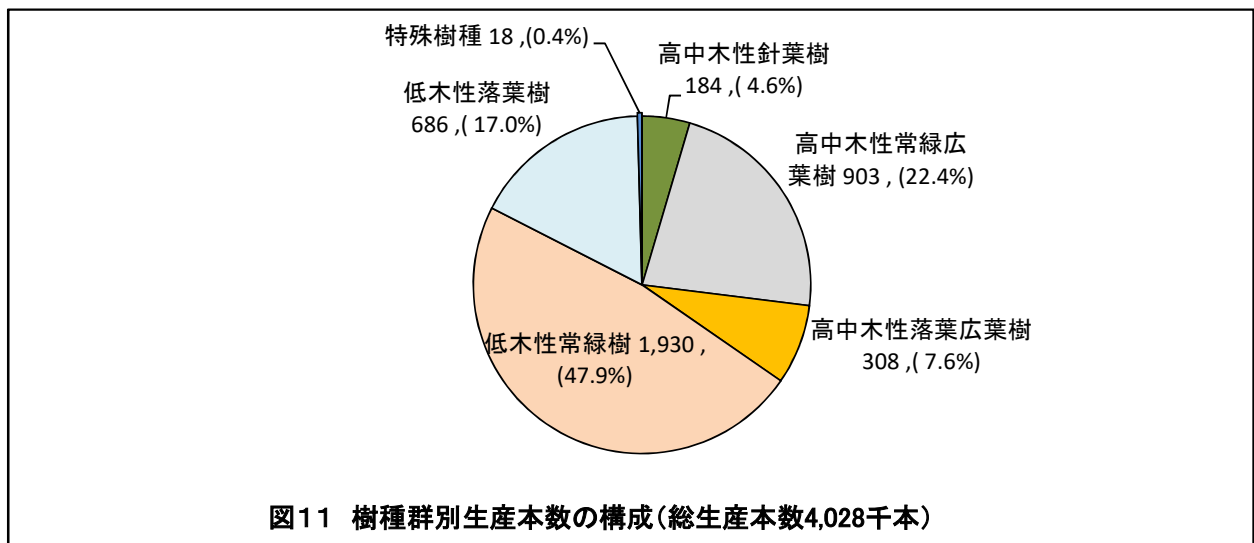
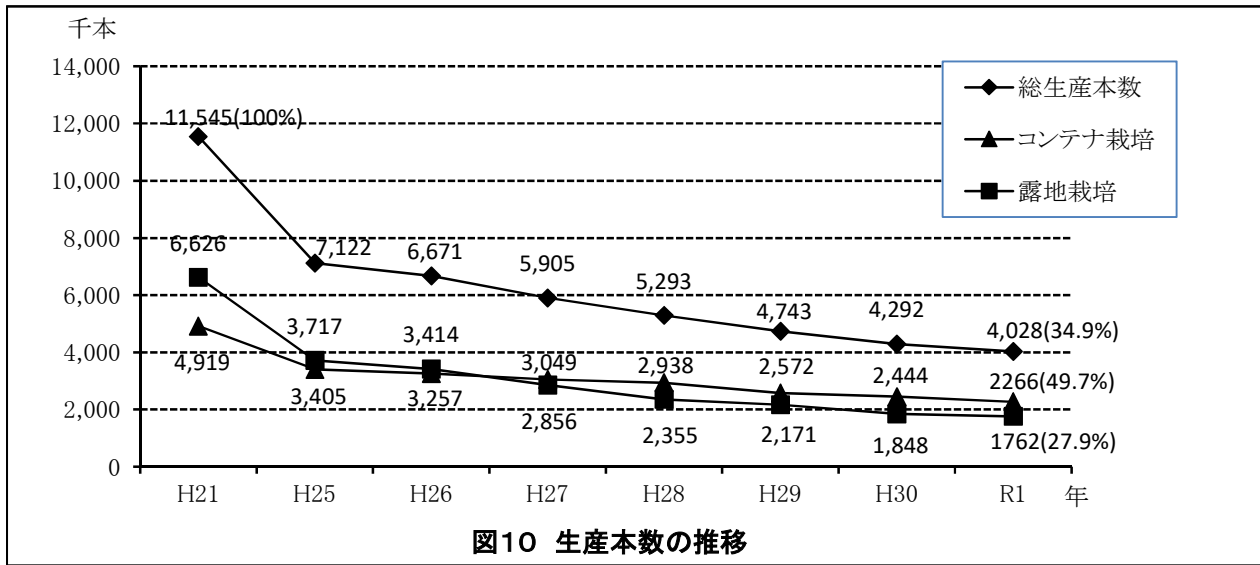
（単位：本数は千本）

樹種区分		H21	H25	H26	H27	H28	H29	H30	R1
高中木性針葉樹	生産本数	791	578	552	374	297	263	223	184
	比率(%)	100%	73%	70%	47%	38%	33%	28%	23%
高中木性常緑広葉樹	生産本数	2,590	1,460	1,405	1,267	1,224	1,118	1,017	903
	比率(%)	100%	56%	54%	49%	47%	43%	39%	35%
高中木性落葉広葉樹	生産本数	1,188	833	814	668	525	460	371	308
	比率(%)	100%	70%	69%	56%	44%	39%	31%	26%
低木性常緑樹	生産本数	5,257	3,111	2,792	2,619	2,422	2,154	1,941	1,930
	比率(%)	100%	59%	53%	50%	46%	41%	37%	37%
低木性落葉樹	生産本数	1,674	1,112	1,082	954	804	728	721	686
	比率(%)	100%	66%	65%	57%	48%	43%	43%	41%
特殊樹種	生産本数	45	29	26	22	21	20	19	18
	比率(%)	100%	64%	58%	49%	47%	44%	42%	40%
合計	生産本数	11,545	7,123	6,671	5,904	5,293	4,743	4,292	4,029
	比率(%)	100%	62%	58%	51%	46%	41%	37%	35%

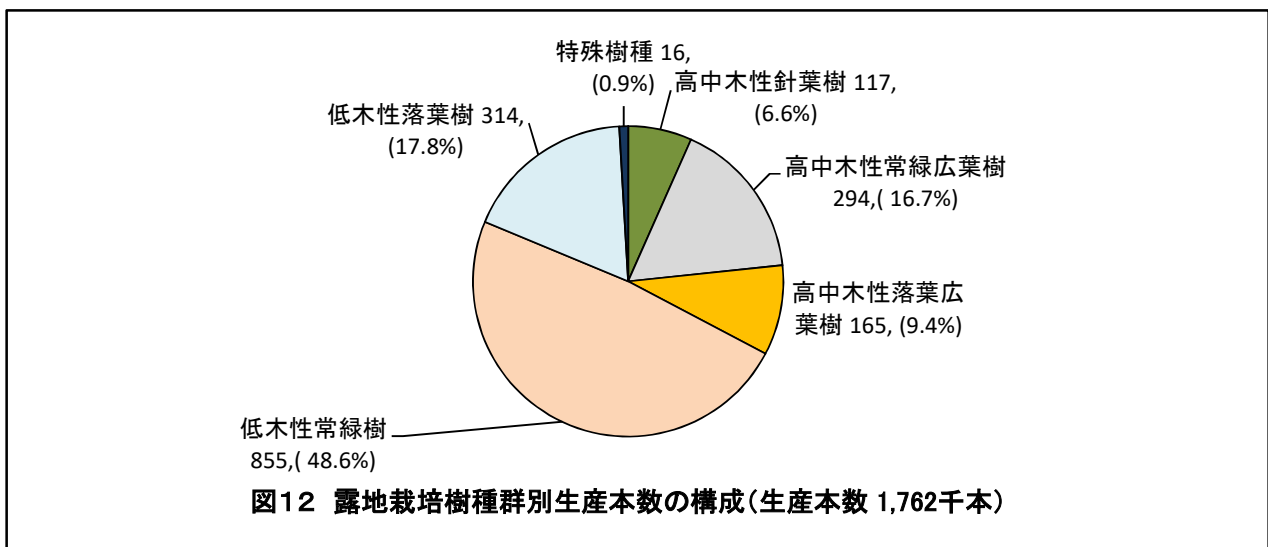
（注1）年度別の生産本数は、千本未満を四捨五入のため合計数と一致しないものがある。

（注2）比率とは平成21年との比較である。

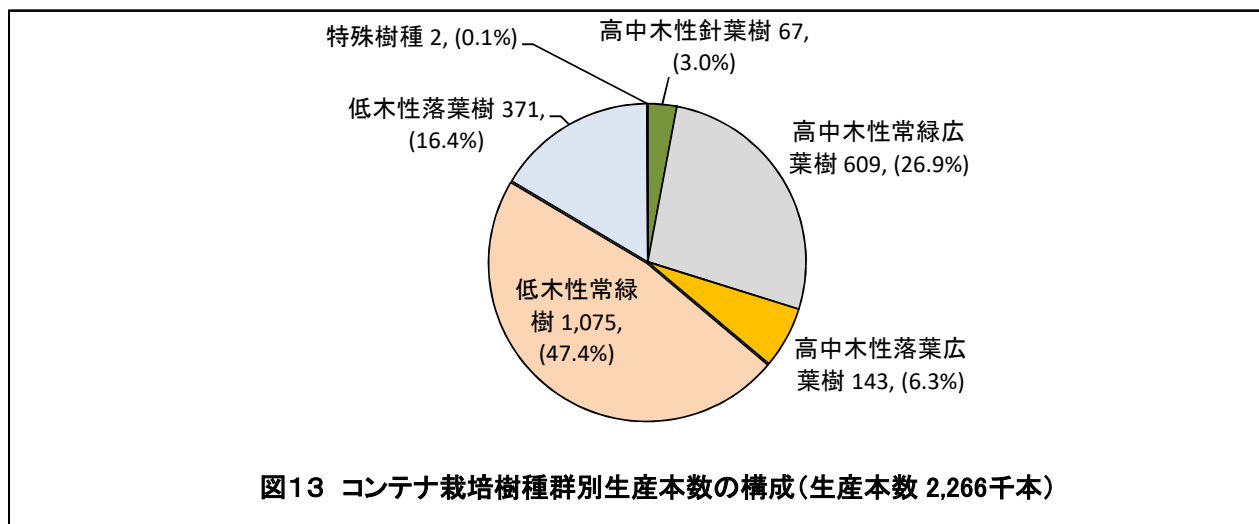
（注3）27年から高中木性針葉樹では、調査本数からスギ・ヒノキで林業用と判断される本数を除いている。



(注) 樹種群別の構成比率は、小数点以下第2位を四捨五入のため100%にならない。



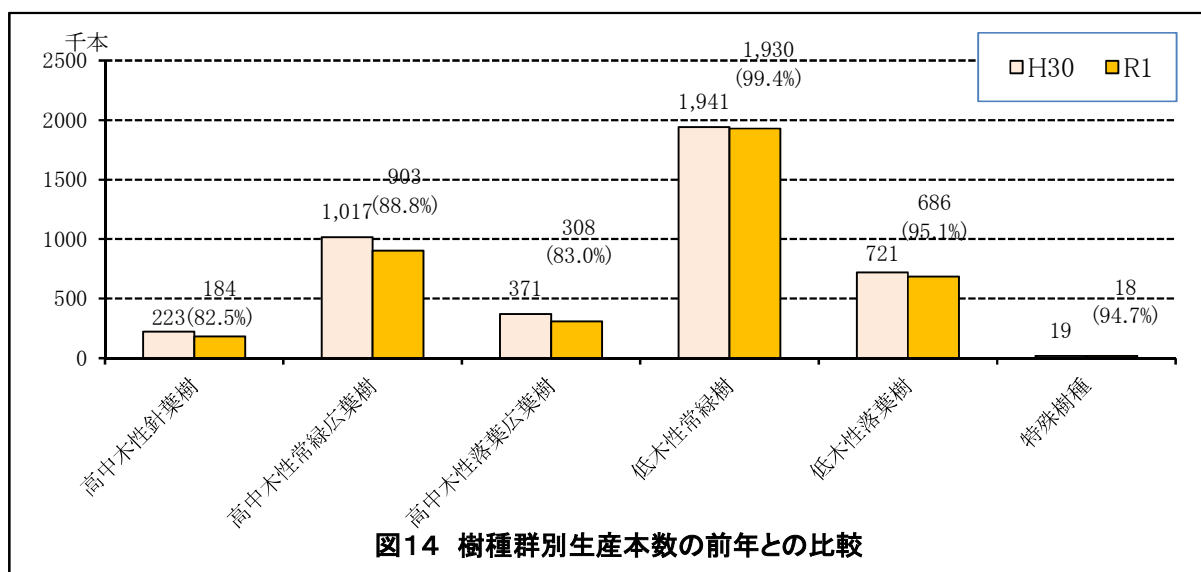
(注1) 樹種群別生産本数は、千本未満を四捨五入のため、合計が総生産本数に一致しない。  
 (注2) 樹種群別の構成比率は、少数点以下第2位を四捨五入のため、合計が100%にならない。



(注1) 樹種群別生産本数は、千本未満を四捨五入のため、合計が総生産本数に一致しない。  
(注2) 樹種群別の構成比率は、少数点以下第2位を四捨五入のため、合計が100%にならない。

令和元年の樹種群別の生産本数を前年と比較すると、全ての樹種群で減少している。減少数の多い順では、低木性常緑樹213千本(10%)、高中木性常緑広葉樹101千本(9%)、高中木性落葉広葉樹88千本(19%)、高中木性針葉樹が40千本(15%)、低木性落葉樹8千本(1%)の減少、特殊樹種1千本(5%)の減少となっている。

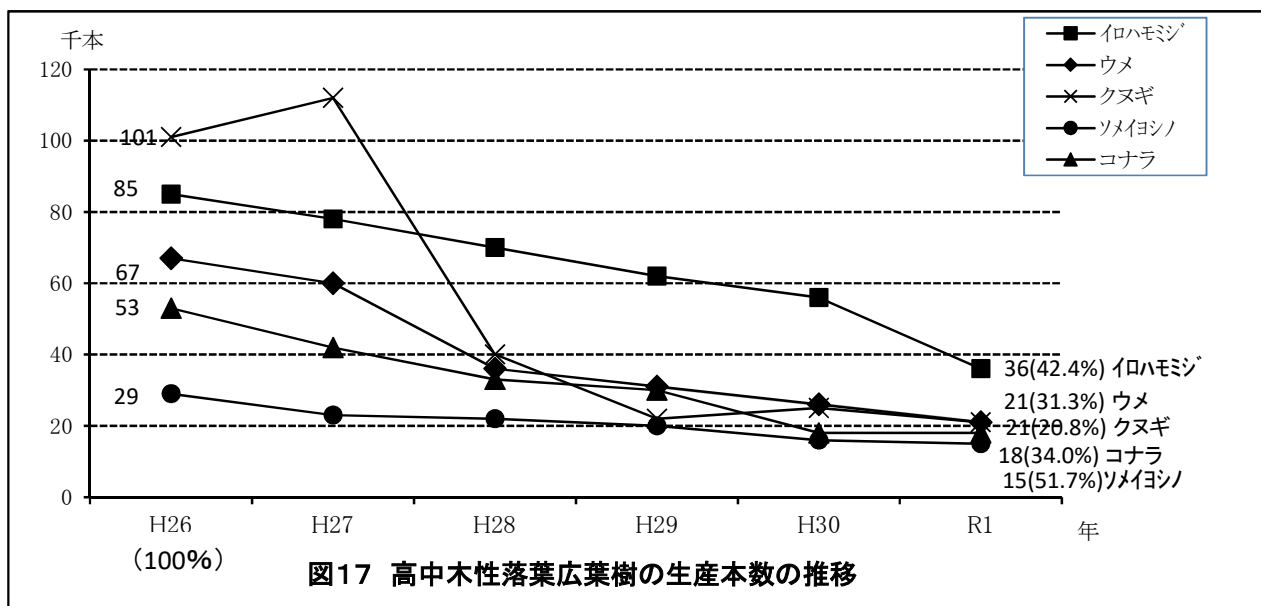
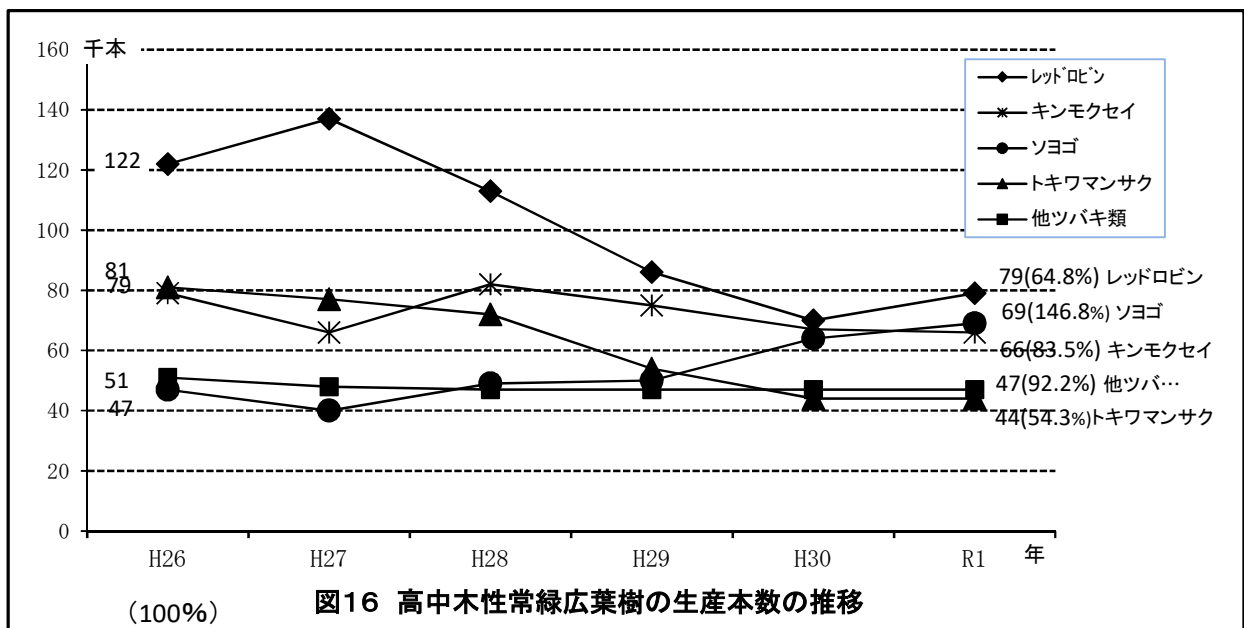
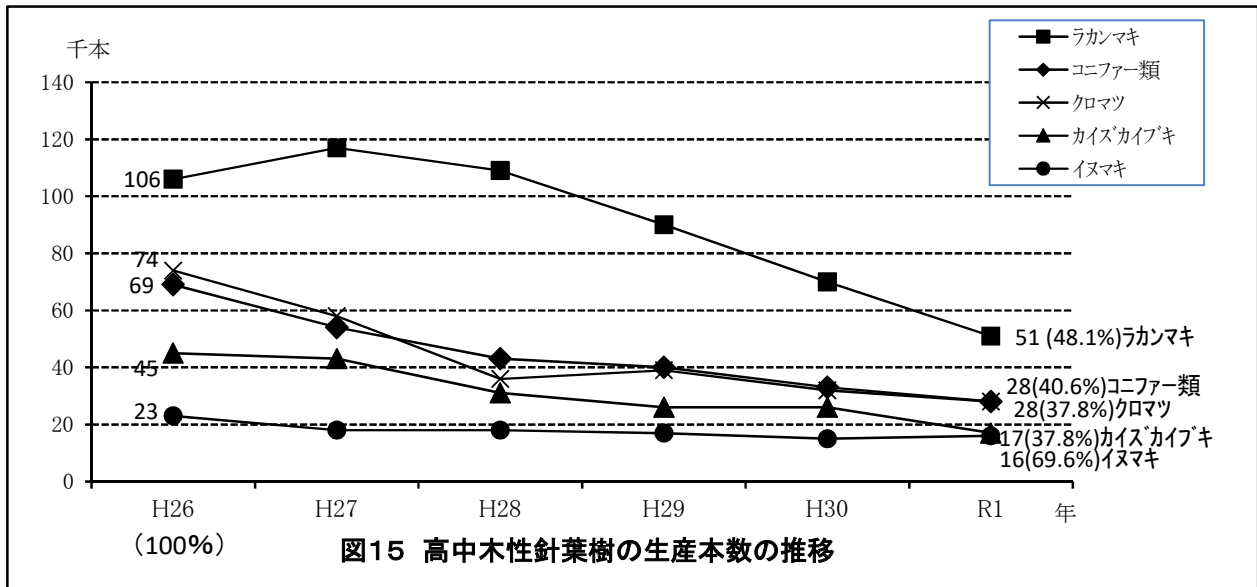
減少率の大きい順では、高中木性落葉広葉樹、高中木性針葉樹、低木性常緑樹、高中木性常緑広葉樹、特殊樹種、低木性落葉樹の順である(図14)。

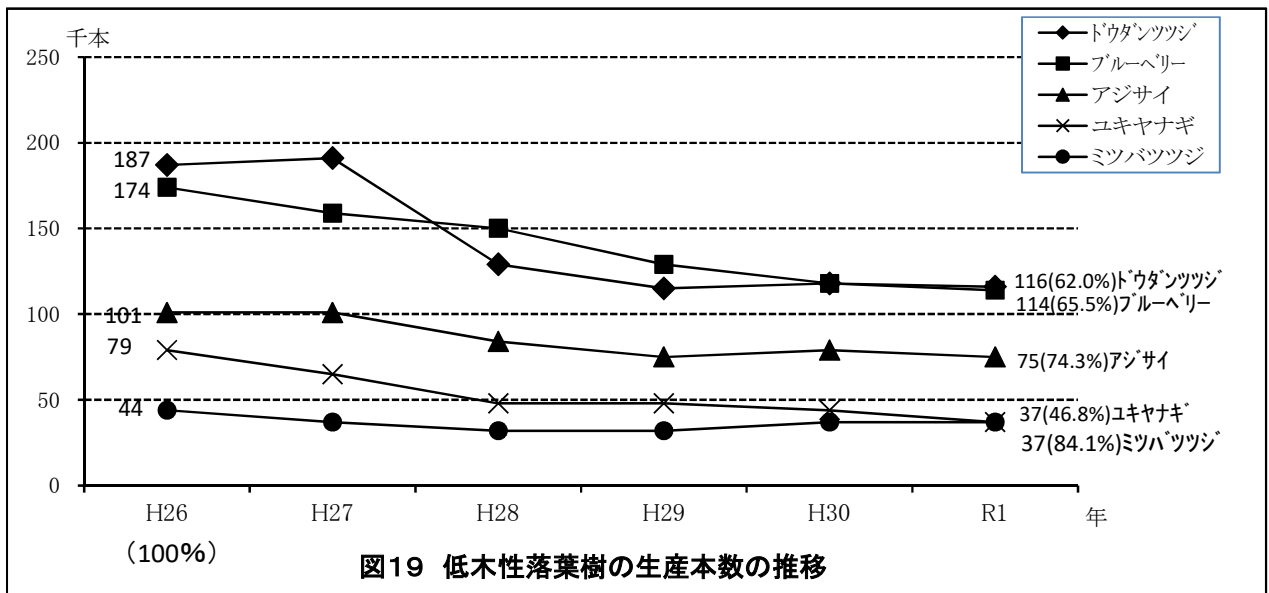
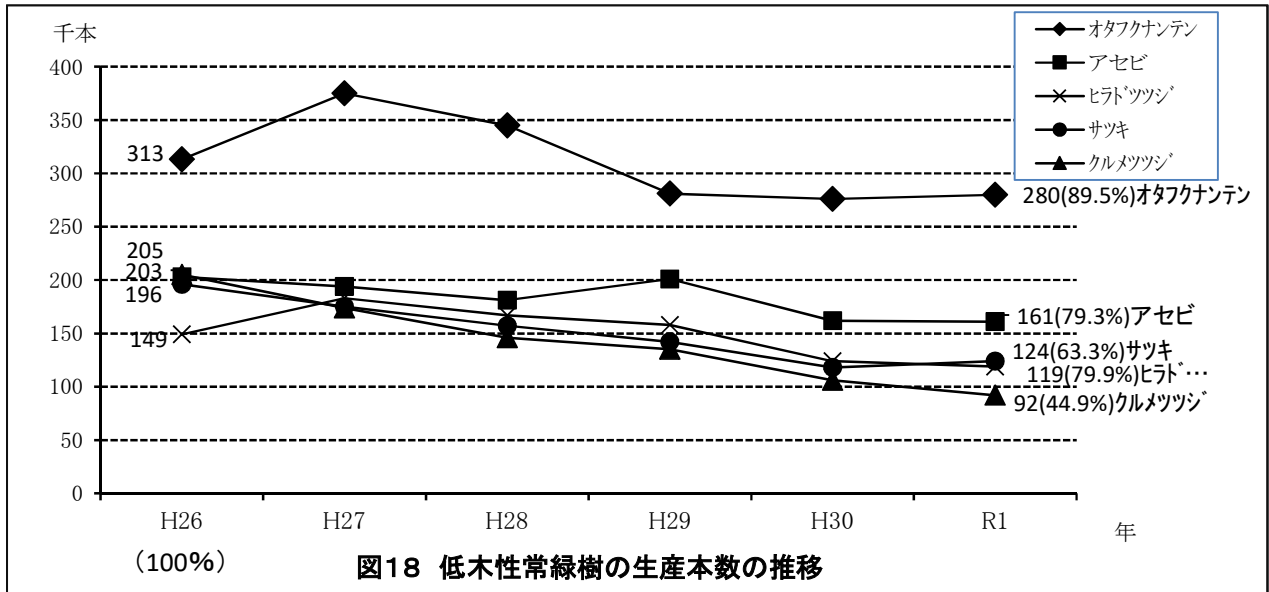


令和元年の樹種群ごとの樹種と生産本数の詳細は、統計表の表2(14ページ)以降に示す。各樹種群ごとに、生産本数上位5種(R1)の直近6年間の推移は図15~19に示すとおりで、ほとんどの樹種が毎年減少している。5年前(H26)との比較で減少が著しい樹種は、高中木性針葉樹ではクロマツとカイズカイブキが62%の減少、高中木性常緑広葉樹ではトキワマンサクが46%の減少、高中木性落葉広葉樹ではクヌギが79%減少している。一方、高中木性常緑広葉樹のソヨゴは47%増加している。また、低木性常緑樹はクルメツツジが55%の減少で、低木性落葉樹ではユキヤナギが53%の減少となっている。

なお、対前年比で増加している樹種で、生産本数1万本以上かつ10%以上増加しているものを対象としてみると、高中木性常緑広葉樹でレッドロビン(+13.8%)、オリーブ(+11.4%)、サカキ(+78.7%)、シルバープリペット(+26.6%)、低木性常緑樹でハマヒサカキ(+11.9%)、ヒメクチナシ(+11.1%)、カンツバキ(+22.0%)、アオキ(+44.3%)、ヒイラギナンテン(+58.6%)、マホニアコンフューサ(+456.4%)が挙げられる。

生産減少傾向の中にあっても、管理に手がかからないものや園芸雑誌に掲載される特徴的なもの新しいもの、香りもあるようなものが好まれるなど、消費者志向の変化がうかがえる。





#### 4 おわりに

久留米市をはじめ筑後川の両岸に広がる地域は、本県の緑化用樹木の主産地を形成し、生産される樹種は多種にわたり、今日においても全国的に屈指の緑化樹木の供給基地として、国内各地への供給が行われている。

しかし、近年の我が国の経済情勢や住宅様式の変化、一世帯当たりの自家用車保有台数の増大等から庭の面積が減少し、緑化樹木の需要は年々減少しつつあり、生産現場においては、生産者の高齢化及び後継者不足等の諸問題を抱え、事業体数、生産量ともに減少傾向が続いている。

今回報告の特筆事項としては、ここ数年全体生産本数が毎年ほぼ10%の減となっていたが、今回は、6%減にとどまった点があげられる。なお、県外での生産状況において平成22年度調査に比べ、事業体数・生産面積ともに減少していることが今回調査により判明したことを付記する。

このような状況の中で、緑化樹木の生産・流通をはじめとする緑化関係の産業が、地域の主要産業として今後とも継続し発展するためには、行政をはじめ関係者、関係機関等の更なる連携と協調による新たな対応策の構築が急務である。

なお、参考資料として、久留米市及び田主丸町の各植木農業協同組合における年間の取り扱い実績を85ページから89ページに掲載したので、参考にいただければ幸いです。

最後に、ご多忙の折にもかかわらず本調査にご協力をいただいた各位に、心よりお礼を申し上げます。

### Ⅲ 統計表

#### 1 令和元年9月現在の事業体数及び生産面積

表1-1 事業体別、生産規模別事業体数

(単位:戸・社)

事業体	生産規模					合計	前年対比 (%)
	10アール未満	10アール以上 20アール未満	20アール以上 50アール未満	50アール以上 100アール未満	100アール以上		
農家・林家	210	404	647	543	194	1,998 ( 96.6% )	100.0%
法人	0	2	12	11	46	71 ( 3.4% )	100.0%
合計	<b>210</b> ( 10.1% )	<b>406</b> ( 19.6% )	<b>659</b> ( 31.9% )	<b>554</b> ( 26.8% )	<b>240</b> ( 11.6% )	<b>2,069</b> ( 100.0% )	<b>100.0%</b>

表1-2 事業体別、栽培区分別、生産規模別生産面積

(単位:アール)

事業体		生産規模					合計	前年対比 (%)
		10アール未満	10アール以上 20アール未満	20アール以上 50アール未満	50アール以上 100アール未満	100アール以上		
農家・林家	露地栽培	675	2,610	11,058	23,405	18,200	55,948	99.4%
	コンテナ栽培	300	590	2,700	2,760	1,985	8,335	101.7%
	計	975	3,200	13,758	26,165	20,185	64,283 ( 82.5% )	99.7%
法人	露地栽培	0	0	105	653	11,307	12,065	99.2%
	コンテナ栽培	0	40	360	200	970	1,570	102.6%
	計	0	40	465	853	12,277	13,635 ( 17.5% )	99.6%
合計	露地栽培	675	2,610	11,163	24,058	29,507	68,013	99.4%
	コンテナ栽培	300	630	3,060	2,960	2,955	9,905	101.9%
	計	<b>975</b> ( 1.3% )	<b>3,240</b> ( 4.2% )	<b>14,223</b> ( 18.3% )	<b>27,018</b> ( 34.7% )	<b>32,462</b> ( 41.7% )	<b>77,918</b> ( 100.0% )	<b>99.7%</b>

表1-3 市町村別事業体数及び生産面積

(単位:戸・社、アール)

市町村名	事業体数				生産面積			
	農家・林家	法人	計		露地栽培	コンテナ栽培	計	
			戸・社	%			面積(アール)	%
福岡市	0	1	1	0.0%	200	5	205	0.3%
久留米市 (久留米地区)	576	9	585	28.3%	17,705	810	18,515	23.8%
久留米市 (田主丸地区)	1,064	39	1,103	53.3%	24,975	6,435	31,410	40.3%
久留米市 (三潞地区)	45	0	45	2.2%	1,610	0	1,610	2.1%
久留米市 (北野地区)	2	1	3	0.1%	220	0	220	0.3%
久留米市 計	1,687	49	1,736	83.9%	44,510	7,245	51,755	66.4%
朝倉市 (甘木地区)	49	8	57	2.8%	3,680	260	3,940	5.1%
朝倉市 (朝倉地区)	24	3	27	1.3%	1,980	470	2,450	3.1%
朝倉市 計	73	11	84	4.1%	5,660	730	6,390	8.2%
八女市 (八女地区)	29	0	29	1.4%	950	0	950	1.2%
八女市 (黒木地区)	0	0	0	0.0%	0	0	0	0.0%
八女市 (矢部地区)	0	0	0	0.0%	0	0	0	0.0%
八女市 (星野地区)	57	0	57	2.8%	3,190	50	3,240	4.2%
八女市 計	86	0	86	4.2%	4,140	50	4,190	5.4%
筑後市	12	1	13	0.6%	470	0	470	0.6%
小郡市	47	4	51	2.5%	5,823	1,125	6,948	8.9%
うきは市 (吉井地区)	26	4	30	1.4%	3,470	720	4,190	5.4%
うきは市 (浮羽地区)	3	0	3	0.1%	330	0	330	0.4%
うきは市 計	29	4	33	1.6%	3,800	720	4,520	5.8%
筑前町	0	0	0	0.0%	0	0	0	0.0%
大刀洗町	36	1	37	1.8%	2,570	30	2,600	3.3%
広川町	28	0	28	1.4%	840	0	840	1.1%
<b>合計</b>	<b>1,998</b>	<b>71</b>	<b>2,069</b>	<b>100.0%</b>	<b>68,013</b>	<b>9,905</b>	<b>77,918</b>	<b>100.0%</b>

(注1)表中、網掛け部分は市町村合併前の地区を示す。

(注2)各市町の事業体数及び生産面積が合計面積に占める割合(%)は、小数点以下2位を四捨五入のため、100%にならないものがある。

合併地区がある市町についても同様である。

2 市町村別、樹種別、栽培区分別生産本数

表2-1-1 高中木性針葉樹【露地栽培(1)】

(注)表中、網掛け部分は市町村合併前の市町村の生産本数を示す。

(単位:本)

市町村名	年	樹 種 名														
		アカマツ	イヌマキ	カイヅカイブキ	クロマツ	コウヤマキ	コニファー類	ゴヨウマツ	サワラ	シダレアカマツ	スギ・ヒノキ	ダイオウシヨウ	チャボヒバ	トウヒ類	ナギ	ヒマラヤスギ
福岡市 (博多区)	30		70				5								40	
	R1		70				5							1	35	
久留米市 (久留米地区)	30		70	1,550		10	5,000					100	20			
	R1		70	350		10	5,000					50				
久留米市 (田主丸地区)	30		6,050	9,000			2,350	1,900		600	1,800		600	400	100	
	R1		5,500	6,550			1,900	1,700		600	1,300		600	400	80	
久留米市 (三瀬地区)	30	50	300		3,900				330							
	R1	50	300		3,900				330							
久留米市 (北野地区)	30					3	30		10				15	36	3	15
	R1					5	40		5				10	27	3	5
久留米市 計	30	50	6,420	10,550	3,900	13	7,380	2,230	10	600	1,800	100	635	436	103	15
	R1	50	5,870	6,900	3,900	15	6,940	2,030	5	600	1,300	50	610	427	83	5
朝倉市 (甘木地区)	30		150	100	2,000		1,250	80								
	R1						800									
朝倉市 (朝倉地区)	30	40	150	50	2,660	1	200	30			350					2
	R1	120	650	40	780	3	220				450					
朝倉市 計	30	40	300	150	4,660	1	1,450	110			350					2
	R1	120	650	40	780	3	1,020				450					
八女市 (八女地区)	30		700		400			200								
	R1		600		350			200								
八女市 (黒木地区)	30															
	R1															
八女市 (矢部地区)	30															
	R1															
八女市 (星野地区)	30												250			
	R1												150			
八女市 計	30		700		400			200					250			
	R1		600		350	20		200					150			
筑後市	30	50	400		100			210		200						
	R1	50	400		100			210		200						
小郡市	30			7,130			1,400	25							450	
	R1			3,550	100		1,500	38							500	
うきは市 (吉井地区)	30						1,200	70								
	R1						1,450	60								
うきは市 (浮羽地区)	30					200	100	5								
	R1					160	70	5								
うきは市 計	30					200	1,300	75								
	R1					160	1,520	65								
筑前町	30															
	R1															
大刀洗町	30			3,200			4,720									
	R1			2,770			4,520									
広川町	30		500		200			400		500						
	R1		500		200			400		500						
合計	30	140	8,390	21,030	9,260	214	16,255	3,250	10	1,300	2,150	100	635	687	593	17
	R1	220	8,090	13,260	5,430	198	15,505	2,943	5	1,300	1,750	50	610	578	618	5



表2-1-1 高中木性針葉樹【露地栽培(2)】

(単位:本)

市町村名	年	樹 種 名					合計
		メタセコイア	モミ類	ラカンマキ	ラクウショウ	その他	
福岡市 (博多区)	30			10			126
	R1			15			126
久留米市 (久留米地区)	30			21,500			28,250
	R1			16,100			21,580
久留米市 (田主丸地区)	30	200	200	17,600		27,700	68,500
	R1	200	150	13,600		25,500	58,080
久留米市 (三猪地区)	30			250			4,830
	R1			250			4,830
久留米市 (北野地区)	30		38	105			255
	R1		28	105			228
久留米市 計	30	200	238	39,455		27,700	101,835
	R1	200	178	30,055		25,500	84,718
朝倉市 (甘木地区)	30			1,500		500	5,580
	R1			1,940		500	3,240
朝倉市 (朝倉地区)	30	30		4,000			7,513
	R1	70		4,300			6,633
朝倉市 計	30	30		5,500		500	13,093
	R1	70		6,240		500	9,873
八女市 (八女地区)	30			350			1,650
	R1			350			1,500
八女市 (黒木地区)	30						
	R1						
八女市 (矢部地区)	30						
	R1						
八女市 (星野地区)	30						250
	R1						170
八女市 計	30			350			1,900
	R1			350			1,670
筑後市	30			500			1,460
	R1			500			1,460
小郡市	30	20		2,100		150	11,275
	R1			650			6,338
うきは市 (吉井地区)	30			3,700			4,970
	R1			700			2,210
うきは市 (浮羽地区)	30			350			655
	R1			450			685
うきは市 計	30			4,050			5,625
	R1			1,150			2,895
筑前町	30						
	R1						
大刀洗町	30			1,560			9,480
	R1			1,460			8,750
広川町	30						1,600
	R1						1,600
合計	30	250	238	53,525		28,350	146,394
	R1	270	178	40,420		26,000	117,430

表2-1-2 高中木性針葉樹【コンテナ栽培(1)】

(単位:本)

市町村名	年	樹 種 名														
		アカマツ	イヌマキ	カイヅカイブキ	クロマツ	コウヤマキ	コニファー類	ゴヨウマツ	サワラ	シダレアカマツ	スギ・ヒノキ	ダイオウショウ	チャボヒバ	トウヒ類	ナギ	ヒマラヤスギ
福岡市 (博多区)	30														210	
	R1														200	
久留米市 (久留米地区)	30						2,300									
	R1						2,300									
久留米市 (田主丸地区)	30		2,500	4,800	2,050		6,400									
	R1		2,100	3,500	1,700		4,600									
久留米市 (三猪地区)	30															
	R1															
久留米市 (北野地区)	30															
	R1															
久留米市 計	30		2,500	4,800	2,050		8,700									
	R1		2,100	3,500	1,700		6,900									
朝倉市 (甘木地区)	30						1,200									
	R1						200									
朝倉市 (朝倉地区)	30	1,150			21,000					7,400						
	R1	2,100			20,700					7,100						
朝倉市 計	30	1,150			21,000		1,200			7,400						
	R1	2,100			20,700		200			7,100						
八女市 (八女地区)	30															
	R1															
八女市 (黒木地区)	30															
	R1															
八女市 (矢部地区)	30															
	R1															
八女市 (星野地区)	30					300										
	R1					300										
八女市 計	30					300										
	R1					300										
筑後市	30															
	R1															
小郡市	30						4,000							15		
	R1		100		250		4,000									
うきは市 (吉井地区)	30		4,500				2,500									
	R1		5,979			2	1,000									
うきは市 (浮羽地区)	30															
	R1															
うきは市 計	30		4,500				2,500									
	R1		5,979			2	1,000									
筑前町	30															
	R1															
大刀洗町	30															
	R1															
広川町	30															
	R1															
合計	30	1,150	7,000	4,800	23,050	300	16,400			7,400				15	210	
	R1	2,100	8,179	3,500	22,650	302	12,100			7,100					200	

表2-1-2 高中木性針葉樹【コンテナ栽培(2)】

(単位:本)

市町村名	年	樹 種 名					合計
		メタセコイア	モミ類	ラカンマキ	ラクウショウ	その他	
福岡市 (博多区)	30						210
	R1						200
久留米市 (久留米地区)	30						2,300
	R1						2,300
久留米市 (田主丸地区)	30			6,000			21,750
	R1			4,600			16,500
久留米市 (三猪地区)	30						
	R1						
久留米市 (北野地区)	30						
	R1						
久留米市 計	30			6,000			24,050
	R1			4,600			18,800
朝倉市 (甘木地区)	30						1,200
	R1						200
朝倉市 (朝倉地区)	30						29,550
	R1						29,900
朝倉市 計	30						30,750
	R1						30,100
八女市 (八女地区)	30						
	R1						
八女市 (黒木地区)	30						
	R1						
八女市 (矢部地区)	30						
	R1						
八女市 (星野地区)	30						300
	R1						300
八女市 計	30						300
	R1						300
筑後市	30						
	R1						
小郡市	30						4,015
	R1						4,350
うきは市 (吉井地区)	30			10,600			17,600
	R1			5,980			12,961
うきは市 (浮羽地区)	30						
	R1						
うきは市 計	30			10,600			17,600
	R1			5,980			12,961
筑前町	30						
	R1						
大刀洗町	30						
	R1						
広川町	30						
	R1						
合計	30			16,600			76,925
	R1			10,580			66,711

表2-1-3 高中木性針葉樹【露地栽培+コンテナ栽培(1)】

(単位:本)

市町村名	年	樹 種 名														
		アカマツ	イヌマキ	カイヅカイブキ	クロマツ	コウヤマキ	コニファー類	ゴヨウマツ	サワラ	シダレアカマツ	スギ・ヒノキ	ダイオウシヨウ	チャボヒバ	トウヒ類	ナギ	ヒマラヤスギ
福岡市 (博多区)	30		70				5							1	250	
	R1		70				5							1	235	
久留米市 (久留米地区)	30		70	1,550		10	7,300					100	20			
	R1		70	350		10	7,300					50				
久留米市 (田主丸地区)	30		8,550	13,800	2,050		8,750	1,900		600	1,800		600	400	100	
	R1		7,600	10,050	1,700		6,500	1,700		600	1,300		600	400	80	
久留米市 (三猪地区)	30	50	300		3,900											
	R1	50	300		3,900											
久留米市 (北野地区)	30					3	30		10				15	36	3	15
	R1					5	40		5				10	27	3	5
久留米市 計	30	50	8,920	15,350	5,950	13	16,080	2,230	10	600	1,800	100	635	436	103	15
	R1	50	7,970	10,400	5,600	15	13,840	2,030	5	600	1,300	50	610	427	83	5
朝倉市 (甘木地区)	30		150	100	2,000		2,450	80								
	R1						1,000									
朝倉市 (朝倉地区)	30	1,190	150	50	23,660	1	200	30			7,750					2
	R1	2,220	650	40	21,480	3	220				7,550					
朝倉市 計	30	1,190	300	150	25,660	1	2,650	110			7,750					2
	R1	2,220	650	40	21,480	3	1,220				7,550					
八女市 (八女地区)	30		700		400			200								
	R1		600		350			200								
八女市 (黒木地区)	30															
	R1															
八女市 (矢部地区)	30															
	R1															
八女市 (星野地区)	30					300								250		
	R1					320								150		
八女市 計	30		700		400	300		200						250		
	R1		600		350	320		200						150		
筑後市	30	50	400		100			210		200						
	R1	50	400		100			210		200						
小郡市	30			7,130			5,400	25						15	450	
	R1		100	3,550	350		5,500	38							500	
うきは市 (吉井地区)	30		4,500				3,700	70								
	R1		5,979			2	2,450	60								
うきは市 (浮羽地区)	30					200	100	5								
	R1					160	70	5								
うきは市 計	30		4,500			200	3,800	75								
	R1		5,979			162	2,520	65								
筑前町	30															
	R1															
大刀洗町	30			3,200			4,720									
	R1			2,770			4,520									
広川町	30		500		200			400		500						
	R1		500		200			400		500						
合計	30	1,290	15,390	25,830	32,310	514	32,655	3,250	10	1,300	9,550	100	635	702	803	17
	R1	2,320	16,269	16,760	28,080	500	27,605	2,943	5	1,300	8,850	50	610	578	818	5

表2-1-3 高中木性針葉樹【露地栽培+コンテナ栽培(2)】

(単位:本)

市町村名	年	樹 種 名					合計
		メタセコイア	モミ類	ラカンマキ	ラクウショウ	その他	
福岡市 (博多区)	30			10			336
	R1			15			326
久留米市 (久留米地区)	30			21,500			30,550
	R1			16,100			23,880
久留米市 (田主丸地区)	30	200	200	23,600		27,700	90,250
	R1	200	150	18,200		25,500	74,580
久留米市 (三猪地区)	30			250			4,830
	R1			250			4,830
久留米市 (北野地区)	30		38	105			255
	R1		28	105			228
久留米市 計	30	200	238	45,455		27,700	125,885
	R1	200	178	34,655		25,500	103,518
朝倉市 (甘木地区)	30			1,500		500	6,780
	R1			1,940		500	3,440
朝倉市 (朝倉地区)	30	30		4,000			37,063
	R1	70		4,300			36,533
朝倉市 計	30	30		5,500		500	43,843
	R1	70		6,240		500	39,973
八女市 (八女地区)	30			350			1,650
	R1			350			1,500
八女市 (黒木地区)	30						
	R1						
八女市 (矢部地区)	30						
	R1						
八女市 (星野地区)	30						550
	R1						470
八女市 計	30			350			2,200
	R1			350			1,970
筑後市	30			500			1,460
	R1			500			1,460
小郡市	30	20		2,100		150	15,290
	R1			650			10,688
うきは市 (吉井地区)	30			14,300			22,570
	R1			6,680			15,171
うきは市 (浮羽地区)	30			350			655
	R1			450			685
うきは市 計	30			14,650			23,225
	R1			7,130			15,856
筑前町	30						
	R1						
大刀洗町	30			1,560			9,480
	R1			1,460			8,750
広川町	30						1,600
	R1						1,600
合計	30	250	238	70,125		28,350	223,319
	R1	270	178	51,000		26,000	184,141

表2-2-1 高中木性常緑広葉樹【露地栽培(1)】

(単位:本)

市町村名	年	樹 種 名															
		アカシア類	アラカシ	ウバメガシ	オガタマノキ	オリーブ	カクレミノ	カナメモチ	カラタネオガタマ	カンキツ類	キンモクセイ	クスノキ	クスノハカエデ	クロガネモチ	ゲッケイジュ	コバンモチ	サカキ
福岡市 (博多区)	30						100			13	50	10		20	40	260	
	R1						170			6	40	30		20	50	205	
久留米市 (久留米地区)	30		70			3,500		50	50	1,600	10		500	100	100	1,800	
	R1					3,500	50	50	50	1,550	10		200	50	50	1,800	
久留米市 (田主丸地区)	30	550	3,650	4,100		2,950	2,600	300	1,000	5,050	250		6,800	2,200		4,600	
	R1	450	3,250	3,100		2,300	2,600	250	900	5,350	250		5,600	1,950		3,400	
久留米市 (三潞地区)	30																
	R1																
久留米市 (北野地区)	30					55	40	40	5	5			5	12	25	20	
	R1					50	30	30	10	5				23	15	10	
久留米市 計	30	550	3,720	4,100		6,505	2,640	390	1,055	6,655	260		7,305	2,312	125	6,420	
	R1	450	3,250	3,100		5,850	2,680	330	960	6,905	260		5,800	2,023	65	5,210	
朝倉市 (甘木地区)	30		105			100	150	220		20			70	120		200	
	R1						100	110					100	90			
朝倉市 (朝倉地区)	30		1,590	700		400	100			8,360	200		1,800			20	
	R1		1,420	550		290	330			6,620	280		1,450			20	
朝倉市 計	30		1,695	700		500	250	220		8,380	200		1,870	120		220	
	R1		1,420	550		290	430	110		6,620	280		1,550	90		20	
八女市 (八女地区)	30		20							75			50				
	R1		20							20			50				
八女市 (黒木地区)	30																
	R1																
八女市 (矢部地区)	30																
	R1																
八女市 (星野地区)	30																
	R1																
八女市 計	30		20							75			50				
	R1		20							20			50				
筑後市	30																
	R1																
小郡市	30		1,200	1,500	2	650	320	150	20	1,800	10	1	2,100	90		500	
	R1		1,450	1,070		670	195	120	10	1,950	10	1	1,550	100	100	215	
うきは市 (吉井地区)	30		2,150		3,650	2,700	350	730	180	400	670		100	150	120	650	
	R1		1,290		2,200	2,000	870	1,020		250	500		30	52	50	600	
うきは市 (浮羽地区)	30					270											
	R1					280											
うきは市 計	30		2,150		3,650	2,970	350	730	180	400	670		100	150	120	650	
	R1		1,290		2,200	2,280	870	1,020		250	500		30	52	50	600	
筑前町	30																
	R1																
大刀洗町	30					155	420			471	60		70	10			
	R1					150	200			200	30		150	40		10	
広川町	30			50						300			400				
	R1									100							
合計	30	550	8,785	6,350	3,652	10,780	4,080	1,490	1,268	18,131	1,210	1	11,915	2,722	505	7,790	
	R1	450	7,430	4,720	2,200	9,240	4,545	1,580	976	16,085	1,110	1	9,150	2,355	420	6,055	

表2-2-1 高中木性常緑広葉樹【露地栽培(2)】

(単位:本)

市町村名	年	樹 種 名														
		サザンカ類	サンゴジュ	シマトネリコ	ジョウリョクヤマボウシ	シラカシ	シルバープリペット	シロダモ	スダジイ	ソヨゴ	タイサンボク	タブノキ	ツブラジイ	トウネズミモチ	トキワマンサク	ネズミモチ
福岡市 (博多区)	30	10		95	21	490		5		30		160	80			
	R1	5		80	15	520		5		40		120	60			
久留米市 (久留米地区)	30	3,850		1,200	2,900					1,800						1,250
	R1	3,220		1,200	2,900					1,800						1,250
久留米市 (田主丸地区)	30	6,950	700	3,800	6,200	2,600	1,700		400	5,600	700	400			4,950	1,500
	R1	7,350	650	3,000	4,800	2,400	1,300		400	4,900	650	400			4,300	1,000
久留米市 (三猪地区)	30															
	R1															
久留米市 (北野地区)	30	20	10	40	50	60	5	5		80	3				5	5
	R1	10	5	30	45	40	3	5		50	3	1		10	5	15
久留米市 計	30	10,820	710	5,040	9,150	2,660	1,705	5	400	7,480	703	400			6,205	1,505
	R1	10,580	655	4,230	7,745	2,440	1,303	5	400	6,750	653	401		10	5,555	1,015
(甘木地区)	30	700		1,400	150	430				210	100				200	
	R1	600		350	225	270				20						
朝倉市 (朝倉地区)	30	10,130		1,640	650	3,600		10	300	90	200	10		200	120	600
	R1	6,330	160	1,450	1,120	3,690			100	30	50	140		130	380	1,300
朝倉市 計	30	10,830		3,040	800	4,030		10	300	300	300	10		200	320	600
	R1	6,930	160	1,800	1,345	3,960			100	50	50	140		130	380	1,300
八女市 (八女地区)	30	130														
	R1	130														
八女市 (黒木地区)	30															
	R1															
八女市 (矢部地区)	30															
	R1															
八女市 (星野地区)	30									25,000						
	R1									34,000						
八女市 計	30	130								25,000						
	R1	130								34,000						
筑後市	30	500			200											
	R1	300			100											
小郡市	30	1,830	130	550	1,100	5,500	30	10	400	400	45	90	50	100	360	200
	R1	1,440	10	300	460	1,900			240	250	50	100	20	130	160	30
うきは市 (吉井地区)	30	1,000	650	1,150	1,500	750			230	1,350	30	230			300	
	R1	1,500	1,200	440	270	420			3	60		50			100	
うきは市 (浮羽地区)	30				130					50						
	R1				150					100						
うきは市 計	30	1,000	650	1,150	1,630	750			230	1,400	30	230			300	
	R1	1,500	1,200	440	420	420			3	160		50			100	
筑前町	30															
	R1															
大刀洗町	30	270	5	30	130	250				60					300	
	R1	220	5	70	230	830	500	10		30	30				850	
広川町	30															
	R1															
合計	30	25,390	1,495	9,905	13,031	13,680	1,735	260	1,100	34,670	1,078	890	130	300	7,485	2,305
	R1	21,105	2,030	6,920	10,315	10,070	1,803	23	740	41,280	783	811	80	270	7,045	2,345

表2-2-1 高中木性常緑広葉樹【露地栽培(3)】

(単位:本)

市町村名	年	樹 種 名															
		ハイノキ	ヒイラギ	ヒイラギモクセイ	ヒメユズリハ	フェイジョア	プリベツト	ホルトノキ	マテバシイ	マルバニッケイ	ミヤマガンショウ	モチノキ	モッコク	ヤブツバキ	他ツバキ類	ヤブニッケイ	ヤマモモ
福岡市 (博多区)	30				120			240	10		10	5	30	110			
	R1				35			350	10		20	5	17	185			
久留米市 (久留米地区)	30					1,050	500							300	3,200		50
	R1					1,050	300							280	3,200		50
久留米市 (田主丸地区)	30	200	800	4,700	150	1,800	8,300	300	400		300	250	900	2,550	1,200		1,700
	R1	150	600	4,200	150	1,350	6,300	300	400		300	200	650	1,850	1,150		1,450
久留米市 (三猪地区)	30																
	R1																
久留米市 (北野地区)	30	35	5	13	45	15		6			6	7	3	8	9		5
	R1	35	7	13	50	30		6			3	7	3	8	8	1	6
久留米市 計	30	235	805	4,713	195	2,865	8,800	306	400		306	257	903	2,858	4,409		1,755
	R1	185	607	4,213	200	2,430	6,600	306	400		303	207	653	2,138	4,358	1	1,506
(甘木地区)	30					70			30				40	250	40		
	R1					50							10	215	50		
朝倉市 (朝倉地区)	30	30	100	8,200	10			140	50			100	170	420	220		65
	R1		175	7,100	230			150	250			180	125	500	180		105
朝倉市 計	30	30	100	8,200	10	70		140	80			100	210	670	260		65
	R1		175	7,100	230	50		150	250			180	135	715	230		105
八女市 (八女地区)	30											50	50				
	R1											50	50				
八女市 (黒木地区)	30																
	R1																
八女市 (矢部地区)	30																
	R1																
八女市 (星野地区)	30	23,000															
	R1	23,000															
八女市 計	30	23,000										50	50				
	R1	23,000										50	50				
筑後市	30			150								150					
	R1			50								50					
小郡市	30	5		1,505	110	1,100		115	300			80	50	760	430		90
	R1	5	30	1,005	140	1,050		180	140			120	120	90	330		200
うきは市 (吉井地区)	30			300	220	770		80	50			100	480	1,850	350		
	R1			100	5	50						50	210	510	200		
うきは市 (浮羽地区)	30																
	R1																
うきは市 計	30			300	220	770		80	50			100	480	1,850	350		
	R1			100	5	50						50	210	510	200		
筑前町	30																
	R1																
大刀洗町	30		1	2,000		140						20	180	120	350		40
	R1		1	1,300	230	135	1,100	40			40	50	40	810	250		80
広川町	30			100									300	100	100		
	R1												100	100	100		
合計	30	23,270	906	16,968	655	4,945	8,800	881	840		316	562	2,353	6,518	5,899		1,950
	R1	23,190	813	13,768	840	3,715	7,700	1,026	800		363	612	1,375	4,598	5,468	1	1,891



表2-2-1 高中木性常緑広葉樹【露地栽培(4)】

(単位:本)

市町村名	年	樹 種 名						合計
		レッドロビン	ロドレイア	常緑ドウダン	ナナミノキ	イチイガシ	イヌガシ	
福岡市 (博多区)	30							1,909
	R1							1,988
久留米市 (久留米地区)	30	300	100					24,280
	R1	50	100					22,710
久留米市 (田主丸地区)	30	12,500	1,650				15,400	122,650
	R1	11,500	1,300		50		15,400	107,850
久留米市 (三猪地区)	30							
	R1							
久留米市 (北野地区)	30		5	10				110
	R1		8	5	20		13	618
久留米市 計	30	12,800	1,755	10			15,510	147,702
	R1	11,550	1,408	5	70		13	131,178
朝倉市 (甘木地区)	30		60				11,500	16,165
	R1		45				10,500	12,735
朝倉市 (朝倉地区)	30	310					5,500	46,035
	R1	500					5,000	40,335
朝倉市 計	30	310	60				17,000	62,200
	R1	500	45				15,500	53,070
八女市 (八女地区)	30							375
	R1							320
八女市 (黒木地区)	30							
	R1							
八女市 (矢部地区)	30							
	R1							
八女市 (星野地区)	30			3,000			4,000	55,000
	R1			4,000			4,000	65,000
八女市 計	30			3,000			4,000	55,375
	R1			4,000			4,000	65,320
筑後市	30						3,000	4,000
	R1						2,000	2,500
小郡市	30	90	160				300	24,233
	R1	30	100		30		350	16,451
うきは市 (吉井地区)	30						1,800	25,040
	R1	100			170		490	14,790
うきは市 (浮羽地区)	30							450
	R1							530
うきは市 計	30						1,800	25,490
	R1	100			170		490	15,320
筑前町	30							
	R1							
大刀洗町	30						100	5,182
	R1						150	7,781
広川町	30							1,350
	R1							400
合計	30	13,200	1,975	3,010			1,800	39,910
	R1	12,180	1,553	4,005	270		503	37,400

表2-2-2 高中木性常緑広葉樹【コンテナ栽培(1)】

(単位:本)

市町村名	年	樹 種 名															
		アカシア類	アラカシ	ウバメガシ	オガタマノキ	オリーブ	カクレミノ	カナメモチ	カラタネオガタマ	カンキツ類	キンモクセイ	クスノキ	クスノハカエデ	クロガネモチ	ゲッケイジュ	コバンモチ	サカキ
福岡市 (博多区)	30						100									530	
	R1						50									550	70
久留米市 (久留米地区)	30					7,500				18,500							
	R1					7,500				18,500							
久留米市 (田主丸地区)	30	1,300	3,700	3,500		8,000	1,800	2,100	200	40,000	26,000	850		1,800	2,100		
	R1	1,100	3,500	3,000		7,000	1,500	2,100	200	30,000	27,500	700		1,800	1,500		11,500
久留米市 (三潁地区)	30																
	R1																
久留米市 (北野地区)	30																
	R1																
久留米市 計	30	1,300	3,700	3,500		15,500	1,800	2,100	200	40,000	44,500	850		1,800	2,100		
	R1	1,100	3,500	3,000		14,500	1,500	2,100	200	30,000	46,000	700		1,800	1,500		11,500
朝倉市 (甘木地区)	30	1,450															
	R1	920															
朝倉市 (朝倉地区)	30		11,000	3,000		3,050	1,500				4,200		4,000				400
	R1		8,000	4,000		4,500	300				2,400		3,000				100
朝倉市 計	30	1,450	11,000	3,000		3,050	1,500				4,200		4,000				400
	R1	920	8,000	4,000		4,500	300				2,400		3,000				100
八女市 (八女地区)	30																
	R1																
八女市 (黒木地区)	30																
	R1																
八女市 (矢部地区)	30																
	R1																
八女市 (星野地区)	30																
	R1																
八女市 計	30																
	R1																
筑後市	30																
	R1																
小郡市	30		550	300							1,300						
	R1		300	550							800						50
うきは市 (吉井地区)	30		14,800	17,500	7,000	6,600	3,530	6,000	3,650		4,700	3,600		3,400	1,250	800	4,550
	R1		4,640	9,350	4,500	11,800	2,800	1,320	480		4,330	1,400		600	90		4,990
うきは市 (浮羽地区)	30																
	R1																
うきは市 計	30		14,800	17,500	7,000	6,600	3,530	6,000	3,650		4,700	3,600		3,400	1,250	800	4,550
	R1		4,640	9,350	4,500	11,800	2,800	1,320	480		4,330	1,400		600	90		4,990
筑前町	30																
	R1																
大刀洗町	30																
	R1																
広川町	30																
	R1																
合計	30	2,750	30,050	24,300	7,000	25,150	6,930	8,100	3,850	40,000	49,200	9,950		9,200	3,350	1,330	4,950
	R1	2,020	16,440	16,900	4,500	30,800	4,650	3,420	680	30,000	50,330	5,300		5,400	1,590	550	16,710

表2-2-2 高中木性常緑広葉樹【コンテナ栽培(2)】

(単位:本)

市町村名	年	樹 種 名														
		サザンカ類	サンゴジュ	シマトネリコ	ジョウリョクヤマボウシ	シラカシ	シルバープリペット	シロダモ	スダジイ	ソヨゴ	タイサンボク	タブノキ	ツブラジイ	トウネズミモチ	トキワマンサク	ネズミモチ
福岡市 (博多区)	30					300						100				
	R1			20	100	300						100				
久留米市 (久留米地区)	30	4,000		1,000	2,800		300			1,500					6,000	
	R1	4,000		750	2,800		200			1,500					6,000	
久留米市 (田主丸地区)	30	3,300		4,500	3,300	7,500	14,000		1,450	3,500		1,300			25,000	1,300
	R1	3,300		3,500	2,800	6,000	20,500		1,450	2,800		1,300			26,000	1,300
久留米市 (三猪地区)	30															
	R1															
久留米市 (北野地区)	30															
	R1															
久留米市 計	30	7,300		5,500	6,100	7,500	14,300		1,450	5,000		1,300			31,000	1,300
	R1	7,300		4,250	5,600	6,000	20,700		1,450	4,300		1,300			32,000	1,300
(甘木地区)	30	200		3,000	500											
	R1			2,500	300											
朝倉市 (朝倉地区)	30	5,200	600			15,500		3,000	4,500	20,100		9,000				3,000
	R1	4,200	2,000			5,600		2,000	6,000	21,500		5,200				4,000
朝倉市 計	30	5,400	600	3,000	500	15,500		3,000	4,500	20,100		9,000				3,000
	R1	4,200	2,000	2,500	300	5,600		2,000	6,000	21,500		5,200				4,000
八女市 (八女地区)	30															
	R1															
八女市 (黒木地区)	30															
	R1															
八女市 (矢部地区)	30															
	R1															
八女市 (星野地区)	30															
	R1															
八女市 計	30															
	R1															
筑後市	30															
	R1															
小郡市	30		200			100			500			650				
	R1		100			1,100			500			450				
うきは市 (吉井地区)	30	3,800	800	300	4,600	12,200	1,900	2,650	3,500	4,300		1,500			6,000	1,700
	R1	2,000			890	5,200	200	1,170	2,210	1,530		500			5,250	1,550
うきは市 (浮羽地区)	30															
	R1															
うきは市 計	30	3,800	800	300	4,600	12,200	1,900	2,650	3,500	4,300		1,500			6,000	1,700
	R1	2,000			890	5,200	200	1,170	2,210	1,530		500			5,250	1,550
筑前町	30															
	R1															
大刀洗町	30															
	R1															
広川町	30															
	R1															
合計	30	16,500	1,600	8,800	11,200	35,600	16,200	5,650	9,950	29,400		12,550			37,000	6,000
	R1	13,500	2,100	6,770	6,890	18,200	20,900	3,170	10,160	27,330		7,550			37,250	6,850

表2-2-2 高中木性常緑広葉樹【コンテナ栽培(3)】

(単位:本)

市町村名	年	樹 種 名															
		ハイノキ	ヒイラギ	ヒイラギモクセイ	ヒメユズリハ	フェイジョア	プリベツ	ホルトノキ	マテバシイ	マルバニッケイ	ミヤマガンショウ	モチノキ	モッコク	ヤブツバキ	他ツバキ類	ヤブニッケイ	ヤマモモ
福岡市 (博多区)	30				200			200	120								100
	R1				150			100	100								100
久留米市 (久留米地区)	30					800	1,300						2,500	40,000			
	R1					800	1,300						2,500	40,000			
久留米市 (田主丸地区)	30		1,750	2,700	1,200	2,000	26,500		1,100		500		4,200	1,350			4,800
	R1		1,250	2,000	900	1,700	22,500		1,100		300		3,500	1,100			4,500
久留米市 (三猪地区)	30																
	R1																
久留米市 (北野地区)	30																
	R1																
久留米市 計	30		1,750	2,700	1,200	2,800	27,800		1,100		500		6,700	41,350			4,800
	R1		1,250	2,000	900	2,500	23,800		1,100		300		6,000	41,100			4,500
(甘木地区)	30																
	R1																
朝倉市 (朝倉地区)	30				3,100				4,100		420		10,200		300		8,700
	R1				3,100				4,600		800		9,300		200		5,900
朝倉市 計	30				3,100				4,100		420		10,200		300		8,700
	R1				3,100				4,600		800		9,300		200		5,900
八女市 (八女地区)	30																
	R1																
八女市 (黒木地区)	30																
	R1																
八女市 (矢部地区)	30																
	R1																
八女市 (星野地区)	30																
	R1																
八女市 計	30																
	R1																
筑後市	30																
	R1																
小郡市	30						900	1,150	650								450
	R1				150		500	250	420								100
うきは市 (吉井地区)	30				1,400	1,800	4,700	350	4,500		3,300	420	8,700				
	R1			3,850	130	300	3,500	80	1,710		2,550	350	5,950				
うきは市 (浮羽地区)	30																
	R1																
うきは市 計	30				1,400	1,800	4,700	350	4,500		3,300	420	8,700				
	R1			3,850	130	300	3,500	80	1,710		2,550	350	5,950				
筑前町	30																
	R1																
大刀洗町	30																
	R1																
広川町	30																
	R1																
合計	30		1,750	2,700	5,900	4,600	33,400	1,700	10,470		500	3,720	420	25,600	41,350	300	14,050
	R1		1,250	5,850	4,430	2,800	27,800	430	7,930		300	3,350	350	21,250	41,100	200	10,600

表2-2-2 高中木性常緑広葉樹【コンテナ栽培(4)】

(単位:本)

市町村名	年	樹 種 名						合計	
		レッドロビン	ロドレリア	常緑ドウダン	ナナミノキ	イチイガシ	イヌガシ		その他
福岡市 (博多区)	30							1,650	
	R1							1,640	
久留米市 (久留米地区)	30	26,500						112,700	
	R1	26,500						112,350	
久留米市 (田主丸地区)	30	24,000	2,150				48,000	276,750	
	R1	22,000	1,800		300		44,000	267,300	
久留米市 (三猪地区)	30								
	R1								
久留米市 (北野地区)	30								
	R1								
久留米市 計	30	50,500	2,150				48,000	389,450	
	R1	48,500	1,800		300		44,000	379,650	
朝倉市 (甘木地区)	30							5,150	
	R1							3,720	
朝倉市 (朝倉地区)	30				3,000	3,000	5,500	126,370	
	R1				3,000	1,500	7,000	108,200	
朝倉市 計	30				3,000	3,000	5,500	131,520	
	R1				3,000	1,500	7,000	111,920	
八女市 (八女地区)	30								
	R1								
八女市 (黒木地区)	30								
	R1								
八女市 (矢部地区)	30								
	R1								
八女市 (星野地区)	30								
	R1								
八女市 計	30								
	R1								
筑後市	30								
	R1								
小郡市	30	1,000					2,300	10,050	
	R1	1,500			100		1,300	8,170	
うきは市 (吉井地区)	30	4,900					6,000	156,700	
	R1	17,000			180		5,000	107,400	
うきは市 (浮羽地区)	30								
	R1								
うきは市 計	30	4,900					6,000	156,700	
	R1	17,000			180		5,000	107,400	
筑前町	30								
	R1								
大刀洗町	30								
	R1								
広川町	30								
	R1								
合計	30	56,400	2,150		3,000	3,000	6,000	55,800	689,370
	R1	67,000	1,800		3,580	1,500	5,000	52,300	608,780

表2-2-3 高中木性常緑広葉樹【露地栽培+コンテナ栽培(1)】

(単位:本)

市町村名	年	樹 種 名															
		アカシア類	アラカシ	ウバメガシ	オガタマノキ	オリーブ	カクレミノ	カナメモチ	カラタネオガタマ	カンキツ類	キンモクセイ	クスノキ	クスノハカエデ	クロガネモチ	ゲッケイジュ	コバンモチ	サカキ
福岡市 (博多区)	30						200			13	50	10		20	40	790	
	R1						220			6	40	30		20	50	755	70
久留米市 (久留米地区)	30		70			11,000			50	50	20,100	10		500	100	100	1,800
	R1					11,000			50	50	20,050	10		200	50	50	1,800
久留米市 (田主丸地区)	30	1,850	7,350	7,600		10,950	4,400	2,100	500	41,000	31,050	1,100		8,600	4,300		4,600
	R1	1,550	6,750	6,100		9,300	4,100	2,100	450	30,900	32,850	950		7,400	3,450		14,900
久留米市 (三潁地区)	30																
	R1																
久留米市 (北野地区)	30					55	40		40	5	5			5	12	25	20
	R1					50	30		30	10	5				23	15	10
久留米市 計	30	1,850	7,420	7,600		22,005	4,440	2,100	590	41,055	51,155	1,110		9,105	4,412	125	6,420
	R1	1,550	6,750	6,100		20,350	4,180	2,100	530	30,960	52,905	960		7,600	3,523	65	16,710
朝倉市 (甘木地区)	30	1,450	105			100	150		220		20			70	120		200
	R1		920				100		110					100	90		
朝倉市 (朝倉地区)	30		12,590	3,700		3,450	1,600				8,360	4,400		5,800			420
	R1		9,420	4,550		4,790	630				6,620	2,680		4,450			120
朝倉市 計	30	1,450	12,695	3,700		3,550	1,750		220		8,380	4,400		5,870	120		620
	R1	920	9,420	4,550		4,790	730		110		6,620	2,680		4,550	90		120
八女市 (八女地区)	30			20							75			50			
	R1			20							20			50			
八女市 (黒木地区)	30																
	R1																
八女市 (矢部地区)	30																
	R1																
八女市 (星野地区)	30																
	R1																
八女市 計	30			20							75			50			
	R1			20							20			50			
筑後市	30																
	R1																
小郡市	30		1,750	1,800	2	650	320		150	20	1,800	1,310	1	2,100	90		500
	R1		1,750	1,620		670	195		120	10	1,950	810	1	1,550	100	100	265
うきは市 (吉井地区)	30		16,950	17,500	10,650	9,300	3,880	6,000	4,380	180	5,100	4,270		3,500	1,400	920	5,200
	R1		5,930	9,350	6,700	13,800	3,670	1,320	1,500		4,580	1,900		630	142	50	5,590
うきは市 (浮羽地区)	30					270											
	R1					280											
うきは市 計	30		16,950	17,500	10,650	9,570	3,880	6,000	4,380	180	5,100	4,270		3,500	1,400	920	5,200
	R1		5,930	9,350	6,700	14,080	3,670	1,320	1,500		4,580	1,900		630	142	50	5,590
筑前町	30																
	R1																
大刀洗町	30					155	420				471	60		70	10		
	R1					150	200				200	30		150	40		10
広川町	30			50							300			400			
	R1										100						
合計	30	3,300	38,835	30,650	10,652	35,930	11,010	8,100	5,340	41,268	67,331	11,160	1	21,115	6,072	1,835	12,740
	R1	2,470	23,870	21,620	6,700	40,040	9,195	3,420	2,260	30,976	66,415	6,410	1	14,550	3,945	970	22,765

表2-2-3 高中木性常緑広葉樹【露地栽培+コンテナ栽培(2)】

(単位:本)

市町村名	年	樹 種 名														
		サザンカ類	サンゴジュ	シマトネリコ	ジョウリョクヤママボシ	シラカシ	シルバーブレイブ	シロダモ	スダジイ	ソヨゴ	タイサンボク	タブノキ	ツブラジイ	トウネズミモチ	トキワマンサク	ネズミモチ
福岡市 (博多区)	30	10		95	21	790		5		30	260	80				
	R1	5		100	115	820		5		40	220	60				
久留米市 (久留米地区)	30	7,850		2,200	5,700		300		3,300					7,250		
	R1	7,220		1,950	5,700		200		3,300					7,250		
久留米市 (田主丸地区)	30	10,250	700	8,300	9,500	10,100	15,700		1,850	9,100	700	1,700		29,950	2,800	
	R1	10,650	650	6,500	7,600	8,400	21,800		1,850	7,700	650	1,700		30,300	2,300	
久留米市 (三猪地区)	30															
	R1															
久留米市 (北野地区)	30	20	10	40	50	60	5	5	80	3				5	5	
	R1	10	5	30	45	40	3	5	50	3	1		10	5	15	
久留米市 計	30	18,120	710	10,540	15,250	10,160	16,005	5	1,850	12,480	703	1,700		37,205	2,805	
	R1	17,880	655	8,480	13,345	8,440	22,003	5	1,850	11,050	653	1,701		37,555	2,315	
朝倉市 (甘木地区)	30	900		4,400	650	430			210	100				200		
	R1	600		2,850	525	270			20							
朝倉市 (朝倉地区)	30	15,330	600	1,640	650	19,100		3,010	4,800	20,190	200	9,010		200	120	3,600
	R1	10,530	2,160	1,450	1,120	9,290		2,000	6,100	21,530	50	5,340		130	380	5,300
朝倉市 計	30	16,230	600	6,040	1,300	19,530		3,010	4,800	20,400	300	9,010		200	320	3,600
	R1	11,130	2,160	4,300	1,645	9,560		2,000	6,100	21,550	50	5,340		130	380	5,300
八女市 (八女地区)	30	130														
	R1	130														
八女市 (黒木地区)	30															
	R1															
八女市 (矢部地区)	30															
	R1															
八女市 (星野地区)	30								25,000							
	R1								34,000							
八女市 計	30	130							25,000							
	R1	130							34,000							
筑後市	30	500			200											
	R1	300			100											
小郡市	30	1,830	330	550	1,100	5,600	30	10	900	400	45	740	50	100	360	200
	R1	1,440	110	300	460	3,000			740	250	50	550	20	130	160	30
うきは市 (吉井地区)	30	4,800	1,450	1,450	6,100	12,950	1,900	2,880	3,500	5,650	30	1,730		6,300	1,700	
	R1	3,500	1,200	440	1,160	5,620	200	1,173	2,210	1,590		550		5,350	1,550	
うきは市 (浮羽地区)	30				130					50						
	R1				150					100						
うきは市 計	30	4,800	1,450	1,450	6,230	12,950	1,900	2,880	3,500	5,700	30	1,730		6,300	1,700	
	R1	3,500	1,200	440	1,310	5,620	200	1,173	2,210	1,690		550		5,350	1,550	
筑前町	30															
	R1															
大刀洗町	30	270	5	30	130	250				60				300		
	R1	220	5	70	230	830	500	10		30	30			850		
広川町	30															
	R1															
合計	30	41,890	3,095	18,705	24,231	49,280	17,935	5,910	11,050	64,070	1,078	13,440	130	300	44,485	8,305
	R1	34,605	4,130	13,690	17,205	28,270	22,703	3,193	10,900	68,610	783	8,361	80	270	44,295	9,195

表2-2-3 高中木性常緑広葉樹【露地栽培+コンテナ栽培(3)】

(単位:本)

市町村名	年	樹 種 名															
		ハイノキ	ヒイラギ	ヒイラギモクセイ	ヒメズリハ	フェイジョア	プリベツト	ホルトノキ	マテバシイ	マルバニッケイ	ミヤマガンショウ	モチノキ	モッコク	ヤブツバキ	他ツバキ類	ヤブニッケイ	ヤマモモ
福岡市 (博多区)	30				320			440	130		10	5	30	110			100
	R1				185			450	110		20	5	17	185			100
久留米市 (久留米地区)	30					1,850	1,800							2,800	43,200		50
	R1					1,850	1,600							2,780	43,200		50
久留米市 (田主丸地区)	30	200	2,550	7,400	1,350	3,800	34,800	300	1,500		800	250	900	6,750	2,550		6,500
	R1	150	1,850	6,200	1,050	3,050	28,800	300	1,500		600	200	650	5,350	2,250		5,950
久留米市 (三潁地区)	30																
	R1																
久留米市 (北野地区)	30	35	5	13	45	15		6			6	7	3	8	9		5
	R1	35	7	13	50	30		6			3	7	3	8	8	1	6
久留米市 計	30	235	2,555	7,413	1,395	5,665	36,600	306	1,500		806	257	903	9,558	45,759		6,555
	R1	185	1,857	6,213	1,100	4,930	30,400	306	1,500		603	207	653	8,138	45,458	1	6,006
朝倉市 (甘木地区)	30					70			30				40	250	40		
	R1					50							10	215	50		
朝倉市 (朝倉地区)	30	30	100	8,200	3,110			140	4,150			520	170	10,620	220	300	8,765
	R1		175	7,100	3,330			150	4,850			980	125	9,800	180	200	6,005
朝倉市 計	30	30	100	8,200	3,110	70		140	4,180			520	210	10,870	260	300	8,765
	R1		175	7,100	3,330	50		150	4,850			980	135	10,015	230	200	6,005
八女市 (八女地区)	30												50	50			
	R1												50	50			
八女市 (黒木地区)	30																
	R1																
八女市 (矢部地区)	30																
	R1																
八女市 (星野地区)	30	23,000															
	R1	23,000															
八女市 計	30	23,000											50	50			
	R1	23,000											50	50			
筑後市	30			150									150				
	R1			50									50				
小郡市	30	5		1,505	110	1,100	900	1,265	950		80	50	760	430			540
	R1	5	30	1,005	290	1,050	500	430	560		120	120	90	330			300
うきは市 (吉井地区)	30			300	1,620	2,570	4,700	430	4,550		3,400	900	10,550	350			
	R1			3,950	135	350	3,500	80	1,710		2,600	560	6,460	200			
うきは市 (浮羽地区)	30																
	R1																
うきは市 計	30			300	1,620	2,570	4,700	430	4,550		3,400	900	10,550	350			
	R1			3,950	135	350	3,500	80	1,710		2,600	560	6,460	200			
筑前町	30																
	R1																
大刀洗町	30		1	2,000		140					20	180	120	350			40
	R1		1	1,300	230	135	1,100	40			40	50	40	810	250		80
広川町	30			100								300	100	100			
	R1											100	100	100			
合計	30	23,270	2,656	19,668	6,555	9,545	42,200	2,581	11,310		816	4,282	2,773	32,118	47,249	300	16,000
	R1	23,190	2,063	19,618	5,270	6,515	35,500	1,456	8,730		663	3,962	1,725	25,848	46,568	201	12,491



表2-2-3 高中木性常緑広葉樹【露地栽培＋コンテナ栽培(4)】

(単位:本)

市町村名	年	樹 種 名						合計	
		レッドロビン	ロドレイア	常緑ドウダン	ナナミノキ	イチイガシ	イヌガシ		その他
福岡市 (博多区)	30							3,559	
	R1							3,628	
久留米市 (久留米地区)	30	26,800	100					136,980	
	R1	26,550	100					135,060	
久留米市 (田主丸地区)	30	36,500	3,800				63,400	399,400	
	R1	33,500	3,100		350		59,400	375,150	
久留米市 (三潁地区)	30								
	R1								
久留米市 (北野地区)	30		5	10			110	772	
	R1		8	5	20		13	618	
久留米市 計	30	63,300	3,905	10			63,510	537,152	
	R1	60,050	3,208	5	370		59,400	510,828	
朝倉市 (甘木地区)	30		60				11,500	21,315	
	R1		45				10,500	16,455	
朝倉市 (朝倉地区)	30	310			3,000	3,000	11,000	172,405	
	R1	500			3,000	1,500	12,000	148,535	
朝倉市 計	30	310	60		3,000	3,000	22,500	193,720	
	R1	500	45		3,000	1,500	22,500	164,990	
八女市 (八女地区)	30							375	
	R1							320	
八女市 (黒木地区)	30								
	R1								
八女市 (矢部地区)	30								
	R1								
八女市 (星野地区)	30			3,000			4,000	55,000	
	R1			4,000			4,000	65,000	
八女市 計	30			3,000			4,000	55,375	
	R1			4,000			4,000	65,320	
筑後市	30						3,000	4,000	
	R1						2,000	2,500	
小郡市	30	1,090	160				2,600	34,283	
	R1	1,530	100		130		1,650	24,621	
うきは市 (吉井地区)	30	4,900					7,800	181,740	
	R1	17,100			350		5,490	122,190	
うきは市 (浮羽地区)	30							450	
	R1							530	
うきは市 計	30	4,900					7,800	182,190	
	R1	17,100			350		5,490	122,720	
筑前町	30								
	R1								
大刀洗町	30						100	5,182	
	R1						150	7,781	
広川町	30							1,350	
	R1							400	
合計	30	69,600	4,125	3,010	3,000	3,000	7,800	95,710	1,016,811
	R1	79,180	3,353	4,005	3,850	1,500	5,503	89,700	902,788

表2-3-1 高中木性落葉広葉樹【露地栽培(1)】

(単位:本)

市町村名	年	樹 種 名														
		アオダモ	アオハダ	アズキナシ	アンズ	イチヨウ	イロハモミジ	他カエデ類	ウグイスカグラ	ウメ	シダレウメ	ウメモドキ	ウラジロノキ	エゴノキ	オオヤマレンゲ	オトコヨウゾメ
福岡市 (博多区)	30	135	40	30	2		105	15	6	140			5	80	20	2
	R1	200	31	40	2		110	25	27	140			5	70	60	5
久留米市 (久留米地区)	30						4,500	1,300		4,500	3,000			70		
	R1						4,500	800		2,500	1,500			40		
久留米市 (田主丸地区)	30	350	70		150	1,350	4,050	4,150		17,050	1,200	550		1,200		
	R1	250	70		150	1,050	3,800	3,400		13,500	1,100	400		1,100		
久留米市 (三潯地区)	30															
	R1															
久留米市 (北野地区)	30	30	20	20	5		200	150	2	80		5		50	10	5
	R1	35	20	35	5		200	150	5	80		15	3	50	5	15
久留米市 計	30	380	90	20	155	1,350	8,750	5,600	2	21,630	4,200	555		1,320	10	5
	R1	285	90	35	155	1,050	8,500	4,350	5	16,080	2,600	415	3	1,190	5	15
朝倉市 (甘木地区)	30			10	10	20	1,080	100		50				15		
	R1					10	575	100								
朝倉市 (朝倉地区)	30	70				330	7,650	300		60		30		1,850	100	
	R1	180				310	2,340	300		130				1,660	50	
朝倉市 計	30	70		10	10	350	8,730	400		110		30		1,865	100	
	R1	180				320	2,915	400		130				1,660	50	
八女市 (八女地区)	30									60	50					
	R1									60	50					
八女市 (黒木地区)	30															
	R1															
八女市 (矢部地区)	30															
	R1															
八女市 (星野地区)	30	260														60
	R1	60														10
八女市 計	30	260								60	50					60
	R1	60								60	50					10
筑後市	30						800	150		200	100					
	R1						800	150		200	100					
小郡市	30	90		40		80	700	120		230	50	2		170		5
	R1	170	20	50		120	700	170	30	220	35	4	5	180	10	5
うきは市 (吉井地区)	30		60				1,300	100		250	10	330	20			
	R1	1	40				400			150		210	20			
うきは市 (浮羽地区)	30						250	80								
	R1						260	60								
うきは市 計	30		60				1,550	180		250	10	330	20			
	R1	1	40				660	60		150		210	20			
筑前町	30															
	R1															
大刀洗町	30					35	200	100		250	90			60		
	R1					30	100	40		120	47	1		30		
広川町	30						1,200			600						
	R1						700			400						
合計	30	935	190	100	167	1,815	22,035	6,565	8	23,470	4,500	917	25	3,495	130	72
	R1	896	181	125	157	1,520	14,485	5,195	62	17,500	2,832	630	33	3,130	125	35

表2-3-1 高中木性落葉広葉樹【露地栽培(2)】

(単位:本)

市町村名	年	樹 種 名														
		カイノキ	カツラ	ガズミ	カマツカ	カリン	クスギ	クロモジ	ケヤキ	コナラ	コバノズイナ	コブシ	コマユミ	ザイフリボク	サルスベリ	サワフタギ
福岡市 (博多区)	30			1	4			10				52	50	32	9	
	R1			1								52	50	22	8	
久留米市 (久留米地区)	30					50			20	30	150		1,300	100		
	R1					50			20	10	150		700	50		
久留米市 (田主丸地区)	30		350			400			1,950	550		2,350	1,650	1,700		
	R1		350			400			1,900	500		1,700	1,050	1,800		
久留米市 (三猪地区)	30															
	R1															
久留米市 (北野地区)	30	1	60	30	1	3	5	10	10	50	5	5	30	30	100	3
	R1	1	60	40	1	3	5	15	20	60	10	2	30		100	8
久留米市 計	30	1	410	30	1	453	5	10	1,980	630	155	2,355	30	2,980	1,900	3
	R1	1	410	40	1	453	5	15	1,940	570	160	1,702	30	1,750	1,950	8
朝倉市 (甘木地区)	30												100	50		
	R1												250			
朝倉市 (朝倉地区)	30	5	150	5			4,025		4,120	3,900		500		580		
	R1	2	145				1,200		530	1,280		600		550		
朝倉市 計	30	5	150	5			4,025		4,120	3,900		500	100	630		
	R1	2	145				1,200		530	1,280		600	250	550		
八女市 (八女地区)	30															
	R1															
八女市 (黒木地区)	30															
	R1															
八女市 (矢部地区)	30															
	R1															
八女市 (星野地区)	30							60				60				
	R1							60								
八女市 計	30							60				60				
	R1							60								
筑後市	30															
	R1															
小郡市	30	5	25	2	7			10	50	5		210	32	35	100	10
	R1	5	20		7	1		3	40	10		140	60	30	80	10
うきは市 (吉井地区)	30			200	20	10									80	
	R1			20	10	10									70	
うきは市 (浮羽地区)	30															
	R1															
うきは市 計	30			200	20	10									80	
	R1			20	10	10									70	
筑前町	30															
	R1															
大刀洗町	30				8				10					3	20	
	R1				3	1									20	
広川町	30															
	R1															
合計	30	11	585	238	40	463	4,030	90	6,160	4,535	155	3,065	174	3,168	2,762	22
	R1	8	575	61	21	465	1,205	78	2,510	1,860	160	2,442	142	2,080	2,692	26

表2-3-1 高中木性落葉広葉樹【露地栽培(3)】

(単位:本)

市町村名	年	樹 種 名															
		サンシュユ	シラキ	スモークツリー	ソメイヨシノ	ヤマザクラ	他サクラ類	ダンコウバイ	チャンチン	ツリバナ	トウカエデ	ナツツバキ	ナツハゼ	ナンキンハゼ	ネジキ	ハクウンボク	ハナカイドウ
福岡市 (博多区)	30		17			1	1	30	2	80			660		1	26	
	R1		37			1	2	20		80			75			16	10
久留米市 (久留米地区)	30	50			300				30	50			100				
	R1	50			100				10								
久留米市 (田主丸地区)	30	700		70	14,000	3,200	4,200					500	50	100			350
	R1	600		40	13,000	3,200	3,700					350	50	100			300
久留米市 (三猪地区)	30																
	R1																
久留米市 (北野地区)	30	5	3	26	5	10	40	3	1	38		40	35		9	2	35
	R1	5	5	27	5	10	40	5	1	53		35	30	2	8	1	23
久留米市 計	30	755	3	96	14,305	3,210	4,240	3	31	88		540	185	100	9	2	385
	R1	655	5	67	13,105	3,210	3,740	5	11	53		385	80	102	8	1	323
朝倉市 (甘木地区)	30			10			300				20			100			
	R1						300							50			
朝倉市 (朝倉地区)	30				690	1,120	450		5		10	15					
	R1				440	550	400					10		40			
朝倉市 計	30			10	690	1,120	750		5		30	15		100			
	R1				440	550	700				10			90			
八女市 (八女地区)	30																
	R1																
八女市 (黒木地区)	30																
	R1																
八女市 (矢部地区)	30																
	R1																
八女市 (星野地区)	30									150		850					
	R1									150		850					
八女市 計	30									150		850					
	R1									150		850					
筑後市	30																
	R1																
小郡市	30		30	1	25	10	20		20	60	110	20	30	390	3	6	13
	R1		35		15	10	20		12	95	140	2	50	460		6	8
うきは市 (吉井地区)	30		210		350							100					10
	R1		50		300							100					
うきは市 (浮羽地区)	30																
	R1																
うきは市 計	30		210		350							100					10
	R1		50		300							100					
筑前町	30																
	R1																
大刀洗町	30		46									20					
	R1	10	35														
広川町	30																
	R1																
合計	30	755	306	107	15,370	4,341	5,011	33	58	378	140	675	1,745	590	13	34	408
	R1	665	162	67	13,860	3,771	4,462	25	23	378	140	497	1,055	652	8	23	341

表2-3-1 高中木性落葉広葉樹【露地栽培(4)】

(単位:本)

市町村名	年	樹 種 名															
		ハナズオウ	ハナミズキ	ハンカチノキ	ヒトツバタゴ	ヒメシャラ	マユミ	マルバノキ	ミズナラ	ミヤマガマズミ	ムクゲ	メグスリノキ	モクレン類	モミジバフウ	ヤマコウバシ	ヤマボウシ	ライラック
福岡市 (博多区)	30		10	50		60	5	62		104		35		3	3	70	
	R1		55	40		60	5	52		65		25		23		90	
久留米市 (久留米地区)	30	100	1,800									600				50	
	R1	100	1,800									600				50	
久留米市 (田主丸地区)	30	450	3,300		500	1,050	100	50			1,400	1,350				3,150	850
	R1	450	2,650		400	850	100	50			1,300	1,350				2,600	850
久留米市 (三猪地区)	30																
	R1																
久留米市 (北野地区)	30	10	350	2	40	50	5	16		6	50	18	50	3	15	60	20
	R1	15	250	3	40	45	8	27		6	50	17	55	3	20	50	25
久留米市 計	30	560	5,450	2	540	1,100	105	66	6		1,450	18	2,000	3	15	3,260	870
	R1	565	4,700	3	440	895	108	77	6		1,350	17	2,005	3	20	2,700	875
朝倉市 (甘木地区)	30		520		30	10	30	10					20	25		150	
	R1		210		75									10		85	
朝倉市 (朝倉地区)	30		420		40	130					200	350	250			2,175	500
	R1		540			160					250	220	190			1,940	95
朝倉市 計	30		940		70	140	30	10			200	370	275			2,325	500
	R1		750		75	160					250	220	200			2,025	95
八女市 (八女地区)	30																
	R1																
八女市 (黒木地区)	30																
	R1																
八女市 (矢部地区)	30																
	R1																
八女市 (星野地区)	30							1,200									
	R1							1,200									
八女市 計	30							1,200									
	R1							1,200									
筑後市	30		100														
	R1																
小郡市	30	50	100	30	30	40	5	12		85	450	15	60	210	5	300	
	R1	20	50	30	1	50	5	40		55	330	20	25	100	1	300	
うきは市 (吉井地区)	30		250				180								20	150	
	R1		140				60				10				10	30	
うきは市 (浮羽地区)	30		100													150	
	R1		170													110	
うきは市 計	30		350				180								20	300	
	R1		310				60				10				10	140	
筑前町	30																
	R1																
大刀洗町	30		40													100	20
	R1		10		1											120	20
広川町	30																
	R1																
合計	30	610	6,990	82	640	1,340	325	1,350	6	189	2,100	68	2,430	491	43	6,355	1,390
	R1	585	5,875	73	517	1,165	178	1,369	6	120	1,940	62	2,250	326	31	5,375	990

表2-3-1 高中木性落葉広葉樹【露地栽培(5)】

(単位:本)

市町村名	年	樹 種 名										合計
		リョウブ	アメリカザイリホク	フウリンガマズミ	アカシデ	ブナ	ツクシカイドウ	ノムラモミジ	トニバナトチノギ	ゴズイ	その他	
福岡市 (博多区)	30		70		11	10		50	20			2,119
	R1		55		10	10		53	10			1,642
久留米市 (久留米地区)	30				50							18,150
	R1											13,030
久留米市 (田主丸地区)	30									38,000		112,440
	R1							850		35,800		101,110
久留米市 (三潞地区)	30											
	R1											
久留米市 (北野地区)	30	7	35		30						120	2,059
	R1	4	60		35	3		40	5		130	2,114
久留米市 計	30	7	35		80						38,120	132,649
	R1	4	60		35	3		890	5		35,930	116,254
朝倉市 (甘木地区)	30		300								4,800	7,760
	R1		290								4,500	6,455
朝倉市 (朝倉地区)	30										8,000	38,030
	R1										8,000	22,112
朝倉市 計	30		300								12,800	45,790
	R1		290								12,500	28,567
八女市 (八女地区)	30											110
	R1											110
八女市 (黒木地区)	30											
	R1											
八女市 (矢部地区)	30											
	R1											
八女市 (星野地区)	30			300							5,000	7,940
	R1			400							5,000	7,730
八女市 計	30			300							5,000	8,050
	R1			400							5,000	7,840
筑後市	30											1,350
	R1											1,250
小郡市	30		210		10	5					210	4,543
	R1		160		10	5		40			110	4,330
うきは市 (吉井地区)	30									40	500	4,190
	R1										400	2,031
うきは市 (浮羽地区)	30											580
	R1											600
うきは市 計	30									40	500	4,770
	R1										400	2,631
筑前町	30											
	R1											
大刀洗町	30		60								40	1,102
	R1		140								40	768
広川町	30										1,000	2,800
	R1										500	1,600
合計	30	7	675	300	101	15		50	20	40	57,670	203,173
	R1	4	705	400	55	18		983	15		54,480	164,882

表2-3-2 高中木性落葉広葉樹【コンテナ栽培(1)】

(単位:本)

市町村名	年	樹 種 名														
		アオダモ	アオハダ	アズキナシ	アンズ	イチヨウ	イロハモミジ	他カエデ類	ウグイスカグラ	ウメ	シダレウメ	ウメモドキ	ウラジロノキ	エゴノキ	オオヤマレンゲ	オトコヨウゾメ
福岡市 (博多区)	30		15			50										50
	R1		50			50		15								55
久留米市 (久留米地区)	30															
	R1															
久留米市 (田主丸地区)	30						2,000	4,100	200	3,000	1,500	1,200		500		
	R1						2,000	4,100	200	3,000	1,500	800		300		
久留米市 (三潁地区)	30															
	R1															
久留米市 (北野地区)	30															
	R1															
久留米市 計	30						2,000	4,100	200	3,000	1,500	1,200		500		
	R1						2,000	4,100	200	3,000	1,500	800		300		
朝倉市 (甘木地区)	30						7,500									
	R1						8,000									
朝倉市 (朝倉地区)	30						18,200							2,800		
	R1						8,800							4,200		
朝倉市 計	30						25,700							2,800		
	R1						16,800							4,200		
八女市 (八女地区)	30															
	R1															
八女市 (黒木地区)	30															
	R1															
八女市 (矢部地区)	30															
	R1															
八女市 (星野地区)	30															
	R1															
八女市 計	30															
	R1															
筑後市	30															
	R1															
小郡市	30						400							220		
	R1						500									
うきは市 (吉井地区)	30		1,350				6,000				300					
	R1		600				2,100				180					
うきは市 (浮羽地区)	30															
	R1															
うきは市 計	30		1,350				6,000				300					
	R1		600				2,100				180					
筑前町	30															
	R1															
大刀洗町	30															
	R1															
広川町	30															
	R1															
合計	30		1,365			50	34,100	4,100	200	3,000	1,500	1,500		3,520		50
	R1		650			50	21,415	4,100	200	3,000	1,500	980		4,500		55

表2-3-2 高中木性落葉広葉樹【コンテナ栽培(2)】

(単位:本)

市町村名	年	樹 種 名														
		カイノキ	カツラ	ガマズミ	カマツカ	カリン	クヌギ	クロモジ	ケヤキ	コナラ	コバノズイナ	コブシ	コマユミ	ザイフリボク	サルスベリ	サワフタギ
福岡市 (博多区)	30			3							3		30			30
	R1			1							2		30			45
久留米市 (久留米地区)	30															
R1																15
久留米市 (田主丸地区)	30		1,100	500					2,000	1,100			1,100	1,850	1,700	
R1			1,100	300					2,000	1,100			1,100	1,600	1,500	
久留米市 (三猪地区)	30															
R1																
久留米市 (北野地区)	30															
R1																
久留米市 計	30		1,100	500					2,000	1,100			1,100	1,850	1,700	
R1			1,100	300					2,000	1,100			1,100	1,600	1,500	
朝倉市 (甘木地区)	30														500	
R1															500	
朝倉市 (朝倉地区)	30		750				20,700		2,300	11,800			1,550		500	
R1			1,200				20,200		2,200	15,200			3,050			
朝倉市 計	30		750				20,700		2,300	11,800			1,550		1,000	
R1			1,200				20,200		2,200	15,200			3,050		500	
八女市 (八女地区)	30															
R1																
八女市 (黒木地区)	30															
R1																
八女市 (矢部地区)	30															
R1																
八女市 (星野地区)	30															
R1																
八女市 計	30															
R1																
筑後市	30															
R1																
小郡市	30	20								200	100		700			20
R1		20											400			20
うきは市 (吉井地区)	30			600											1,400	
R1				500	160										1,270	
うきは市 (浮羽地区)	30															
R1																
うきは市 計	30			600											1,400	
R1				500	160										1,270	
筑前町	30															
R1																
大刀洗町	30															
R1																
広川町	30															
R1																
合計	30	20	1,850	1,103			20,700	3	4,300	13,100	130	3,350	30	1,850	4,120	60
R1		20	2,300	801	160		20,200	2	4,200	16,300	30	4,550	45	1,600	3,290	35



表2-3-2 高中木性落葉広葉樹【コンテナ栽培(3)】

(単位:本)

市町村名	年	樹 種 名															
		サンシュユ	シラキ	スモークツリー	ソメイヨシノ	ヤマザクラ	他サクラ類	ダンコウバイ	チャンチン	ツリバナ	トウカエデ	ナツツバキ	ナツハゼ	ナンキンハゼ	ネジキ	ハクウンボク	ハナカイドウ
福岡市 (博多区)	30									400							
	R1									250							
久留米市 (久留米地区)	30																
	R1																
久留米市 (田主丸地区)	30	100			800		750										200
	R1	100			800		700										200
久留米市 (三潁地区)	30																
	R1																
久留米市 (北野地区)	30																
	R1																
久留米市 計	30	100			800		750										200
	R1	100			800		700										200
朝倉市 (甘木地区)	30																
	R1																
朝倉市 (朝倉地区)	30					13,600	550										
	R1					10,600	500										
朝倉市 計	30					13,600	550										
	R1					10,600	500										
八女市 (八女地区)	30																
	R1																
八女市 (黒木地区)	30																
	R1																
八女市 (矢部地区)	30																
	R1																
八女市 (星野地区)	30																
	R1																
八女市 計	30																
	R1																
筑後市	30																
	R1																
小郡市	30				200				200	1,000			130		20		
	R1				200				200	200					20		
うきは市 (吉井地区)	30		1,000									150					
	R1		630														
うきは市 (浮羽地区)	30																
	R1																
うきは市 計	30		1,000									150					
	R1		630														
筑前町	30																
	R1																
大刀洗町	30																
	R1																
広川町	30																
	R1																
合計	30	100	1,000		1,000	13,600	1,300		600	1,000	150		130		20	200	
	R1	100	630		1,000	10,600	1,200		450	200					20	200	

表2-3-2 高中木性落葉広葉樹【コンテナ栽培(4)】

(単位:本)

市町村名	年	樹 種 名															
		ハナズオウ	ハナミズキ	ハンカチノキ	ヒトツバタゴ	ヒメジャラ	マユミ	マルバノキ	ミズナラ	ミヤマガマズミ	ムクゲ	メグスリノキ	モクレン類	モミジバフウ	ヤマコウバシ	ヤマボウシ	ライラック
福岡市 (博多区)	30		50	4					7		5					100	
	R1			20					6		5					20	
久留米市 (久留米地区)	30																
	R1																
久留米市 (田主丸地区)	30	700	1,800				150			400		200				1,900	1,050
	R1	600	1,400				150			400		200				1,700	800
久留米市 (三猪地区)	30																
	R1																
久留米市 (北野地区)	30																
	R1																
久留米市 計	30	700	1,800				150			400		200				1,900	1,050
	R1	600	1,400				150			400		200				1,700	800
朝倉市	30		60							500						20	
	R1		150							200							
朝倉市 (朝倉地区)	30		60							1,100						1,720	
	R1									400						2,400	
朝倉市 計	30		120							1,600						1,740	
	R1		150							600						2,400	
八女市 (八女地区)	30																
	R1																
八女市 (黒木地区)	30																
	R1																
八女市 (矢部地区)	30																
	R1																
八女市 (星野地区)	30																
	R1																
八女市 計	30																
	R1																
筑後市	30																
	R1																
小郡市	30	50															
	R1									40							
うきは市 (吉井地区)	30	500	900				1,000									350	
	R1		300			30	40									100	
うきは市 (浮羽地区)	30																
	R1																
うきは市 計	30	500	900				1,000									350	
	R1		300			30	40									100	
筑前町	30																
	R1																
大刀洗町	30																
	R1																
広川町	30																
	R1																
合計	30	1,250	2,870	4			1,150		7	2,000	5	200			350	3,740	1,050
	R1	600	1,850	20		30	190		6	1,040	5	200		100	4,120	800	

表2-3-2 高中木性落葉広葉樹【コンテナ栽培(5)】

(単位:本)

市町村名	年											合計
		リョウブ	アメリカザイリホク	フウリンガマズミ	アカシデ	ブナ	ツクシカイドウ	ノムラモミジ	ベニバナトチノキ	ゴズイ	その他	
福岡市 (博多区)	30						25					802
	R1											564
久留米市 (久留米地区)	30											
	R1											
久留米市 (田主丸地区)	30									15,500		45,400
	R1						200			15,000		42,850
久留米市 (三潞地区)	30											
	R1											
久留米市 (北野地区)	30											
	R1											
久留米市 計	30									15,500		45,400
	R1						200			15,000		42,850
朝倉市 (甘木地区)	30		1,000							2,800		12,380
	R1									3,500		12,350
朝倉市 (朝倉地区)	30		4,000							10,500		90,130
	R1		5,000							4,000		77,750
朝倉市 計	30		5,000							13,300		102,510
	R1		5,000							7,500		90,100
八女市 (八女地区)	30											
	R1											
八女市 (黒木地区)	30											
	R1											
八女市 (矢部地区)	30											
	R1											
八女市 (星野地区)	30									1,000		1,000
	R1									1,000		1,000
八女市 計	30									1,000		1,000
	R1									1,000		1,000
筑後市	30											
	R1											
小郡市	30									5	1,500	4,795
	R1									5	800	2,425
うきは市 (吉井地区)	30											13,550
	R1		300									6,210
うきは市 (浮羽地区)	30											
	R1											
うきは市 計	30											13,550
	R1		300									6,210
筑前町	30											
	R1											
大刀洗町	30											
	R1											
広川町	30											
	R1											
合計	30		5,000				25			5	31,300	168,057
	R1		5,300					200		5	24,300	143,149

表2-3-3 高中木性落葉広葉樹【露地栽培＋コンテナ栽培(1)】

(単位:本)

市町村名	年	樹 種 名														
		アオダモ	アオハダ	アズキナシ	アンズ	イチヨウ	イロハモミジ	他カエデ類	ウグイスカグラ	ウメ	シダレウメ	ウメモドキ	ウラジロノキ	エゴノキ	オオヤマレンゲ	オトコヨウゾメ
福岡市 (博多区)	30	135	55	30	2	50	105	15	6	140			5	80	20	52
	R1	200	81	40	2	50	125	25	27	140			5	70	60	60
久留米市 (久留米地区)	30						4,500	1,300		4,500	3,000			70		
	R1						4,500	800		2,500	1,500			40		
久留米市 (田主丸地区)	30	350	70		150	1,350	6,050	8,250	200	20,050	2,700	1,750		1,700		
	R1	250	70		150	1,050	5,800	7,500	200	16,500	2,600	1,200		1,400		
久留米市 (三潯地区)	30															
	R1															
久留米市 (北野地区)	30	30	20	20	5		200	150	2	80		5		50	10	5
	R1	35	20	35	5		200	150	5	80		15	3	50	5	15
久留米市 計	30	380	90	20	155	1,350	10,750	9,700	202	24,630	5,700	1,755		1,820	10	5
	R1	285	90	35	155	1,050	10,500	8,450	205	19,080	4,100	1,215	3	1,490	5	15
朝倉市 (甘木地区)	30			10	10	20	8,580	100		50				15		
	R1					10	8,575	100								
朝倉市 (朝倉地区)	30	70				330	25,850	300		60		30		4,650	100	
	R1	180				310	11,140	300		130				5,860	50	
朝倉市 計	30	70		10	10	350	34,430	400		110		30		4,665	100	
	R1	180				320	19,715	400		130				5,860	50	
八女市 (八女地区)	30									60	50					
	R1									60	50					
八女市 (黒木地区)	30															
	R1															
八女市 (矢部地区)	30															
	R1															
八女市 (星野地区)	30	260														60
	R1	60														10
八女市 計	30	260								60	50					60
	R1	60								60	50					10
筑後市	30						800	150		200	100					
	R1						800	150		200	100					
小郡市	30	90		40		80	1,100	120		230	50	2		390		5
	R1	170	20	50		120	1,200	170	30	220	35	4	5	180	10	5
うきは市 (吉井地区)	30		1,410				7,300	100		250	10	630	20			
	R1	1	640				2,500			150		390	20			
うきは市 (浮羽地区)	30						250	80								
	R1						260	60								
うきは市 計	30		1,410				7,550	180		250	10	630	20			
	R1	1	640				2,760	60		150		390	20			
筑前町	30															
	R1															
大刀洗町	30					35	200	100		250	90			60		
	R1					30	100	40		120	47	1		30		
広川町	30						1,200			600						
	R1						700			400						
合計	30	935	1,555	100	167	1,865	56,135	10,665	208	26,470	6,000	2,417	25	7,015	130	122
	R1	896	831	125	157	1,570	35,900	9,295	262	20,500	4,332	1,610	33	7,630	125	90

表2-3-3 高中木性落葉広葉樹【露地栽培＋コンテナ栽培(2)】

(単位:本)

市町村名	年	樹 種 名														
		カイノキ	カツラ	ガマズミ	カマツカ	カリン	クヌギ	クロモジ	ケヤキ	コナラ	コバノズイナ	コブシ	コマユミ	ザイフリボク	サルスベリ	サワフタギ
福岡市 (博多区)	30			4	4			13			30	82	50	32	39	
	R1			2				2			30	97	50	22	23	
久留米市 (久留米地区)	30					50			20	30	150		1,300	100		
	R1					50			20	10	150		700	50		
久留米市 (田主丸地区)	30		1,450	500		400			3,950	1,650		3,450	3,500	3,400		
	R1		1,450	300		400			3,900	1,600		2,800	2,650	3,300		
久留米市 (三潁地区)	30															
	R1															
久留米市 (北野地区)	30	1	60	30	1	3	5	10	10	50	5	5	30	30	100	3
	R1	1	60	40	1	3	5	15	20	60	10	2	30		100	8
久留米市 計	30	1	1,510	530	1	453	5	10	3,980	1,730	155	3,455	30	4,830	3,600	3
	R1	1	1,510	340	1	453	5	15	3,940	1,670	160	2,802	30	3,350	3,450	8
朝倉市 (甘木地区)	30													100	550	
	R1													250	500	
朝倉市 (朝倉地区)	30	5	900	5			24,725		6,420	15,700		2,050			1,080	
	R1	2	1,345				21,400		2,730	16,480		3,650			550	
朝倉市 計	30	5	900	5			24,725		6,420	15,700		2,050		100	1,630	
	R1	2	1,345				21,400		2,730	16,480		3,650		250	1,050	
八女市 (八女地区)	30															
	R1															
八女市 (黒木地区)	30															
	R1															
八女市 (矢部地区)	30															
	R1															
八女市 (星野地区)	30							60				60				
	R1							60								
八女市 計	30							60				60				
	R1							60								
筑後市	30															
	R1															
小郡市	30	25	25	2	7			10	50	205	100	910	32	35	120	40
	R1	25	20		7	1		3	40	10		540	60	30	100	30
うきは市 (吉井地区)	30			800	20	10									1,480	
	R1			520	170	10									1,340	
うきは市 (浮羽地区)	30															
	R1															
うきは市 計	30			800	20	10									1,480	
	R1			520	170	10									1,340	
筑前町	30															
	R1															
大刀洗町	30				8				10					3	20	
	R1				3	1									20	
広川町	30															
	R1															
合計	30	31	2,435	1,341	40	463	24,730	93	10,460	17,635	285	6,415	204	5,018	6,882	82
	R1	28	2,875	862	181	465	21,405	80	6,710	18,160	190	6,992	187	3,680	5,982	61

表2-3-3 高中木性落葉広葉樹【露地栽培+コンテナ栽培(3)】

(単位:本)

市町村名	年	樹 種 名															
		サンシュユ	シラキ	スモークツリー	ソメイヨシノ	ヤマザクラ	他サクラ類	ダングウバイ	チャンチン	ツリバナ	トウカエデ	ナツツバキ	ナツハゼ	ナンキンハゼ	ネジキ	ハクウンボク	ハナカイドウ
福岡市 (博多区)	30		17			1	1	30	2	480			660		1	26	
	R1		37			1	2	20		330			75			16	10
久留米市 (久留米地区)	30	50			300				30	50		100					
	R1	50			100				10								
久留米市 (田主丸地区)	30	800		70	14,800	3,200	4,950				500	50	100				550
	R1	700		40	13,800	3,200	4,400				350	50	100				500
久留米市 (三潯地区)	30																
	R1																
久留米市 (北野地区)	30	5	3	26	5	10	40	3	1	38		40	35		9	2	35
	R1	5	5	27	5	10	40	5	1	53		35	30	2	8	1	23
久留米市 計	30	855	3	96	15,105	3,210	4,990	3	31	88		540	185	100	9	2	585
	R1	755	5	67	13,905	3,210	4,440	5	11	53		385	80	102	8	1	523
朝倉市 (甘木地区)	30			10			300				20			100			
	R1						300							50			
朝倉市 (朝倉地区)	30				690	14,720	1,000		5		10	15					
	R1				440	11,150	900					10		40			
朝倉市 計	30			10	690	14,720	1,300		5		30	15		100			
	R1				440	11,150	1,200					10		90			
八女市 (八女地区)	30																
	R1																
八女市 (黒木地区)	30																
	R1																
八女市 (矢部地区)	30																
	R1																
八女市 (星野地区)	30									150		850					
	R1									150		850					
八女市 計	30									150		850					
	R1									150		850					
筑後市	30																
	R1																
小郡市	30		30	1	225	10	20		20	260	1,110	20	30	520	3	26	13
	R1		35		215	10	20		12	295	340	2	50	460		26	8
うきは市 (吉井地区)	30		1,210		350							250					10
	R1		680		300							100					
うきは市 (浮羽地区)	30																
	R1																
うきは市 計	30		1,210		350							250					10
	R1		680		300							100					
筑前町	30																
	R1																
大刀洗町	30		46									20					
	R1	10	35														
広川町	30																
	R1																
合計	30	855	1,306	107	16,370	17,941	6,311	33	58	978	1,140	825	1,745	720	13	54	608
	R1	765	792	67	14,860	14,371	5,662	25	23	828	340	497	1,055	652	8	43	541

表2-3-3 高中木性落葉広葉樹【露地栽培＋コンテナ栽培(4)】

(単位:本)

市町村名	年	樹 種 名																
		ハナズオウ	ハナミズキ	ハンカチノキ	ヒトツバタゴ	ヒメシャラ	マユミ	マルバノキ	ミズナラ	ミヤマガマズミ	ムクゲ	メグスリノキ	モクレン類	モミジバフウ	ヤマコウバシ	ヤマボウシ	ライラック	
福岡市 (博多区)	30		60	54		60	5	62		111		40		3	3	170		
	R1		55	60		60	5	52		71		30		23		110		
久留米市 (久留米地区)	30	100	1,800									600				50		
	R1	100	1,800									600				50		
久留米市 (田主丸地区)	30	1,150	5,100		500	1,050	250	50			1,800	1,550			5,050	1,900		
	R1	1,050	4,050		400	850	250	50			1,700	1,550			4,300	1,650		
久留米市 (三猪地区)	30																	
	R1																	
久留米市 (北野地区)	30	10	350		40	50	5	16		6		50	18	50	3	15	60	20
	R1	15	250		3	40	45	8	27	6		50	17	55	3	20	50	25
久留米市 計	30	1,260	7,250		2	540	1,100	255	66	6		1,850	18	2,200	3	15	5,160	1,920
	R1	1,165	6,100		3	440	895	258	77	6		1,750	17	2,205	3	20	4,400	1,675
朝倉市 (甘木地区)	30		580		30	10	30	10				500		20	25	170		
	R1		360		75							200			10	85		
朝倉市 (朝倉地区)	30		480		40	130					1,300	350	250		3,895	500		
	R1		540			160					650	220	190		4,340	95		
朝倉市 計	30		1,060		70	140	30	10			1,800	370	275		4,065	500		
	R1		900		75	160					850	220	200		4,425	95		
八女市 (八女地区)	30																	
	R1																	
八女市 (黒木地区)	30																	
	R1																	
八女市 (矢部地区)	30																	
	R1																	
八女市 (星野地区)	30							1,200										
	R1							1,200										
八女市 計	30							1,200										
	R1							1,200										
筑後市	30		100															
	R1																	
小郡市	30	100	100	30	30	40	5	12		85	450	15	60	210	5	300		
	R1	20	50	30	1	50	5	40		55	370	20	25	100	1	300		
うきは市 (吉井地区)	30	500	1,150				1,180								370	150		
	R1		440			30	100				10				110	30		
うきは市 (浮羽地区)	30		100													150		
	R1		170													110		
うきは市 計	30	500	1,250				1,180								370	300		
	R1		610			30	100				10				110	140		
筑前町	30																	
	R1																	
大刀洗町	30		40													100	20	
	R1		10		1											120	20	
広川町	30																	
	R1																	
合計	30	1,860	9,860	86	640	1,340	1,475	1,350	6	196	4,100	73	2,630	491	393	10,095	2,440	
	R1	1,185	7,725	93	517	1,195	368	1,369	6	126	2,980	67	2,450	326	131	9,495	1,790	

表2-3-3 高中木性落葉広葉樹【露地栽培＋コンテナ栽培(5)】

(単位:本)

市町村名	年											合計
		リョウブ	アメリカザイフリホク	フウリンガマズミ	アカシデ	ブナ	ツクシカイドウ	ノムラモミジ	トニバナチノ	ゴズイ	その他	
福岡市 (博多区)	30		70		11	10	25	50	20			2,942
	R1		55		10	10		53	10			2,206
久留米市 (久留米地区)	30				50							18,150
	R1											13,030
久留米市 (田主丸地区)	30									53,500		157,840
	R1						1,050			50,800		143,960
久留米市 (三潞地区)	30											
	R1											
久留米市 (北野地区)	30	7	35		30					120		2,059
	R1	4	60		35	3		40	5	130		2,114
久留米市 計	30	7	35		80					53,620		178,049
	R1	4	60		35	3		1,090	5	50,930		159,104
朝倉市 (甘木地区)	30		1,300							7,600		20,140
	R1		290							8,000		18,805
朝倉市 (朝倉地区)	30		4,000							18,500		128,160
	R1		5,000							12,000		99,862
朝倉市 計	30		5,300							26,100		148,300
	R1		5,290							20,000		118,667
八女市 (八女地区)	30											110
	R1											110
八女市 (黒木地区)	30											
	R1											
八女市 (矢部地区)	30											
	R1											
八女市 (星野地区)	30			300						6,000		8,940
	R1			400						6,000		8,730
八女市 計	30			300						6,000		9,050
	R1			400						6,000		8,840
筑後市	30											1,350
	R1											1,250
小郡市	30		210		10	5				5	1,710	9,338
	R1		160		10	5		40		5	910	6,755
うきは市 (吉井地区)	30									40	500	17,740
	R1		300								400	8,241
うきは市 (浮羽地区)	30											580
	R1											600
うきは市 計	30									40	500	18,320
	R1		300								400	8,841
筑前町	30											
	R1											
大刀洗町	30		60								40	1,102
	R1		140								40	768
広川町	30										1,000	2,800
	R1										500	1,600
合計	30	7	5,675	300	101	15	25	50	20	45	88,970	371,230
	R1	4	6,005	400	55	18		1,183	15	5	78,780	308,031



表2-4-1 低木性常緑樹【露地栽培(1)】

(単位:本)

市町村名	年	樹 種 名														
		アオキ	アセビ	アベリア	イヌツゲ	オウゴンマサキ	オオムラサキツツジ	オタフクナンテン	カンツバキ	キンシバイ	ギンバイカ	キンメツゲ	ツゲ類(玉)	クチナシ	ククルマツツジ	サツキ
福岡市 (博多区)	30	25														
	R1	80														
久留米市 (久留米地区)	30	2,500			200	1,000	100	7,000	600			700			10,500	4,000
	R1	2,000			100	800		7,000	350			400			5,200	4,000
久留米市 (田主丸地区)	30	2,200		6,500	2,200	3,500	32,000	49,000	12,000			5,700	1,500	1,100	48,100	46,100
	R1	2,200		5,000	1,800	3,500	30,000	43,000	11,000			5,000	1,000		45,600	46,100
久留米市 (三潯地区)	30															
	R1															
久留米市 (北野地区)	30	70				30										
	R1	70				20				1						
久留米市 計	30	4,770		6,500	2,400	4,530	32,100	56,000	12,600			6,400	1,500	1,100	58,600	50,100
	R1	4,270		5,000	1,900	4,320	30,000	50,000	11,350		1	5,400	1,000		50,800	50,100
朝倉市 (甘木地区)	30	350		3,500		200	500	2,300	250							
	R1	200		1,000		200	500	1,000								2,130
朝倉市 (朝倉地区)	30	1,000		500			16,000	2,650								
	R1	1,100					10,000	4,250								
朝倉市 計	30	1,350		4,000		200	16,500	4,950	250							
	R1	1,300		1,000		200	10,500	5,250								2,130
八女市 (八女地区)	30								150							340
	R1								150							340
八女市 (黒木地区)	30															
	R1															
八女市 (矢部地区)	30															
	R1															
八女市 (星野地区)	30		160,600												30,500	30,000
	R1		160,600												30,500	30,000
八女市 計	30		160,600						150						30,500	30,340
	R1		160,600						150						30,500	30,340
筑後市	30								100						400	100
	R1								100						400	100
小郡市	30	1,000		1,000		600		200	1,680			230	70			
	R1	7,330		400	200	550		250	1,360			460	70			
うきは市 (吉井地区)	30	770				3,700	6,500	6,000	4,500			350			1,500	3,500
	R1	300			50	1,000	5,000	22,500	19,000			60			1,000	3,000
うきは市 (浮羽地区)	30	100					13,000									3,010
	R1	50					15,500									3,510
うきは市 計	30	870				3,700	19,500	6,000	4,500			350			1,500	6,510
	R1	350			50	1,000	20,500	22,500	19,000			60			1,000	6,510
筑前町	30															
	R1															
大刀洗町	30	220				800		300	1,600			450				
	R1	7,000				200		350	1,402			500				
広川町	30								100						400	300
	R1								100						400	300
合計	30	8,235	160,600	11,500	2,400	9,830	68,100	67,450	20,980			6,750	2,180	1,170	91,400	87,350
	R1	20,330	160,600	6,400	2,150	6,270	61,000	78,350	33,462		1	5,460	1,960	70	83,100	89,480

表2-4-1 低木性常緑樹【露地栽培(2)】

(単位:本)

市町村名	年	樹 種 名													
		サツキ(玉)	シャクナゲ類	シャシャンボ	シャリンバイ	ジンチョウゲ	センリョウ	チャノキ	トベラ	ナンテン	ハイビャクシン類	ハウサンボク	ハマヒサカキ	ヒイラギナンテン	ヒサカキ
福岡市 (博多区)	30	20		15						30		40		30	
	R1	10		10						30		140		10	
久留米市 (久留米地区)	30	500								1,000		100		200	
	R1	500								1,000		150		100	
久留米市 (田主丸地区)	30	200	2,000		5,500	3,000	2,000		4,000	1,500		500	4,000	3,650	100
	R1	200	2,000		5,500	3,000	2,000		4,000	1,500		500	4,000	3,650	
久留米市 (三猪地区)	30														
	R1														
久留米市 (北野地区)	30	5		20	5	10				20		30		70	20
	R1		10	10	10	10			5	20		40		50	30
久留米市 計	30	705	2,006	20	5,505	3,010	2,000		4,000	2,520		630	4,000	3,920	120
	R1	700	2,010	10	5,510	3,010	2,000		4,005	2,520		690	4,000	3,800	30
朝倉市 (甘木地区)	30	30								490					
	R1	30								350					
朝倉市 (朝倉地区)	30														110
	R1														100
朝倉市 計	30	30								490					110
	R1	30								350					100
八女市 (八女地区)	30														
	R1														
八女市 (黒木地区)	30														
	R1														
八女市 (矢部地区)	30														
	R1														
八女市 (星野地区)	30		29,600									1,100			1,000
	R1		29,600									100			1,000
八女市 計	30		29,600									1,100			1,000
	R1		29,600									100			1,000
筑後市	30														
	R1														
小郡市	30	10		25	300				150	60		200	500	7,100	
	R1			3	100				40	60		180	200	8,200	
うきは市 (吉井地区)	30	20		20		750	70			600		600		600	
	R1	20				800	50			500		300		7,000	
うきは市 (浮羽地区)	30														
	R1														
うきは市 計	30	20		20		750	70			600		600		600	
	R1	20				800	50			500		300		7,000	
筑前町	30														
	R1														
大刀洗町	30							40		70				160	
	R1	6						20		60				90	
広川町	30							50							
	R1														
合計	30	785	31,606	80	5,805	3,760	2,070	90	4,150	3,770		2,570	4,500	11,810	1,230
	R1	766	31,610	23	5,610	3,810	2,050	20	4,045	3,520		1,410	4,200	19,100	1,130

表2-4-1 低木性常緑樹【露地栽培(3)】

(単位:本)

市町村名	年	樹 種 名											合計	
		ヒメクちなシ	ヒメシャリンバイ	ヒラドツツジ	ボックスウッド	マサキ	マメツゲ	マンリョウ	マホニアコンフューサ	マルバシャリンバイ	ミヤマシキミ	ヤツデ		その他
福岡市 (博多区)	30													160
	R1													280
久留米市 (久留米地区)	30	3,000	2,000											33,400
	R1	3,000	2,000					200						26,800
久留米市 (田主丸地区)	30		70,000	3,000	14,000	3,000						74,000		400,350
	R1		75,000	3,500	9,500	2,400		150				71,000		382,100
久留米市 (三猪地区)	30													
	R1													
久留米市 (北野地区)	30	20	15					10						331
	R1	10	13			3		20				100		422
久留米市 計	30	3,020	72,015	3,000	14,000	3,000		10				74,000		434,081
	R1	3,010	77,013	3,500	9,503	2,400		370				71,100		409,322
朝倉市 (甘木地区)	30		850		1,500							7,000		16,970
	R1		450		3,800							7,500		17,160
朝倉市 (朝倉地区)	30		35,000									9,000		64,260
	R1		13,000									7,500		35,950
朝倉市 計	30		35,850		1,500							16,000		81,230
	R1		13,450		3,800							15,000		53,110
八女市 (八女地区)	30													490
	R1													490
八女市 (黒木地区)	30													
	R1													
八女市 (矢部地区)	30													
	R1													
八女市 (星野地区)	30													252,800
	R1													251,800
八女市 計	30													253,290
	R1													252,290
筑後市	30		100											700
	R1		100											700
小郡市	30	100	30		300	100		200				100		13,955
	R1	30	10		350	60		200				150		20,203
うきは市 (吉井地区)	30	500	6,000		1,000									36,980
	R1	100	18,000		850			8,020						87,550
うきは市 (浮羽地区)	30													16,110
	R1													19,060
うきは市 計	30	500	6,000		1,000									53,090
	R1	100	18,000		850			8,020						106,610
筑前町	30													
	R1													
大刀洗町	30				350	800		250						5,040
	R1				600	900		400						11,528
広川町	30		250											1,100
	R1		250											1,050
合計	30	3,620	114,245	3,000	17,150	3,900		460				90,100		842,646
	R1	3,140	108,823	3,500	15,103	3,360		8,990				86,250		855,093

表2-4-2 低木性常緑樹【コンテナ栽培(1)】

(単位:本)

市町村名	年	樹 種 名														
		アオキ	アセビ	アベリア	イヌツゲ	オウゴンマサキ	オオムラサキツツジ	オタフクナンテン	カンツバキ	キンシバイ	ギンバイカ	キンメツゲ	ツゲ類(玉)	クチナシ	クルメツツジ	サツキ
福岡市 (博多区)	30	150														
	R1	80														
久留米市 (久留米地区)	30	2,000				2,500		28,000	1,000		200					
	R1	5,000				1,800		28,000	200		200					
久留米市 (田主丸地区)	30	8,500		67,500	15,800	13,000	6,000	50,000	8,500	5,000	10,000	21,000		24,500	10,500	27,000
	R1	12,000		60,000	12,500	13,500	4,500	50,000	8,000	4,000	8,000	19,000		19,500	7,000	30,000
久留米市 (三猪地区)	30															
	R1															
久留米市 (北野地区)	30															
	R1															
久留米市 計	30	10,500		67,500	15,800	15,500	6,000	78,000	9,500	5,000	10,200	21,000		24,500	10,500	27,000
	R1	17,000		60,000	12,500	15,300	4,500	78,000	8,200	4,000	8,200	19,000		19,500	7,000	30,000
朝倉市 (甘木地区)	30			3,000	3,000					800	200	4,000		2,000	1,000	
	R1			1,500	2,000						100	5,000		2,000	2,000	
朝倉市 (朝倉地区)	30			3,000	3,000			1,000				4,000		2,000	1,000	
	R1							1,000								
朝倉市 計	30			6,000	6,000			1,000		800	200	8,000		4,000	2,000	
	R1			1,500	2,000			1,000			100	5,000		2,000	2,000	
八女市 (八女地区)	30															
	R1															
八女市 (黒木地区)	30															
	R1															
八女市 (矢部地区)	30															
	R1															
八女市 (星野地区)	30															
	R1															
八女市 計	30															
	R1															
筑後市	30															
	R1															
小郡市	30	1,120		4,000							450					
	R1	850		3,000					50							
うきは市 (吉井地区)	30	7,200	1,200		2,200	6,200		130,000	5,500	1,300	2,700	2,800		200	500	1,500
	R1	1,000	250	4,900	2,000	2,000		121,000	2,200		330	2,570		100	200	2,200
うきは市 (浮羽地区)	30															
	R1															
うきは市 計	30	7,200	1,200		2,200	6,200		130,000	5,500	1,300	2,700	2,800		200	500	1,500
	R1	1,000	250	4,900	2,000	2,000		121,000	2,200		330	2,570		100	200	2,200
筑前町	30															
	R1															
大刀洗町	30										300					
	R1							1,500			200					
広川町	30															
	R1															
合計	30	18,970	1,200	77,500	24,000	21,700	6,000	209,000	15,000	7,100	13,850	31,800		24,700	15,000	30,500
	R1	18,930	250	69,400	16,500	17,300	4,500	201,500	10,450	4,000	8,830	26,570		19,600	9,200	34,200

表2-4-2 低木性常緑樹【コンテナ栽培(2)】

(単位:本)

市町村名	年	樹 種 名														
		サツキ(玉)	シャクナゲ類	シャシャンボ	シャリンバイ	ジンチョウゲ	センリョウ	チャノキ	トベラ	ナンテン	ハイバクシン類	ハウサンボク	ハマヒサカキ	ヒラギナンテン	ヒサカキ	ヒベリカムヒデコート
福岡市 (博多区)	30						5					370				
	R1						10					50				
久留米市 (久留米地区)	30					14,000	1,000				8,000					
	R1					14,000	1,000				5,000					
久留米市 (田主丸地区)	30				56,500	3,000	6,600	1,000	11,000	4,000	41,500	1,300	40,500	4,500	11,000	17,000
	R1				58,000	3,000	5,500	1,000	11,000	3,000	41,500	1,500	41,200	5,300	9,000	15,000
久留米市 (三猪地区)	30															
	R1															
久留米市 (北野地区)	30															
	R1															
久留米市 計	30				56,500	17,000	7,600	1,000	11,000	4,000	49,500	1,300	40,500	4,500	11,000	17,000
	R1				58,000	17,000	6,500	1,000	11,000	3,000	46,500	1,500	41,200	5,300	9,000	15,000
朝倉市 (甘木地区)	30				6,000					300			4,500		3,000	4,000
	R1				8,000								3,500		6,000	4,500
朝倉市 (朝倉地区)	30				6,000		4,000	2,000		6,300			5,500	300	3,000	4,000
	R1						2,200	2,000		7,000			2,000	300	3,000	2,000
朝倉市 計	30				12,000		4,000	2,000		6,600			10,000	300	6,000	8,000
	R1				8,000		2,200	2,000		7,000			5,500	300	9,000	6,500
八女市 (八女地区)	30															
	R1															
八女市 (黒木地区)	30															
	R1															
八女市 (矢部地区)	30															
	R1															
八女市 (星野地区)	30							1,000								
	R1							1,000								
八女市 計	30							1,000								
	R1							1,000								
筑後市	30															
	R1															
小郡市	30				500					40			300	4,500	300	
	R1				100					40			100	500	1,000	50
うきは市 (吉井地区)	30			1,200	10,000	3,700	1,600		11,000	2,800	2,500	2,500	6,000	2,900	4,000	700
	R1			500	17,800	1,300	830	500	13,060	3,500		6,360	17,200	12,380	4,500	
うきは市 (浮羽地区)	30															
	R1															
うきは市 計	30			1,200	10,000	3,700	1,600		11,000	2,800	2,500	2,500	6,000	2,900	4,000	700
	R1			500	17,800	1,300	830	500	13,060	3,500		6,360	17,200	12,380	4,500	
筑前町	30															
	R1															
大刀洗町	30															
	R1															
広川町	30															
	R1															
合計	30			1,200	79,000	20,700	13,205	4,000	22,000	13,440	52,000	4,170	56,800	12,200	21,300	25,700
	R1			500	83,900	18,300	9,540	4,500	24,060	13,540	46,550	8,340	64,400	18,980	22,550	21,500

表2-4-2 低木性常緑樹【コンテナ栽培(3)】

(単位:本)

市町村名	年	樹 種 名											合計	
		ヒメクちなシ	ヒメシャリンバイ	ヒラドツツジ	ボックスウッド	マサキ	マメツゲ	マンリョウ	マホニアコンフューサ	マルバシャリンバイ	ミヤマシキミ	ヤツデ		その他
福岡市 (博多区)	30							10						535
	R1							10					30	560
久留米市 (久留米地区)	30		4,000					500	3,000					64,200
	R1		4,500					500	3,000					63,200
久留米市 (田主丸地区)	30	45,000	27,000	8,000	28,000	9,500	18,000	2,000				80,000		682,700
	R1	50,000	29,000	8,000	33,000	6,300	22,000	2,000	15,000	3,000		75,000		686,300
久留米市 (三猪地区)	30													
	R1													
久留米市 (北野地区)	30													
	R1													
久留米市 計	30	45,000	31,000	8,000	28,000	9,500	18,000	2,500	3,000			80,000		746,900
	R1	50,000	33,500	8,000	33,000	6,300	22,000	2,500	18,000	3,000		75,000		749,500
朝倉市 (甘木地区)	30						2,000		1,000			7,000		41,800
	R1						1,000		3,700			7,000		46,300
朝倉市 (朝倉地区)	30				6,000	4,000	2,000	1,000	1,700			7,000		66,800
	R1				2,300	2,000		1,600				5,000		30,400
朝倉市 計	30				6,000	4,000	4,000	1,000	2,700			14,000		108,600
	R1				2,300	2,000	1,000	1,600	3,700			12,000		76,700
八女市 (八女地区)	30													
	R1													
八女市 (黒木地区)	30													
	R1													
八女市 (矢部地区)	30													
	R1													
八女市 (星野地区)	30									1,000		1,000		3,000
	R1									1,000		1,000		3,000
八女市 計	30									1,000		1,000		3,000
	R1									1,000		1,000		3,000
筑後市	30													
	R1													
小郡市	30				40			30				1,500		12,780
	R1											700		6,390
うきは市 (吉井地区)	30		3,500	1,500		2,000		1,700		5,500				224,400
	R1		4,000	1,770		2,550		260	3,500	5,100				233,860
うきは市 (浮羽地区)	30													
	R1													
うきは市 計	30		3,500	1,500		2,000		1,700		5,500				224,400
	R1		4,000	1,770		2,550		260	3,500	5,100				233,860
筑前町	30													
	R1													
大刀洗町	30				1,020		1,000		200					2,520
	R1				1,120		700		1,200					4,720
広川町	30													
	R1													
合計	30	45,000	34,500	9,500	35,060	15,500	23,000	5,240	5,900	5,500	1,000	96,500		1,098,735
	R1	50,000	37,500	9,770	36,420	10,850	23,700	4,370	26,400	8,100	1,000	88,730		1,074,730

表2-4-3 低木性常緑樹【露地栽培+コンテナ栽培(1)】

(単位:本)

市町村名	年	樹 種 名														
		アオキ	アセビ	アベリア	イヌツゲ	オウゴンマサキ	オオムラサキツツジ	オタフクナンテン	カンツバキ	キンシバイ	ギンバイカ	キンメツゲ	ツゲ類(玉)	クチナシ	クルマツツジ	サツキ
福岡市 (博多区)	30	175														
	R1	160														
久留米市 (久留米地区)	30	4,500			200	3,500	100	35,000	1,600		200	700			10,500	4,000
	R1	7,000			100	2,600		35,000	550		200	400			5,200	4,000
久留米市 (田主丸地区)	30	10,700		74,000	18,000	16,500	38,000	99,000	20,500	5,000	10,000	26,700	1,500	25,600	58,600	73,100
	R1	14,200		65,000	14,300	17,000	34,500	93,000	19,000	4,000	8,000	24,000	1,000	19,500	52,600	76,100
久留米市 (三潯地区)	30															
	R1															
久留米市 (北野地区)	30	70				30										
	R1	70				20					1					
久留米市 計	30	15,270		74,000	18,200	20,030	38,100	134,000	22,100	5,000	10,200	27,400	1,500	25,600	69,100	77,100
	R1	21,270		65,000	14,400	19,620	34,500	128,000	19,550	4,000	8,201	24,400	1,000	19,500	57,800	80,100
朝倉市 (甘木地区)	30	350		6,500	3,000	200	500	2,300	250	800	200	4,000			2,000	1,000
	R1	200		2,500	2,000	200	500	1,000			100	5,000			2,000	4,130
朝倉市 (朝倉地区)	30	1,000		3,500	3,000		16,000	3,650				4,000			2,000	1,000
	R1	1,100					10,000	5,250								
朝倉市 計	30	1,350		10,000	6,000	200	16,500	5,950	250	800	200	8,000			4,000	2,000
	R1	1,300		2,500	2,000	200	10,500	6,250			100	5,000			2,000	4,130
八女市 (八女地区)	30								150							340
	R1								150							340
八女市 (黒木地区)	30															
	R1															
八女市 (矢部地区)	30															
	R1															
八女市 (星野地区)	30		160,600												30,500	30,000
	R1		160,600												30,500	30,000
八女市 計	30		160,600						150						30,500	30,340
	R1		160,600						150						30,500	30,340
筑後市	30								100						400	100
	R1								100						400	100
小郡市	30	2,120		5,000		600		200	1,680		450		230	70		
	R1	8,180		3,400	200	550		250	1,410				460	70		
うきは市 (吉井地区)	30	7,970	1,200		2,200	9,900	6,500	136,000	10,000	1,300	2,700	3,150		200	2,000	5,000
	R1	1,300	250	4,900	2,050	3,000	5,000	143,500	21,200		330	2,630		100	1,200	5,200
うきは市 (浮羽地区)	30	100						13,000								3,010
	R1	50						15,500								3,510
うきは市 計	30	8,070	1,200		2,200	9,900	19,500	136,000	10,000	1,300	2,700	3,150		200	2,000	8,010
	R1	1,350	250	4,900	2,050	3,000	20,500	143,500	21,200		330	2,630		100	1,200	8,710
筑前町	30															
	R1															
大刀洗町	30	220				800		300	1,600		300		450			
	R1	7,000				200		1,850	1,402		200		500			
広川町	30								100						400	300
	R1								100						400	300
合計	30	27,205	161,800	89,000	26,400	31,530	74,100	276,450	35,980	7,100	13,850	38,550	2,180	25,870	106,400	117,850
	R1	39,260	160,850	75,800	18,650	23,570	65,500	279,850	43,912	4,000	8,831	32,030	1,960	19,670	92,300	123,680

表2-4-3 低木性常緑樹【露地栽培+コンテナ栽培(2)】

(単位:本)

市町村名	年	樹 種 名														
		サツキ(玉)	シャクナゲ類	シャシヤンボ	シャリンバイ	ジンチョウゲ	センリョウ	チャノキ	トベラ	ナンテン	ハイビヤクシン類	ハクサンボク	ハマヒサカキ	ヒイラギナンテン	ヒサカキ	ヒベリカムヒデコート
福岡市 (博多区)	30	20		15			5			30	410		30			
	R1	10		10			10			30	520		10			
久留米市 (久留米地区)	30	500				14,000	1,000			1,000	8,000	100		200		
	R1	500				14,000	1,000			1,000	5,000	150		100		
久留米市 (田主丸地区)	30	200	2,000		62,000	6,000	8,600	1,000	15,000	5,500	41,500	1,800	44,500	8,150	11,100	17,000
	R1	200	2,000		63,500	6,000	7,500	1,000	15,000	4,500	41,500	2,000	45,200	8,950	9,000	15,000
久留米市 (三猪地区)	30															
	R1															
久留米市 (北野地区)	30	5	6	20	5	10				20		30		70	20	
	R1		10	10	10	10			5	20		40		50	30	
久留米市 計	30	705	2,006	20	62,005	20,010	9,600	1,000	15,000	6,520	49,500	1,930	44,500	8,420	11,120	17,000
	R1	700	2,010	10	63,510	20,010	8,500	1,000	15,005	5,520	46,500	2,190	45,200	9,100	9,030	15,000
朝倉市 (甘木地区)	30	30			6,000					790			4,500		3,000	4,000
	R1	30			8,000					350			3,500		6,000	4,500
朝倉市 (朝倉地区)	30				6,000		4,000	2,000		6,300			5,500	300	3,110	4,000
	R1						2,200	2,000		7,000			2,000	300	3,100	2,000
朝倉市 計	30	30			12,000		4,000	2,000		7,090			10,000	300	6,110	8,000
	R1	30			8,000		2,200	2,000		7,350			5,500	300	9,100	6,500
八女市 (八女地区)	30															
	R1															
八女市 (黒木地区)	30															
	R1															
八女市 (矢部地区)	30															
	R1															
八女市 (星野地区)	30		29,600					1,000			1,100				1,000	
	R1		29,600					1,000			100				1,000	
八女市 計	30		29,600					1,000			1,100				1,000	
	R1		29,600					1,000			100				1,000	
筑後市	30															
	R1															
小郡市	30	10		25	800				150	100	200	800	11,600	300		
	R1			3	200				40	100	280	700	9,200	50		
うきは市 (吉井地区)	30	20		1,220	10,000	4,450	1,670		11,000	3,400	2,500	3,100	6,000	3,500	4,000	700
	R1	20		500	17,800	2,100	880	500	13,060	4,000		6,660	17,200	19,380	4,500	
うきは市 (浮羽地区)	30															
	R1															
うきは市 計	30	20		1,220	10,000	4,450	1,670		11,000	3,400	2,500	3,100	6,000	3,500	4,000	700
	R1	20		500	17,800	2,100	880	500	13,060	4,000		6,660	17,200	19,380	4,500	
筑前町	30															
	R1															
大刀洗町	30							40		70				160		
	R1	6						20		60				90		
広川町	30							50								
	R1															
合計	30	785	31,606	1,280	84,805	24,460	15,275	4,090	26,150	17,210	52,000	6,740	61,300	24,010	22,530	25,700
	R1	766	31,610	523	89,510	22,110	11,590	4,520	28,105	17,060	46,550	9,750	68,600	38,080	23,680	21,500



表2-4-3 低木性常緑樹【露地栽培+コンテナ栽培(3)】

(単位:本)

市町村名	年	樹 種 名											合計	
		ヒメクチナシ	ヒメシャリンバイ	ヒラドツツジ	ボックスウッド	マサキ	マメツゲ	マンリョウ	マホニアコンフューサ	マルバシャリンバイ	ミヤマシキミ	ヤツデ		その他
福岡市 (博多区)	30							10						695
	R1							10					30	840
久留米市 (久留米地区)	30		7,000	2,000				500	3,000					97,600
	R1		7,500	2,000				500	3,200					90,000
久留米市 (田主丸地区)	30	45,000	27,000	78,000	31,000	23,500	21,000	2,000					154,000	1,083,050
	R1	50,000	29,000	83,000	36,500	15,800	24,400	2,000	15,150	3,000			146,000	1,068,400
久留米市 (三猪地区)	30													
	R1													
久留米市 (北野地区)	30		20	15					10					331
	R1		10	13		3			20				100	422
久留米市 計	30	45,000	34,020	80,015	31,000	23,500	21,000	2,500	3,010				154,000	1,180,981
	R1	50,000	36,510	85,013	36,500	15,803	24,400	2,500	18,370	3,000			146,100	1,158,822
朝倉市 (甘木地区)	30			850		1,500	2,000		1,000				14,000	58,770
	R1			450		3,800	1,000		3,700				14,500	63,460
朝倉市 (朝倉地区)	30			35,000	6,000	4,000	2,000	1,000	1,700				16,000	131,060
	R1			13,000	2,300	2,000		1,600					12,500	66,350
朝倉市 計	30			35,850	6,000	5,500	4,000	1,000	2,700				30,000	189,830
	R1			13,450	2,300	5,800	1,000	1,600	3,700				27,000	129,810
八女市 (八女地区)	30													490
	R1													490
八女市 (黒木地区)	30													
	R1													
八女市 (矢部地区)	30													
	R1													
八女市 (星野地区)	30									1,000			1,000	255,800
	R1									1,000			1,000	254,800
八女市 計	30									1,000			1,000	256,290
	R1									1,000			1,000	255,290
筑後市	30			100										700
	R1			100										700
小郡市	30		100	30	40	300	100	30	200				1,600	26,735
	R1		30	10		350	60		200				850	26,593
うきは市 (吉井地区)	30		4,000	7,500		3,000		1,700		5,500				261,380
	R1		4,100	19,770		3,400		260	11,520	5,100				321,410
うきは市 (浮羽地区)	30													16,110
	R1													19,060
うきは市 計	30		4,000	7,500		3,000		1,700		5,500				277,490
	R1		4,100	19,770		3,400		260	11,520	5,100				340,470
筑前町	30													
	R1													
大刀洗町	30				1,020	350	1,800		450					7,560
	R1				1,120	600	1,600		1,600					16,248
広川町	30			250										1,100
	R1			250										1,050
合計	30	45,000	38,120	123,745	38,060	32,650	26,900	5,240	6,360	5,500	1,000		186,600	1,941,381
	R1	50,000	40,640	118,593	39,920	25,953	27,060	4,370	35,390	8,100	1,000		174,980	1,929,823

表2-5-1 低木性落葉樹【露地栽培(1)】

(単位:本)

市町村名	年	樹 種 名													
		アジサイ	ウツギ類	オオデマリ	ゲンカイツツジ	コデマリ	シモツケ類	シロモジ	シロヤマブキ	ドウダンツツジ	トサミズキ	ニシキギ	ハイカウツギ	ブルーベリー	ミツバツツジ
福岡市 (博多区)	30							10							
	R1														
久留米市 (久留米地区)	30													13,000	
	R1													7,000	
久留米市 (田主丸地区)	30	3,100	3,000	1,000		1,600	3,000			3,000	1,100	1,100	100	3,000	1,000
	R1	3,100	3,000	1,000		1,300	4,000			2,000	700	1,100	100	2,500	1,000
久留米市 (三潯地区)	30														
	R1														
久留米市 (北野地区)	30	40	10	20		5	60	10	15	15	60	5			10
	R1	60	15	30		5	30	10	20	10	30	5			5
久留米市 計	30	3,140	3,010	1,020		1,605	3,060	10	15	3,015	1,160	1,105	100	16,000	1,010
	R1	3,160	3,015	1,030		1,305	4,030	10	20	2,010	730	1,105	100	9,500	1,005
朝倉市 (甘木地区)	30											350			
	R1														
朝倉市 (朝倉地区)	30									30		20			
	R1									100		20			
朝倉市 計	30									30		370			
	R1									100		20			
八女市 (八女地区)	30														
	R1														
八女市 (黒木地区)	30														
	R1														
八女市 (矢部地区)	30														
	R1														
八女市 (星野地区)	30					1,300		50		110,300				13,000	36,000
	R1					1,300		50		110,300				23,300	36,000
八女市 計	30					1,300		50		110,300				13,000	36,000
	R1					1,300		50		110,300				23,300	36,000
筑後市	30														
	R1														
小郡市	30	40					600	20	50	2,100		2,800		10	
	R1	40					250	10	1	800	1	1,600		5	
うきは市 (吉井地区)	30							170				20		120	
	R1							100							
うきは市 (浮羽地区)	30									280				100	
	R1									360				150	
うきは市 計	30							170		280		20		220	
	R1							100		360				150	
筑前町	30														
	R1														
大刀洗町	30													30	
	R1													20	
広川町	30														
	R1														
合計	30	3,180	3,010	1,020	1,300	1,605	3,660	260	65	115,725	1,160	4,300	100	29,260	37,010
	R1	3,200	3,015	1,030	1,300	1,305	4,280	170	21	113,570	731	2,730	100	32,975	37,005

表2-5-1 低木性落葉樹【露地栽培(2)】

(単位:本)

市町村名	年	樹 種 名						合計
		ヤマツツジ	ヤマブキ	ユキヤナギ	リキュウバイ	レンギョウ	その他	
福岡市 (博多区)	30							15
	R1							5
久留米市 (久留米地区)	30				200			13,200
	R1				100			7,100
久留米市 (田主丸地区)	30	500	3,300	3,300	500	3,000	61,000	92,600
	R1	500	3,300	3,300	500	3,000	64,000	94,400
久留米市 (三猪地区)	30							
	R1							
久留米市 (北野地区)	30	5			3		80	338
	R1	3	5	5	10		100	343
久留米市 計	30	505	3,300	3,300	703	3,000	61,080	106,138
	R1	503	3,305	3,305	610	3,000	64,100	101,843
朝倉市 (甘木地区)	30							350
	R1							
朝倉市 (朝倉地区)	30						2,300	2,350
	R1						2,250	2,370
朝倉市 計	30						2,300	2,700
	R1						2,250	2,370
八女市 (八女地区)	30							
	R1							
八女市 (黒木地区)	30							
	R1							
八女市 (矢部地区)	30							
	R1							
八女市 (星野地区)	30	35,500						196,150
	R1	35,500						206,450
八女市 計	30	35,500						196,150
	R1	35,500						206,450
筑後市	30							
	R1							
小郡市	30				40		400	6,060
	R1				40		200	2,947
うきは市 (吉井地区)	30							310
	R1							100
うきは市 (浮羽地区)	30							380
	R1							510
うきは市 計	30							690
	R1							610
筑前町	30							
	R1							
大刀洗町	30						100	130
	R1						100	120
広川町	30							
	R1							
合計	30	36,005	3,300	3,300	743	3,000	63,880	311,883
	R1	36,003	3,305	3,305	650	3,000	66,650	314,345

表2-5-2 低木性落葉樹【コンテナ栽培(1)】

(単位:本)

市町村名	年	樹 種 名													
		アジサイ	ウツギ類	オオデマリ	ゲンカイツツジ	コデマリ	シモツケ類	シロモジ	シロヤマブキ	ドウダンツツジ	トサミズキ	ニシキギ	バイカウツギ	ブルーベリー	ミツバツツジ
福岡市 (博多区)	30	5						51			12			3	
	R1							51			10			2	
久留米市 (久留米地区)	30	300												53,000	
	R1	300												53,000	
久留米市 (田主丸地区)	30	65,000	13,500	1,000		15,000	12,000	600	1,000	7,500	500	800		32,500	
	R1	65,000	10,000	1,000		15,000	11,500	600	800	7,000	500	600		26,000	
久留米市 (三潞地区)	30														
	R1														
久留米市 (北野地区)	30														
	R1														
久留米市 計	30	65,300	13,500	1,000		15,000	12,000	600	1,000	7,500	500	800		85,500	
	R1	65,300	10,000	1,000		15,000	11,500	600	800	7,000	500	600		79,000	
朝倉市 (甘木地区)	30	6,000					3,000							600	
	R1	6,000					500							300	
朝倉市 (朝倉地区)	30	4,000				1,000	1,500								
	R1														
朝倉市 計	30	10,000				1,000	4,500							600	
	R1	6,000					500							300	
八女市 (八女地区)	30														
	R1														
八女市 (黒木地区)	30														
	R1														
八女市 (矢部地区)	30														
	R1														
八女市 (星野地区)	30								1,100					1,000	
	R1								1,500						
八女市 計	30								1,100					1,000	
	R1								1,500						
筑後市	30														
	R1														
小郡市	30	100	100			20									
	R1	120	20			20		50			10				
うきは市 (吉井地区)	30	600				800	550	1,750						1,450	
	R1	800		50		1,290	3,200	1,060	5		50			1,500	
うきは市 (浮羽地区)	30														
	R1														
うきは市 計	30	600				800	550	1,750						1,450	
	R1	800		50		1,290	3,200	1,060	5		50			1,500	
筑前町	30														
	R1														
大刀洗町	30														
	R1														
広川町	30														
	R1														
合計	30	76,005	13,600	1,000		16,820	17,050	1,750	651	2,100	7,500	512	800	88,553	
	R1	72,220	10,020	1,050		16,310	15,200	1,060	706	2,300	7,000	570	600	80,802	

表2-5-2 低木性落葉樹【コンテナ栽培(2)】

(単位:本)

市町村名	年	樹 種 名					合計
		ヤマツツジ	ヤマブキ	ユキヤナギ	リキュウバイ	レンギョウ	
福岡市 (博多区)	30						71
	R1						63
久留米市 (久留米地区)	30						53,300
	R1						53,300
久留米市 (田主丸地区)	30		16,500	30,000	2,100	7,000	98,700
	R1		16,000	27,000	1,600	7,000	88,500
久留米市 (三猪地区)	30						
	R1						
久留米市 (北野地区)	30						
	R1						
久留米市 計	30		16,500	30,000	2,100	7,000	98,700
	R1		16,000	27,000	1,600	7,000	88,500
朝倉市 (甘木地区)	30		1,000	2,000		400	5,000
	R1		1,000	3,000			5,000
朝倉市 (朝倉地区)	30		1,000	4,500			7,000
	R1			1,500			7,500
朝倉市 計	30		2,000	6,500		400	12,000
	R1		1,000	4,500			12,500
八女市 (八女地区)	30						
	R1						
八女市 (黒木地区)	30						
	R1						
八女市 (矢部地区)	30						
	R1						
八女市 (星野地区)	30						2,100
	R1						1,500
八女市 計	30						2,100
	R1						1,500
筑後市	30						
	R1						
小郡市	30					1,000	1,220
	R1					700	920
うきは市 (吉井地区)	30		2,700	3,700			11,550
	R1		2,360	2,300			12,615
うきは市 (浮羽地区)	30						
	R1						
うきは市 計	30		2,700	3,700			11,550
	R1		2,360	2,300			12,615
筑前町	30						
	R1						
大刀洗町	30						
	R1						
広川町	30						
	R1						
合計	30		21,200	40,200	2,100	7,400	111,700
	R1		19,360	33,800	1,600	7,000	101,700

表2-5-3 低木性落葉樹【露地栽培+コンテナ栽培(1)】

(単位:本)

市町村名	年	樹 種 名													
		アジサイ	ウツギ類	オオデマリ	ゲンカイツツジ	コデマリ	シモツケ類	シロモジ	シロヤマブキ	ドウダンツツジ	トサミズキ	ニシキギ	ハイカウツギ	ブルーベリー	ミツバツツジ
福岡市 (博多区)	30	5						10	51			17		3	
	R1								51			15		2	
久留米市 (久留米地区)	30	300												66,000	
	R1	300												60,000	
久留米市 (田主丸地区)	30	68,100	16,500	2,000		16,600	15,000		600	4,000	8,600	1,600	900	35,500	1,000
	R1	68,100	13,000	2,000		16,300	15,500		600	2,800	7,700	1,600	700	28,500	1,000
久留米市 (三潁地区)	30														
	R1														
久留米市 (北野地区)	30	40	10	20		5	60	10	15	15	60	5		10	
	R1	60	15	30		5	30	10	20	10	30	5		5	
久留米市 計	30	68,440	16,510	2,020		16,605	15,060	10	615	4,015	8,660	1,605	900	101,500	1,010
	R1	68,460	13,015	2,030		16,305	15,530	10	620	2,810	7,730	1,605	700	88,500	1,005
朝倉市 (甘木地区)	30	6,000					3,000					350		600	
	R1	6,000					500							300	
朝倉市 (朝倉地区)	30	4,000				1,000	1,500			30		20			
	R1									100		20			
朝倉市 計	30	10,000				1,000	4,500			30		370		600	
	R1	6,000					500			100		20		300	
八女市 (八女地区)	30														
	R1														
八女市 (黒木地区)	30														
	R1														
八女市 (矢部地区)	30														
	R1														
八女市 (星野地区)	30					1,300		50		111,400			14,000	36,000	
	R1					1,300		50		111,800			23,300	36,000	
八女市 計	30					1,300		50		111,400			14,000	36,000	
	R1					1,300		50		111,800			23,300	36,000	
筑後市	30														
	R1														
小郡市	30	140	100			20	600	20	50	2,100		2,800		10	
	R1	160	20			20	250	10	51	800	1	1,610		5	
うきは市 (吉井地区)	30	600				800	550	1,920				20		1,570	
	R1	800		50		1,290	3,200	1,160	5			50		1,500	
うきは市 (浮羽地区)	30									280				100	
	R1									360				150	
うきは市 計	30	600				800	550	1,920		280		20		1,670	
	R1	800		50		1,290	3,200	1,160	5	360		50		1,650	
筑前町	30														
	R1														
大刀洗町	30													30	
	R1													20	
広川町	30														
	R1														
合計	30	79,185	16,610	2,020	1,300	18,425	20,710	2,010	716	117,825	8,660	4,812	900	117,813	37,010
	R1	75,420	13,035	2,080	1,300	17,615	19,480	1,230	727	115,870	7,731	3,300	700	113,777	37,005

表2-5-3 低木性落葉樹【露地栽培+コンテナ栽培(2)】

(単位:本)

市町村名	年	樹 種 名					合計
		ヤマツツジ	ヤマブキ	ユキヤナギ	リキュウバイ	レンギョウ	
福岡市 (博多区)	30						86
	R1						68
久留米市 (久留米地区)	30				200		66,500
	R1				100		60,400
久留米市 (田主丸地区)	30	500	19,800	33,300	2,600	10,000	159,700
	R1	500	19,300	30,300	2,100	10,000	152,500
久留米市 (三猪地区)	30						
	R1						
久留米市 (北野地区)	30	5			3		80
	R1	3	5	5	10		100
久留米市 計	30	505	19,800	33,300	2,803	10,000	159,780
	R1	503	19,305	30,305	2,210	10,000	152,600
朝倉市 (甘木地区)	30		1,000	2,000		400	5,000
	R1		1,000	3,000			5,000
朝倉市 (朝倉地区)	30		1,000	4,500			9,300
	R1			1,500			9,750
朝倉市 計	30		2,000	6,500		400	14,300
	R1		1,000	4,500			14,750
八女市 (八女地区)	30						
	R1						
八女市 (黒木地区)	30						
	R1						
八女市 (矢部地区)	30						
	R1						
八女市 (星野地区)	30	35,500					198,250
	R1	35,500					207,950
八女市 計	30	35,500					198,250
	R1	35,500					207,950
筑後市	30						
	R1						
小郡市	30				40	1,400	7,280
	R1				40	900	3,867
うきは市 (吉井地区)	30		2,700	3,700			11,860
	R1		2,360	2,300			12,715
うきは市 (浮羽地区)	30						380
	R1						510
うきは市 計	30		2,700	3,700			12,240
	R1		2,360	2,300			13,225
筑前町	30						
	R1						
大刀洗町	30					100	130
	R1					100	120
広川町	30						
	R1						
合計	30	36,005	24,500	43,500	2,843	10,400	175,580
	R1	36,003	22,665	37,105	2,250	10,000	168,350

表2-6-1 特殊樹種【露地栽培】

(単位:本)

市町村名	年	樹 種 名								合計	
		シュロ	ソテツ	タケ	トウジユロ	ドラセナ	ヤシ	ユッカ	フジ		その他
福岡市 (博多区)	30		3			3					6
	R1										
久留米市 (久留米地区)	30		100	6,500			150				6,750
	R1		100	6,500			100				6,700
久留米市 (田主丸地区)	30		550	8,000	700						9,250
	R1		500	8,000	500						9,000
久留米市 (三潞地区)	30										
	R1										
久留米市 (北野地区)	30		6		8	45	3			15	77
	R1		6		10	25	3			20	64
久留米市 計	30		656	14,500	708	45	153			15	16,077
	R1		606	14,500	510	25	103			20	15,764
朝倉市 (甘木地区)	30										
	R1										
朝倉市 (朝倉地区)	30					10					10
	R1					40					40
朝倉市 計	30					10					10
	R1					40					40
八女市 (八女地区)	30										
	R1										
八女市 (黒木地区)	30										
	R1										
八女市 (矢部地区)	30										
	R1										
八女市 (星野地区)	30										
	R1										
八女市 計	30										
	R1										
筑後市	30										
	R1										
小郡市	30	40	10		45	30	10				135
	R1	40	5		27	15	6				93
うきは市 (吉井地区)	30				90						90
	R1				95						95
うきは市 (浮羽地区)	30										
	R1										
うきは市 計	30				90						90
	R1				95						95
筑前町	30										
	R1										
大刀洗町	30				7	10					17
	R1										
広川町	30										
	R1										
合計	30	40	669	14,500	853	95	163			15	16,335
	R1	40	611	14,500	632	80	109			20	15,992



表2-6-2 特殊樹種【コンテナ栽培】

(単位:本)

市町村名	年	樹 種 名								合計	
		シュロ	ソテツ	タケ	トウジユロ	ドラセナ	ヤシ	ユッカ	フジ		その他
福岡市 (博多区)	30										
	R1								13		13
久留米市	30			500							500
	R1			100							100
久留米市 (田主丸地区)	30			1,700							1,700
	R1			1,500							1,500
久留米市 (三瀬地区)	30										
	R1										
久留米市 (北野地区)	30										
	R1										
久留米市 計	30			2,200							2,200
	R1			1,600							1,600
朝倉市 (甘木地区)	30										
	R1										
朝倉市 (朝倉地区)	30										
	R1										
朝倉市 計	30										
	R1										
八女市 (八女地区)	30										
	R1										
八女市 (黒木地区)	30										
	R1										
八女市 (矢部地区)	30										
	R1										
八女市 (星野地区)	30										
	R1										
八女市 計	30										
	R1										
筑後市	30										
	R1										
小郡市	30					50					50
	R1		5			50					55
うきは市 (吉井地区)	30										
	R1										
うきは市 (浮羽地区)	30										
	R1										
うきは市 計	30										
	R1										
筑前町	30										
	R1										
大刀洗町	30										
	R1										
広川町	30										
	R1										
合計	30			2,200		50					2,250
	R1		5	1,600		50			13		1,668

表2-6-3 特殊樹種【露地栽培+コンテナ栽培】

(単位:本)

市町村名	年	樹 種 名								合計	
		シユロ	ソテツ	タケ	トウジユロ	ドラセナ	ヤシ	ユッカ	フジ		その他
福岡市 (博多区)	30		3		3						6
	R1								13		13
久留米市 (久留米地区)	30		100	7,000			150				7,250
	R1		100	6,600			100				6,800
久留米市 (田主丸地区)	30		550	9,700	700						10,950
	R1		500	9,500	500						10,500
久留米市 (三潞地区)	30										
	R1										
久留米市 (北野地区)	30		6		8	45	3			15	77
	R1		6		10	25	3			20	64
久留米市 計	30		656	16,700	708	45	153			15	18,277
	R1		606	16,100	510	25	103			20	17,364
朝倉市 (甘木地区)	30										
	R1										
朝倉市 (朝倉地区)	30					10					10
	R1					40					40
朝倉市 計	30					10					10
	R1					40					40
八女市 (八女地区)	30										
	R1										
八女市 (黒木地区)	30										
	R1										
八女市 (矢部地区)	30										
	R1										
八女市 (星野地区)	30										
	R1										
八女市 計	30										
	R1										
筑後市	30										
	R1										
小郡市	30	40	10		45	80	10				185
	R1	40	10		27	65	6				148
うきは市 (吉井地区)	30				90						90
	R1				95						95
うきは市 (浮羽地区)	30										
	R1										
うきは市 計	30				90						90
	R1				95						95
筑前町	30										
	R1										
大刀洗町	30				7	10					17
	R1										
広川町	30										
	R1										
合計	30	40	669	16,700	853	145	163			15	18,585
	R1	40	616	16,100	632	130	109		13	20	17,660

表2-7 市町村別生産本数集計表(1)

(単位:本)

市町村名	年	露地栽培							コンテナ栽培						
		高中木性 針葉樹	高中木性 常緑広葉樹	高中木性 落葉広葉樹	低木性 常緑樹	低木性 落葉樹	特殊樹種	合計	高中木性 針葉樹	高中木性 常緑広葉樹	高中木性 落葉広葉樹	低木性 常緑樹	低木性 落葉樹	特殊樹種	合計
福岡市 (博多区)	30	126	1,909	2,119	160	15	6	4,335	210	1,650	802	535	71	3,268	
	R1	126	1,988	1,642	280	5		4,041	200	1,640	564	560	63	13	3,040
久留米市 (久留米地区)	30	28,250	24,280	18,150	33,400	13,200	6,750	124,030	2,300	112,700		64,200	53,300	500	233,000
	R1	21,580	22,710	13,030	26,800	7,100	6,700	97,920	2,300	112,350		63,200	53,300	100	231,250
久留米市 (田主丸地区)	30	68,500	122,650	112,440	400,350	92,600	9,250	805,790	21,750	276,750	45,400	682,700	303,700	1,700	1,332,000
	R1	58,080	107,850	101,110	382,100	94,400	9,000	752,540	16,500	267,300	42,850	686,300	278,100	1,500	1,292,550
久留米市 (三潞地区)	30	4,830						4,830							
	R1	4,830						4,830							
久留米市 (北野地区)	30	255	772	2,059	331	338	77	3,832							
	R1	228	618	2,114	422	343	64	3,789							
久留米市 計	30	101,835	147,702	132,649	434,081	106,138	16,077	938,482	24,050	389,450	45,400	746,900	357,000	2,200	1,565,000
	R1	84,718	131,178	116,254	409,322	101,843	15,764	859,079	18,800	379,650	42,850	749,500	331,400	1,600	1,523,800
朝倉市 (甘木地区)	30	5,580	16,165	7,760	16,970	350		46,825	1,200	5,150	12,380	41,800	18,000		78,530
	R1	3,240	12,735	6,455	17,160			39,590	200	3,720	12,350	46,300	15,800		78,370
朝倉市 (朝倉地区)	30	7,513	46,035	38,030	64,260	2,350	10	158,198	29,550	126,370	90,130	66,800	19,000		331,850
	R1	6,633	40,335	22,112	35,950	2,370	40	107,440	29,900	108,200	77,750	30,400	9,000		255,250
朝倉市 計	30	13,093	62,200	45,790	81,230	2,700	10	205,023	30,750	131,520	102,510	108,600	37,000		410,380
	R1	9,873	53,070	28,567	53,110	2,370	40	147,030	30,100	111,920	90,100	76,700	24,800		333,620
八女市 (八女地区)	30	1,650	375	110	490			2,625							
	R1	1,500	320	110	490			2,420							
八女市 (黒木地区)	30														
	R1														
八女市 (矢部地区)	30														
	R1														
八女市 (星野地区)	30	250	55,000	7,940	252,800	196,150		512,140	300	1,000	3,000	2,100			6,400
	R1	170	65,000	7,730	251,800	206,450		531,150	300	1,000	3,000	1,500			5,800
八女市 計	30	1,900	55,375	8,050	253,290	196,150		514,765	300	1,000	3,000	2,100			6,400
	R1	1,670	65,320	7,840	252,290	206,450		533,570	300	1,000	3,000	1,500			5,800
筑後市	30	1,460	4,000	1,350	700			7,510							
	R1	1,460	2,500	1,250	700			5,910							
小郡市	30	11,275	24,233	4,543	13,955	6,060	135	60,201	4,015	10,050	4,795	12,780	1,220	50	32,910
	R1	6,338	16,451	4,330	20,203	2,947	93	50,362	4,350	8,170	2,425	6,390	920	55	22,310
うきは市 (吉井地区)	30	4,970	25,040	4,190	36,980	310	90	71,580	17,600	156,700	13,550	224,400	11,550		423,800
	R1	2,210	14,790	2,031	87,550	100	95	106,776	12,961	107,400	6,210	233,860	12,615		373,046
うきは市 (浮羽地区)	30	655	450	580	16,110	380		18,175							
	R1	685	530	600	19,060	510		21,385							
うきは市 計	30	5,625	25,490	4,770	53,090	690	90	89,755	17,600	156,700	13,550	224,400	11,550		423,800
	R1	2,895	15,320	2,631	106,610	610	95	128,161	12,961	107,400	6,210	233,860	12,615		373,046
筑前町	30														
	R1														
大刀洗町	30	9,480	5,182	1,102	5,040	130	17	20,951				2,520			2,520
	R1	8,750	7,781	768	11,528	120		28,947				4,720			4,720
広川町	30	1,600	1,350	2,800	1,100			6,850							
	R1	1,600	400	1,600	1,050			4,650							
合計	30	146,394	327,441	203,173	842,646	311,883	16,335	1,847,872	76,925	689,370	168,057	1,098,735	408,941	2,250	2,444,278
	R1	117,430	294,008	164,882	855,093	314,345	15,992	1,761,750	66,711	608,780	143,149	1,074,730	371,298	1,668	2,266,336

表2-7 市町村別生産本数集計表(2)

(単位:本)

市町村名	年	露地栽培＋コンテナ栽培						合計
		高中木性 針葉樹	高中木性 常緑広葉樹	高中木性 落葉広葉樹	低木性 常緑樹	低木性 落葉樹	特殊樹種	
福岡市 (博多区)	30	336	3,559	2,942	695	86	6	7,624
	R1	326	3,628	2,206	840	68	13	7,081
久留米市 (久留米地区)	30	30,550	136,980	18,150	97,600	66,500	7,250	357,030
	R1	23,880	135,060	13,030	90,000	60,400	6,800	329,170
久留米市 (田主丸地区)	30	90,250	399,400	157,840	1,083,050	396,300	10,950	2,137,790
	R1	74,580	375,150	143,960	1,068,400	372,500	10,500	2,045,090
久留米市 (三潞地区)	30	4,830						4,830
	R1	4,830						4,830
久留米市 (北野地区)	30	255	772	2,059	331	338	77	3,832
	R1	228	618	2,114	422	343	64	3,789
久留米市 計	30	125,885	537,152	178,049	1,180,981	463,138	18,277	2,503,482
	R1	103,518	510,828	159,104	1,158,822	433,243	17,364	2,382,879
朝倉市 (甘木地区)	30	6,780	21,315	20,140	58,770	18,350		125,355
	R1	3,440	16,455	18,805	63,460	15,800		117,960
朝倉市 (朝倉地区)	30	37,063	172,405	128,160	131,060	21,350	10	490,048
	R1	36,533	148,535	99,862	66,350	11,370	40	362,690
朝倉市 計	30	43,843	193,720	148,300	189,830	39,700	10	615,403
	R1	39,973	164,990	118,667	129,810	27,170	40	480,650
八女市 (八女地区)	30	1,650	375	110	490			2,625
	R1	1,500	320	110	490			2,420
八女市 (黒木地区)	30							
	R1							
八女市 (矢部地区)	30							
	R1							
八女市 (星野地区)	30	550	55,000	8,940	255,800	198,250		518,540
	R1	470	65,000	8,730	254,800	207,950		536,950
八女市 計	30	2,200	55,375	9,050	256,290	198,250		521,165
	R1	1,970	65,320	8,840	255,290	207,950		539,370
筑後市	30	1,460	4,000	1,350	700			7,510
	R1	1,460	2,500	1,250	700			5,910
小郡市	30	15,290	34,283	9,338	26,735	7,280	185	93,111
	R1	10,688	24,621	6,755	26,593	3,867	148	72,672
うきは市 (吉井地区)	30	22,570	181,740	17,740	261,380	11,860	90	495,380
	R1	15,171	122,190	8,241	321,410	12,715	95	479,822
うきは市 (浮羽地区)	30	655	450	580	16,110	380		18,175
	R1	685	530	600	19,060	510		21,385
うきは市 計	30	23,225	182,190	18,320	277,490	12,240	90	513,555
	R1	15,856	122,720	8,841	340,470	13,225	95	501,207
筑前町	30							
	R1							
大刀洗町	30	9,480	5,182	1,102	7,560	130	17	23,471
	R1	8,750	7,781	768	16,248	120		33,667
広川町	30	1,600	1,350	2,800	1,100			6,850
	R1	1,600	400	1,600	1,050			4,650
合計	30	223,319	1,016,811	371,230	1,941,381	720,824	18,585	4,292,150
	R1	184,141	902,788	308,031	1,929,823	685,643	17,660	4,028,086

### 3 樹種別、栽培区分別、樹高区分別生産本数

表3-1 高中木性針葉樹

(単位:本)

NO	樹種名	栽培区分	樹高区分					合計
			0.5m未満	0.5m以上 1.0m未満	1.0m以上 2.0m未満	2.0m以上 3.0m未満	3.0m以上	
1	アカマツ	露地			80	50	90	220
		コンテナ	2,000	100				2,100
		計	2,000	100	80	50	90	2,320
2	イヌマキ	露地	2,500	1,500	1,720	450	1,920	8,090
		コンテナ	1,500	4,970	1,709			8,179
		計	4,000	6,470	3,429	450	1,920	16,269
3	カイズカイブキ	露地	2,500	1,500	5,350	2,240	1,670	13,260
		コンテナ	2,000	1,000	500			3,500
		計	4,500	2,500	5,850	2,240	1,670	16,760
4	クロマツ	露地		400	1,450	2,070	1,510	5,430
		コンテナ	21,000	1,400	250			22,650
		計	21,000	1,800	1,700	2,070	1,510	28,080
5	コウヤマキ	露地		160	25	11	2	198
		コンテナ	300	2				302
		計	300	162	25	11	2	500
6	コニファー類	露地	3,500	2,900	7,800	1,135	170	15,505
		コンテナ	8,700	3,250	150			12,100
		計	12,200	6,150	7,950	1,135	170	27,605
7	ゴヨウマツ	露地	1,000	480	850	578	35	2,943
		コンテナ						
		計	1,000	480	850	578	35	2,943
8	サワラ	露地				5		5
		コンテナ						
		計				5		5
9	シダレアカマツ	露地	300	100	150	600	150	1,300
		コンテナ						
		計	300	100	150	600	150	1,300
10	スギ、ヒノキ	露地	700	500	300	250		1,750
		コンテナ	2,000	5,000	100			7,100
		計	2,700	5,500	400	250		8,850
11	ダイオウショウ	露地		50				50
		コンテナ						
		計		50				50
12	チャボヒバ	露地	300	200	110			610
		コンテナ						
		計	300	200	110			610
13	トウヒ類	露地	300	150	120	5	3	578
		コンテナ						
		計	300	150	120	5	3	578
14	ナギ	露地			60	250	308	618
		コンテナ	150	50				200
		計	150	50	60	250	308	818
15	ヒマラヤスギ	露地				5		5
		コンテナ						
		計				5		5
16	メタセコイア	露地				100	170	270
		コンテナ						
		計				100	170	270
17	モミ類	露地			120	55	3	178
		コンテナ						
		計			120	55	3	178
18	ラカンマキ	露地	8,500	9,500	17,100	4,320	1,000	40,420
		コンテナ	5,500	4,480	600			10,580
		計	14,000	13,980	17,700	4,320	1,000	51,000
19	ラクウショウ	露地						
		コンテナ						
		計						
20	その他	露地	10,000	8,000	5,000	2,300	700	26,000
		コンテナ						
		計	10,000	8,000	5,000	2,300	700	26,000
合計		露地	29,600	25,440	40,235	14,424	7,731	117,430
		コンテナ	43,150	20,252	3,309			66,711
		計	72,750	45,692	43,544	14,424	7,731	184,141

表3-2 高中木性常緑広葉樹(1)

(単位:本)

NO	樹種名	栽培区分	樹高区分					合計
			0.5m未満	0.5m以上 1.0m未満	1.0m以上 2.0m未満	2.0m以上 3.0m未満	3.0m以上	
1	アカシア類	露地			200	150	100	450
		コンテナ	500	540	700	280		2,020
		計	500	540	900	430	100	2,470
2	アラカシ	露地	1,000	1,000	3,050	1,440	940	7,430
		コンテナ	4,500	6,090	5,850			16,440
		計	5,500	7,090	8,900	1,440	940	23,870
3	ウバメガシ	露地	1,000	500	1,870	1,100	250	4,720
		コンテナ	8,500	5,100	3,300			16,900
		計	9,500	5,600	5,170	1,100	250	21,620
4	オガタマノキ	露地			2,000	200		2,200
		コンテナ	2,000	2,000	500			4,500
		計	2,000	2,000	2,500	200		6,700
5	オリーブ	露地			6,930	2,020	290	9,240
		コンテナ	15,500	6,300	3,500	5,500		30,800
		計	15,500	6,300	10,430	7,520	290	40,040
6	カクレミノ	露地	1,000	1,050	2,020	330	145	4,545
		コンテナ	3,150	1,500				4,650
		計	4,150	2,550	2,020	330	145	9,195
7	カナメモチ	露地						
		コンテナ	1,490	1,300	630			3,420
		計	1,490	1,300	630			3,420
8	カラタネオガタマ	露地			1,320	260		1,580
		コンテナ		450	230			680
		計		450	1,550	260		2,260
9	カンキツ類	露地		500	367	109		976
		コンテナ		30,000				30,000
		計		30,500	367	109		30,976
10	キンモクセイ	露地	2,000	2,500	8,850	2,515	220	16,085
		コンテナ	19,000	29,300	2,030			50,330
		計	21,000	31,800	10,880	2,515	220	66,415
11	クスノキ	露地			150	515	445	1,110
		コンテナ	1,700	2,200	1,400			5,300
		計	1,700	2,200	1,550	515	445	6,410
12	クスノハカエデ	露地					1	1
		コンテナ						
		計					1	1
13	クロガネモチ	露地	1,800	1,500	1,000	1,500	3,350	9,150
		コンテナ	2,000	3,000	400			5,400
		計	3,800	4,500	1,400	1,500	3,350	14,550
14	ゲッケイジュ	露地	1,000	500	550	260	45	2,355
		コンテナ	1,000	490	100			1,590
		計	2,000	990	650	260	45	3,945
15	コバンモチ	露地		50	130	200	40	420
		コンテナ	100	300	150			550
		計	100	350	280	200	40	970
16	サカキ	露地	1,500	2,500	1,850	205		6,055
		コンテナ	7,050	9,550	110			16,710
		計	8,550	12,050	1,960	205		22,765
17	サザンカ類	露地	3,500	4,000	10,800	2,625	180	21,105
		コンテナ	6,000	6,500	1,000			13,500
		計	9,500	10,500	11,800	2,625	180	34,605
18	サンゴジュ	露地		500	1,315	210	5	2,030
		コンテナ	1,000	1,100				2,100
		計	1,000	1,600	1,315	210	5	4,130
19	シマトネリコ	露地	15	1,505	2,105	2,815	480	6,920
		コンテナ	3,000	2,770	1,000			6,770
		計	3,015	4,275	3,105	2,815	480	13,690
20	ジョウリョクヤマボウシ	露地	1,000	2,500	3,250	2,790	775	10,315
		コンテナ	3,900	2,300	690			6,890
		計	4,900	4,800	3,940	2,790	775	17,205

表3-2 高中木性常緑広葉樹(2)

(単位:本)

NO	樹種名	栽培区分	樹高区分					合計
			0.5m未満	0.5m以上 1.0m未満	1.0m以上 2.0m未満	2.0m以上 3.0m未満	3.0m以上	
21	シラカシ	露地		1,000	4,000	3,670	1,400	10,070
		コンテナ	7,000	6,100	5,100			18,200
		計	7,000	7,100	9,100	3,670	1,400	28,270
22	シルバーペリペット	露地		800	1,000	3		1,803
		コンテナ	5,700	7,000	8,200			20,900
		計	5,700	7,800	9,200	3		22,703
23	シロダモ	露地				18	5	23
		コンテナ	2,000	1,000	170			3,170
		計	2,000	1,000	170	18	5	3,193
24	スダジイ	露地			220	100	420	740
		コンテナ	2,800	5,780	1,580			10,160
		計	2,800	5,780	1,800	100	420	10,900
25	ソヨゴ	露地	17,000	9,000	10,705	4,315	260	41,280
		コンテナ	13,500	12,080	1,750			27,330
		計	30,500	21,080	12,455	4,315	260	68,610
26	タイサンボク	露地		300	230	130	123	783
		コンテナ						
		計		300	230	130	123	783
27	タブノキ	露地		200	100	230	281	811
		コンテナ	3,500	3,700	350			7,550
		計	3,500	3,900	450	230	281	8,361
28	ツブラジイ	露地			10	10	60	80
		コンテナ						
		計			10	10	60	80
29	トウネズミモチ	露地			100	60	110	270
		コンテナ						
		計			100	60	110	270
30	トキワマンサク	露地		3,000	3,170	805	70	7,045
		コンテナ	13,000	12,000	12,250			37,250
		計	13,000	15,000	15,420	805	70	44,295
31	ネズミモチ	露地		500	1,710	135		2,345
		コンテナ	3,000	3,550	300			6,850
		計	3,000	4,050	2,010	135		9,195
32	ハイノキ	露地	10,000	6,000	5,120	2,065	5	23,190
		コンテナ						
		計	10,000	6,000	5,120	2,065	5	23,190
33	ヒイラギ	露地		300	380	130	3	813
		コンテナ	1,000	150	100			1,250
		計	1,000	450	480	130	3	2,063
34	ヒイラギモクセイ	露地	1,500	2,000	8,900	1,360	8	13,768
		コンテナ	2,000	1,500	2,350			5,850
		計	3,500	3,500	11,250	1,360	8	19,618
35	ヒメユズリハ	露地		100	470	250	20	840
		コンテナ	1,550	2,730	150			4,430
		計	1,550	2,830	620	250	20	5,270
36	フェイスジョア	露地		1,200	1,490	905	120	3,715
		コンテナ	1,500	1,150	150			2,800
		計	1,500	2,350	1,640	905	120	6,515
37	プリペット	露地		3,000	4,400	300		7,700
		コンテナ	9,000	9,500	9,300			27,800
		計	9,000	12,500	13,700	300		35,500
38	ホルトノキ	露地			120	433	473	1,026
		コンテナ	100	120	210			430
		計	100	120	330	433	473	1,456
39	マテバシイ	露地			230	190	380	800
		コンテナ	1,900	4,700	1,330			7,930
		計	1,900	4,700	1,560	190	380	8,730
40	マルバニッケイ	露地						
		コンテナ						
		計						

表3-2 高中木性常緑広葉樹(3)

(単位:本)

NO	樹種名	栽培区分	樹高区分					合計
			0.5m未満	0.5m以上 1.0m未満	1.0m以上 2.0m未満	2.0m以上 3.0m未満	3.0m以上	
41	ミヤマガンショウ	露地			240	122	1	363
		コンテナ		300				300
		計		300	240	122	1	663
42	モチノキ	露地			80	310	222	612
		コンテナ	800	2,500	50			3,350
		計	800	2,500	130	310	222	3,962
43	モッコク	露地		300	460	197	418	1,375
		コンテナ	250	100				350
		計	250	400	460	197	418	1,725
44	ヤブツバキ	露地	500	750	2,050	1,160	138	4,598
		コンテナ	7,250	11,160	2,840			21,250
		計	7,750	11,910	4,890	1,160	138	25,848
45	他ツバキ類	露地	500	1,800	1,770	1,065	333	5,468
		コンテナ	25,500	15,500	100			41,100
		計	26,000	17,300	1,870	1,065	333	46,568
46	ヤブニッケイ	露地					1	1
		コンテナ	100	100				200
		計	100	100			1	201
47	ヤマモモ	露地	500	500	360	228	303	1,891
		コンテナ	5,500	3,850	1,250			10,600
		計	6,000	4,350	1,610	228	303	12,491
48	レッドロビン	露地		5,000	5,050	2,110	20	12,180
		コンテナ	28,000	22,000	17,000			67,000
		計	28,000	27,000	22,050	2,110	20	79,180
49	ロドレイア	露地		550	580	368	55	1,553
		コンテナ	1,000	700	100			1,800
		計	1,000	1,250	680	368	55	3,353
50	常緑ドウダン	露地	3,000	1,005				4,005
		コンテナ						
		計	3,000	1,005				4,005
51	ナナミノキ	露地			20	160	90	270
		コンテナ	1,050	2,340	190			3,580
		計	1,050	2,340	210	160	90	3,850
52	イチイガシ	露地						
		コンテナ	500	1,000				1,500
		計	500	1,000				1,500
53	イヌガシ	露地			300	130	73	503
		コンテナ	3,000	2,000				5,000
		計	3,000	2,000	300	130	73	5,503
54	その他	露地	7,500	8,600	12,600	7,200	1,500	37,400
		コンテナ	29,000	20,300	3,000			52,300
		計	36,500	28,900	15,600	7,200	1,500	89,700
合計		露地	54,315	64,510	113,622	47,403	14,158	294,008
		コンテナ	249,890	263,700	89,410	5,780		608,780
		計	304,205	328,210	203,032	53,183	14,158	902,788



表3-3 高中木性落葉広葉樹(1)

(単位:本)

NO	樹種名	栽培区分	樹高区分					合計
			0.5m未満	0.5m以上 1.0m未満	1.0m以上 2.0m未満	2.0m以上 3.0m未満	3.0m以上	
1	アオダモ	露地			155	351	390	896
		コンテナ						
		計			155	351	390	896
2	アオハダ	露地			40	90	51	181
		コンテナ	530	120				650
		計	530	120	40	90	51	831
3	アズキナシ	露地			25	30	70	125
		コンテナ						
		計			25	30	70	125
4	アンズ	露地				105	52	157
		コンテナ						
		計				105	52	157
5	イチョウ	露地	500	300	100	190	430	1,520
		コンテナ	50					50
		計	550	300	100	190	430	1,570
6	イロハモミジ	露地	1,000	3,220	2,520	4,830	2,915	14,485
		コンテナ	3,700	10,615	7,100			21,415
		計	4,700	13,835	9,620	4,830	2,915	35,900
7	他カエデ類	露地	1,000	1,250	1,370	1,000	575	5,195
		コンテナ	2,000	2,000	100			4,100
		計	3,000	3,250	1,470	1,000	575	9,295
8	ウグイスカグラ	露地		15	35	11	1	62
		コンテナ		100	100			200
		計		115	135	11	1	262
9	ウメ	露地		8,500	5,620	1,500	1,880	17,500
		コンテナ	1,500	1,500				3,000
		計	1,500	10,000	5,620	1,500	1,880	20,500
10	シダレウメ	露地			1,000	1,100	732	2,832
		コンテナ		1,500				1,500
		計		1,500	1,000	1,100	732	4,332
11	ウメモドキ	露地		200	210	156	64	630
		コンテナ	500	380	100			980
		計	500	580	310	156	64	1,610
12	ウラジロノキ	露地				2	31	33
		コンテナ						
		計				2	31	33
13	エゴノキ	露地		500	310	1,290	1,030	3,130
		コンテナ	1,000	2,300	1,200			4,500
		計	1,000	2,800	1,510	1,290	1,030	7,630
14	オオヤマレンゲ	露地		50	75			125
		コンテナ						
		計		50	75			125
15	オトコヨウゾメ	露地			20	15		35
		コンテナ	50	5				55
		計	50	5	20	15		90
16	カイノキ	露地					8	8
		コンテナ			20			20
		計			20		8	28
17	カツラ	露地			200	195	180	575
		コンテナ		1,300	900	100		2,300
		計		1,300	1,100	295	180	2,875
18	ガマズミ	露地			50	10	1	61
		コンテナ		800	1			801
		計		800	51	10	1	862
19	カマツカ	露地					21	21
		コンテナ		120	40			160
		計		120	40		21	181
20	カリン	露地		100	100	100	165	465
		コンテナ						
		計		100	100	100	165	465

表3-3 高中木性落葉広葉樹(2)

(単位:本)

NO	樹種名	栽培区分	樹高区分					合計
			0.5m未満	0.5m以上 1.0m未満	1.0m以上 2.0m未満	2.0m以上 3.0m未満	3.0m以上	
21	クヌギ	露地			1,000	100	105	1,205
		コンテナ	2,000	16,000	2,200			20,200
		計	2,000	16,000	3,200	100	105	21,405
22	クロモジ	露地			63	15		78
		コンテナ			2			2
		計			65	15		80
23	ケヤキ	露地		1,000	900	310	300	2,510
		コンテナ	100	2,500	1,600			4,200
		計	100	3,500	2,500	310	300	6,710
24	コナラ	露地			700	750	410	1,860
		コンテナ	5,500	10,300	500			16,300
		計	5,500	10,300	1,200	750	410	18,160
25	コバノズイナ	露地		110	50			160
		コンテナ	10	10	10			30
		計	10	120	60			190
26	コブシ	露地	500	500	300	420	722	2,442
		コンテナ	1,700	2,600	250			4,550
		計	2,200	3,100	550	420	722	6,992
27	コマユミ	露地			70	70	2	142
		コンテナ	20	15	10			45
		計	20	15	80	70	2	187
28	ザイフリボク	露地		300	1,060	640	80	2,080
		コンテナ	1,000	500	100			1,600
		計	1,000	800	1,160	640	80	3,680
29	サルスベリ	露地		800	500	742	650	2,692
		コンテナ	500	2,220	570			3,290
		計	500	3,020	1,070	742	650	5,982
30	サワフタギ	露地			5	11	10	26
		コンテナ		35				35
		計		35	5	11	10	61
31	サンシュユ	露地		300	100	105	160	665
		コンテナ		100				100
		計		400	100	105	160	765
32	シラキ	露地	20		24	72	46	162
		コンテナ	500	100	30			630
		計	520	100	54	72	46	792
33	スモークツリー	露地			40	25	2	67
		コンテナ						
		計			40	25	2	67
34	ソメイヨシノ	露地		5,500	4,600	2,490	1,270	13,860
		コンテナ		500	350	150		1,000
		計		6,000	4,950	2,640	1,270	14,860
35	ヤマザクラ	露地		1,500	1,500	530	241	3,771
		コンテナ	3,000	7,000	600			10,600
		計	3,000	8,500	2,100	530	241	14,371
36	他サクラ類	露地		2,000	1,000	821	641	4,462
		コンテナ		700	500			1,200
		計		2,700	1,500	821	641	5,662
37	ダンコウバイ	露地		10	10	3	2	25
		コンテナ						
		計		10	10	3	2	25
38	チャンチン	露地					23	23
		コンテナ						
		計					23	23
39	ツリバナ	露地	100	50	110	80	38	378
		コンテナ	150	250	50			450
		計	250	300	160	80	38	828
40	トウカエデ	露地				80	60	140
		コンテナ			200			200
		計			200	80	60	340

表3-3 高中木性落葉広葉樹(3)

(単位:本)

NO	樹種名	栽培区分	樹高区分					合計
			0.5m未満	0.5m以上 1.0m未満	1.0m以上 2.0m未満	2.0m以上 3.0m未満	3.0m以上	
41	ナツツバキ	露地		150	100	120	127	497
		コンテナ						
		計		150	100	120	127	497
42	ナツハゼ	露地	500	300	185	60	10	1,055
		コンテナ						
		計	500	300	185	60	10	1,055
43	ナンキンハゼ	露地			60	140	452	652
		コンテナ						
		計			60	140	452	652
44	ネジキ	露地			5	2	1	8
		コンテナ						
		計			5	2	1	8
45	ハクウンボク	露地			10	10	3	23
		コンテナ			20			20
		計			30	10	3	43
46	ハナカイドウ	露地			213	113	10	336
		コンテナ		100	100			200
		計		100	313	113	10	536
47	ハナズオウ	露地		200	315	65	5	585
		コンテナ	300	300				600
		計	300	500	315	65	5	1,185
48	ハナミズキ	露地	1,000	1,730	1,270	1,500	375	5,875
		コンテナ	700	800	300	50		1,850
		計	1,700	2,530	1,570	1,550	375	7,725
49	ハンカチノキ	露地			15	42	16	73
		コンテナ	20					20
		計	20		15	42	16	93
50	ヒツバタゴ	露地			200	80	237	517
		コンテナ						
		計			200	80	237	517
51	ヒメシャラ	露地		320	430	270	145	1,165
		コンテナ			30			30
		計		320	460	270	145	1,195
52	マユミ	露地			160	18		178
		コンテナ		170	20			190
		計		170	180	18		368
53	マルバノキ	露地	500	520	320	25	4	1,369
		コンテナ						
		計	500	520	320	25	4	1,369
54	ミズナラ	露地				3	3	6
		コンテナ						
		計				3	3	6
55	ミヤマガマズミ	露地			40	70	10	120
		コンテナ			6			6
		計			46	70	10	126
56	ムクゲ	露地	700	300	260	630	50	1,940
		コンテナ	100	820	120			1,040
		計	800	1,120	380	630	50	2,980
57	メグスリノキ	露地		5	20	10	27	62
		コンテナ	5					5
		計	5	5	20	10	27	67
58	モクレン類	露地	300	610	730	450	160	2,250
		コンテナ		100	100			200
		計	300	710	830	450	160	2,450
59	モミジバフウ	露地		20			306	326
		コンテナ						
		計		20			306	326
60	ヤマコウバシ	露地				10	21	31
		コンテナ		50		50		100
		計		50		60	21	131

表3-3 高中木性落葉広葉樹(4)

(単位:本)

NO	樹種名	栽培区分	樹高区分					合計
			0.5m未満	0.5m以上 1.0m未満	1.0m以上 2.0m未満	2.0m以上 3.0m未満	3.0m以上	
61	ヤマボウシ	露地	1,000	500	1,040	1,780	1,055	5,375
		コンテナ	2,520	1,100	500			4,120
		計	3,520	1,600	1,540	1,780	1,055	9,495
62	ライラック	露地	300	300	290	100		990
		コンテナ	500	300				800
		計	800	600	290	100		1,790
63	リョウブ	露地				3	1	4
		コンテナ						
		計				3	1	4
64	アメリカザイフリボク	露地			180	470	55	705
		コンテナ	2,000	2,000	1,300			5,300
		計	2,000	2,000	1,480	470	55	6,005
65	フウリングマズミ	露地			300	100		400
		コンテナ						
		計			300	100		400
66	アカシデ	露地				20	35	55
		コンテナ						
		計				20	35	55
67	ハナカイドウ	露地					5	5
		コンテナ						
		計					5	5
68	ブナ	露地				3	15	18
		コンテナ						
		計				3	15	18
69	ツクシカイドウ	露地						
		コンテナ						
		計						
70	ノムラモミジ	露地		500	210	138	135	983
		コンテナ		200				200
		計		700	210	138	135	1,183
71	ベニバナトチノキ	露地			10	5		15
		コンテナ						
		計			10	5		15
72	ゴンズイ	露地						
		コンテナ			5			5
		計			5			5
73	その他	露地	16,000	14,500	13,940	7,120	2,920	54,480
		コンテナ	14,000	8,300	2,000			24,300
		計	30,000	22,800	15,940	7,120	2,920	78,780
合計		露地	23,420	46,160	44,165	31,596	19,541	164,882
		コンテナ	43,955	77,810	21,034	350		143,149
		計	67,375	123,970	65,199	31,946	19,541	308,031

表3-4 低木性常緑樹(1)

(単位:本)

NO	樹種名	栽培区分	樹高区分				合計
			0.2m未満	0.2m以上 0.5m未満	0.5m以上 1.0m未満	1.0m以上	
1	アオキ	露地	1,000	5,150	13,420	760	20,330
		コンテナ	2,500	12,500	3,930		18,930
		計	3,500	17,650	17,350	760	39,260
2	アセビ	露地	50,000	100,000	10,000	600	160,600
		コンテナ		250			250
		計	50,000	100,250	10,000	600	160,850
3	アベリア	露地	1,500	1,500	3,300	100	6,400
		コンテナ	20,000	42,200	7,200		69,400
		計	21,500	43,700	10,500	100	75,800
4	イヌツゲ	露地		1,000	500	650	2,150
		コンテナ	4,000	4,500	7,500	500	16,500
		計	4,000	5,500	8,000	1,150	18,650
5	オウゴンマサキ	露地			2,550	3,720	6,270
		コンテナ	4,000	7,000	5,800	500	17,300
		計	4,000	7,000	8,350	4,220	23,570
6	オオムラサキツツジ	露地	18,000	26,200	16,800		61,000
		コンテナ	2,500	2,000			4,500
		計	20,500	28,200	16,800		65,500
7	オタフクナンテン	露地	33,500	44,200	650		78,350
		コンテナ	110,000	91,500			201,500
		計	143,500	135,700	650		279,850
8	カンツバキ	露地	5,000	24,500	3,700	262	33,462
		コンテナ	5,000	5,450			10,450
		計	10,000	29,950	3,700	262	43,912
9	キンシバイ	露地					
		コンテナ		2,000	2,000		4,000
		計		2,000	2,000		4,000
10	ギンバイカ	露地				1	1
		コンテナ		3,700	4,300	830	8,830
		計		3,700	4,300	831	8,831
11	キンメツゲ	露地	2,000	1,800	1,100	560	5,460
		コンテナ	7,500	6,000	10,570	2,500	26,570
		計	9,500	7,800	11,670	3,060	32,030
12	ツゲ類(玉)	露地		1,800	140	20	1,960
		コンテナ					
		計		1,800	140	20	1,960
13	クチナシ	露地			20	50	70
		コンテナ	6,500	5,100	8,000		19,600
		計	6,500	5,100	8,020	50	19,670
14	クルメツツジ	露地	32,500	46,750	3,600	250	83,100
		コンテナ	3,000	6,200			9,200
		計	35,500	52,950	3,600	250	92,300
15	サツキ	露地	34,500	53,300	1,500	180	89,480
		コンテナ	10,000	24,200			34,200
		計	44,500	77,500	1,500	180	123,680
16	サツキ(玉)	露地		700	40	26	766
		コンテナ					
		計		700	40	26	766
17	シャクナゲ類	露地	15,000	11,000	5,005	605	31,610
		コンテナ					
		計	15,000	11,000	5,005	605	31,610
18	シャシャンボ	露地		10		13	23
		コンテナ	500				500
		計	500	10		13	523
19	シャリンバイ	露地	2,000	2,000	1,550	60	5,610
		コンテナ	20,000	52,700	11,200		83,900
		計	22,000	54,700	12,750	60	89,510
20	ジンチョウゲ	露地	1,000	1,500	1,310		3,810
		コンテナ	9,500	8,800			18,300
		計	10,500	10,300	1,310		22,110
21	センリョウ	露地		1,000	1,050		2,050
		コンテナ	3,500	4,910	1,130		9,540
		計	3,500	5,910	2,180		11,590

表3-4 低木性常緑樹(2)

(単位:本)

NO	樹種名	栽培区分	樹高区分				合計
			0.2m未満	0.2m以上 0.5m未満	0.5m以上 1.0m未満	1.0m以上	
22	チャノキ	露地				20	20
		コンテナ		3,500	1,000		4,500
		計		3,500	1,000	20	4,520
23	トベラ	露地	2,000	1,000	1,020	25	4,045
		コンテナ	10,000	11,700	2,360		24,060
		計	12,000	12,700	3,380	25	28,105
24	ナンテン	露地		500	2,000	1,020	3,520
		コンテナ	3,000	7,500	3,040		13,540
		計	3,000	8,000	5,040	1,020	17,060
25	ハイバクシン類	露地					
		コンテナ	23,000	22,050	1,500		46,550
		計	23,000	22,050	1,500		46,550
26	ハクサンボク	露地		50	580	780	1,410
		コンテナ		1,550	5,580	1,210	8,340
		計		1,600	6,160	1,990	9,750
27	ハマヒサカキ	露地	2,000	1,000	1,100	100	4,200
		コンテナ	21,000	32,700	10,500	200	64,400
		計	23,000	33,700	11,600	300	68,600
28	ヒイラギナンテン	露地	1,500	10,150	7,080	370	19,100
		コンテナ	3,000	14,550	1,430		18,980
		計	4,500	24,700	8,510	370	38,080
29	ヒサカキ	露地		500	610	20	1,130
		コンテナ		11,000	11,550		22,550
		計		11,500	12,160	20	23,680
30	ヒペリカムヒデコート	露地					
		コンテナ		8,000	13,500		21,500
		計		8,000	13,500		21,500
31	ヒメクちなシ	露地					
		コンテナ	25,000	25,000			50,000
		計	25,000	25,000			50,000
32	ヒメシャリンバイ	露地			2,000	1,140	3,140
		コンテナ	14,000	19,000	3,000	1,500	37,500
		計	14,000	19,000	5,000	2,640	40,640
33	ヒラドツツジ	露地	20,000	48,000	40,330	493	108,823
		コンテナ	3,000	6,770			9,770
		計	23,000	54,770	40,330	493	118,593
34	ボックスウッド	露地	1,000	2,000	500		3,500
		コンテナ	8,000	12,900	15,520		36,420
		計	9,000	14,900	16,020		39,920
35	マサキ	露地	3,000	2,000	2,000	8,103	15,103
		コンテナ	3,000	4,000	3,300	550	10,850
		計	6,000	6,000	5,300	8,653	25,953
36	マメツゲ	露地	1,000	1,200	1,130	30	3,360
		コンテナ	8,000	8,200	7,500		23,700
		計	9,000	9,400	8,630	30	27,060
37	マンリョウ	露地					
		コンテナ	1,000	3,370			4,370
		計	1,000	3,370			4,370
38	マホニアコンフューサ	露地		8,400	510	80	8,990
		コンテナ	5,000	16,900	4,500		26,400
		計	5,000	25,300	5,010	80	35,390
39	マルバシャリンバイ	露地					
		コンテナ	2,000	6,100			8,100
		計	2,000	6,100			8,100
40	ミヤマシキミ	露地					
		コンテナ		1,000			1,000
		計		1,000			1,000
41	ヤツデ	露地					
		コンテナ		20	10		30
		計		20	10		30
42	その他	露地	20,000	34,000	31,100	1,150	86,250
		コンテナ	26,500	33,500	28,700		88,700
		計	46,500	67,500	59,800	1,150	174,950
合計	合計	露地	246,500	431,210	156,195	21,188	855,093
		コンテナ	364,000	528,320	174,620	7,790	1,074,730
		計	610,500	959,530	330,815	28,978	1,929,823

表3-5 低木性落葉樹

(単位:本)

NO	樹種名	栽培区分	樹高区分				合計
			0.2m未満	0.2m以上 0.5m未満	0.5m以上 1.0m未満	1.0m以上	
1	アジサイ	露地	1,000	1,000	1,070	130	3,200
		コンテナ	18,000	17,700	36,520		72,220
		計	19,000	18,700	37,590	130	75,420
2	ウツギ類	露地	1,000	1,000	1,010	5	3,015
		コンテナ	3,500	4,000	2,520		10,020
		計	4,500	5,000	3,530	5	13,035
3	オオデマリ	露地			510	520	1,030
		コンテナ		500	550		1,050
		計		500	1,060	520	2,080
4	ゲンカイツツジ	露地	500	500	300		1,300
		コンテナ					
		計	500	500	300		1,300
5	コデマリ	露地	500	700	100	5	1,305
		コンテナ	4,000	4,300	7,990	20	16,310
		計	4,500	5,000	8,090	25	17,615
7	シモツケ類	露地	1,000	1,000	2,230	50	4,280
		コンテナ	4,200	4,200	6,800		15,200
		計	5,200	5,200	9,030	50	19,480
8	シロモジ	露地				170	170
		コンテナ	1,000		60		1,060
		計	1,000		60	170	1,230
9	シロヤマブキ	露地			10	11	21
		コンテナ		405	300	1	706
		計		405	310	12	727
10	ドウダンツツジ	露地	50,000	51,470	11,590	510	113,570
		コンテナ	1,000	1,300			2,300
		計	51,000	52,770	11,590	510	115,870
11	トサミズキ	露地		300	300	131	731
		コンテナ	2,000	2,500	2,500		7,000
		計	2,000	2,800	2,800	131	7,731
12	ニシキギ	露地		800	1,500	430	2,730
		コンテナ		550		20	570
		計		1,350	1,500	450	3,300
13	バイカウツギ	露地				100	100
		コンテナ		300	300		600
		計		300	300	100	700
14	ブルーベリー	露地	8,000	9,500	12,000	3,475	32,975
		コンテナ	40,500	22,500	17,300	502	80,802
		計	48,500	32,000	29,300	3,977	113,777
15	ミツバツツジ	露地	5,000	20,000	11,000	1,005	37,005
		コンテナ					
		計	5,000	20,000	11,000	1,005	37,005
16	ヤマツツジ	露地	10,000	20,000	5,500	503	36,003
		コンテナ					
		計	10,000	20,000	5,500	503	36,003
17	ヤマブキ	露地	1,000	1,000	1,000	305	3,305
		コンテナ	5,000	3,900	10,460		19,360
		計	6,000	4,900	11,460	305	22,665
18	ユキヤナギ	露地	1,000	1,000	1,000	305	3,305
		コンテナ	10,000	10,000	13,800		33,800
		計	11,000	11,000	14,800	305	37,105
19	リキュウバイ	露地			400	250	650
		コンテナ	700	300	500	100	1,600
		計	700	300	900	350	2,250
20	レンギョウ	露地	1,000	1,000	1,000		3,000
		コンテナ	2,000	2,000	3,000		7,000
		計	3,000	3,000	4,000		10,000
21	その他	露地	25,000	23,000	17,150	1,500	66,650
		コンテナ	37,000	32,200	31,000	1,500	101,700
		計	62,000	55,200	48,150	3,000	168,350
合計		露地	105,000	132,270	67,670	9,405	314,345
		コンテナ	128,900	106,655	133,600	2,143	371,298
		計	233,900	238,925	201,270	11,548	685,643

表3-6 特殊樹種

(単位:本)

NO	樹種名	栽培区分	樹高区分					合計
			0.5m未満	0.5m以上 1.0m未満	1.0m以上 2.0m未満	2.0m以上 3.0m未満	3.0m以上	
1	シュロ	露地				10	30	40
		コンテナ						
		計				10	30	40
2	ソテツ	露地		150	305	153	3	611
		コンテナ			5			5
		計		150	310	153	3	616
3	タケ	露地		1,000	4,000	6,500	3,000	14,500
		コンテナ			1,100	500		1,600
		計		1,000	5,100	7,000	3,000	16,100
4	トウジュロ	露地		210	230	180	12	632
		コンテナ						
		計		210	230	180	12	632
5	ドラセナ	露地		40	15	15	10	80
		コンテナ		50				50
		計		90	15	15	10	130
6	ヤシ	露地				3	106	109
		コンテナ						
		計				3	106	109
7	ユッカ	露地						
		コンテナ						
		計						
8	フジ	露地						
		コンテナ	10			3		13
		計	10			3		13
9	その他	露地		10	10			20
		コンテナ						
		計		10	10			20
合計	合計	露地		1,410	4,560	6,861	3,161	15,992
		コンテナ	10	50	1,105	503		1,668
		計	10	1,460	5,665	7,364	3,161	17,660



4 樹種群別生産本数

表4-1 樹種群別、栽培区分別、樹高区分別生産本数

(単位:本)

NO	樹種名	栽培区分	樹高区分					合計
			0.5m未満	0.5m以上 1.0m未満	1.0m以上 2.0m未満	2.0m以上 3.0m未満	3.0m以上	
1	高中木性 針葉樹	露地	29,600	25,440	40,235	14,424	7,731	117,430
		コンテナ	43,150	20,252	3,309	0	0	66,711
		計	72,750	45,692	43,544	14,424	7,731	184,141
2	高中木性 常緑広葉樹	露地	54,315	64,510	113,622	47,403	14,158	294,008
		コンテナ	249,890	263,700	89,410	5,780	0	608,780
		計	304,205	328,210	203,032	53,183	14,158	902,788
3	高中木性 落葉広葉樹	露地	23,420	46,160	44,165	31,596	19,541	164,882
		コンテナ	43,955	77,810	21,034	350	0	143,149
		計	67,375	123,970	65,199	31,946	19,541	308,031
合計		露地	107,335	136,110	198,022	93,423	41,430	576,320
		コンテナ	336,995	361,762	113,753	6,130	0	818,640
		計	444,330	497,872	311,775	99,553	41,430	1,394,960

NO	樹種名	栽培区分	樹高区分				合計
			0.2m未満	0.2m以上 0.5m未満	0.5m以上 1.0m未満	1.0m以上	
4	低木性 常緑樹	露地	246,500	431,210	156,195	21,188	855,093
		コンテナ	364,000	528,320	174,620	7,790	1,074,730
		計	610,500	959,530	330,815	28,978	1,929,823
5	低木性 落葉樹	露地	105,000	132,270	67,670	9,405	314,345
		コンテナ	128,900	106,655	133,600	2,143	371,298
		計	233,900	238,925	201,270	11,548	685,643
合計		露地	351,500	563,480	223,865	30,593	1,169,438
		コンテナ	492,900	634,975	308,220	9,933	1,446,028
		計	844,400	1,198,455	532,085	40,526	2,615,466

NO	樹種名	栽培区分	樹高区分					合計
			0.5m未満	0.5m以上 1.0m未満	1.0m以上 2.0m未満	2.0m以上 3.0m未満	3.0m以上	
6	特殊樹種	露地	0	1,410	4,560	6,861	3,161	15,992
		コンテナ	10	50	1,105	503	0	1,668
		計	10	1,460	5,665	7,364	3,161	17,660

総計	露地	1,761,750
	コンテナ	2,266,336
	計	4,028,086

表4-2 樹種群別、樹種別生産本数(露地栽培+コンテナ栽培)—五十音順—

1 高中木性針葉樹

(単位:本)

NO	樹種名	H30	R1	R1/H30
1	アカマツ	1,290	2,320	179.8%
2	イヌマキ	15,390	16,269	105.7%
3	カイズカイブキ	25,830	16,760	64.9%
4	クロマツ	32,310	28,080	86.9%
5	コウヤマキ	514	500	97.3%
6	コニファー類	32,655	27,605	84.5%
7	ゴヨウマツ	3,250	2,943	90.6%
8	サワラ	10	5	50.0%
9	シダレアカマツ	1,300	1,300	100.0%
10	スギ・ヒノキ	9,550	8,850	92.7%
11	ダイオウシヨウ	100	50	50.0%
12	チャボヒバ	635	610	96.1%
13	トウヒ類	702	578	82.3%
14	ナギ	803	818	101.9%
15	ヒマラヤスギ	17	5	29.4%
16	メタセコイア	250	270	108.0%
17	モミ類	238	178	74.8%
18	ラカンマキ	70,125	51,000	72.7%
19	ラクウショウ	0	0	-
20	その他	28,350	26,000	91.7%
合計		<b>223,319</b>	<b>184,141</b>	<b>82.5%</b>

\*高中木性針葉樹のスギ・ヒノキについて、平成26年は緑化樹木生産地での全数を上げたが、27年度は露地栽培1m以下の林業用と考えられる本数を除いた。

2 高中木性常緑広葉樹

(単位:本)

NO	樹種名	H30	R1	R1/H30
1	アカシア類	3,300	2,470	74.8%
2	アラカシ	38,835	23,870	61.5%
3	イチイガシ	3,000	1,500	-
4	イヌガシ	7,800	5,503	-
5	ウバメガシ	30,650	21,620	70.5%
6	オガタマノキ	10,652	6,700	62.9%
7	オリブ	35,930	40,040	111.4%
8	カクレミノ	11,010	9,195	83.5%
9	カナメモチ	8,100	3,420	42.2%
10	カラタネオガタマ	5,340	2,260	42.3%
11	カンキツ類	41,268	30,976	75.1%
12	キンモクセイ	67,331	66,415	98.6%
13	クスノキ	11,160	6,410	57.4%
14	クスノハカエデ	1	1	100.0%
15	クロガネモチ	21,115	14,550	68.9%
16	ゲッケイジュ	6,072	3,945	65.0%
17	コバノモチ	1,835	970	52.9%
18	サカキ	12,740	22,765	178.7%
19	サザンカ類	41,890	34,605	82.6%
20	サンゴジュ	3,095	4,130	133.4%
21	シマトネリコ	18,705	13,690	73.2%
22	常緑トウダン	3,010	4,005	133.1%
23	ジョウリョクヤマボウシ	24,231	17,205	71.0%
24	シラカシ	49,280	28,270	57.4%
25	シルバークリベット	17,935	22,703	126.6%
26	シロダモ	5,910	3,193	54.0%
27	スダジイ	11,050	10,900	98.6%
28	ソゴ	64,070	68,610	107.1%
29	タイサンボク	1,078	783	72.6%
30	他ツバキ類	47,249	46,568	98.6%
31	タブノキ	13,440	8,361	62.2%
32	ツブラジイ	130	80	61.5%
33	トウネズミモチ	300	270	90.0%
34	トキワマンサク	44,485	44,295	99.6%
35	ナナミノキ	3,000	3,850	-
36	ネズミモチ	8,305	9,195	110.7%
37	ハイノキ	23,270	23,190	99.7%
38	ヒイラギ	2,656	2,063	77.7%
39	ヒイラギモクセイ	19,668	19,618	99.7%
40	ヒメユズリハ	6,555	5,270	80.4%
41	フェイジョア	9,545	6,515	68.3%
42	プリベツ	42,200	35,500	84.1%
43	ホルトノキ	2,581	1,456	56.4%
44	マテバシイ	11,310	8,730	77.2%
45	マルバニッケイ	0	0	-
46	ミヤマガンシヨウ	816	663	81.3%
47	モチノキ	4,282	3,962	92.5%
48	モッコク	2,773	1,725	62.2%
49	ヤブツバキ	32,118	25,848	80.5%
50	ヤブニッケイ	300	201	67.0%
51	ヤマモモ	16,000	12,491	78.1%
52	レッドロビン	69,600	79,180	113.8%
53	ロドレイア	4,125	3,353	81.3%
54	その他	95,710	89,700	93.7%
合計		<b>1,016,811</b>	<b>902,788</b>	<b>88.8%</b>

3 高中木性落葉広葉樹

(単位:本)

NO	樹種名	H30	R1	R1/H30
1	アオダモ	935	896	95.8%
2	アオハダ	1,555	831	53.4%
3	アカシデ	101	55	54.5%
4	アズキナシ	100	125	125.0%
5	アメリカザイフリボク	5,675	6,005	105.8%
6	アンズ	167	157	94.0%
7	イチヨウ	1,865	1,570	84.2%
8	イロハモミジ	56,135	35,900	64.0%
9	ウグイスカグラ	208	262	126.0%
10	ウメ	26,470	20,500	77.4%
11	ウメモドキ	2,417	1,610	66.6%
12	ウラジロノキ	25	33	132.0%
13	エゴノキ	7,015	7,630	108.8%
14	オオヤマレンゲ	130	125	96.2%
15	オトコヨウゾメ	122	90	73.8%
16	カキノキ	31	28	90.3%
17	カツラ	2,435	2,875	118.1%
18	ガマズミ	1,341	862	64.3%
19	カマツカ	40	181	452.5%
20	カリン	463	465	100.4%
21	クスギ	24,730	21,405	86.6%
22	クロモジ	93	80	86.0%
23	ケヤキ	10,460	6,710	64.1%
24	コナラ	17,635	18,160	103.0%
25	コバノズイナ	285	190	66.7%
26	コブシ	6,415	6,992	109.0%
27	コマユミ	204	187	91.7%
28	ゴンズイ	45	5	11.1%
29	ザイフリボク	5,018	3,680	73.3%
30	サルスベリ	6,882	5,982	86.9%
31	サワフタギ	82	61	74.4%
32	サンジュユ	855	765	89.5%
33	シダレウメ	6,000	4,332	72.2%
34	シラキ	1,306	792	60.6%
35	スモークツリー	107	67	62.6%
36	ソメイヨシノ	16,370	14,860	90.8%
37	他カエデ類	10,665	9,295	87.2%
38	他サクラ類	6,311	5,662	89.7%
39	ダンコウバイ	33	25	75.8%
40	チャンチン	58	23	39.7%
41	ツクシカイドウ	25	0	-
42	ツリバナ	978	828	84.7%
43	トウカエデ	1,140	340	29.8%
44	ナツツバキ	825	497	60.2%
45	ナツハゼ	1,745	1,055	60.5%
46	ナンキンハゼ	720	652	90.6%
47	ネジキ	13	8	61.5%
48	ノムラモミジ	50	1,183	-
49	ハクウンボク	54	43	79.6%
50	ハナカイドウ	608	541	89.0%
51	ハナズオウ	1,860	1,185	63.7%
52	ハナミズキ	9,860	7,225	73.3%
53	ハンカチノキ	86	93	108.1%
54	ヒトツバタゴ	640	517	80.8%
55	ヒメシャラ	1,340	1,195	89.2%
56	フウリンガマズミ	300	400	133.3%
57	ブナ	15	18	120.0%
58	ベニバナトチノキ	20	15	-
59	マユミ	1,475	368	24.9%
60	マルバノキ	1,350	1,369	101.4%
61	ミズナラ	6	6	100.0%
62	ミヤマガマズミ	196	126	64.3%
63	ムクゲ	4,100	2,980	72.7%
64	メグスリノキ	73	67	91.8%
65	モクレン類	2,630	2,450	93.2%
66	モミジバフウ	491	326	66.4%
67	ヤマコウバシ	393	131	33.3%
68	ヤマザクラ	17,941	14,371	80.1%
69	ヤマボウシ	10,095	9,495	94.1%
70	ライラック	2,440	1,790	73.4%
71	リョウブ	7	4	57.1%
72	その他	88,970	78,780	88.5%
合計		<b>371,230</b>	<b>308,031</b>	<b>83.0%</b>

4 低木性常緑樹

(単位:本)

NO	樹種名	H30	R1	R1/H30
1	アオキ	27,205	39,260	144.3%
2	アセビ	161,800	160,850	99.4%
3	アベリア	89,000	75,800	85.2%
4	イヌツゲ	26,400	18,650	70.6%
5	オウゴンマサキ	31,530	23,570	74.8%
6	オオムラサキツツジ	74,100	65,500	88.4%
7	オタフクナンテン	276,450	279,850	101.2%
8	カンツバキ	35,980	43,912	122.0%
9	キンシバイ	7,100	4,000	56.3%
10	ギンバイカ	13,850	8,831	63.8%
11	キンメツゲ	38,550	32,030	83.1%
12	ツゲ類(玉)	2,180	1,960	89.9%
13	クチナシ	25,870	19,670	76.0%
14	クルメツツジ	106,400	92,300	86.7%
15	サツキ	117,850	123,680	104.9%
16	サツキ(玉)	785	766	97.6%
17	シャクナゲ類	31,606	31,610	100.0%
18	シヤジヤンボ	1,280	523	40.9%
19	シャリンバイ	84,805	89,510	105.5%
20	ジンチョウゲ	24,460	22,110	90.4%
21	センリョウ	15,275	11,590	75.9%
22	チャノキ	4,090	4,520	110.5%
23	トベラ	26,150	28,105	107.5%
24	ナンテン	17,210	17,060	99.1%
25	ハイビャクシン類	52,000	46,550	89.5%
26	ハクサンボク	6,740	9,750	144.7%
27	ハマヒサカキ	61,300	68,600	111.9%
28	ヒイラギナンテン	24,010	38,080	158.6%
29	ヒサカキ	22,530	23,680	105.1%
30	ヒベリカムヒデコート	25,700	21,500	83.7%
31	ヒメクチナシ	45,000	50,000	111.1%
32	ヒメシャリンバイ	38,120	40,640	106.6%
33	ヒラドツツジ	123,745	118,593	95.8%
34	ボックスウッド	38,060	39,920	104.9%
35	マサキ	32,650	25,953	79.5%
36	マメツゲ	26,900	27,060	100.6%
37	マンリョウ	5,240	4,370	83.4%
38	マホニアコンフユサ	6,360	35,390	556.4%
39	マルバシャリンバイ	5,500	8,100	-
40	ミヤマシキミ	1,000	1,000	100.0%
41	ヤツデ	0	30	-
42	その他	186,600	174,950	93.8%
合計		<b>1,941,381</b>	<b>1,929,823</b>	<b>99.4%</b>

(注)クルメツツジにはキンシマツツジを含む。

5 低木性落葉樹

(単位:本)

NO	樹種名	H30	R1	R1/H30
1	アジサイ	79,185	75,420	95.2%
2	ウツギ類	16,610	13,035	78.5%
3	オオデマリ	2,020	2,080	103.0%
4	ゲンカイツツジ	1,300	1,300	100.0%
5	コデマリ	18,425	17,615	95.6%
6	シモツケ類	20,710	19,480	94.1%
7	シロモジ	2,010	1,230	61.2%
8	シロヤマブキ	716	727	101.5%
9	ドウダンツツジ	117,825	115,870	98.3%
10	トサミズキ	8,660	7,731	89.3%
11	ニシキギ	4,812	3,300	68.6%
12	バイカウツギ	900	700	77.8%
13	ブルーベリー	117,813	113,777	96.6%
14	ミツバツツジ	37,010	37,005	100.0%
15	ヤマツツジ	36,005	36,003	100.0%
16	ヤマブキ	24,500	22,665	92.5%
17	ユキヤナギ	43,500	37,105	85.3%
18	リキュウバイ	2,843	2,250	79.1%
19	レンギョウ	10,400	10,000	-
20	その他	175,580	168,350	95.9%
合計		<b>720,824</b>	<b>685,643</b>	<b>95.1%</b>

(単位:本)

	H30	R1	R1/H30
全樹種群合計	<b>4,292,150</b>	<b>4,028,086</b>	<b>93.8%</b>

6 特殊樹種

(単位:本)

NO	樹種名	H30	R1	R1/H30
1	シュロ	40	40	100.0%
2	ソテツ	669	616	92.1%
3	タケ	16,700	16,100	96.4%
4	トウジユロ	853	632	74.1%
5	ドラセナ	145	130	89.7%
6	フジ	0	13	-
7	ヤシ	163	109	66.9%
8	ユッカ	0	0	-
9	その他	15	20	133.3%
合計		<b>18,585</b>	<b>17,660</b>	<b>95.0%</b>

表4-3 樹種群別、樹種別生産本数(露地栽培+コンテナ栽培)—降順並べ替え表—

## 1 高中木性針葉樹

(単位:本)

NO	樹種名	H30	R1	R1/H30
1	ラカンマキ	70,125	51,000	72.7%
2	クロマツ	32,310	28,080	86.9%
3	コニファー類	32,655	27,605	84.5%
4	カイズカイブキ	25,830	16,760	64.9%
5	イヌマキ	15,390	16,269	105.7%
6	スギ・ヒノキ	9,550	8,850	92.7%
7	ゴヨウマツ	3,250	2,943	90.6%
8	アカマツ	1,290	2,320	179.8%
9	シダレアカマツ	1,300	1,300	100.0%
10	ナギ	803	818	101.9%
11	チャボヒバ	635	610	96.1%
12	トウヒ類	702	578	82.3%
13	コウヤマキ	514	500	97.3%
14	メタセコイア	250	270	108.0%
15	モミ類	238	178	74.8%
16	ダイオウショウ	100	50	50.0%
17	サワラ	10	5	50.0%
18	ヒマラヤスギ	17	5	29.4%
19	ラクウショウ	0	0	-
20	その他	28,350	26,000	91.7%
合計		<b>223,319</b>	<b>184,141</b>	<b>82.5%</b>

\*高中木性針葉樹のスギ・ヒノキについて、平成26年は緑化樹木生産地での全数を上げたが、27年度は露地栽培1m以下の林業用と考えられる本数を除いた。

## 2 高中木性常緑広葉樹

(単位:本)

NO	樹種名	H30	R1	R1/H30
1	レッドロビン	69,600	79,180	113.8%
2	ソゴ	64,070	68,610	107.1%
3	キンモクセイ	67,331	66,415	98.6%
4	他ツバキ類	47,249	46,568	98.6%
5	トキワマンサク	44,485	44,295	99.6%
6	オリブ	35,930	40,040	111.4%
7	ブリペット	42,200	35,500	84.1%
8	サザンカ類	41,890	34,605	82.6%
9	カンキツ類	41,268	30,976	75.1%
10	シラカシ	49,280	28,270	57.4%
11	ヤブツバキ	32,118	25,848	80.5%
12	アラカシ	38,835	23,870	61.5%
13	ハイノキ	23,270	23,190	99.7%
14	サカキ	12,740	22,765	178.7%
15	シルバーブリペット	17,935	22,703	126.6%
16	ウバメガシ	30,650	21,620	70.5%
17	ヒラギモクセイ	19,668	19,618	99.7%
18	ジョウリョクヤマボウシ	24,231	17,205	71.0%
19	クロガネモチ	21,115	14,550	68.9%
20	シマトネリコ	18,705	13,690	73.2%
21	ヤマモモ	16,000	12,491	78.1%
22	スダジイ	11,050	10,900	98.6%
23	カクレミノ	11,010	9,195	83.5%
24	ネズミモチ	8,305	9,195	110.7%
25	マテバシイ	11,310	8,730	77.2%
26	タブノキ	13,440	8,361	62.2%
27	オガタマノキ	10,652	6,700	62.9%
28	フェイジョア	9,545	6,515	68.3%
29	クスノキ	11,160	6,410	57.4%
30	イヌガシ	7,800	5,503	70.6%
31	ヒメユズリハ	6,555	5,270	80.4%
32	サンゴジュ	3,095	4,130	133.4%
33	常緑ドウダン	3,010	4,005	133.1%
34	モチノキ	4,282	3,962	92.5%
35	ゲッケイジュ	6,072	3,945	65.0%
36	ナナミノキ	3,000	3,850	128.3%
37	カナメモチ	8,100	3,420	42.2%
38	ロドレイア	4,125	3,353	81.3%
39	シロダモ	5,910	3,193	54.0%
40	アカシア類	3,300	2,470	74.8%
41	カラタネオガタマ	5,340	2,260	42.3%
42	ヒイラギ	2,656	2,063	77.7%
43	モッコク	2,773	1,725	62.2%
44	イチイガシ	3,000	1,500	50.0%
45	ホルトノキ	2,581	1,456	56.4%
46	コバンモチ	1,835	970	52.9%
47	タイサンボク	1,078	783	72.6%
48	ミヤマガンショウ	816	663	81.3%
49	トウネズミモチ	300	270	90.0%
50	ヤブニツケイ	300	201	67.0%
51	ツブラジイ	130	80	61.5%
52	クスノハカエデ	1	1	100.0%
53	マルバニツケイ	0	0	-
54	その他	95,710	89,700	93.7%
合計		<b>1,016,811</b>	<b>902,788</b>	<b>88.8%</b>

## 3 高中木性落葉広葉樹

(単位:本)

NO	樹種名	H30	R1	R1/H30
1	イロハモミジ	56,135	35,900	64.0%
2	クスギ	24,730	21,405	86.6%
3	ウメ	26,470	20,500	77.4%
4	コナラ	17,635	18,160	103.0%
5	ソメイヨシノ	16,370	14,860	90.8%
6	ヤマザカラ	17,941	14,371	80.1%
7	ヤマボウシ	10,095	9,495	94.1%
8	他カエデ類	10,665	9,295	87.2%
9	ハナミズキ	9,860	7,725	78.3%
10	エゴノキ	7,015	7,630	108.8%
11	コブシ	6,415	6,992	109.0%
12	ケヤキ	10,460	6,710	64.1%
13	アメリカザイフリボク	5,675	6,005	105.8%
14	サルスベリ	6,882	5,982	86.9%
15	他サクラ類	6,311	5,662	89.7%
16	シダレウメ	6,000	4,332	72.2%
17	ザイフリボク	5,018	3,680	73.3%
18	ムクゲ	4,100	2,980	72.7%
19	カツラ	2,435	2,875	118.1%
20	モクレン類	2,630	2,450	93.2%
21	ライラック	2,440	1,790	73.4%
22	ウメモドキ	2,417	1,610	66.6%
23	イチヨウ	1,865	1,570	84.2%
24	マルバノキ	1,350	1,369	101.4%
25	ヒメシャラ	1,340	1,195	89.2%
26	ハナズオウ	1,860	1,185	63.7%
27	ノムラモミジ	50	1,183	2366.0%
28	ナツハゼ	1,745	1,055	60.5%
29	アオダモ	935	896	95.8%
30	ガマズミ	1,341	862	64.3%
31	アオハダ	1,555	831	53.4%
32	ツリバナ	978	828	84.7%
33	シラキ	1,306	792	60.6%
34	サンシュユ	855	765	89.5%
35	ナンキンハゼ	720	652	90.6%
36	ハナカイドウ	608	541	89.0%
37	ヒトツバタゴ	640	517	80.8%
38	ナツツバキ	825	497	60.2%
39	カリン	463	465	100.4%
40	フウリンガマズミ	300	400	133.3%
41	マユミ	1,475	368	24.9%
42	トウカエデ	1,140	340	29.8%
43	モミジバフウ	491	326	66.4%
44	ウグイスカグラ	208	262	126.0%
45	コバノズイナ	285	190	66.7%
46	コマユミ	204	187	91.7%
47	カマツカ	40	181	452.5%
48	アンズ	167	157	94.0%
49	ヤマコウバシ	393	131	33.3%
50	ミヤマガマズミ	196	126	64.3%
51	アズキナシ	100	125	125.0%
52	オオヤマレンゲ	130	125	96.2%
53	ハンカチノキ	86	93	108.1%
54	オトコヨウゾメ	122	90	73.8%
55	クロモジ	93	80	86.0%
56	スモークツリー	107	67	62.6%
57	メグスリノキ	73	67	91.8%
58	サワフタギ	82	61	74.4%
59	アカシデ	101	55	54.5%
60	ハクウンボク	54	43	-
61	ウラジロノキ	25	33	132.0%
62	カイノキ	31	28	90.3%
63	ダンコウバイ	33	25	75.8%
64	チャンチン	58	23	39.7%
65	ブナ	15	18	120.0%
66	ベニバナトチノキ	20	15	-
67	ネジキ	13	8	-
68	ミズナラ	6	6	100.0%
69	ゴンズイ	45	5	11.1%
70	リョウブ	7	4	57.1%
71	ツクシカイドウ	25	0	0.0%
72	その他	88,970	78,780	88.5%
合計		<b>371,230</b>	<b>308,031</b>	<b>83.0%</b>

## 4 低木性常緑樹

(単位:本)

NO	樹種名	H30	R1	R1/H30
1	オダフクナンテン	276,450	279,850	101.2%
2	アセビ	161,800	160,850	99.4%
3	サツキ	117,850	123,680	104.9%
4	ヒラドツツジ	123,745	118,593	95.8%
5	クルメツツジ	106,400	92,300	86.7%
6	シャリンバイ	84,805	89,510	105.5%
7	アベリア	89,000	75,800	85.2%
8	ハマヒサカキ	61,300	68,600	111.9%
9	オオムラサキツツジ	74,100	65,500	88.4%
10	ヒメクちなシ	45,000	50,000	111.1%
11	ハイビクシン類	52,000	46,550	89.5%
12	カンツバキ	35,980	43,912	122.0%
13	ヒメシャリンバイ	38,120	40,640	106.6%
14	ボックスウッド	38,060	39,920	104.9%
15	アオキ	27,205	39,260	144.3%
16	ヒイラギナンテン	24,010	38,080	158.6%
17	マホニアコンフユサ	6,360	35,390	556.4%
18	キンメツゲ	38,550	32,030	83.1%
19	シャクナゲ類	31,606	31,610	100.0%
20	トベラ	26,150	28,105	107.5%
21	マメツゲ	26,900	27,060	100.6%
22	マサキ	32,650	25,953	79.5%
23	ヒサカキ	22,530	23,680	105.1%
24	オウゴンマサキ	31,530	23,570	74.8%
25	ジンチョウゲ	24,460	22,110	90.4%
26	ヒバリカムヒデコート	25,700	21,500	83.7%
27	クちなシ	25,870	19,670	76.0%
28	イヌツゲ	26,400	18,650	70.6%
29	ナンテン	17,210	17,060	99.1%
30	センリョウ	15,275	11,590	75.9%
31	ハクサンボク	6,740	9,750	144.7%
32	ギンバイカ	13,850	8,831	63.8%
33	マルバシャリンバイ	5,500	8,100	147.3%
34	チャノキ	4,090	4,520	110.5%
35	マンリョウ	5,240	4,370	83.4%
36	キンシバイ	7,100	4,000	56.3%
37	ツゲ類(玉)	2,180	1,960	89.9%
38	ミヤマシキミ	1,000	1,000	100.0%
39	サツキ(玉)	785	766	97.6%
40	シャジヤンボ	1,280	523	40.9%
41	ヤツデ	0	30	-
42	その他	186,600	174,950	93.8%
合計		<b>1,941,381</b>	<b>1,929,823</b>	<b>99.4%</b>

(注)クルメツツジにはキンメツツジを含む。

## 5 低木性落葉樹

(単位:本)

NO	樹種名	H30	R1	R1/H30
1	ドウダンツツジ	117,825	115,870	98.3%
2	ブルーベリー	117,813	113,777	96.6%
3	アジサイ	79,185	75,420	95.2%
4	ユキヤナギ	43,500	37,105	85.3%
5	ミツバツツジ	37,010	37,005	100.0%
6	ヤマツツジ	36,005	36,003	100.0%
7	ヤマブキ	24,500	22,665	92.5%
8	シモツケ類	20,710	19,480	94.1%
9	コデマリ	18,425	17,615	95.6%
10	ウツギ類	16,610	13,035	78.5%
11	レンギョウ	10,400	10,000	96.2%
12	トサミズキ	8,660	7,731	89.3%
13	ニシキギ	4,812	3,300	68.6%
14	リキュウバイ	2,843	2,250	79.1%
15	オオデマリ	2,020	2,080	103.0%
16	ゲンカイツツジ	1,300	1,300	100.0%
17	シロモジ	2,010	1,230	61.2%
18	シロヤマブキ	716	727	-
19	バイカウツギ	900	700	77.8%
20	その他	175,580	168,350	95.1%
合計		<b>720,824</b>	<b>685,643</b>	<b>95.1%</b>

(単位:本)

	H30	R1	R1/H30
全樹種群合計	<b>4,292,150</b>	<b>4,028,086</b>	<b>93.8%</b>

## 6 特殊樹種

(単位:本)

NO	樹種名	H30	R1	R1/H30
1	タケ	16,700	16,100	96.4%
2	トウジュロ	853	632	74.1%
3	ソテツ	669	616	92.1%
4	ドラセナ	145	130	89.7%
5	ヤシ	163	109	66.9%
6	シュロ	40	40	100.0%
7	その他	15	20	133.3%
8	フジ	0	13	-
9	ユッカ	0	0	-
合計		<b>18,585</b>	<b>17,660</b>	<b>95.0%</b>

表4-4 樹種群別主要樹種生産本数(ベスト10位)

(単位:本)

順位		高中木性針葉樹	高中木性 常緑広葉樹	高中木性 落葉広葉樹	低木性常緑樹	低木性落葉樹
1	H30	ラカンマキ 70,125	レッドロビン 69,600	イロハモミジ 56,135	オタフクナンテン 276,450	ドウダンツツジ 117,825
	R1	ラカンマキ 51,000	レッドロビン 79,180	イロハモミジ 35,900	オタフクナンテン 279,850	ドウダンツツジ 115,870
2	H30	コニファー類 32,655	キンモクセイ 67,331	ウメ 26,470	アセビ 161,800	ブルーベリー 117,813
	R1	クロマツ 28,080	ソヨゴ 68,610	クヌギ 21,405	アセビ 160,850	ブルーベリー 113,777
3	H30	クロマツ 32,310	ソヨゴ 64,070	クヌギ 24,730	ヒラドツツジ 123,745	アジサイ 79,185
	R1	コニファー類 27,605	キンモクセイ 66,415	ウメ 20,500	サツキ 123,680	アジサイ 75,420
4	H30	カイズカイブキ 25,830	シラカシ 49,280	ヤマザクラ 17,941	サツキ 117,850	ユキヤナギ 43,500
	R1	カイズカイブキ 16,760	他ツバキ類 46,568	コナラ 18,160	ヒラドツツジ 118,593	ユキヤナギ 37,105
5	H30	イヌマキ 15,390	他ツバキ類 47,249	コナラ 17,635	クルメツツジ 106,400	ミツバツツジ 37,010
	R1	イヌマキ 16,269	トキワマンサク 44,295	ソメイヨシノ 14,860	クルメツツジ 92,300	ミツバツツジ 37,005
6	H30	スギ・ヒノキ 9,550	トキワマンサク 44,485	ソメイヨシノ 16,370	アベリア 89,000	ヤマツツジ 36,005
	R1	スギ・ヒノキ 8,850	オリーブ 40,040	ヤマザクラ 14,371	シャリンバイ 89,510	ヤマツツジ 36,003
7	H30	ゴヨウマツ 3,250	プリペット 42,200	他カエデ類 10,665	シャリンバイ 84,805	ヤマブキ 24,500
	R1	ゴヨウマツ 2,943	プリペット 35,500	ヤマボウシ 9,495	アベリア 75,800	ヤマブキ 22,665
8	H30	シダレアカマツ 1,300	サザンカ類 41,890	ヤマボウシ 10,095	オオムラサキツツジ 74,100	シモツケ類 20,710
	R1	アカマツ 2,320	サザンカ類 34,605	他カエデ類 9,295	ハマヒサカキ 68,600	シモツケ類 19,480
9	H30	アカマツ 1,290	カンキツ類 41,268	ハナミズキ 9,860	ハマヒサカキ 61,300	コデマリ 18,425
	R1	シダレアカマツ 1,300	カンキツ類 30,976	ハナミズキ 7,725	オオムラサキツツジ 65,500	コデマリ 17,615
10	H30	ナギ 803	オリーブ 35,930	エゴノキ 7,015	ヒメクチナシ 45,000	ウツギ類 16,610
	R1	ナギ 818	シラカシ 28,270	エゴノキ 7,630	ヒメクチナシ 50,000	ウツギ類 13,035

(注1) 各欄の下段(網掛け)は、H30年の当該順位の樹種と生産本数。

(注2) クルメツツジにはクリシマツツジを含む。

(注3) 高中木性針葉樹のスギ・ヒノキについては、平成26年までは緑化樹木生産地での全数を上げたが、27年度からは露地栽培1m以下の林業用と考えられる本数を除いた。

#### IV 参考資料

##### 1 県内植木農業協同組合における取扱状況

田主丸町植木農業協同組合並びに久留米市植木農業協同組合の協力を得て、令和元年度の取扱実績を調査したのでその結果を掲げる。

##### 【参考】

##### (1) 県内植木農業協同組合の月別取扱実績（2組合の合計）

月	合 計			規格区分別売上高			資 材 (円)
	売上高 (資材を除く) (円)	出荷者 (人)	買受者 (人)	大 物 (円)	中・小物 (円)	鉢 物 (円)	
4	56,120,531	1,974	1,116	0	33,455,751	22,664,780	533,610
5	22,693,566	1,191	684	300,000	11,603,310	10,790,256	192,590
6	15,127,464	718	412	0	9,719,964	5,407,500	269,146
7	6,977,360	451	270	0	4,156,010	2,821,350	2,205,470
8	3,620,570	260	165	0	2,558,020	1,062,550	91,440
9	16,588,810	863	440	0	9,709,160	6,879,650	917,194
10	45,976,162	1,619	897	295,000	28,730,482	16,950,680	1,210,630
11	55,337,467	1,927	966	0	37,439,147	17,898,320	1,078,310
12	35,263,240	1,292	780	590,500	23,584,690	11,088,050	259,150
1	51,512,280	1,582	916	28,500	36,436,030	15,047,750	507,370
2	58,929,623	1,856	984	210,000	44,167,843	14,551,780	1,825,383
3	62,215,933	2,208	1,253	782,728	43,564,969	17,868,236	830,750
計	430,363,006	15,941	8,883	2,206,728	285,125,376	143,030,902	9,921,043

##### (2) 田主丸町植木農業協同組合の月別取扱実績

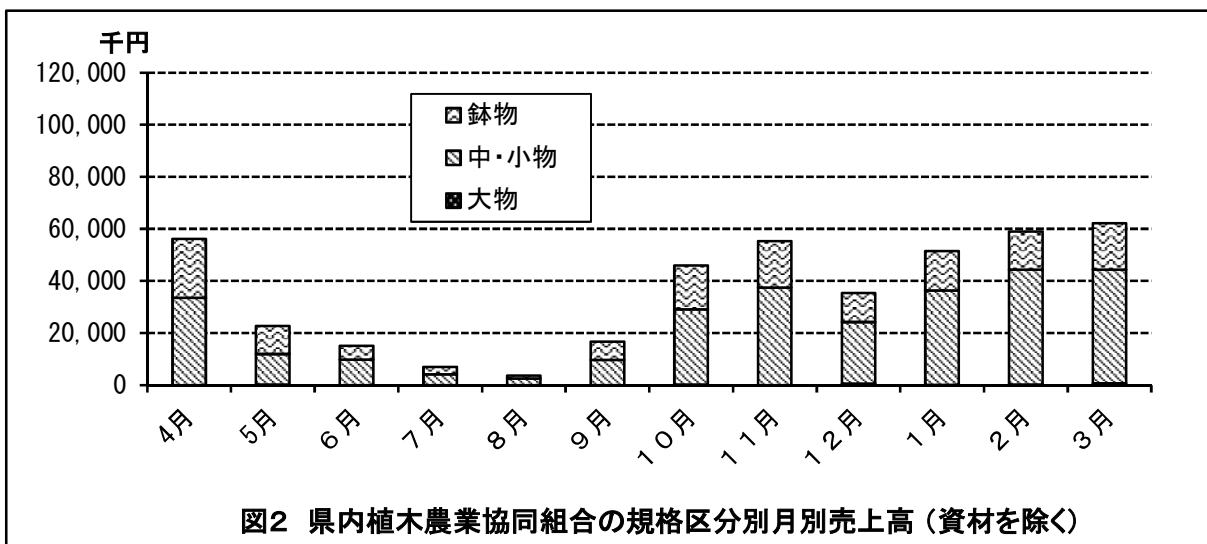
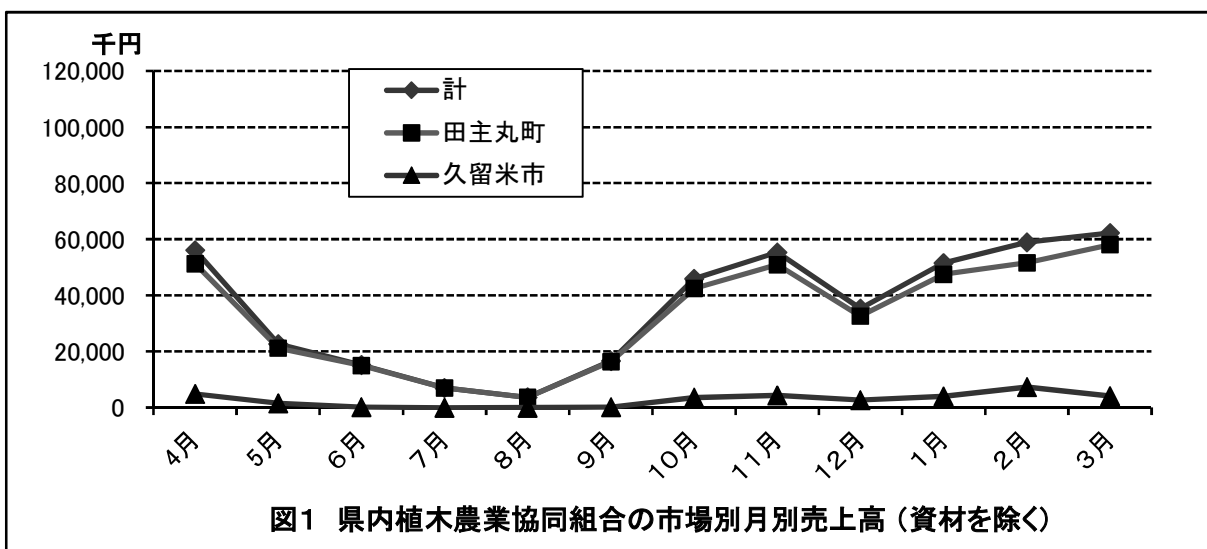
月	売上高 (資材を除く) (円)	出荷者 (人)	買受者 (人)	規格区分別売上高			資 材 (円)
				大 物 (円)	中・小物 (円)	鉢 物 (円)	
4	51,272,161	1,725	939	0	29,938,561	21,333,600	167,800
5	21,203,766	1,086	575	300,000	10,712,810	10,190,956	55,300
6	14,924,664	696	385	0	9,671,764	5,252,900	88,000
7	6,965,660	448	263	0	4,156,010	2,809,650	2,168,000
8	3,620,570	260	165	0	2,558,020	1,062,550	40,700
9	16,418,610	839	423	0	9,558,960	6,859,650	790,000
10	42,422,522	1,404	760	295,000	25,746,222	16,381,300	492,000
11	50,984,397	1,689	828	0	33,974,047	17,010,350	835,500
12	32,612,890	1,135	679	590,500	21,632,290	10,390,100	33,800
1	47,504,130	1,399	781	28,500	33,052,630	14,423,000	183,100
2	51,616,213	1,495	826	210,000	38,276,433	13,129,780	1,007,673
3	58,069,363	2,005	1,089	782,728	40,079,409	17,207,226	547,100
計	397,614,946	14,181	7,713	2,206,728	259,357,156	136,051,062	6,408,973

※ 市回数：原則毎月6回開催（0及び5のつく日）

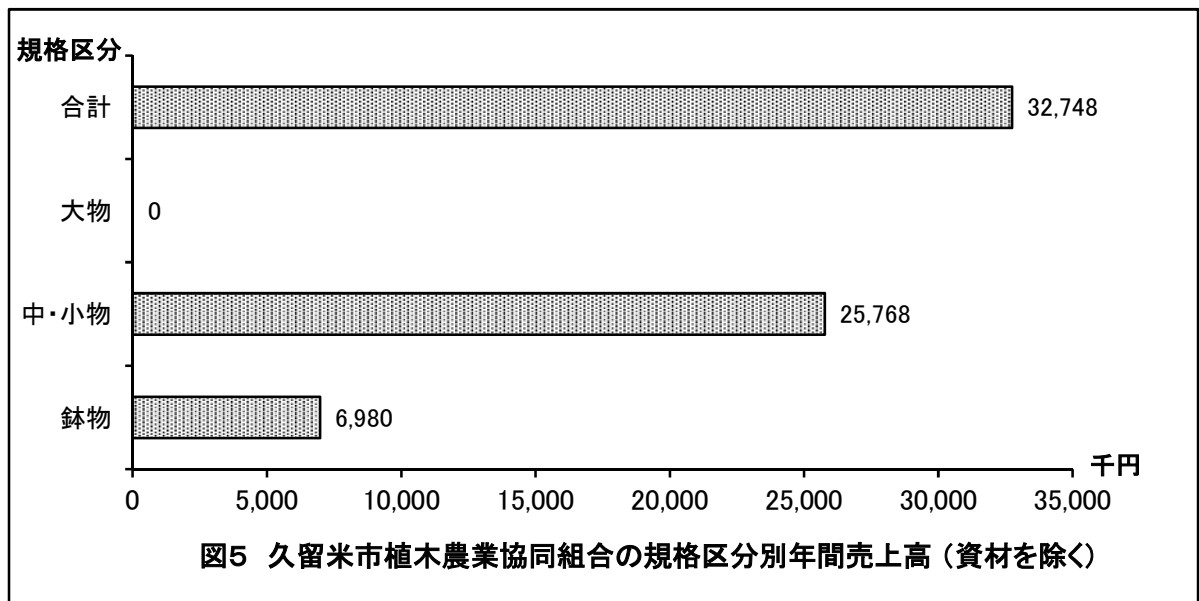
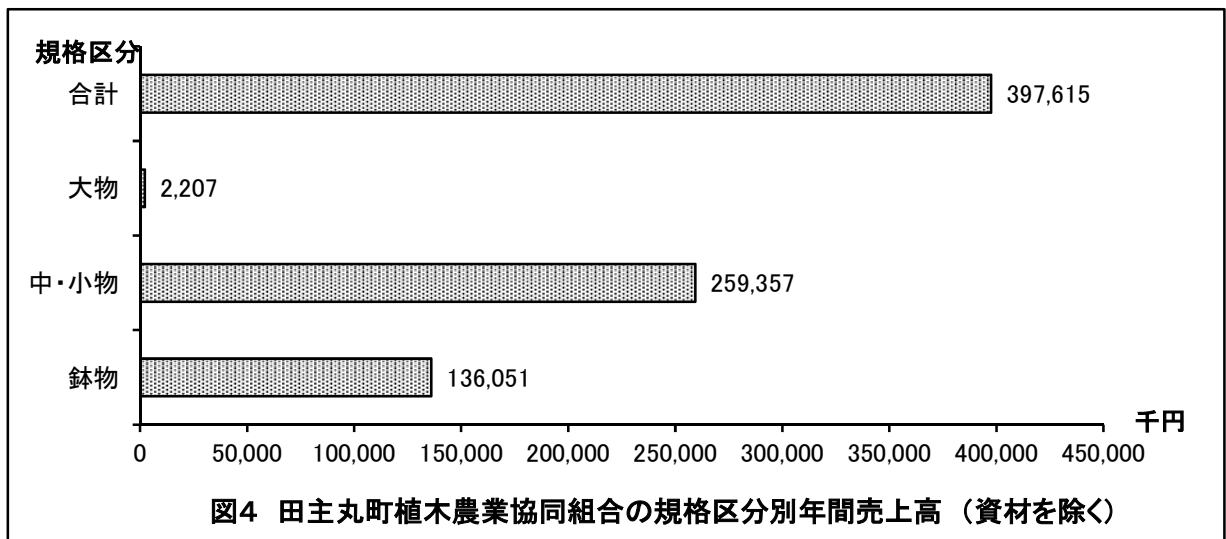
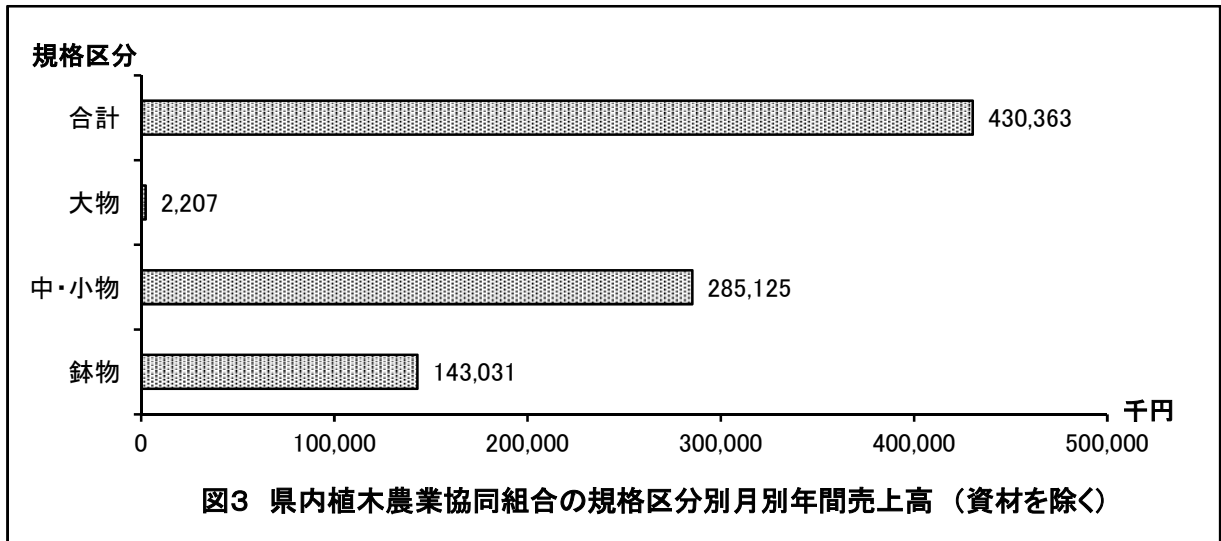
(3) 久留米市植木農業協同組合の月別取扱実績

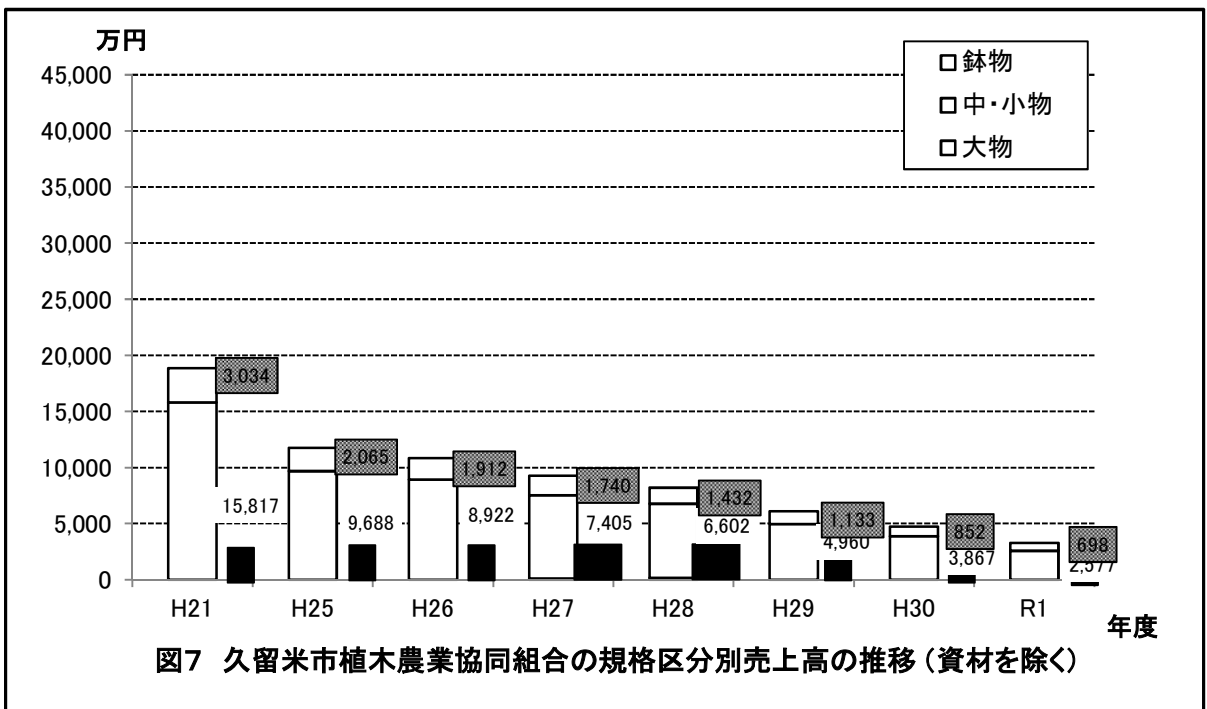
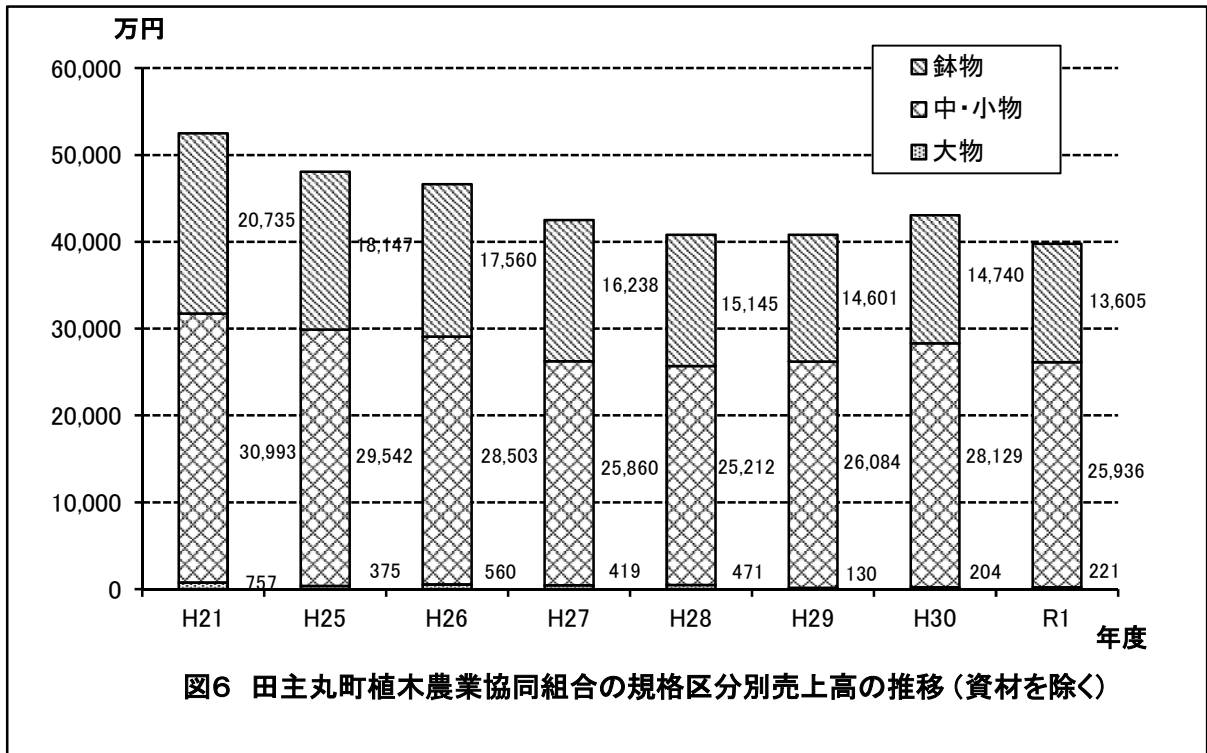
月	売上高 (資材を除く) (円)	出荷者 (人)	買受者 (人)	規格区分別売上高			資材 (円)
				大物 (円)	中・小物 (円)	鉢物 (円)	
4	4,848,370	249	177	0	3,517,190	1,331,180	365,810
5	1,489,800	105	109	0	890,500	599,300	137,290
6	202,800	22	27	0	48,200	154,600	181,146
7	11,700	3	7	0	0	11,700	37,470
8	0	0	0	0	0	0	50,740
9	170,200	24	17	0	150,200	20,000	127,194
10	3,553,640	215	137	0	2,984,260	569,380	718,630
11	4,353,070	238	138	0	3,465,100	887,970	242,810
12	2,650,350	157	101	0	1,952,400	697,950	225,350
1	4,008,150	183	135	0	3,383,400	624,750	324,270
2	7,313,410	361	158	0	5,891,410	1,422,000	817,710
3	4,146,570	203	164	0	3,485,560	661,010	283,650
計	32,748,060	1,760	1,170	0	25,768,220	6,979,840	3,512,070

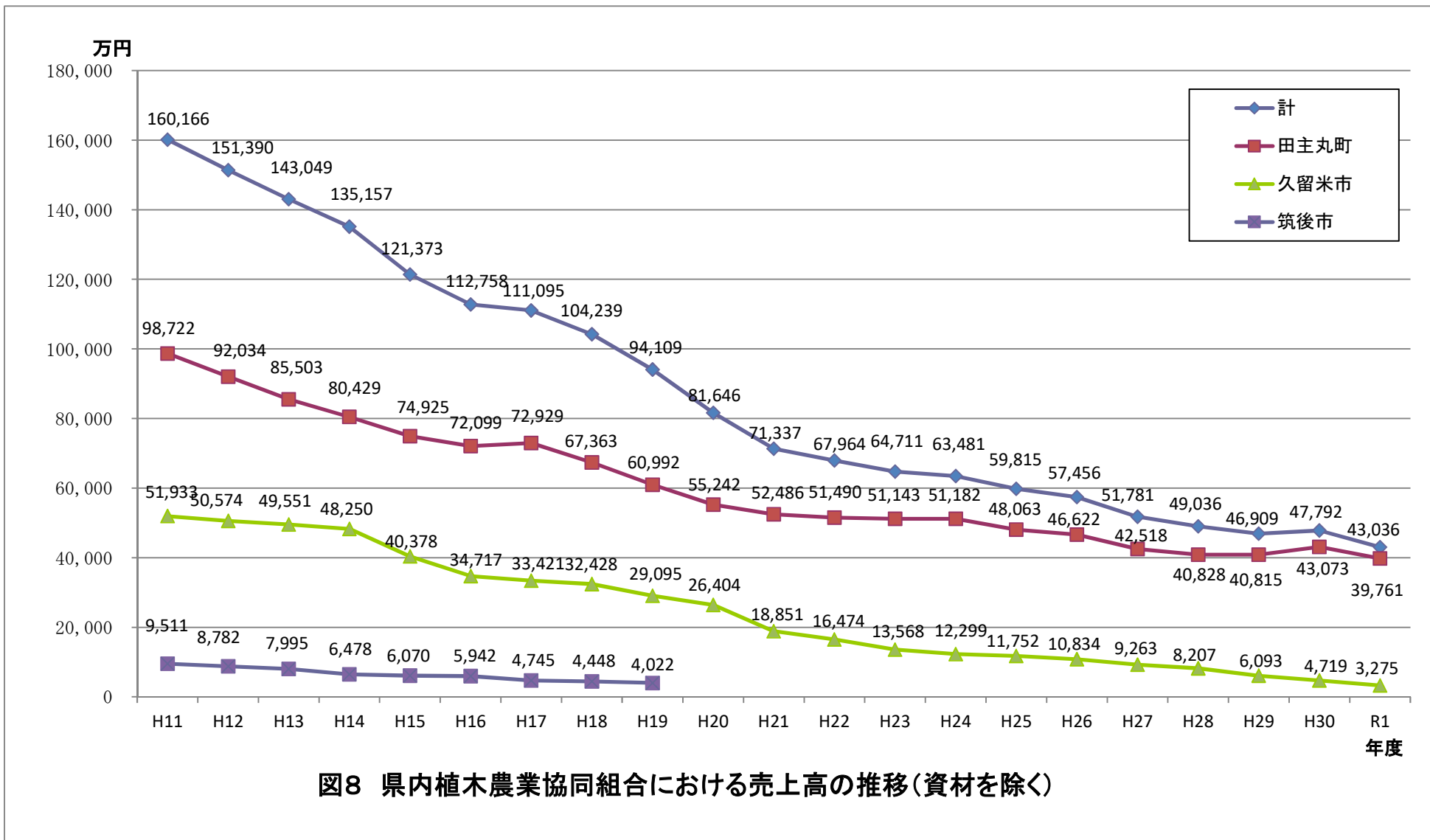
※ 市回数：原則毎月4～5回開催（毎週水曜日）











(注1) 田主丸町植木農業協同組合は平成6年度から、久留米市、筑後市の両植木農業協同組合は平成9年度からデータが収集されている。

(注2) 筑後市植木農業協同組合は、平成20年6月に解散したためその後のデータはない。

2 令和元年度緑化樹木需給実態調査委員会委員名簿

任期：平成29年4月1日～令和4年3月31日

再・新区分	氏名	所属
再任	委員長 薛 孝夫	西日本短期大学緑地環境学科 特任教授
〃	古賀 一生	(有) フクダイ種苗園 (一社) 日本植木協会 (一社) 福岡県樹芸組合連合会 福岡県樹苗農業協同組合
〃	上村 茂久 (令和元年度～)	上村農園 (一社) 日本植木協会 (一社) 福岡県樹芸組合連合会
〃	田籠 春義	田主丸町植木農業協同組合 代表理事組合長
〃	室園 成己	(有) 青光園 (一社) 日本植木協会 (一社) 福岡県樹芸組合連合会
〃	福島 精一	(有) 福岡緑化情報センター (一社) 日本植木協会 (一社) 福岡県樹芸組合連合会
〃	右田 信二	(有) フジグリーン
新任	青木 大輔	(有) 青木農園緑販 (一社) 日本植木協会 (一社) 福岡県樹芸組合連合会

(順不同、敬称略)

### 3 緑化樹木需給実態調査委員会設置要領

#### 第1 設置

福岡県における緑化樹木の需給実態調査及びこれに関連する情報の収集の円滑を期するため、(公社)福岡県樹芸組合連合会(以下「樹芸連」という。)に緑化樹木需給実態調査委員会(以下「委員会」という。)を設置する。

#### 第2 調査事項

委員会は、次の各号について調査協議を行うものとする。

- 1 緑化樹木の生産流通、需給の実態に関する調査と分析
- 2 緑化情報の収集、分析
- 3 緑化樹木需給対策
- 4 その他必要な事項

#### 第3 委員会の組織及び構成

- 1 委員会は、委員10名以内で組織する。
- 2 委員は、緑化樹木に関する学識経験を有する者等のうちから、樹芸連会長が委嘱する。
- 3 委員長は、委員の互選による。

#### 第4 委員会の運営

- 1 委員会は、原則として年2回以上開催する。
- 2 この委員会が必要と認めたときは、委員をして現地調査等を実施させるものとする。
- 3 第2項に該当する事項について、国、県、及び日本緑化情報センター等より調査依頼があった場合は、この委員会において協議するものとする。
- 4 委員には、委員手当及び旅費を支給するものとし、支給及び支給方法は別に定める。
- 5 委員会の事務局は、福岡県緑化センター管理事務所内に置く。

#### 第5 報告等

この委員会で収集した事項については、とりまとめのうえ福岡県農林水産部長あてに報告するものとする。

#### 第6 その他

この要領のほか、委員会運営に必要な事項は委員長が定めることができる。

#### 附則

この要領は、平成18年4月1日から適用する。

- ・ 平成25年4月1日一部改正