

福岡県における緑化樹木の 需給実態調査報告書

(令和2年度分)

令和3年3月

目次

	ページ
I 調査のあらまし	1
II 調査結果の概要	3
III 統計表	
1 令和2年9月現在の事業体数及び生産面積	
表1-1 事業体別、生産規模別事業体数	12
表1-2 事業体別、栽培区分別、生産規模別生産面積	12
表1-3 市町村別事業体数及び生産面積	13
2 市町村別、樹種別生産本数	
表2-1 高中木性針葉樹	14
表2-2 高中木性常緑広葉樹	20
表2-3 高中木性落葉広葉樹	32
表2-4 低木性常緑樹	47
表2-5 低木性落葉樹	56
表2-6 特種樹種	62
表2-7 市町村別生産本数集計表	65
3 樹種別、栽培区分別、樹高区分別生産本数	
表3-1 高中木性針葉樹	67
表3-2 高中木性常緑広葉樹	68
表3-3 高中木性落葉広葉樹	71
表3-4 低木性常緑樹	75
表3-5 低木性落葉樹	77
表3-6 特種樹種	78
4 樹種群別生産本数	
表4-1 樹種群別、栽培区分別、樹高区分別生産本数	79
表4-2 樹種群別、樹種別生産本数	80
表4-3 樹種群別、樹種別生産本数（降順並べ替え表）	82
表4-4 樹種群別主要樹種生産本数（ベスト10位）	84
IV 参考資料	
1 県内植木農業協同組合における取り扱い状況	85
2 令和2年度緑化樹木需給実態調査委員会委員名簿	90
3 緑化樹木需給実態調査委員会設置要領	91

I 調査のあらまし

1 調査目的

本調査は、福岡県における緑化樹木の需給状況の把握を目的とする。

2 調査対象

本調査における「緑化樹木」とは、現在生産中又は近い将来において需要喚起が期待され、多様な立地環境に耐えるものであって、通常「緑化樹、植木、庭園木、花木等」と称されるものに加え、「林業用苗木として育成されたもののうち緑化用に転用を見込んでいるもの」を指す。ただし、床替又は移植以前の稚苗、鉢物、盆栽、生花材料採取用は除外する。

また、「露地栽培」とは露地における栽培及び地中ポットによる栽培を、「コンテナ栽培」とは地上におけるポット栽培を指す。

3 調査対象者

福岡県内の緑化用樹木生産者及び流通関係者並びに久留米市、田主丸町の各植木農業協同組合（植木市場）

4 調査方法

市町村毎の実地及び聴き取り調査

5 調査基準月

令和2年9月 10年前＝平成22年9月

6 調査項目

- ・ 市町村別、事業体別、生産規模別事業体数
- ・ 市町村別、事業体別、樹種区分別、生産規模別生産面積
- ・ 市町村別、樹種別、栽培区分別、樹高区分別生産本数
- ・ 県内植木農業協同組合植木市場における取り扱い状況
(令和2年4月～令和3年3月)

7 調査区域

福岡県全域

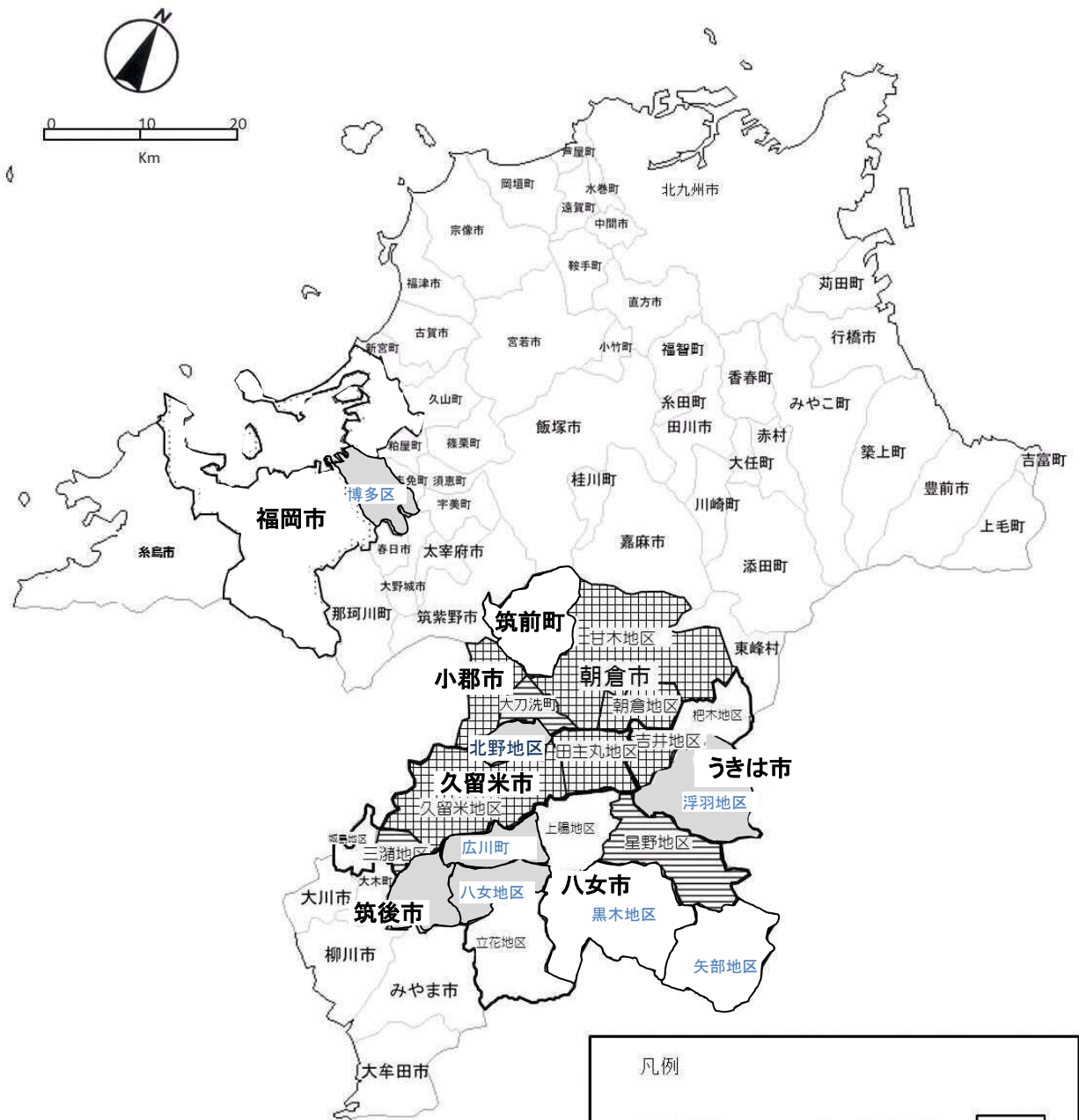


図1 緑化樹木生産市町村(地区)の分布図

II 調査結果の概要

調査基準月（令和2年9月）現在において、緑化樹木が生産されている市町村は9市町であり、そのうち福岡市を除く8市町は県南地域に存在している（図1）。

なお、報告書の作成にあたっては、平成17年以降に合併された市町村（注1）について統計の継続性を考慮し、合併前の市町村を地区としてその生産実態を内訳で計上した。

以下、調査結果の概要を示す。

（注1）合併市町村

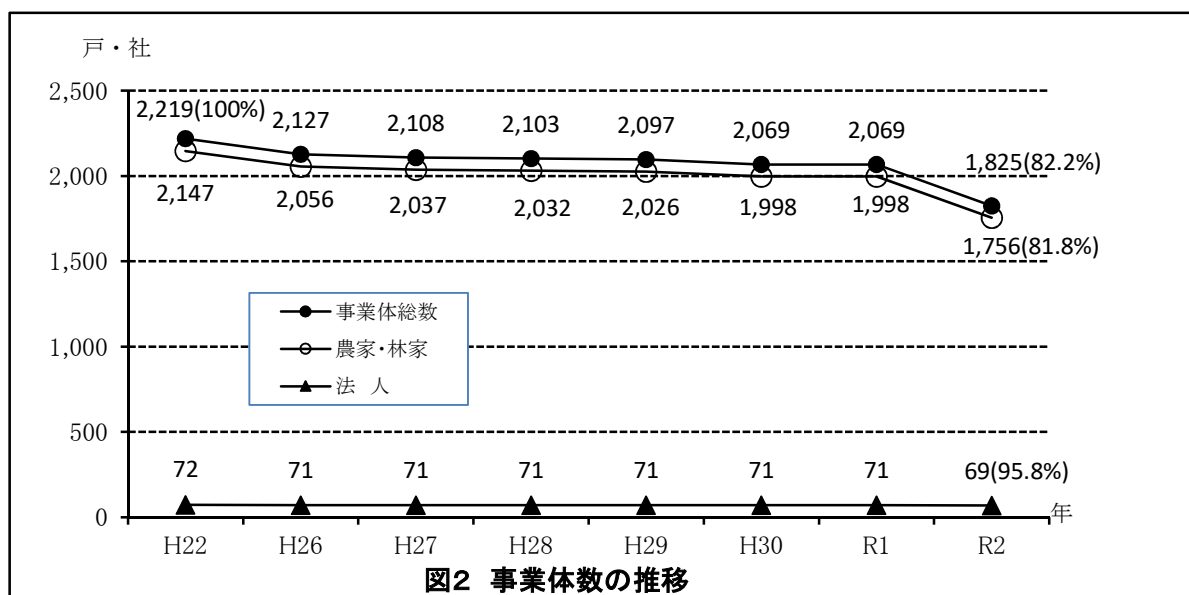
- ① 久留米市：平成17年2月5日 久留米市に田主丸町、北野町、三潴町、城島町を編入合併
- ② うきは市：平成17年3月20日 吉井町、浮羽町が新設合併
- ③ 筑前町：平成17年3月22日 三輪町、夜須町が新設合併
- ④ 朝倉市：平成18年3月20日 甘木市、朝倉町、杷木町が新設合併
- ⑤ 八女市：平成18年10月1日 八女市に上陽町を編入合併
- ⑥ 八女市：平成22年2月1日 八女市に黒木町、立花町、矢部村、星野村を編入合併

1 生産事業体数

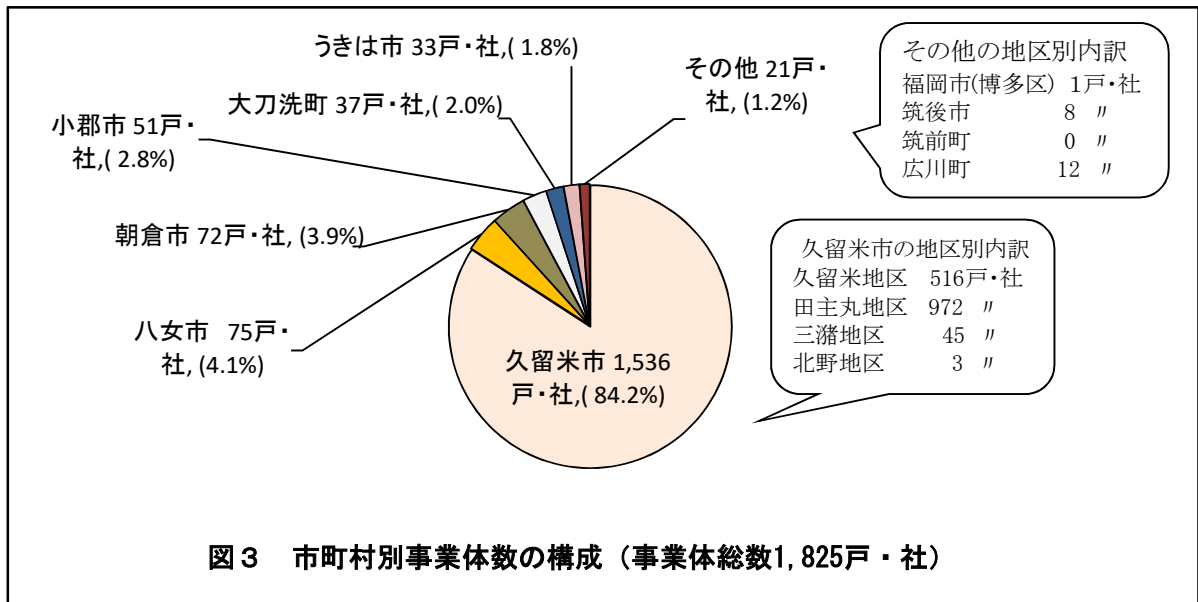
令和2年(2020年)9月(基準月)現在における県内の緑化樹木生産事業体総数は1,825戸・社で、そのうち農家・林家が1,756戸(96%)、法人が69社(4%)であった（P12の表1-1参照）。

前年との比較では、農家・林家が242戸の減少、法人事業体が2社の減少であった（図2）。

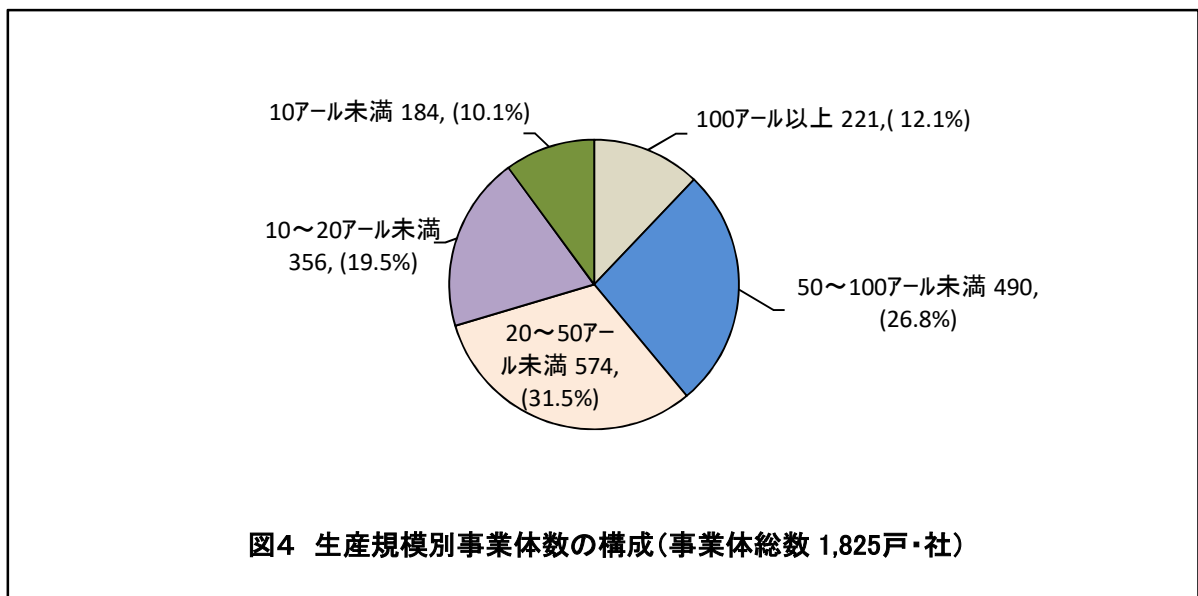
なお、10年前(平成22年)の事業体総数2,219戸・社と比較すると394戸・社(18%)減少している（図2）。



市町村別の事業体数では、久留米市が1,536戸・社で最も多く、全事業体の84%を占めており、久留米市のうち、合併前の田主丸地区に972戸・社（久留米市の63%）、同じく久留米地区に516戸・社（同34%）が存在し、両地区が県下の緑化樹木生産の主要地となっている（図3、P13の表1-3参照）。



事業体総数1,825戸・社の生産規模別構成は、10アール未満が184戸(10%)、10～20アール未満が356戸・社(20%)、20～50アール未満の事業体が574戸・社(32%)と最も多く、50～100アール未満が490戸・社(27%)、100アール以上の大規模層は221戸・社(12%)であった(図4)。



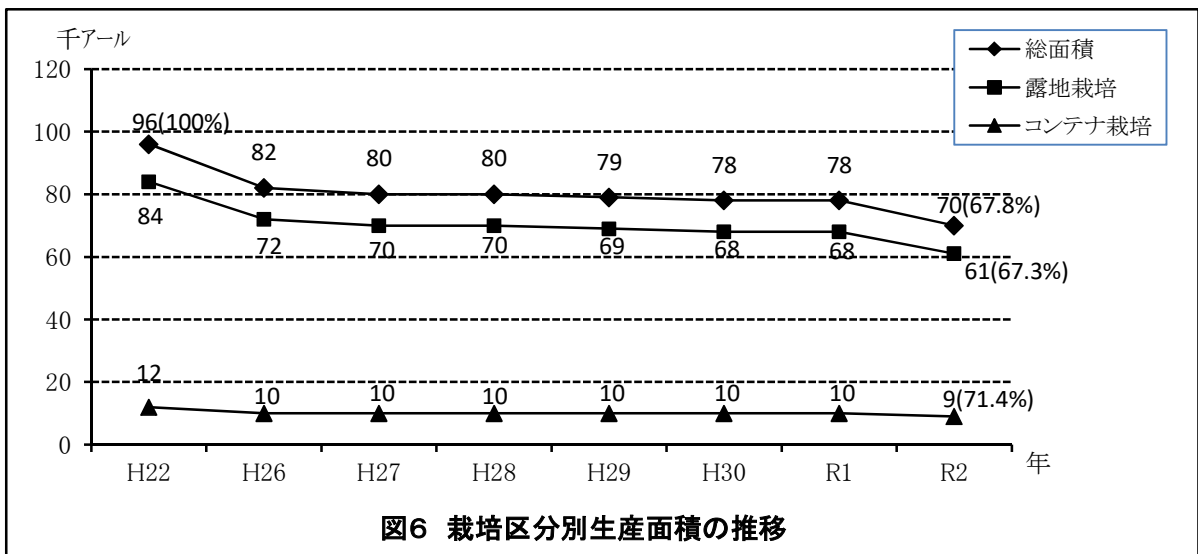
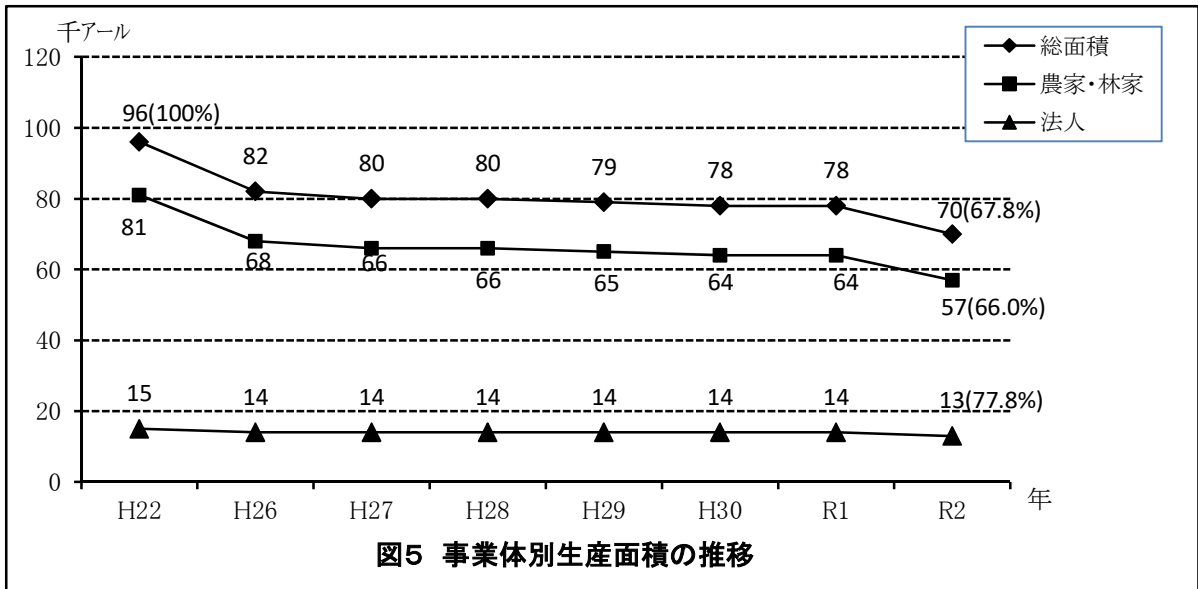
2 生産面積

令和2年9月(基準月)現在における県内の緑化用樹木生産総面積は70,400アールで、前年の77,918アールに比べ7,518アール(9.6%)減少している。

事業体別では農家・林家が57,105アールで前年に比べ7,178アール(11.2%)減少し、法人事業体は13,295アールで前年に比べ340アール(2.5%)減少している。また、栽培区分別では前年に比べ露地栽培が61,310アールで6,703アール(9.9%)減少し、コンテナ栽培は9,090アールで815アール(8.2%)減少している。(P12の表1-2参照)

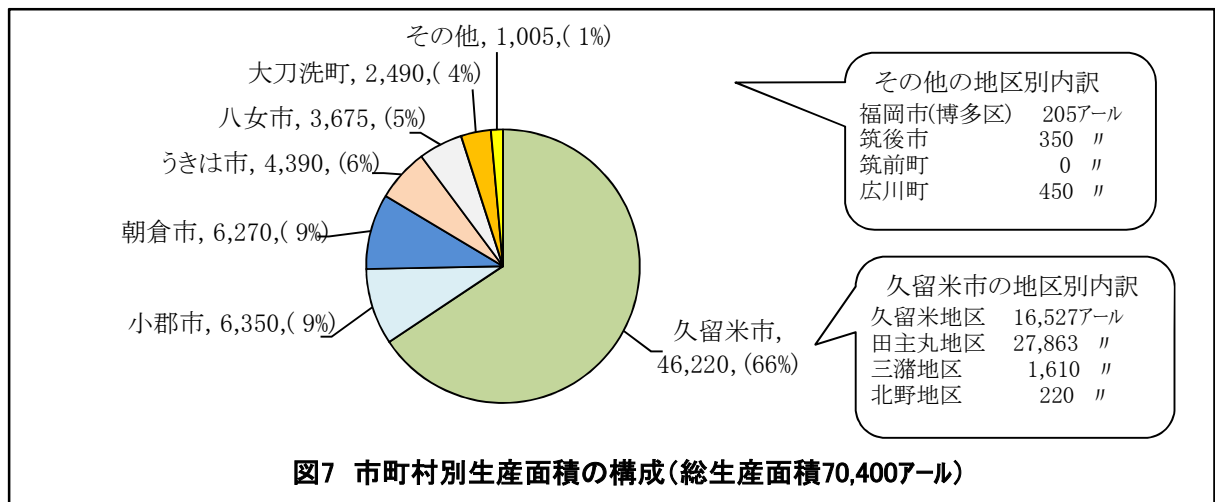
なお、総生産面積を10年前(平成22年)の96,455アールと比べると26,055アール(27%)減少している。

事業体別生産面積及び栽培区分別生産面積の推移を図5、6に示す。



市町村別の生産面積は、前項の事業体数と同様に久留米市が最も多く46,220アールで全体の66%を占めている。なかでも田主丸地区が27,863アールの生産面積を有しており、これは久留米市の63%で、県内最大の生産地を形成している。

そのほか小郡市、朝倉市、うきは市、八女市、大刀洗町の4市1町が1,000アール以上の生産面積を有している（図7、P2の図1、P13の表1-3参照）。



(注) 構成比は、少数点以下第2位を四捨五入のため、合計が100%にならない。

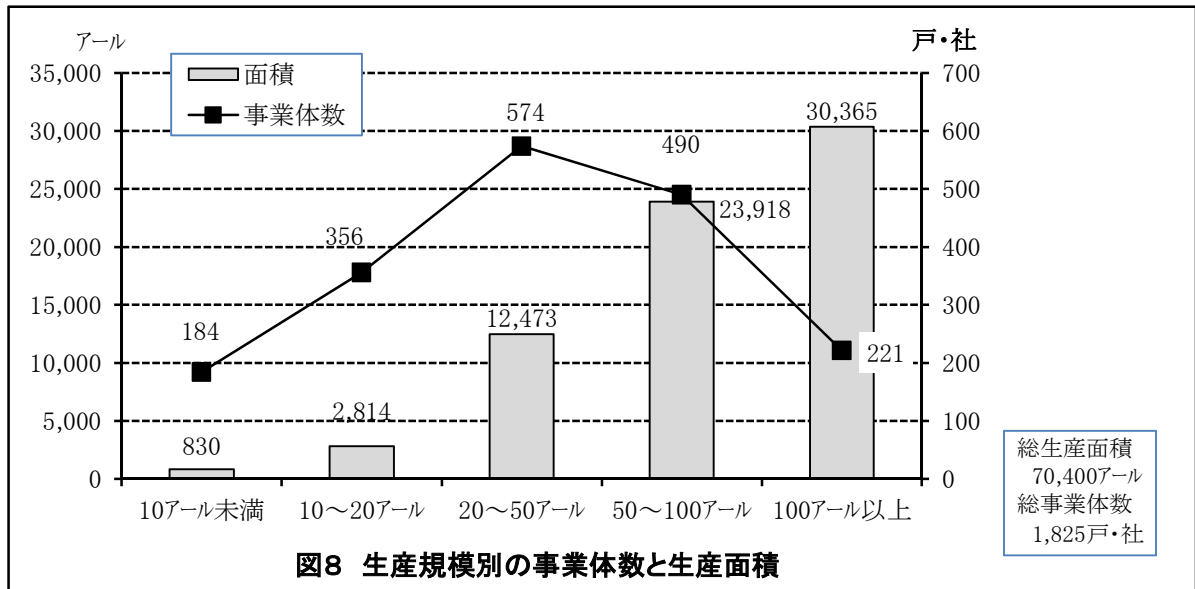


図8 生産規模別の事業体数と生産面積

生産面積を生産規模別にみると、大規模層(100アール以上)の保有面積が30,365アールで、全体面積の43%を占め、次いで中規模層(50～100アール)の保有面積が23,918アール(34%)で、本県の生産面積の77%を中・大規模層の生産者が保有している。これに対して小規模層(50アール未満生産規模区分計1,114戸・社)は、事業体数が全体の61%を占めるにもかかわらず、保有面積計 16,117アールで、全体面積の23%にとどまっている(図8、図9)。

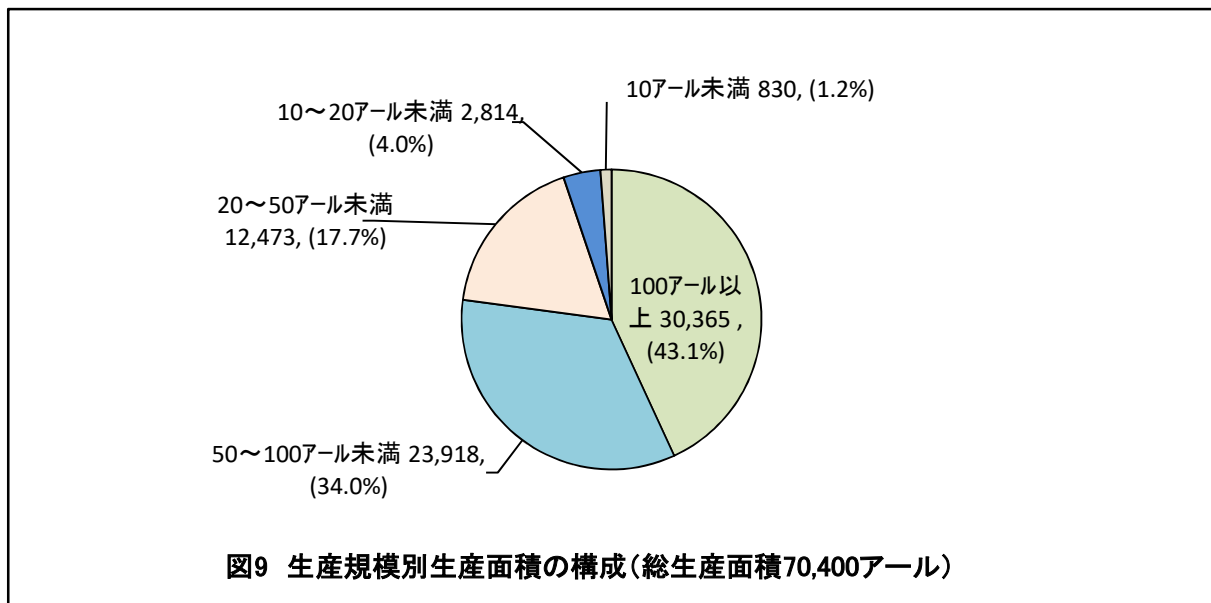


図9 生産規模別生産面積の構成(総生産面積70,400アール)

このほか、本県の生産実態の特筆すべき事項として、県外での生産を行っている事業体の存在があげられる。

生産規模100アール以上の法人事業体のうち、3事業体が隣県の大分県又は熊本県に圃場を所有して生産を行っており、令和2年度の調査では、その面積は大分県に約3,050アール、熊本県に約700アールの合計3,750アールで、主に高中木性の樹種が生産されている。

なお、県外での生産は福岡県の生産面積には含まれないが、各事業体の生産規模には含まれている。

3 生産本数

令和2年9月（基準月）現在における県内の緑化用樹木の総生産本数は約4,028千本で、栽培区分別では露地栽培で1,681千本(42%)、コンテナ栽培で2,347千本(58%)が生産されている（表1）。なお、平成27年からはスギ・ヒノキのうち、林業用と判断されるものを除いている。

令和2年生産本数の樹種群別では、低木性常緑樹が48.7%を占め圧倒的に多く、次いで高中木性常緑広葉樹(22.2%)となっている（表1）。低木性常緑樹は、露地栽培、コンテナ栽培とも他の樹種群に比べ圧倒的に多い（図11、12、13）。

[前年比]

生産本数を昨年と比べると、総生産本数は4,028千本から増減ない。その内訳は露地栽培が81千本(5%)減少し、コンテナ栽培が81千本(4%)増加している。

また、樹種群別では高中木性針葉樹(12千本、6.5%増)、低木性落葉樹(28千本、4%減)の増減が著しい。

[10年前比]

令和2年の生産本数を平成22年の9,909千本と比べると、総数では5,881千本(59%)減少しており、10年前の40.6%となっている。樹種群別では、どの群も一様に減少している。

栽培区分別の比較では露地栽培が2,849千本(63%)の大幅減少で、コンテナ栽培は3,032千本(56%)減少している（表2、図10）。

表1 樹種群別、栽培区分別の生産本数と構成比

(単位：本数は本)

区分	生産本数計	高中木性 針葉樹	高中木性 常緑広葉樹	高中木性 落葉広葉樹	低木性 常緑樹	低木性 落葉樹	特殊樹種
露地栽培	1,680,513	113,504	271,415	141,493	817,222	322,367	14,512
	100.0%	6.8%	16.2%	8.4%	48.6%	19.2%	0.9%
コンテナ栽培	2,347,137	82,590	623,005	161,635	1,143,010	334,993	1,904
	100.0%	3.5%	26.5%	6.9%	48.7%	14.3%	0.1%
合計	4,027,650	196,094	894,420	303,128	1,960,232	657,360	16,416
	100.0%	4.9%	22.2%	7.5%	48.7%	16.3%	0.4%

(注) 樹種群別構成比は、少数点以下第2位を四捨五入のため、合計が100%にならない。

表2 生産本数の推移

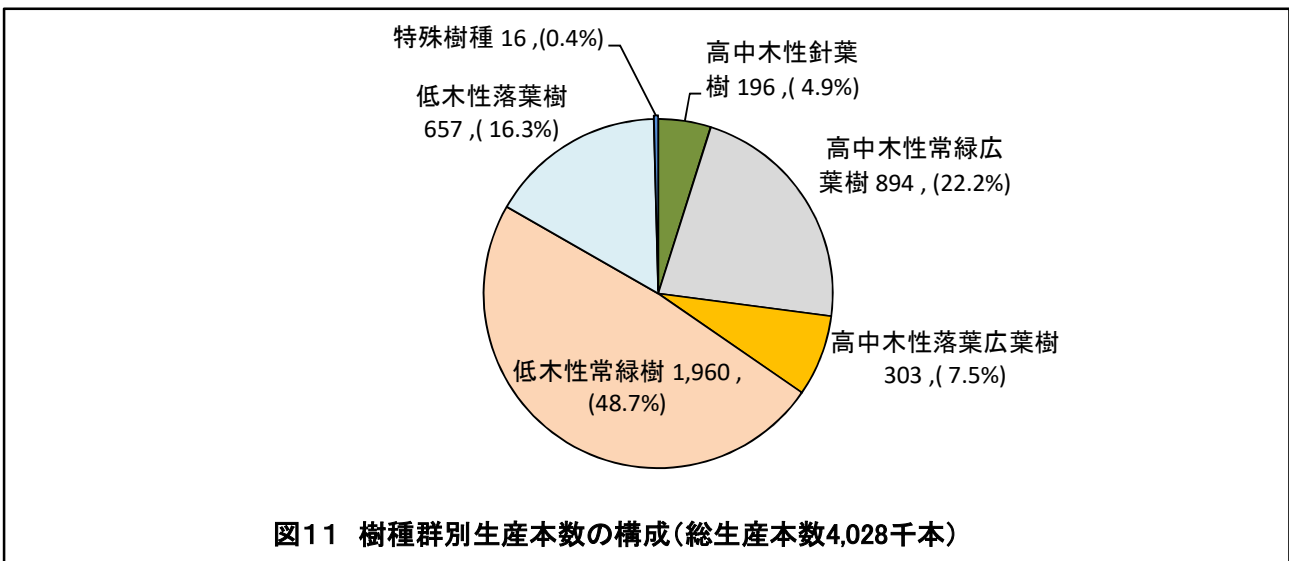
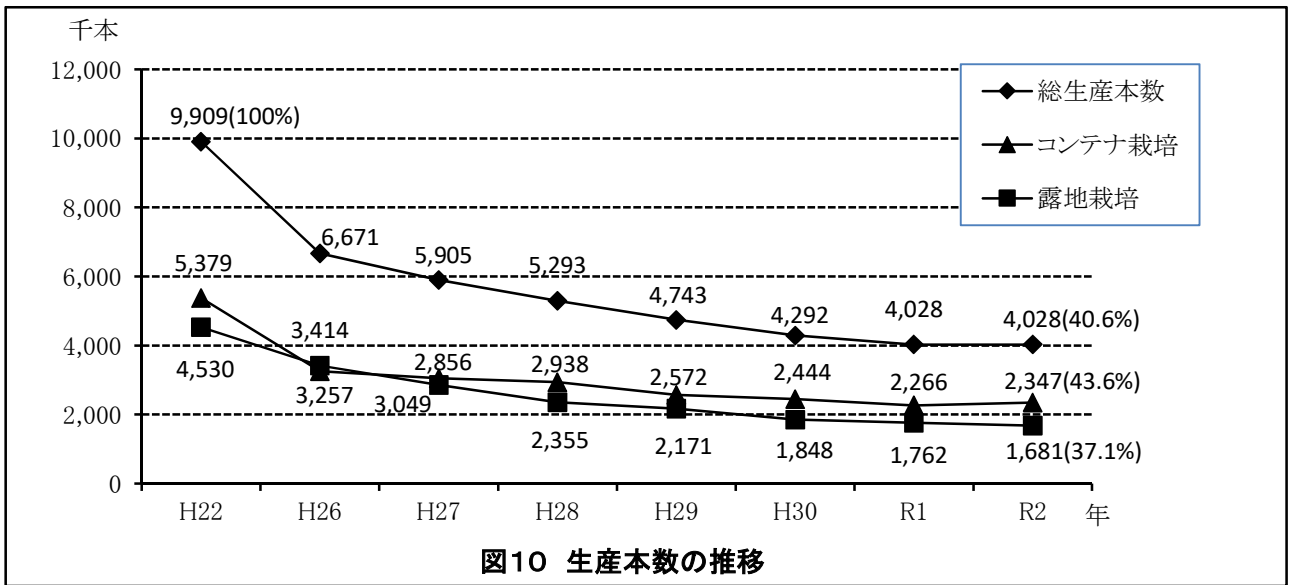
(単位：本数は千本)

樹種区分		H22	H26	H27	H28	H29	H30	R1	R2
高中木性 針葉樹	生産本数	723	552	374	297	263	223	184	196
	比率(%)	100%	76%	52%	41%	36%	31%	25%	27%
高中木性 常緑広葉樹	生産本数	2,107	1,405	1,267	1,224	1,118	1,017	903	894
	比率(%)	100%	67%	60%	58%	53%	48%	43%	42%
高中木性 落葉広葉樹	生産本数	1,004	814	668	525	460	371	308	303
	比率(%)	100%	81%	67%	52%	46%	37%	31%	30%
低木性 常緑樹	生産本数	4,494	2,792	2,619	2,422	2,154	1,941	1,930	1,960
	比率(%)	100%	62%	58%	54%	48%	43%	43%	44%
低木性 落葉樹	生産本数	1,542	1,082	954	804	728	721	686	657
	比率(%)	100%	70%	62%	52%	47%	47%	44%	43%
特殊樹種	生産本数	39	26	22	21	20	19	18	16
	比率(%)	100%	67%	56%	54%	51%	49%	46%	41%
合計	生産本数	9,909	6,671	5,904	5,293	4,743	4,292	4,028	4,028
	比率(%)	100%	67%	60%	53%	48%	43%	41%	41%

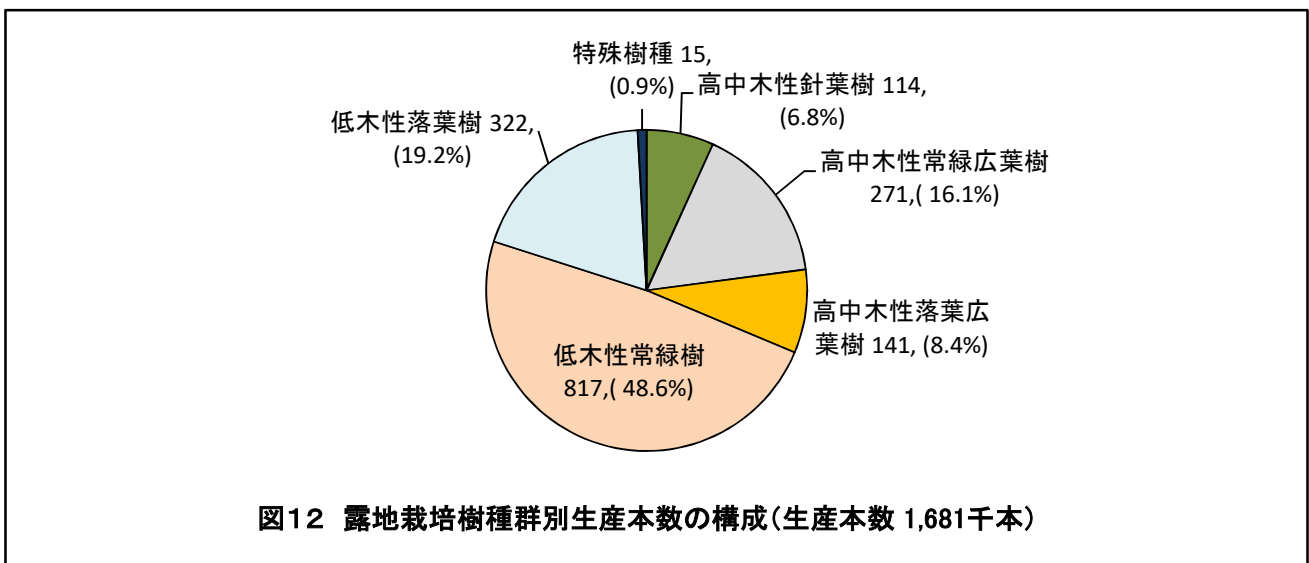
(注1) 年度別の生産本数は、千本未満を四捨五入のため合計数と一致しないものがある。

(注2) 比率とは平成21年との比較である。

(注3) 27年から高中木性針葉樹では、調査本数からスギ・ヒノキで林業用と判断される本数を除いている。



(注) 樹種群別の構成比率は、小数点以下第2位を四捨五入のため100%にならない。



(注1) 樹種群別生産本数は、千本未満を四捨五入のため、合計が総生産本数に一致しない。

(注2) 樹種群別の構成比率は、少数点以下第2位を四捨五入のため、合計が100%にならない。

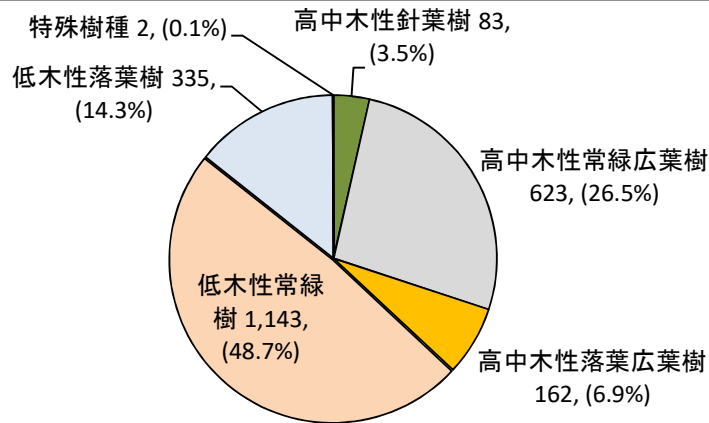


図13 コンテナ栽培樹種群別生産本数の構成(生産本数 2,347千本)

(注1) 樹種群別生産本数は、千本未満を四捨五入のため、合計が総生産本数に一致しない。
 (注2) 樹種群別の構成比率は、少数点以下第2位を四捨五入のため、合計が100%にならない。

令和2年の樹種群別の生産本数を前年と比較すると、4群が減少し、2群が増加に転じた。減少数の多い順では、低木性落葉樹28千本(4%)、高中木性落葉広葉樹8千本(1%)、高中木性常緑広葉樹5千本(2%)、特殊樹種が1千本(7%)の減少、低木性常緑樹30千本(2%)の増加、高中木性針葉樹12千本(7%)の増加となっている。

減少率の大きい順では、特殊樹種、低木性落葉樹、高中木性落葉広葉樹、高中木性常緑広葉樹。増加の大きい順では高中木性針葉樹、低木性常緑樹の順である(図14)。

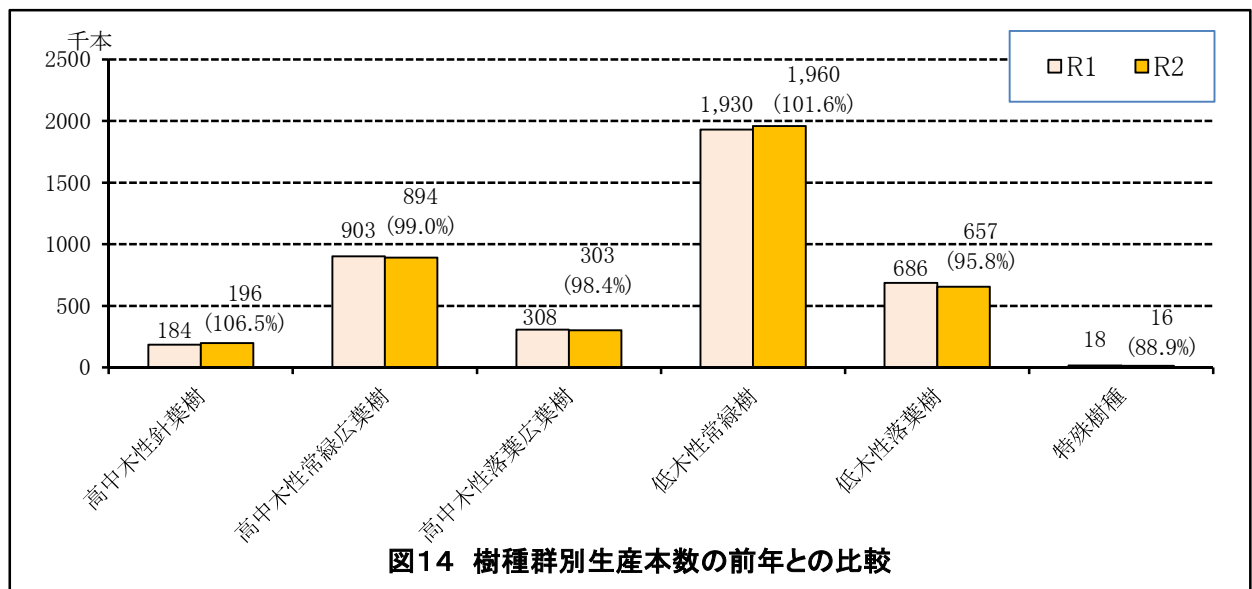
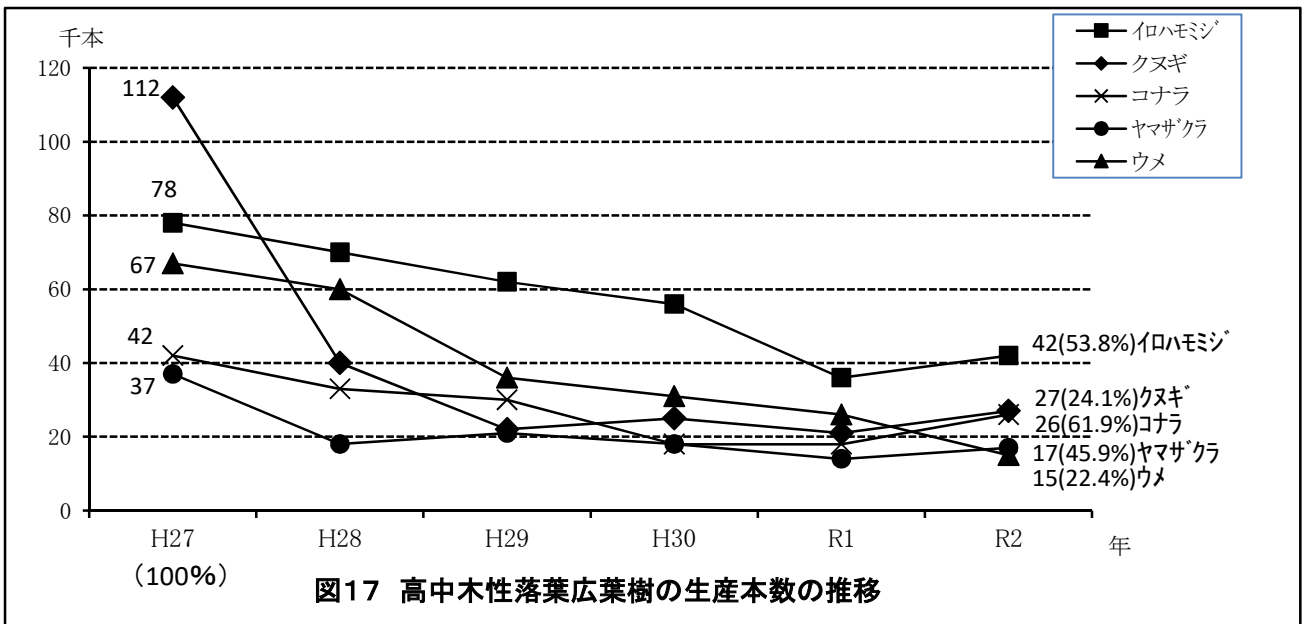
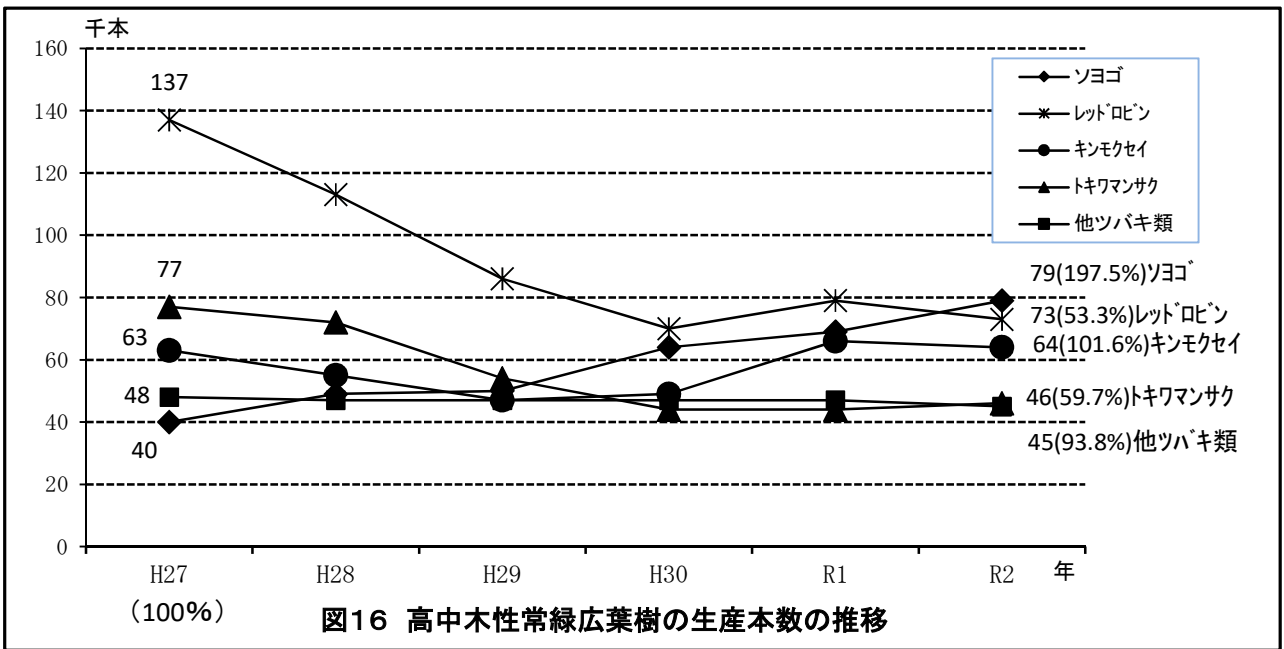
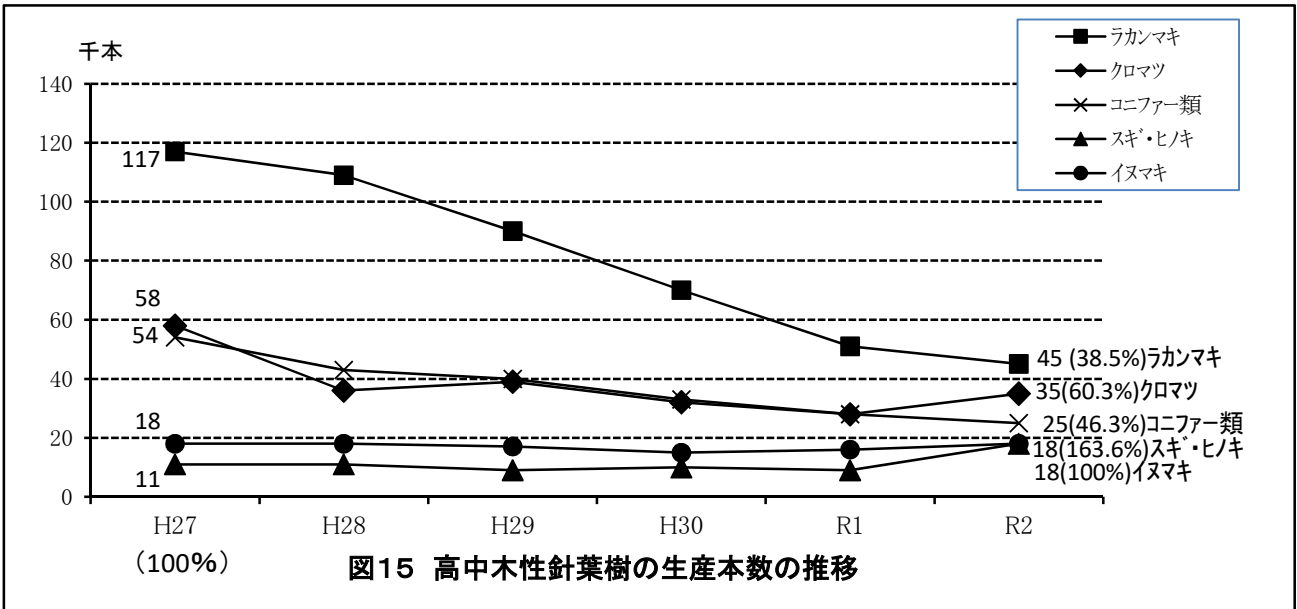


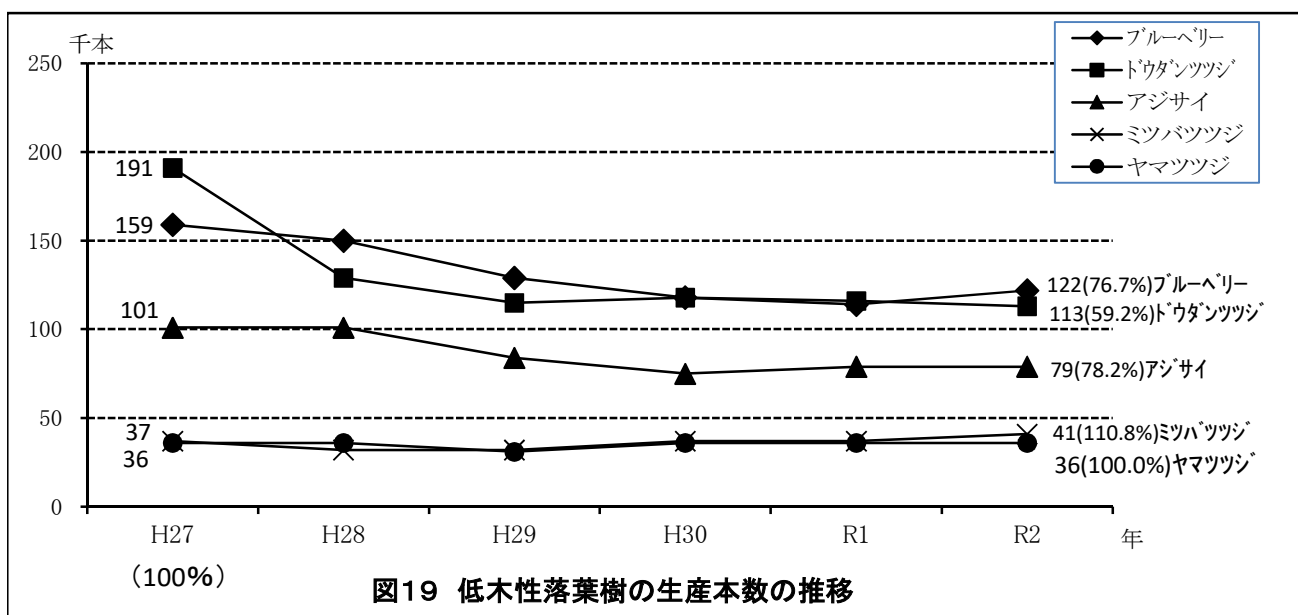
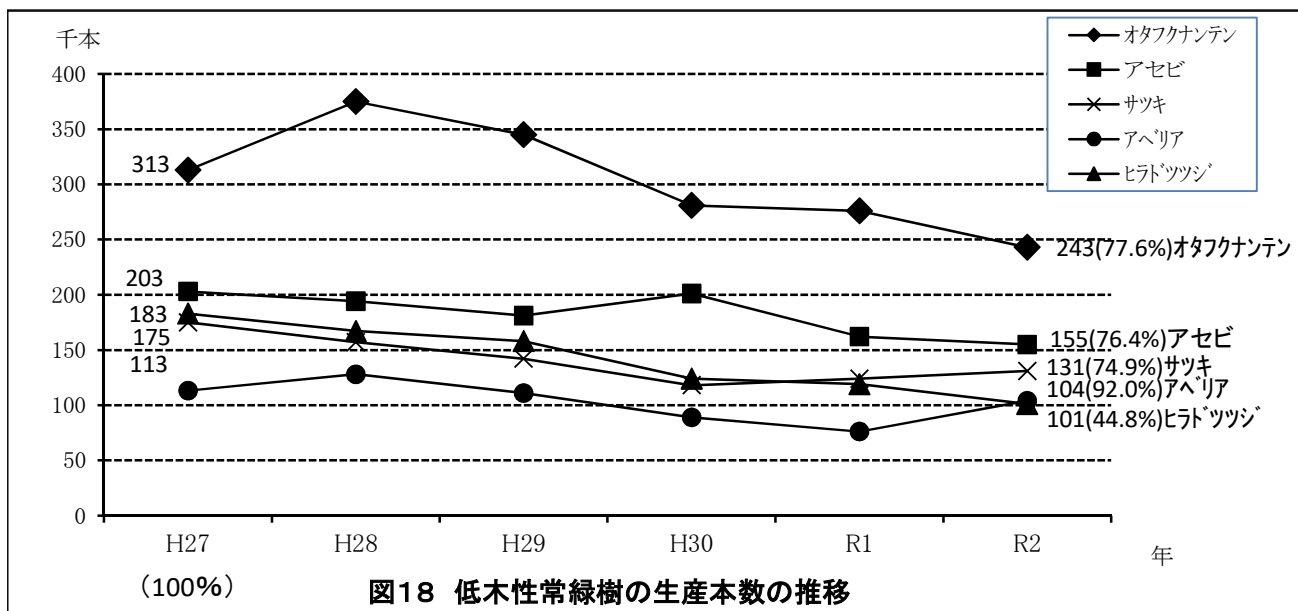
図14 樹種群別生産本数の前年との比較

令和2年の樹種群ごとの樹種と生産本数の詳細は、統計表の表2(14ページ)以降に示す。各樹種群ごとに、生産本数上位5種(R2)の直近6年間の推移は図15~19に示すとおりで、昨年まではほとんどの樹種が毎年減少していたが、今回は約半数以上の樹種が増加した。5年前(H27)との比較で減少が著しい樹種(60%以上の減)は、高中木性針葉樹ではラカンマキが61%の減少、高中木性常緑広葉樹ではクヌギが65%、ウメが62%減少している。性落葉広葉樹ではクヌギが79%減少している。高中木性落葉広葉樹ではクヌギが79%減少している。一方、高中木性針葉樹のスギ・ヒノキは57%の増加、高中木性常緑広葉樹のソヨゴは95%増加し、5年連続の増となっている。

なお、対前年比で増加している樹種で、生産本数2万本以上かつ20%以上増加しているものを対象としてみると、高中木性針葉樹でクロマツ(+24%)、高中木性常緑広葉樹でシルバープリペット(+66%)、シラカシ(+26%)、サカキ(+28%)、高中木性落葉広葉樹でクヌギ(+26%)、コナラ(+43%)、低木性常緑樹でアベリア(+37%)、ハイビャクシン類(+71%)、マホニアコンフューサ(+91%)、ヒサカキ(+30%)、ナンテン(+51%)、イヌツゲ(+25%)が挙げられる。

生産減少傾向の中にあっても、管理に手がかからないものや園芸雑誌に掲載される特徴的なもの、新しいもの、香りもあるようなものが好まれるなど、消費者志向の変化がうかがえる。





4 おわりに

久留米市をはじめ筑後川の両岸に広がる地域は、本県の緑化用樹木の主産地を形成し、生産される樹種は多種にわたり、今日においても全国的に屈指の緑化樹木の供給基地として、国内各地への供給が行われている。

しかし、近年の我が国の経済情勢や住宅様式の変化、一世帯当たりの自家用車保有台数の増大等から庭の面積が減少し、緑化樹木の需要は年々減少しつつあり、生産現場においては、生産者の高齢化及び後継者不足等の諸問題を抱え、事業体数、生産量ともに減少傾向が続いている。

今回報告の特筆事項としては、ここ数年全体生産本数の減少率が小さくなっていましたが今回は昨年とほぼ同数になり、下げ止まり感が見られる点が注目に値する。

このような状況の中で、緑化樹木の生産・流通をはじめとする緑化関係の産業が、地域の主要産業として今後とも継続し発展するためには、行政をはじめ関係者、関係機関等の更なる連携と協調による新たな対応策の構築が急務である。

なお、参考資料として、久留米市及び田主丸町の各植木農業協同組合における年間の取り扱い実績を85ページから89ページに掲載したので、参考にさせていただければ幸いです。

最後に、ご多忙の折にもかかわらず本調査にご協力をいただいた各位に、心よりお礼を申し上げます。

Ⅲ 統計表

1 令和2年9月現在の事業体数及び生産面積

表1-1 事業体別、生産規模別事業体数

(単位:戸・社)

事業体	生産規模						前年対比 (%)
	10アール未満	10アール以上 20アール未満	20アール以上 50アール未満	50アール以上 100アール未満	100アール以上	合計	
農家・林家	184	354	562	479	177	1,756 (96.2%)	87.9%
法人	0	2	12	11	44	69 (3.8%)	97.2%
合計	184 (10.1%)	356 (19.5%)	574 (31.5%)	490 (26.8%)	221 (12.1%)	1,825 (100.0%)	88.2%

表1-2 事業体別、栽培区分別、生産規模別生産面積

(単位:アール)

事業体		生産規模						前年対比 (%)
		10アール未満	10アール以上 20アール未満	20アール以上 50アール未満	50アール以上 100アール未満	100アール以上	合計	
農家・林家	露地栽培	566	2,272	9,660	20,614	16,466	49,578	88.6%
	コンテナ栽培	264	504	2,370	2,487	1,902	7,527	90.3%
	計	830	2,776	12,030	23,101	18,368	57,105 (81.1%)	88.8%
法人	露地栽培	0	0	101	626	11,005	11,732	97.2%
	コンテナ栽培	0	38	342	191	992	1,563	99.6%
	計	0	38	443	817	11,997	13,295 (18.9%)	97.5%
合計	露地栽培	566	2,272	9,761	21,240	27,471	61,310	90.1%
	コンテナ栽培	264	542	2,712	2,678	2,894	9,090	91.8%
	計	830 (1.2%)	2,814 (4.0%)	12,473 (17.7%)	23,918 (34.0%)	30,365 (43.1%)	70,400 (100.0%)	90.4%

表1-3 市町村別事業体数及び生産面積

(単位:戸・社、アール)

市町村名	事業体数				生産面積			
	農家・林家	法人	計		露地栽培	コンテナ栽培	計	
			戸・社	%			面積(アール)	%
福岡市	0	1	1	0.1%	200	5	205	0.3%
久留米市 (久留米地区)	507	9	516	28.3%	15,802	725	16,527	23.5%
久留米市 (田主丸地区)	934	38	972	53.3%	22,158	5,705	27,863	39.6%
久留米市 (三潞地区)	45	0	45	2.5%	1,610	0	1,610	2.3%
久留米市 (北野地区)	2	1	3	0.2%	220	0	220	0.3%
久留米市 計	1,488	48	1,536	84.2%	39,790	6,430	46,220	65.7%
朝倉市 (甘木地区)	39	7	46	2.5%	3,430	290	3,720	5.3%
朝倉市 (朝倉地区)	23	3	26	1.4%	2,080	470	2,550	3.6%
朝倉市 計	62	10	72	3.9%	5,510	760	6,270	8.9%
八女市 (八女地区)	18	0	18	1.0%	460	0	460	0.7%
八女市 (黒木地区)	0	0	0	0.0%	0	0	0	0.0%
八女市 (矢部地区)	0	0	0	0.0%	0	0	0	0.0%
八女市 (星野地区)	57	0	57	3.1%	3,190	25	3,215	4.6%
八女市 計	75	0	75	4.1%	3,650	25	3,675	5.2%
筑後市	7	1	8	0.4%	350	0	350	0.5%
小郡市	47	4	51	2.8%	5,230	1,120	6,350	9.0%
うきは市 (吉井地区)	26	4	30	1.6%	3,340	720	4,060	5.8%
うきは市 (浮羽地区)	3	0	3	0.2%	330	0	330	0.5%
うきは市 計	29	4	33	1.8%	3,670	720	4,390	6.2%
筑前町	0	0	0	0.0%	0	0	0	0.0%
大刀洗町	36	1	37	2.0%	2,460	30	2,490	3.5%
広川町	12	0	12	0.7%	450	0	450	0.6%
合計	1,756	69	1,825	100.0%	61,310	9,090	70,400	100.0%

(注1)表中、網掛け部分は市町村合併前の地区を示す。

(注2)各市町の事業体数及び生産面積が合計面積に占める割合(%)は、小数点以下2位を四捨五入のため、100%にならないものがある。
合併地区がある市町についても同様である。

2 市町村別、樹種別、栽培区分別生産本数

表2-1-1 高中木性針葉樹【露地栽培(1)】

(注)表中、網掛け部分は市町村合併前の市町村の生産本数を示す。

(単位:本)

市町村名	年	樹 種 名														
		アカマツ	イヌマキ	カイヅカイブキ	クロマツ	コウヤマキ	コニファー類	ゴヨウマツ	サワラ	シダレアカマツ	スギ・ヒノキ	ダイオウショウ	チャボヒバ	トウヒ類	ナギ	ヒマラヤスギ
福岡市 (博多区)	R1		70				5							1	35	
	R2		70											1	25	
久留米市 (久留米地区)	R1		70	350		10	5,000				50					
	R2		70	350		10	5,000				50					
久留米市 (田主丸地区)	R1		5,500	6,550			1,900	1,700		600	1,300		600	400	80	
	R2		5,800	3,750			1,900	1,650		600	1,000		600	300	50	
久留米市 (三瀬地区)	R1	50	300			3,900										
	R2	50	300			3,900			330							
久留米市 (北野地区)	R1					5	40		5				10	27	3	5
	R2					9	30		4				13	28	2	15
久留米市 計	R1	50	5,870	6,900	3,900	15	6,940	2,030	5	600	1,300	50	610	427	83	5
	R2	50	6,170	4,100	3,900	19	6,930	1,980	4	600	1,000	50	613	328	52	15
朝倉市 (甘木地区)	R1						800									
	R2						850									
朝倉市 (朝倉地区)	R1	120	650	40	780	3	220			450						
	R2	80	620	30	590	4	230			415				30	100	
朝倉市 計	R1	120	650	40	780	3	1,020			450						
	R2	80	620	30	590	4	1,080			415				30	100	
八女市 (八女地区)	R1		600		350			200								
	R2		300		300			100								
八女市 (黒木地区)	R1															
	R2															
八女市 (矢部地区)	R1															
	R2															
八女市 (星野地区)	R1					20								150		
	R2					30								100		
八女市 計	R1		600		350	20		200						150		
	R2		300		300	30		100						100		
筑後市	R1	50	400		100			210		200						
	R2	30	400		100			150								
小郡市	R1			3,550	100		1,500	38							500	
	R2			5,900	200	5	1,600								500	
うきは市 (吉井地区)	R1						1,450	60								
	R2	30	700		365		1,000			50						
うきは市 (浮羽地区)	R1					160	70	5								
	R2					120	60	5								
うきは市 計	R1					160	1,520	65								
	R2	30	700		365	120	1,060	5		50						
筑前町	R1															
	R2															
大刀洗町	R1			2,770			4,520									
	R2			3,820			3,930									
広川町	R1		500		200			400		500						
	R2		300		150			200		300						
合計	R1	220	8,090	13,260	5,430	198	15,505	2,943	5	1,300	1,750	50	610	578	618	5
	R2	190	8,560	13,850	5,605	178	14,600	2,435	4	900	1,465	50	613	429	607	115

表2-1-1 高中木性針葉樹【露地栽培(2)】

(単位:本)

市町村名	年	樹 種 名				合計
		メタセコイア	モミ類	ラカンマキ	ラクウショウ	
福岡市 (博多区)	R1			15		126
	R2			10		106
久留米市 (久留米地区)	R1			16,100		21,580
	R2			16,100		21,580
久留米市 (田主丸地区)	R1	200	150	13,600		25,500
	R2	150	150	13,100		25,100
久留米市 (三潁地区)	R1			250		4,830
	R2			250		4,830
久留米市 (北野地区)	R1		28	105		228
	R2		25	108		234
久留米市 計	R1	200	178	30,055	25,500	84,718
	R2	150	175	29,558	25,100	80,794
朝倉市 (甘木地区)	R1			1,940	500	3,240
	R2			800	550	2,200
朝倉市 (朝倉地区)	R1	70		4,300		6,633
	R2	50		2,150	2,000	6,299
朝倉市 計	R1	70		6,240	500	9,873
	R2	50		2,950	2,550	8,499
八女市 (八女地区)	R1			350		1,500
	R2			150		850
八女市 (黒木地区)	R1					
	R2					
八女市 (矢部地区)	R1					
	R2					
八女市 (星野地区)	R1					170
	R2					130
八女市 計	R1			350		1,670
	R2			150		980
筑後市	R1			500		1,460
	R2			250		930
小郡市	R1			650		6,338
	R2			660		8,865
うきは市 (吉井地区)	R1			700		2,210
	R2			340		2,485
うきは市 (浮羽地区)	R1			450		685
	R2			550		735
うきは市 計	R1			1,150		2,895
	R2			890		3,220
筑前町	R1					
	R2					
大刀洗町	R1			1,460		8,750
	R2			1,410		9,160
広川町	R1					1,600
	R2					950
合計	R1	270	178	40,420	26,000	117,430
	R2	200	175	35,878	27,650	113,504

表2-1-2 高中木性針葉樹【コンテナ栽培(1)】

(単位:本)

市町村名	年	樹 種 名														
		アカマツ	イヌマキ	カイツカイブキ	クロマツ	コウヤマキ	コニファー類	ゴヨウマツ	サワラ	シダレアカマツ	スギ・ヒノキ	ダイオウシヨウ	チャボヒバ	トウヒ類	ナギ	ヒマラヤスギ
福岡市 (博多区)	R1														200	
	R2														530	
久留米市 (久留米地区)	R1						2,300									
	R2						2,300									
久留米市 (田主丸地区)	R1		2,100	3,500	1,700		4,600									
	R2		2,000	3,000	4,650		4,100									
久留米市 (三階地区)	R1															
	R2															
久留米市 (北野地区)	R1															
	R2															
久留米市 計	R1		2,100	3,500	1,700		6,900									
	R2		2,000	3,000	4,650		6,400									
朝倉市 (甘木地区)	R1						200									
	R2						200									
朝倉市 (朝倉地区)	R1	2,100			20,700					7,100						
	R2	4,060			24,500					16,500						
朝倉市 計	R1	2,100			20,700		200			7,100						
	R2	4,060			24,500		200			16,500						
八女市 (八女地区)	R1															
	R2															
八女市 (黒木地区)	R1															
	R2															
八女市 (矢部地区)	R1															
	R2															
八女市 (星野地区)	R1					300										
	R2					50										
八女市 計	R1					300										
	R2					50										
筑後市	R1															
	R2															
小郡市	R1		100		250		4,000									
	R2		200		150		4,000									150
うきは市 (吉井地区)	R1		5,979			2	1,000									
	R2		6,900													
うきは市 (浮羽地区)	R1															
	R2															
うきは市 計	R1		5,979			2	1,000									
	R2		6,900													
筑前町	R1															
	R2															
大刀洗町	R1															
	R2															
広川町	R1															
	R2															
合計	R1	2,100	8,179	3,500	22,650	302	12,100			7,100					200	
	R2	4,060	9,100	3,000	29,300	50	10,600			16,500					530	150

表2-1-2 高中木性針葉樹【コンテナ栽培(2)】

(単位:本)

市町村名	年	樹 種 名				合計
		メタセコイア	モミ類	ラカンマキ	ラクウショウ	
福岡市 (博多区)	R1					200
	R2					530
久留米市 (久留米地区)	R1					2,300
	R2					2,300
久留米市 (田主丸地区)	R1			4,600		16,500
	R2			4,000		17,750
久留米市 (三階地区)	R1					
	R2					
久留米市 (北野地区)	R1					
	R2					
久留米市 計	R1			4,600		18,800
	R2			4,000		20,050
朝倉市 (甘木地区)	R1					200
	R2					200
朝倉市 (朝倉地区)	R1					29,900
	R2					45,060
朝倉市 計	R1					30,100
	R2					45,260
八女市 (八女地区)	R1					
	R2					
八女市 (黒木地区)	R1					
	R2					
八女市 (矢部地区)	R1					
	R2					
八女市 (星野地区)	R1					300
	R2					50
八女市 計	R1					300
	R2					50
筑後市	R1					
	R2					
小郡市	R1					4,350
	R2					4,500
うきは市 (吉井地区)	R1			5,980		12,961
	R2			5,300		12,200
うきは市 (浮羽地区)	R1					
	R2					
うきは市 計	R1			5,980		12,961
	R2			5,300		12,200
筑前町	R1					
	R2					
大刀洗町	R1					
	R2					
広川町	R1					
	R2					
合計	R1			10,580		66,711
	R2			9,300		82,590

表2-1-3 高中木性針葉樹【露地栽培+コンテナ栽培(1)】

(単位:本)

市町村名	年	樹 種 名														
		アカマツ	イヌマキ	カイツカイブキ	クロマツ	コウヤマキ	コニファー類	ゴヨウマツ	サワラ	シダレアカマツ	スギ・ヒノキ	ダイオウショウ	チャボヒバ	トウヒ類	ナギ	ヒマラヤスギ
福岡市 (博多区)	R1		70				5							1	235	
	R2		70											1	555	
久留米市 (久留米地区)	R1		70	350		10	7,300					50				
	R2		70	350		10	7,300				50					
久留米市 (田主丸地区)	R1		7,600	10,050	1,700		6,500	1,700		600	1,300		600	400	80	
	R2		7,800	6,750	4,650		6,000	1,650		600	1,000		600	300	50	
久留米市 (三階地区)	R1	50	300													
	R2	50	300													
久留米市 (北野地区)	R1					5	40		5				10	27	3	5
	R2					9	30		4				13	28	2	15
久留米市 計	R1	50	7,970	10,400	5,600	15	13,840	2,030	5	600	1,300	50	610	427	83	5
	R2	50	8,170	7,100	8,550	19	13,330	1,980	4	600	1,000	50	613	328	52	15
朝倉市 (甘木地区)	R1						1,000									
	R2						1,050									
朝倉市 (朝倉地区)	R1	2,220	650	40	21,480	3	220				7,550					
	R2	4,140	620	30	25,090	4	230				16,915				30	100
朝倉市 計	R1	2,220	650	40	21,480	3	1,220				7,550					
	R2	4,140	620	30	25,090	4	1,280				16,915				30	100
八女市 (八女地区)	R1		600		350			200								
	R2		300		300			100								
八女市 (黒木地区)	R1															
	R2															
八女市 (矢部地区)	R1															
	R2															
八女市 (星野地区)	R1					320								150		
	R2					80								100		
八女市 計	R1		600		350	320		200						150		
	R2		300		300	80		100						100		
筑後市	R1	50	400		100			210		200						
	R2	30	400		100			150								
小郡市	R1		100	3,550	350		5,500	38							500	
	R2		200	5,900	350	5	5,600								500	150
うきは市 (吉井地区)	R1		5,979			2	2,450	60								
	R2	30	7,600		365		1,000				50					
うきは市 (浮羽地区)	R1					160	70	5								
	R2					120	60	5								
うきは市 計	R1		5,979			162	2,520	65								
	R2	30	7,600		365	120	1,060	5			50					
筑前町	R1															
	R2															
大刀洗町	R1			2,770			4,520									
	R2			3,820			3,930									
広川町	R1		500		200			400		500						
	R2		300		150			200		300						
合計	R1	2,320	16,269	16,760	28,080	500	27,605	2,943	5	1,300	8,850	50	610	578	818	5
	R2	4,250	17,660	16,850	34,905	228	25,200	2,435	4	900	17,965	50	613	429	1,137	265

表2-1-3 高中木性針葉樹【露地栽培+コンテナ栽培(2)】

(単位:本)

市町村名	年	樹 種 名				合計
		メタセコイア	モミ類	ラカンマキ	ラクウショウ	
福岡市 (博多区)	R1			15		326
	R2			10		636
久留米市 (久留米地区)	R1			16,100		23,880
	R2			16,100		23,880
久留米市 (田主丸地区)	R1	200	150	18,200		25,500
	R2	150	150	17,100		25,100
久留米市 (三階地区)	R1			250		4,830
	R2			250		4,830
久留米市 (北野地区)	R1		28	105		228
	R2		25	108		234
久留米市 計	R1	200	178	34,655		25,500
	R2	150	175	33,558		25,100
朝倉市 (甘木地区)	R1			1,940		500
	R2			800		550
朝倉市 (朝倉地区)	R1	70		4,300		36,533
	R2	50		2,150		2,000
朝倉市 計	R1	70		6,240		500
	R2	50		2,950		2,550
八女市 (八女地区)	R1			350		1,500
	R2			150		850
八女市 (黒木地区)	R1					
	R2					
八女市 (矢部地区)	R1					
	R2					
八女市 (星野地区)	R1					470
	R2					180
八女市 計	R1			350		1,970
	R2			150		1,030
筑後市	R1			500		1,460
	R2			250		930
小郡市	R1			650		10,688
	R2			660		13,365
うきは市 (吉井地区)	R1			6,680		15,171
	R2			5,640		14,685
うきは市 (浮羽地区)	R1			450		685
	R2			550		735
うきは市 計	R1			7,130		15,856
	R2			6,190		15,420
筑前町	R1					
	R2					
大刀洗町	R1			1,460		8,750
	R2			1,410		9,160
広川町	R1					1,600
	R2					950
合計	R1	270	178	51,000		26,000
	R2	200	175	45,178		27,650

表2-2-1 高中木性常緑広葉樹【露地栽培(1)】

(単位:本)

市町村名	年	樹 種 名															
		アカシア類	アラカシ	ウバメガシ	オガタマノキ	オリーブ	カクレミノ	カナメモチ	カラタネオガタマ	カンキツ類	キンモクセイ	クスノキ	クスノハカエデ	クロガネモチ	ゲッケイジュ	コバンモチ	サカキ
福岡市 (博多区)	R1						170			6	40	30		20	50	205	
	R2						100			7	36	35		20	35	190	
久留米市 (久留米地区)	R1					3,500	50	50	50	1,550	10		200	50	50	1,800	
	R2					2,000	50	50	50	1,050	20		150	20	20	600	
久留米市 (田主丸地区)	R1	450	3,250	3,100		2,300	2,600		250	900	5,350	250		5,600	1,950		3,400
	R2	500	2,800	2,330		1,850	1,870		250	900	3,850	350		4,200	1,200		2,900
久留米市 (三潞地区)	R1																
	R2																
久留米市 (北野地区)	R1					50	30		30	10	5				23	15	10
	R2					20	6		20	10	5				12	10	12
久留米市 計	R1	450	3,250	3,100		5,850	2,680		330	960	6,905	260		5,800	2,023	65	5,210
	R2	500	2,800	2,330		3,870	1,926		320	960	4,905	370		4,350	1,232	30	3,512
朝倉市 (甘木地区)	R1						100		110					100	90		
	R2			20			130		120			20		220	100		
朝倉市 (朝倉地区)	R1		1,420	550		290	330				6,620	280		1,450			20
	R2		1,150	890		250	100				5,600	170		1,140	550		130
朝倉市 計	R1		1,420	550		290	430		110		6,620	280		1,550	90		20
	R2		1,170	890		250	230		120		5,600	190		1,360	650		130
八女市 (八女地区)	R1		20								20			50			
	R2																
八女市 (黒木地区)	R1																
	R2																
八女市 (矢部地区)	R1																
	R2																
八女市 (星野地区)	R1																
	R2																
八女市 計	R1		20								20			50			
	R2																
筑後市	R1																
	R2																
小郡市	R1		1,450	1,070		670	195		120	10	1,950	10	1	1,550	100	100	215
	R2		1,150	420	20	510	290		100	20	2,330	10	1	1,250	55	110	130
うきは市 (吉井地区)	R1		1,290		2,200	2,000	870		1,020		250	500		30	52	50	600
	R2		910	110	1,000	350	240		530		550	250		260	5		550
うきは市 (浮羽地区)	R1					280											
	R2					350											
うきは市 計	R1		1,290		2,200	2,280	870		1,020		250	500		30	52	50	600
	R2		910	110	1,000	700	240		530		550	250		260	5		550
筑前町	R1																
	R2																
大刀洗町	R1					150	200				200	30		150	40		10
	R2					310	200		3		131	35		100	25	160	
広川町	R1										100						
	R2										50						
合計	R1	450	7,430	4,720	2,200	9,240	4,545		1,580	976	16,085	1,110	1	9,150	2,355	420	6,055
	R2	500	6,030	3,750	1,020	5,640	2,986		1,073	987	13,602	890	1	7,340	2,002	490	4,322

表2-2-1 高中木性常緑広葉樹【露地栽培(2)】

(単位:本)

市町村名	年	樹 種 名														
		サザンカ類	サンゴジュ	シマトネリコ	ジョウヨウカヤマボウシ	シラカシ	シルバープリペット	シロダモ	スダジイ	ソヨゴ	タイサンボク	タブノキ	ツブラジイ	トウネズミモチ	トキワマンサク	ネズミモチ
福岡市 (博多区)	R1	5		80	15	520		5		40		120	60			
	R2	10		115	20	450		5		45		170	70			
久留米市 (久留米地区)	R1	3,220		1,200	2,900					1,800					1,250	
	R2	1,900		1,200	2,900					2,500					1,250	
久留米市 (田主丸地区)	R1	7,350	650	3,000	4,800	2,400	1,300		400	4,900	650	400			4,300	1,000
	R2	7,350	310	3,700	4,750	2,430	1,300		350	3,550	330	300		350	4,900	1,000
久留米市 (三瀬地区)	R1															
	R2															
久留米市 (北野地区)	R1	10	5	30	45	40	3	5		50	3	1		10	5	15
	R2	10	25	15	40	20	4	8		30	2	1		2	5	15
久留米市 計	R1	10,580	655	4,230	7,745	2,440	1,303	5	400	6,750	653	401		10	5,555	1,015
	R2	9,260	335	4,915	7,690	2,450	1,304	8	350	6,080	332	301		352	6,155	1,015
(甘木地区)	R1	600		350	225	270				20						
	R2	600		1,230	500	500			30							
朝倉市 (朝倉地区)	R1	6,330	160	1,450	1,120	3,690			100	30	50	140		130	380	1,300
	R2	1,830	760	1,700	1,070	2,850		120	80	106	25	160		200	760	600
朝倉市 計	R1	6,930	160	1,800	1,345	3,960			100	50	50	140		130	380	1,300
	R2	2,430	760	2,930	1,570	3,350		120	110	136	25	160		200	760	600
八女市 (八女地区)	R1	130														
	R2															
八女市 (黒木地区)	R1															
	R2															
八女市 (矢部地区)	R1															
	R2															
八女市 (星野地区)	R1									34,000						
	R2									45,000						
八女市 計	R1	130								34,000						
	R2									45,000						
筑後市	R1	300			100											
	R2	100			50											
小郡市	R1	1,440	10	300	460	1,900			240	250	50	100	20	130	160	30
	R2	1,160	300	570	700	1,900			350	250	140	70	50		155	20
うきは市 (吉井地区)	R1	1,500	1,200	440	270	420		3		60		50			100	
	R2	600	1,030	205	570	230		190		500		220				
うきは市 (浮羽地区)	R1				150					100						
	R2				70					120						
うきは市 計	R1	1,500	1,200	440	420	420		3		160		50			100	
	R2	600	1,030	205	640	230		190		620		220				
筑前町	R1															
	R2															
大刀洗町	R1	220	5	70	230	830	500	10		30	30				850	
	R2	170	180	70	190	920	800	5		30	30				1,260	
広川町	R1															
	R2															
合計	R1	21,105	2,030	6,920	10,315	10,070	1,803	23	740	41,280	783	811	80	270	7,045	2,345
	R2	13,730	2,605	8,805	10,860	9,300	2,104	328	810	52,161	527	921	120	552	8,330	1,635

表2-2-1 高中木性常緑広葉樹【露地栽培(3)】

(単位:本)

市町村名	年	樹 種 名															
		ハイノキ	ヒイラギ	ヒイラギモクセイ	ヒメズリハ	フェイジョア	プリベツト	ホルトノキ	マテバシイ	マルバニッケイ	ミヤマガンシヨウ	モチノキ	モッコク	ヤブツバキ	他ツバキ類	ヤブニッケイ	ヤマモモ
福岡市 (博多区)	R1				35			350	10		20	5	17	185			
	R2				133			350	10		10	5	17	150			
久留米市 (久留米地区)	R1					1,050	300						280	3,200			50
	R2					1,050	1,000						180	1,850			50
久留米市 (田主丸地区)	R1	150	600	4,200	150	1,350	6,300	300	400		300	200	650	1,850	1,150		1,450
	R2	200	1,000	3,550	150	950	5,650	350	300		200	230	200	1,750	1,250		1,000
久留米市 (三瀬地区)	R1																
	R2																
久留米市 (北野地区)	R1	35	7	13	50	30		6			3	7	3	8	8	1	6
	R2	33	7	13	55	30		8	2		2	8	3	6	10	1	6
久留米市 計	R1	185	607	4,213	200	2,430	6,600	306	400		303	207	653	2,138	4,358	1	1,506
	R2	233	1,007	3,563	205	2,030	6,650	358	302		202	238	203	1,936	3,110	1	1,056
(甘木地区)	R1					50							10	215	50		
	R2					50							15	380	190		
朝倉市 (朝倉地区)	R1		175	7,100	230			150	250			180	125	500	180		105
	R2		100	5,750	100			60	115			40	295	530	120		210
朝倉市 計	R1		175	7,100	230	50		150	250			180	135	715	230		105
	R2		100	5,750	100	50		60	115			40	310	910	310		210
八女市 (八女地区)	R1												50	50			
	R2																
八女市 (黒木地区)	R1																
	R2																
八女市 (矢部地区)	R1																
	R2																
八女市 (星野地区)	R1	23,000															
	R2	21,000															
八女市 計	R1	23,000											50	50			
	R2	21,000															
筑後市	R1			50									50				
	R2																
小郡市	R1	5	30	1,005	140	1,050		180	140			120	120	90	330		200
	R2	5	35	635	90	770		200	180			110	140	140	250		126
うきは市 (吉井地区)	R1			100	5	50						50	210	510	200		
	R2		50	30	18	105		10				55	40	140	50		
うきは市 (浮羽地区)	R1																
	R2																
うきは市 計	R1			100	5	50					50	210	510	200			
	R2		50	30	18	105		10			55	40	140	50			
筑前町	R1																
	R2																
大刀洗町	R1		1	1,300	230	135	1,100	40			40	50	40	810	250		80
	R2		1	1,450	155	120	1,100	50	10		30	30	25	1,060	150		70
広川町	R1												100	100	100		
	R2												50				
合計	R1	23,190	813	13,768	840	3,715	7,700	1,026	800		363	612	1,375	4,598	5,468	1	1,891
	R2	21,238	1,193	11,428	701	3,075	7,750	1,028	617		242	478	785	4,336	3,870	1	1,462

表2-2-1 高中木性常緑広葉樹【露地栽培(4)】

(単位:本)

市町村名	年	樹 種 名						合計
		レッドロビン	ロドレイア	常緑ドウダン	ナナミノキ	イチイガシ	イヌガシ	
福岡市 (博多区)	R1							1,988
	R2							1,983
久留米市 (久留米地区)	R1	50	100					22,710
	R2	50	100					18,040
久留米市 (田主丸地区)	R1	11,500	1,300		50		15,400	107,850
	R2	9,500	700		60		14,450	95,110
久留米市 (三瀬地区)	R1							
	R2							
久留米市 (北野地区)	R1		8	5	20		13	618
	R2		10	5	33		21	525
久留米市 計	R1	11,550	1,408	5	70		13	15,400
	R2	9,550	810	5	93		21	14,450
朝倉市 (甘木地区)	R1		45					10,500
	R2		50					9,000
朝倉市 (朝倉地区)	R1	500						5,000
	R2	600						5,300
朝倉市 計	R1	500	45					15,500
	R2	600	50					14,300
八女市 (八女地区)	R1							
	R2							
八女市 (黒木地区)	R1							
	R2							
八女市 (矢部地区)	R1							
	R2							
八女市 (星野地区)	R1			4,000				4,000
	R2			4,050				4,000
八女市 計	R1			4,000				4,000
	R2			4,050				4,000
筑後市	R1							2,000
	R2							1,000
小郡市	R1	30	100		30			350
	R2	10	70		140			300
うきは市 (吉井地区)	R1	100			170		490	14,790
	R2				170		90	9,058
うきは市 (浮羽地区)	R1							530
	R2							540
うきは市 計	R1	100			170		490	15,320
	R2				170		90	9,598
筑前町	R1							
	R2							
大刀洗町	R1						150	7,781
	R2		1				80	8,951
広川町	R1							400
	R2							100
合計	R1	12,180	1,553	4,005	270		503	37,400
	R2	10,160	931	4,055	403		111	34,130
								294,008
								271,415

表2-2-2 高中木性常緑広葉樹【コンテナ栽培(1)】

(単位:本)

市町村名	年	樹 種 名															
		アカシア類	アラカシ	ウバメガシ	オガタモノキ	オリーブ	カクレミノ	カナメモチ	カラタネオガタマ	カンキツ類	キンモクセイ	クスノキ	クスノハカエデ	クロガネモチ	ゲッケイジュ	コバンモチ	サカキ
福岡市 (博多区)	R1							50								550	70
	R2															320	70
久留米市 (久留米地区)	R1					7,500					18,500						
	R2					7,100					18,200						
久留米市 (田主丸地区)	R1	1,100	3,500	3,000		7,000	1,500	2,100	200	30,000	27,500	700	1,800	1,500		11,500	
	R2	1,650	2,700	3,000		4,000	1,100	1,800	280	25,000	28,300	600	1,800	2,000		11,000	
久留米市 (三潯地区)	R1																
	R2																
久留米市 (北野地区)	R1																
	R2																
久留米市 計	R1	1,100	3,500	3,000		14,500	1,500	2,100	200	30,000	46,000	700	1,800	1,500		11,500	
	R2	1,650	2,700	3,000		11,100	1,100	1,800	280	25,000	46,500	600	1,800	2,000		11,000	
朝倉市 (甘木地区)	R1	920															
	R2	1,050															
朝倉市 (朝倉地区)	R1		8,000	4,000		4,500	300				2,400		3,000			100	
	R2		6,400	4,100	100	3,000	100				3,400		3,100			7,000	
朝倉市 計	R1	920	8,000	4,000		4,500	300				2,400		3,000			100	
	R2	1,050	6,400	4,100	100	3,000	100				3,400		3,100			7,000	
八女市 (八女地区)	R1																
	R2																
八女市 (黒木地区)	R1																
	R2																
八女市 (矢部地区)	R1																
	R2																
八女市 (星野地区)	R1																
	R2																
八女市 計	R1																
	R2																
筑後市	R1																
	R2																
小郡市	R1		300	550							800						50
	R2	35	2,300								300				70		50
うきは市 (吉井地区)	R1		4,640	9,350	4,500	11,800	2,800	1,320	480		4,330	1,400	600	90		4,990	
	R2		3,100	5,650	2,700	16,800	500	1,500	2,600		4,300	900	1,100	480		6,600	
うきは市 (浮羽地区)	R1																
	R2																
うきは市 計	R1		4,640	9,350	4,500	11,800	2,800	1,320	480		4,330	1,400	600	90		4,990	
	R2		3,100	5,650	2,700	16,800	500	1,500	2,600		4,300	900	1,100	480		6,600	
筑前町	R1																
	R2																
大刀洗町	R1																
	R2																
広川町	R1																
	R2																
合計	R1	2,020	16,440	16,900	4,500	30,800	4,650	3,420	680	30,000	50,330	5,300	5,400	1,590	550	16,710	
	R2	2,735	14,500	12,750	2,800	30,900	1,700	3,300	2,880	25,000	50,800	5,200	6,000	2,480	390	24,720	

表2-2-2 高中木性常緑広葉樹【コンテナ栽培(2)】

(単位:本)

市町村名	年	樹 種 名														
		サザンカ類	サンゴジュ	シマトネリコ	ジョウリョクヤマボウシ	シラカシ	シルバープリベツ	シロダモ	スダジイ	ソヨゴ	タイサンボク	タブノキ	ツブラジイ	トウネズミモチ	トキワマンサク	ネズミモチ
福岡市 (博多区)	R1			20	100	300						100				
	R2				50	300		100				60				
久留米市 (久留米地区)	R1	4,000		750	2,800		200			1,500					6,000	
	R2	4,000		750	2,600		200			1,500					6,500	
久留米市 (田主丸地区)	R1	3,300		3,500	2,800	6,000	20,500		1,450	2,800	1,300				26,000	1,300
	R2	5,200		6,000	1,800	3,500	33,000		800	2,300	800				27,000	1,000
久留米市 (三階地区)	R1															
	R2															
久留米市 (北野地区)	R1															
	R2															
久留米市 計	R1	7,300		4,250	5,600	6,000	20,700		1,450	4,300	1,300				32,000	1,300
	R2	9,200		6,750	4,400	3,500	33,200		800	3,800	800				33,500	1,000
(甘木地区) (甘木地区)	R1			2,500	300											
	R2			2,500	400											
朝倉市 (朝倉地区)	R1	4,200	2,000			5,600		2,000	6,000	21,500	5,200					4,000
	R2	4,000	2,500			14,200		3,000	6,800	21,800	5,000		100			4,700
朝倉市 計	R1	4,200	2,000	2,500	300	5,600		2,000	6,000	21,500	5,200					4,000
	R2	4,000	2,500	2,500	400	14,200		3,000	6,800	21,800	5,000		100			4,700
八女市 (八女地区)	R1															
	R2															
八女市 (黒木地区)	R1															
	R2															
八女市 (矢部地区)	R1															
	R2															
八女市 (星野地区)	R1															
	R2															
八女市 計	R1															
	R2															
筑後市	R1															
	R2															
小郡市	R1		100			1,100			500		450					
	R2		20	200		2,200			200		50		200		200	
うきは市 (吉井地区)	R1	2,000			890	5,200	200	1,170	2,210	1,530	500				5,250	1,550
	R2	2,800		100	380	6,000	2,300	500	2,100	1,060	2,000				4,150	600
うきは市 (浮羽地区)	R1															
	R2															
うきは市 計	R1	2,000			890	5,200	200	1,170	2,210	1,530	500				5,250	1,550
	R2	2,800		100	380	6,000	2,300	500	2,100	1,060	2,000				4,150	600
筑前町	R1															
	R2															
大刀洗町	R1															
	R2															
広川町	R1															
	R2															
合計	R1	13,500	2,100	6,770	6,890	18,200	20,900	3,170	10,160	27,330	7,550				37,250	6,850
	R2	16,000	2,520	9,550	5,230	26,200	35,500	3,600	9,900	26,660	7,910		300		37,650	6,500

表2-2-2 高中木性常緑広葉樹【コンテナ栽培(3)】

(単位:本)

市町村名	年	樹 種 名															
		ハイノキ	ヒイラギ	ヒイラギモクセイ	ヒメユズリハ	フェイジョア	プリベット	ホルトノキ	マテバシイ	マルバニッケイ	ミヤマガンショウ	モチノキ	モッコク	ヤブツバキ	他ツバキ類	ヤブニッケイ	ヤマモモ
福岡市 (博多区)	R1				150			100	100								100
	R2				30			170									
久留米市 (久留米地区)	R1					800	1,300						2,500	40,000			
	R2					800	1,300						2,500	40,000			
久留米市 (田主丸地区)	R1		1,250	2,000	900	1,700	22,500		1,100		300		3,500	1,100			4,500
	R2		700	1,300	500	1,100	24,500		1,100				2,300	800			3,300
久留米市 (三階地区)	R1																
	R2																
久留米市 (北野地区)	R1																
	R2																
久留米市 計	R1		1,250	2,000	900	2,500	23,800		1,100		300		6,000	41,100			4,500
	R2		700	1,300	500	1,900	25,800		1,100				4,800	40,800			3,300
(甘木地区) (甘木地区)	R1																
	R2					300											
朝倉市 (朝倉地区)	R1				3,100				4,600			800	9,300		200		5,900
	R2				4,600				5,000			600	6,800		400		5,000
朝倉市 計	R1				3,100				4,600			800	9,300		200		5,900
	R2				4,600	300			5,000			600	6,800		400		5,000
八女市 (八女地区)	R1																
	R2																
八女市 (黒木地区)	R1																
	R2																
八女市 (矢部地区)	R1																
	R2																
八女市 (星野地区)	R1																
	R2																
八女市 計	R1																
	R2																
筑後市	R1																
	R2																
小郡市	R1				150		500	250	420								100
	R2						400	1,080	200								200
うきは市 (吉井地区)	R1			3,850	130	300	3,500	80	1,710			2,550	350	5,950			
	R2			2,950	50	150	2,300		1,500			1,770	400	5,350	200		
うきは市 (浮羽地区)	R1																
	R2																
うきは市 計	R1			3,850	130	300	3,500	80	1,710			2,550	350	5,950			
	R2			2,950	50	150	2,300		1,500			1,770	400	5,350	200		
筑前町	R1																
	R2																
大刀洗町	R1																
	R2																
広川町	R1																
	R2																
合計	R1		1,250	5,850	4,430	2,800	27,800	430	7,930		300	3,350	350	21,250	41,100	200	10,600
	R2		700	4,250	5,180	2,350	28,500	1,250	7,800			2,370	400	16,950	41,000	400	8,500

表2-2-2 高中木性常緑広葉樹【コンテナ栽培(4)】

(単位:本)

市町村名	年	樹 種 名						合計	
		レッドロビン	ロドレイア	常緑ドウダン	ナナミノキ	イチイガシ	イヌガシ		その他
福岡市 (博多区)	R1							1,640	
	R2							1,100	
久留米市 (久留米地区)	R1	26,500						112,350	
	R2	26,500						111,950	
久留米市 (田主丸地区)	R1	22,000	1,800		300		44,000	267,300	
	R2	17,500	1,000		200		34,500	253,430	
久留米市 (三階地区)	R1								
	R2								
久留米市 (北野地区)	R1								
	R2								
久留米市 計	R1	48,500	1,800		300		44,000	379,650	
	R2	44,000	1,000		200		34,500	365,380	
朝倉市 (甘木地区)	R1							3,720	
	R2							4,250	
朝倉市 (朝倉地区)	R1				3,000	1,500	7,000	108,200	
	R2				6,000	4,000	15,000	136,700	
朝倉市 計	R1				3,000	1,500	7,000	111,920	
	R2				6,000	4,000	15,000	140,950	
八女市 (八女地区)	R1								
	R2								
八女市 (黒木地区)	R1								
	R2								
八女市 (矢部地区)	R1								
	R2								
八女市 (星野地区)	R1								
	R2								
八女市 計	R1								
	R2								
筑後市	R1								
	R2								
小郡市	R1	1,500			100		1,300	8,170	
	R2	1,700					1,000	11,405	
うきは市 (吉井地区)	R1	17,000			180		5,000	107,400	
	R2	17,000			400	130	3,750	104,170	
うきは市 (浮羽地区)	R1								
	R2								
うきは市 計	R1	17,000			180		5,000	107,400	
	R2	17,000			400	130	3,750	104,170	
筑前町	R1								
	R2								
大刀洗町	R1								
	R2								
広川町	R1								
	R2								
合計	R1	67,000	1,800		3,580	1,500	5,000	52,300	608,780
	R2	62,700	1,000		6,600	4,130	4,750	50,500	623,005

表2-2-3 高中木性常緑広葉樹【露地栽培+コンテナ栽培(1)】

(単位:本)

市町村名	年	樹 種 名															
		アカシア類	アラカン	ウバメガシ	オガタノキ	オリーブ	カクレミノ	カナメモチ	カラタネオガタマ	カンキツ類	キンモクセイ	クスノキ	クスノハカエデ	クロガネモチ	ゲッケイジュ	コバンモチ	サカキ
福岡市 (博多区)	R1						220			6	40	30		20	50	755	70
	R2						100			7	36	35		20	35	510	70
久留米市 (久留米地区)	R1					11,000	50		50	50	20,050	10		200	50	50	1,800
	R2					9,100	50		50	50	19,250	20		150	20	20	600
久留米市 (田主丸地区)	R1	1,550	6,750	6,100		9,300	4,100	2,100	450	30,900	32,850	950		7,400	3,450		14,900
	R2	2,150	5,500	5,330		5,850	2,970	1,800	530	25,900	32,150	950		6,000	3,200		13,900
久留米市 (三潁地区)	R1																
	R2																
久留米市 (北野地区)	R1					50	30		30	10	5				23	15	10
	R2					20	6		20	10	5				12	10	12
久留米市 計	R1	1,550	6,750	6,100		20,350	4,180	2,100	530	30,960	52,905	960		7,600	3,523	65	16,710
	R2	2,150	5,500	5,330		14,970	3,026	1,800	600	25,960	51,405	970		6,150	3,232	30	14,512
朝倉市 (甘木地区)	R1	920					100		110				100	90			
	R2	1,050	20				130		120			20	220	100			
朝倉市 (朝倉地区)	R1		9,420	4,550		4,790	630				6,620	2,680		4,450			120
	R2		7,550	4,990	100	3,250	200				5,600	3,570		4,240	550		7,130
朝倉市 計	R1	920	9,420	4,550		4,790	730		110		6,620	2,680		4,550	90		120
	R2	1,050	7,570	4,990	100	3,250	330		120		5,600	3,590		4,460	650		7,130
八女市 (八女地区)	R1		20								20			50			
	R2																
八女市 (黒木地区)	R1																
	R2																
八女市 (矢部地区)	R1																
	R2																
八女市 (星野地区)	R1																
	R2																
八女市 計	R1		20								20			50			
	R2																
筑後市	R1																
	R2																
小郡市	R1		1,750	1,620		670	195		120	10	1,950	810	1	1,550	100	100	265
	R2	35	3,450	420	20	510	290		100	20	2,330	310	1	1,250	55	180	180
うきは市 (吉井地区)	R1		5,930	9,350	6,700	13,800	3,670	1,320	1,500		4,580	1,900		630	142	50	5,590
	R2		4,010	5,760	3,700	17,150	740	1,500	3,130		4,850	1,150		1,360	485		7,150
うきは市 (浮羽地区)	R1					280											
	R2					350											
うきは市 計	R1		5,930	9,350	6,700	14,080	3,670	1,320	1,500		4,580	1,900		630	142	50	5,590
	R2		4,010	5,760	3,700	17,500	740	1,500	3,130		4,850	1,150		1,360	485		7,150
筑前町	R1																
	R2																
大刀洗町	R1					150	200				200	30		150	40		10
	R2					310	200		3		131	35		100	25	160	
広川町	R1																
	R2										100						
合計	R1	2,470	23,870	21,620	6,700	40,040	9,195	3,420	2,260	30,976	66,415	6,410	1	14,550	3,945	970	22,765
	R2	3,235	20,530	16,500	3,820	36,540	4,686	3,300	3,953	25,987	64,402	6,090	1	13,340	4,482	880	29,042

表2-2-3 高中木性常緑広葉樹【露地栽培+コンテナ栽培(2)】

(単位:本)

市町村名	年	樹 種 名														
		サザンカ類	サンゴジュ	シマトネリコ	ジョウリョクヤマボウシ	シラカシ	シルバープリペット	シロダモ	スダジイ	ソヨゴ	タイサンボク	タブノキ	ツブラジイ	トウネズミモチ	トキワマンサク	ネズミモチ
福岡市 (博多区)	R1	5		100	115	820		5		40		220	60			
	R2	10		115	70	750		105		45		230	70			
久留米市 (久留米地区)	R1	7,220		1,950	5,700		200		3,300						7,250	
	R2	5,900		1,950	5,500		200		4,000						7,750	
久留米市 (田主丸地区)	R1	10,650	650	6,500	7,600	8,400	21,800		1,850	7,700	650	1,700			30,300	2,300
	R2	12,550	310	9,700	6,550	5,930	34,300		1,150	5,850	330	1,100		350	31,900	2,000
久留米市 (三階地区)	R1															
	R2															
久留米市 (北野地区)	R1	10	5	30	45	40	3	5		50	3	1		10	5	15
	R2	10	25	15	40	20	4	8		30	2	1		2	5	15
久留米市 計	R1	17,880	655	8,480	13,345	8,440	22,003	5	1,850	11,050	653	1,701		10	37,555	2,315
	R2	18,460	335	11,665	12,090	5,950	34,504	8	1,150	9,880	332	1,101		352	39,655	2,015
朝倉市 (甘木地区)	R1	600		2,850	525	270			20							
	R2	600		3,730	900	500		30	30							
朝倉市 (朝倉地区)	R1	10,530	2,160	1,450	1,120	9,290		2,000	6,100	21,530	50	5,340		130	380	5,300
	R2	5,830	3,260	1,700	1,070	17,050		3,120	6,880	21,906	25	5,160		300	760	5,300
朝倉市 計	R1	11,130	2,160	4,300	1,645	9,560		2,000	6,100	21,550	50	5,340		130	380	5,300
	R2	6,430	3,260	5,430	1,970	17,550		3,120	6,910	21,936	25	5,160		300	760	5,300
八女市 (八女地区)	R1	130														
	R2															
八女市 (黒木地区)	R1															
	R2															
八女市 (矢部地区)	R1															
	R2															
八女市 (星野地区)	R1									34,000						
	R2									45,000						
八女市 計	R1	130								34,000						
	R2									45,000						
筑後市	R1	300			100											
	R2	100			50											
小郡市	R1	1,440	110	300	460	3,000			740	250	50	550	20	130	160	30
	R2	1,160	320	770	700	4,100			550	250	140	120	50	200	155	220
うきは市 (吉井地区)	R1	3,500	1,200	440	1,160	5,620	200	1,173	2,210	1,590		550			5,350	1,550
	R2	3,400	1,030	305	950	6,230	2,300	690	2,100	1,560		2,220			4,150	600
うきは市 (浮羽地区)	R1				150					100						
	R2				70					120						
うきは市 計	R1	3,500	1,200	440	1,310	5,620	200	1,173	2,210	1,690		550			5,350	1,550
	R2	3,400	1,030	305	1,020	6,230	2,300	690	2,100	1,680		2,220			4,150	600
筑前町	R1															
	R2															
大刀洗町	R1	220	5	70	230	830	500	10		30	30				850	
	R2	170	180	70	190	920	800	5		30	30				1,260	
広川町	R1															
	R2															
合計	R1	34,605	4,130	13,690	17,205	28,270	22,703	3,193	10,900	68,610	783	8,361	80	270	44,295	9,195
	R2	29,730	5,125	18,355	16,090	35,500	37,604	3,928	10,710	78,821	527	8,831	120	852	45,980	8,135

表2-2-3 高中木性常緑広葉樹【露地栽培+コンテナ栽培(3)】

(単位:本)

市町村名	年	樹 種 名															
		ハイノキ	ヒイラギ	ヒイラギモクセイ	ヒメユズリハ	フェイジョア	プリベット	ホルトノキ	マテバシイ	マルバニッケイ	ミヤマガンショウ	モチノキ	モッコク	ヤブツバキ	他ツバキ類	ヤブニッケイ	ヤマモモ
福岡市 (博多区)	R1				185			450	110		20	5	17	185			100
	R2				163			520	10		10	5	17	150			
久留米市 (久留米地区)	R1					1,850	1,600							2,780	43,200		50
	R2					1,850	2,300							2,680	41,850		50
久留米市 (田主丸地区)	R1	150	1,850	6,200	1,050	3,050	28,800	300	1,500		600	200	650	5,350	2,250		5,950
	R2	200	1,700	4,850	650	2,050	30,150	350	1,400		200	230	200	4,050	2,050		4,300
久留米市 (三階地区)	R1																
	R2																
久留米市 (北野地区)	R1	35	7	13	50	30		6			3	7	3	8	8	1	6
	R2	33	7	13	55	30		8	2		2	8	3	6	10	1	6
久留米市 計	R1	185	1,857	6,213	1,100	4,930	30,400	306	1,500		603	207	653	8,138	45,458	1	6,006
	R2	233	1,707	4,863	705	3,930	32,450	358	1,402		202	238	203	6,736	43,910	1	4,356
朝倉市 (甘木地区)	R1					50							10	215	50		
	R2					350							15	380	190		
朝倉市 (朝倉地区)	R1		175	7,100	3,330			150	4,850			980	125	9,800	180	200	6,005
	R2		100	5,750	4,700			60	5,115			640	295	7,330	120	400	5,210
朝倉市 計	R1		175	7,100	3,330	50		150	4,850			980	135	10,015	230	200	6,005
	R2		100	5,750	4,700	350		60	5,115			640	310	7,710	310	400	5,210
八女市 (八女地区)	R1												50	50			
	R2																
八女市 (黒木地区)	R1																
	R2																
八女市 (矢部地区)	R1																
	R2																
八女市 (星野地区)	R1	23,000															
	R2	21,000															
八女市 計	R1	23,000											50	50			
	R2	21,000															
筑後市	R1			50									50				
	R2																
小郡市	R1	5	30	1,005	290	1,050	500	430	560			120	120	90	330		300
	R2	5	35	635	90	770	400	1,280	380			110	140	140	250		326
うきは市 (吉井地区)	R1			3,950	135	350	3,500	80	1,710			2,600	560	6,460	200		
	R2		50	2,980	68	255	2,300	10	1,500			1,825	440	5,490	250		
うきは市 (浮羽地区)	R1																
	R2																
うきは市 計	R1			3,950	135	350	3,500	80	1,710			2,600	560	6,460	200		
	R2		50	2,980	68	255	2,300	10	1,500			1,825	440	5,490	250		
筑前町	R1																
	R2																
大刀洗町	R1		1	1,300	230	135	1,100	40			40	50	40	810	250		80
	R2		1	1,450	155	120	1,100	50	10		30	30	25	1,060	150		70
広川町	R1												100	100	100		
	R2												50				
合計	R1	23,190	2,063	19,618	5,270	6,515	35,500	1,456	8,730		663	3,962	1,725	25,848	46,568	201	12,491
	R2	21,238	1,893	15,678	5,881	5,425	36,250	2,278	8,417		242	2,848	1,185	21,286	44,870	401	9,962

表2-2-3 高中木性常緑広葉樹【露地栽培+コンテナ栽培(4)】

(単位:本)

市町村名	年	樹 種 名						合計	
		レッドロビン	ロドレイア	常緑ドウダン	ナナミノキ	イテイガシ	イヌガシ		その他
福岡市 (博多区)	R1							3,628	
	R2							3,083	
久留米市 (久留米地区)	R1	26,550	100					135,060	
	R2	26,550	100					129,990	
久留米市 (田主丸地区)	R1	33,500	3,100		350		59,400	375,150	
	R2	27,000	1,700		260		48,950	348,540	
久留米市 (三階地区)	R1								
	R2								
久留米市 (北野地区)	R1		8	5	20		13	618	
	R2		10	5	33		21	525	
久留米市 計	R1	60,050	3,208	5	370		13	510,828	
	R2	53,550	1,810	5	293		21	479,055	
朝倉市 (甘木地区)	R1		45				10,500	16,455	
	R2		50				9,000	17,435	
朝倉市 (朝倉地区)	R1	500			3,000	1,500	12,000	148,535	
	R2	600			6,000	4,000	20,300	170,161	
朝倉市 計	R1	500	45		3,000	1,500	22,500	164,990	
	R2	600	50		6,000	4,000	29,300	187,596	
八女市 (八女地区)	R1							320	
	R2								
八女市 (黒木地区)	R1								
	R2								
八女市 (矢部地区)	R1								
	R2								
八女市 (星野地区)	R1			4,000			4,000	65,000	
	R2			4,050			4,000	74,050	
八女市 計	R1			4,000			4,000	65,320	
	R2			4,050			4,000	74,050	
筑後市	R1						2,000	2,500	
	R2						1,000	1,150	
小郡市	R1	1,530	100		130		1,650	24,621	
	R2	1,710	70		140		1,300	26,667	
うきは市 (吉井地区)	R1	17,100			350		5,490	122,190	
	R2	17,000			570	130	3,840	113,228	
うきは市 (浮羽地区)	R1							530	
	R2							540	
うきは市 計	R1	17,100			350		5,490	122,720	
	R2	17,000			570	130	3,840	113,768	
筑前町	R1								
	R2								
大刀洗町	R1						150	7,781	
	R2		1				80	8,951	
広川町	R1							400	
	R2							100	
合計	R1	79,180	3,353	4,005	3,850	1,500	5,503	89,700	902,788
	R2	72,860	1,931	4,055	7,003	4,130	4,861	84,630	894,420

表2-3-1 高中木性落葉広葉樹【露地栽培(1)】

(単位:本)

市町村名	年	樹 種 名														
		アオダモ	アオハダ	アズキナシ	アンズ	イチヨウ	イロハモミジ	他カエデ類	ウグイスカグラ	ウメ	シダレウメ	ウメドキ	ウラジロノキ	エゴノキ	オオヤマレンゲ	オトコヨウゾメ
福岡市 (博多区)	R1	200	31	40	2		110	25	27	140		5	70	60	5	
	R2	190	20	22	2		110	20	13	150		4	55	45	4	
久留米市 (久留米地区)	R1						4,500	800		2,500	1,500		40			
	R2						3,300	600		2,000	1,500		40			
久留米市 (田主丸地区)	R1	250	70		150	1,050	3,800	3,400		13,500	1,100	400	1,100			
	R2	250	30		130	700	2,850	2,600		9,350	850	250	720			
久留米市 (三潞地区)	R1															
	R2															
久留米市 (北野地区)	R1	35	20	35	5		200	150	5	80		15	3	50	5	15
	R2	50	10	25	3		170	130	3	60		7	3	55	3	10
久留米市 計	R1	285	90	35	155	1,050	8,500	4,350	5	16,080	2,600	415	3	1,190	5	15
	R2	300	40	25	133	700	6,320	3,330	3	11,410	2,350	257	3	815	3	10
朝倉市 (甘木地区)	R1					10	575	100								
	R2					30	580	100								
朝倉市 (朝倉地区)	R1	180				310	2,340	300		130			1,660	50		
	R2	2	10			70	1,500			240			1,010	20		
朝倉市 計	R1	180				320	2,915	400		130			1,660	50		
	R2	2	10			100	2,080	100		240			1,010	20		
八女市 (八女地区)	R1									60	50					
	R2									30						
八女市 (黒木地区)	R1															
	R2															
八女市 (矢部地区)	R1															
	R2															
八女市 (星野地区)	R1	60													10	
	R2															
八女市 計	R1	60								60	50				10	
	R2									30						
筑後市	R1						800	150		200	100					
	R2						400			200	50					
小郡市	R1	170	20	50		120	700	170	30	220	35	4	5	180	10	5
	R2	160	40	25		135	850	110	35	200	25	1	6	145	50	10
うきは市 (吉井地区)	R1	1	40				400			150		210	20			
	R2		65			100	485			50		10		25		
うきは市 (浮羽地区)	R1						260	60								
	R2						180	80								
うきは市 計	R1	1	40				660	60		150		210	20			
	R2		65			100	665	80		50		10		25		
筑前町	R1															
	R2															
大刀洗町	R1					30	100	40		120	47	1		30		
	R2					25	60	20		110	88	1		50		
広川町	R1						700			400						
	R2						400			200						
合計	R1	896	181	125	157	1,520	14,485	5,195	62	17,500	2,832	630	33	3,130	125	35
	R2	652	175	72	135	1,060	10,885	3,660	51	12,590	2,513	269	13	2,100	118	24

表2-3-1 高中木性落葉広葉樹【露地栽培(2)】

(単位:本)

市町村名	年	樹 種 名														
		カイノキ	カツラ	ガマズミ	カマツカ	カリン	クヌギ	クロモジ	ケヤキ	コナラ	コバノズイナ	コブシ	コマユミ	ザイフリボク	サルスベリ	サワフタギ
福岡市 (博多区)	R1			1								52	50	22	8	
	R2			1								35	40	20	9	
久留米市 (久留米地区)	R1					50		20	10	150			700	50		
	R2					50		20	50	120			900	50		
久留米市 (田主丸地区)	R1		350			400		1,900	500		1,700		1,050	1,800		
	R2		450			300		1,100	250		1,200			2,100		
久留米市 (三階地区)	R1															
	R2															
久留米市 (北野地区)	R1	1	60	40	1	3	5	15	20	60	10	2	30	100	8	
	R2	1	40	30	1	2	5	7	20	50	12	2	15	105	12	
久留米市 計	R1	1	410	40	1	453	5	15	1,940	570	160	1,702	30	1,750	1,950	8
	R2	1	490	30	1	352	5	7	1,140	350	132	1,202	15	900	2,255	12
朝倉市 (甘木地区)	R1												250			
	R2			500					75			35	250			
朝倉市 (朝倉地区)	R1	2	145				1,200	530	1,280		600			550		
	R2		75				390	35	315		340			710		
朝倉市 計	R1	2	145				1,200	530	1,280		600		250	550		
	R2		575				390	110	315		375		250	710		
八女市 (八女地区)	R1															
	R2															
八女市 (黒木地区)	R1															
	R2															
八女市 (矢部地区)	R1															
	R2															
八女市 (星野地区)	R1							60								
	R2							210								
八女市 計	R1							60								
	R2							210								
筑後市	R1															
	R2															
小郡市	R1	5	20		7	1		3	40	10		140	60	30	80	10
	R2		20	5	5	1	5	3	45	30	10	100	65	25	92	9
うきは市 (吉井地区)	R1			20	10	10									70	
	R2	40	50				15			100		90			40	
うきは市 (浮羽地区)	R1															
	R2															
うきは市 計	R1			20	10	10									70	
	R2	40	50				15			100		90			40	
筑前町	R1															
	R2															
大刀洗町	R1				3	1									20	
	R2				2	1				31					15	
広川町	R1															
	R2															
合計	R1	8	575	61	21	465	1,205	78	2,510	1,860	160	2,442	142	2,080	2,692	26
	R2	41	1,135	36	8	354	415	220	1,295	826	142	1,767	115	1,215	3,132	30

表2-3-1 高中木性落葉広葉樹【露地栽培(3)】

(単位:本)

市町村名	年	樹 種 名															
		サンシユユ	シラキ	スモークツリー	ソメイヨシノ	ヤマザクラ	他サクラ類	ダンコウバイ	チャンテン	ツリバナ	トウカエデ	ナツツバキ	ナツハゼ	ナンキンハゼ	ネジキ	ハクウンボク	ハナカイドウ
福岡市 (博多区)	R1		37			1	2	20		80			75			16	10
	R2	2	26			6	1	50		100			53			16	5
久留米市 (久留米地区)	R1	50			100				10								
	R2	50			100				10								
久留米市 (田主丸地区)	R1	600		40	13,000	3,200	3,700				350	50	100				300
	R2	530		50	11,000	2,250	2,850				300	50	100				200
久留米市 (三階地区)	R1																
	R2																
久留米市 (北野地区)	R1	5	5	27	5	10	40	5	1	53		35	30	2	8	1	23
	R2	5	1	24	5	10	30		1	32	2	30	25	2	6	1	18
久留米市 計	R1	655	5	67	13,105	3,210	3,740	5	11	53		385	80	102	8	1	323
	R2	585	1	74	11,105	2,260	2,880		11	32	2	330	75	102	6	1	218
朝倉市 (甘木地区)	R1						300										50
	R2						300										50
朝倉市 (朝倉地区)	R1				440	550	400				10						40
	R2				160	340	150										170
朝倉市 計	R1				440	550	700				10						90
	R2				160	340	450										220
八女市 (八女地区)	R1																
	R2																
八女市 (黒木地区)	R1																
	R2																
八女市 (矢部地区)	R1																
	R2																
八女市 (星野地区)	R1									150			850				
	R2												850				
八女市 計	R1									150			850				
	R2												850				
筑後市	R1																
	R2																
小郡市	R1		35		15	10	20		12	95	140	2	50	460		6	8
	R2		28		10	10	20		10	95	100	10	23	550		5	3
うきは市 (吉井地区)	R1		50		300							100					
	R2		65	50	340												
うきは市 (浮羽地区)	R1																
	R2																
うきは市 計	R1		50		300							100					
	R2		65	50	340												
筑前町	R1																
	R2																
大刀洗町	R1	10	35														
	R2	5	23							4						4	
広川町	R1																
	R2																
合計	R1	665	162	67	13,860	3,771	4,462	25	23	378	140	497	1,055	652	8	23	341
	R2	592	143	124	11,615	2,616	3,351	50	21	231	102	340	1,001	872	6	26	226

表2-3-1 高中木性落葉広葉樹【露地栽培(4)】

(単位:本)

市町村名	年	樹 種 名															
		ハナズオウ	ハナミズキ	ハンカチノキ	ヒツツバタゴ	ヒメシャラ	マユミ	マルバノキ	ミズナラ	ミヤマガマズミ	ムクゲ	メグスリノキ	モクレン類	モミジバフウ	ヤマコウバシ	ヤマボウシ	ライラック
福岡市 (博多区)	R1		55	40		60	5	52		65		25		23		90	
	R2		90	30		50	5	60		53		20		22	5	80	
久留米市 (久留米地区)	R1	100	1,800									600				50	
	R2	100	1,050									300				50	
久留米市 (田主丸地区)	R1	450	2,650		400	850	100	50			1,300		1,350			2,600	850
	R2	300	2,250		390	600	100	50			1,600		1,150	100		1,800	630
久留米市 (三階地区)	R1																
	R2																
久留米市 (北野地区)	R1	15	250	3	40	45	8	27	6		50	17	55	3	20	50	25
	R2	10	60	2	30	40	16	15	5		42	4	30	3	15	30	15
久留米市 計	R1	565	4,700	3	440	895	108	77	6		1,350	17	2,005	3	20	2,700	875
	R2	410	3,360	2	420	640	116	65	5		1,642	4	1,480	103	15	1,880	645
朝倉市 (甘木地区)	R1		210		75									10		85	
	R2		340		90									30		160	
朝倉市 (朝倉地区)	R1		540			160					250		220	190		1,940	95
	R2		850			45					400		130	165		1,850	90
朝倉市 計	R1		750		75	160					250		220	200		2,025	95
	R2		1,190		90	105					400		130	195		2,010	90
八女市 (八女地区)	R1																
	R2																
八女市 (黒木地区)	R1																
	R2																
八女市 (矢部地区)	R1																
	R2																
八女市 (星野地区)	R1							1,200									
	R2							1,120									
八女市 計	R1							1,200									
	R2							1,120									
筑後市	R1																
	R2																
小郡市	R1	20	50	30	1	50	5	40		55	330	20	25	100	1	300	
	R2	10	145	25	3	40	5	105		60	190	25	13	100		200	
うきは市 (吉井地区)	R1		140				60				10				10	30	
	R2						5								8	50	
うきは市 (浮羽地区)	R1		170													110	
	R2															50	
うきは市 計	R1		310				60				10				10	140	
	R2						5								8	100	
筑前町	R1																
	R2																
大刀洗町	R1		10		1											120	20
	R2		10		3	20										70	20
広川町	R1																
	R2																
合計	R1	585	5,875	73	517	1,165	178	1,369	6	120	1,940	62	2,250	326	31	5,375	990
	R2	420	4,795	57	516	855	131	1,350	5	113	2,232	49	1,623	420	28	4,340	755

表2-3-1 高中木性落葉広葉樹【露地栽培(5)】

(単位:本)

市町村名	年	樹 種 名										合計
		リョウブ	アメリカザイフリホウ	フウリンガマズミ	アカシデ	ブナ	ツクシカイドウ	ノムラモミジ	ベニバナトチノキ	ゴンズイ	その他	
福岡市 (博多区)	R1		55		10	10		53	10			1,642
	R2		50		8	5		52				1,529
久留米市 (久留米地区)	R1											13,030
	R2							50				10,340
久留米市 (田主丸地区)	R1							850			35,800	101,110
	R2		1,370					900			36,000	87,700
久留米市 (三瀬地区)	R1											
	R2											
久留米市 (北野地区)	R1	4	60		35	3		40	5		130	2,114
	R2		45		25	3		40	12		80	1,545
久留米市 計	R1	4	60		35	3		890	5		35,930	116,254
	R2		1,415		25	3		990	12		36,080	99,585
朝倉市 (甘木地区)	R1		290								4,500	6,455
	R2		400					30			4,300	7,330
朝倉市 (朝倉地区)	R1										8,000	22,112
	R2							70			8,000	17,137
朝倉市 計	R1		290								12,500	28,567
	R2		400					100			12,300	24,467
八女市 (八女地区)	R1											110
	R2											30
八女市 (黒木地区)	R1											
	R2											
八女市 (矢部地区)	R1											
	R2											
八女市 (星野地区)	R1			400							5,000	7,730
	R2			250							5,000	7,430
八女市 計	R1			400							5,000	7,840
	R2			250							5,000	7,460
筑後市	R1											1,250
	R2											650
小郡市	R1		160		10	5		40			110	4,330
	R2		130		10	5		40			220	4,397
うきは市 (吉井地区)	R1										400	2,031
	R2											1,588
うきは市 (浮羽地区)	R1											600
	R2											310
うきは市 計	R1										400	2,631
	R2											1,898
筑前町	R1											
	R2											
大刀洗町	R1		140								40	768
	R2		41					4			50	657
広川町	R1										500	1,600
	R2										250	850
合計	R1	4	705	400	55	18		983	15		54,480	164,882
	R2		2,036	250	43	13		1,186	12		53,900	141,493

表2-3-2 高中木性落葉広葉樹【コンテナ栽培(1)】

(単位:本)

市町村名	年	樹 種 名														
		アオダモ	アオハダ	アズキナシ	アンズ	イチヨウ	イロハモミジ	他カエデ類	ウグイスカグラ	ウメ	シダレウメ	ウメモドキ	ウラジロノキ	エゴノキ	オオヤマレンゲ	オトコヨウゾメ
福岡市 (博多区)	R1		50			50	15									55
	R2	50				50		100								44
久留米市 (久留米地区)	R1															
	R2															
久留米市 (田主丸地区)	R1						2,000	4,100	200	3,000	1,500			300		
	R2						2,300		200	2,200	1,000			300		
久留米市 (三瀬地区)	R1															
	R2															
久留米市 (北野地区)	R1															
	R2															
久留米市 計	R1						2,000	4,100	200	3,000	1,500			300		
	R2						2,300		200	2,200	1,000			300		
朝倉市 (甘木地区)	R1						8,000									
	R2						5,500									
朝倉市 (朝倉地区)	R1						8,800							4,200		
	R2		2,000				19,000							4,600		
朝倉市 計	R1						16,800							4,200		
	R2		2,000				24,500							4,600		
八女市 (八女地区)	R1															
	R2															
八女市 (黒木地区)	R1															
	R2															
八女市 (矢部地区)	R1															
	R2															
八女市 (星野地区)	R1															
	R2															
八女市 計	R1															
	R2															
筑後市	R1															
	R2															
小郡市	R1						500									
	R2					200	1,500							100		
うきは市 (吉井地区)	R1		600				2,100				180					
	R2						2,600									
うきは市 (浮羽地区)	R1															
	R2															
うきは市 計	R1		600				2,100				180					
	R2						2,600									
筑前町	R1															
	R2															
大刀洗町	R1															
	R2															
広川町	R1															
	R2															
合計	R1		650			50	21,415	4,100	200	3,000	1,500	980		4,500		55
	R2	50	2,000			250	30,900		300	2,200	1,000	600		5,000		44

表2-3-2 高中木性落葉広葉樹【コンテナ栽培(2)】

(単位:本)

市町村名	年	樹 種 名														
		カイノキ	カツラ	ガマズミ	カマツカ	カリン	クヌギ	クロモジ	ケヤキ	コナラ	コバノズイナ	コブシ	コマユミ	ザイフリボク	サルスベリ	サワフタギ
福岡市 (博多区)	R1			1				2			30	45			15	
	R2									35		25				
久留米市 (久留米地区)	R1															
	R2															
久留米市 (田主丸地区)	R1		1,100	300				2,000	1,100		1,100		1,600	1,500		
	R2		450			50		1,000	700		500			2,950		
久留米市 (三階地区)	R1															
	R2															
久留米市 (北野地区)	R1															
	R2															
久留米市 計	R1		1,100	300				2,000	1,100		1,100		1,600	1,500		
	R2		450			50		1,000	700		500			2,950		
朝倉市 (甘木地区)	R1													500		
	R2													500		
朝倉市 (朝倉地区)	R1		1,200				20,200	2,200	15,200		3,050					
	R2		1,700				25,000	3,100	23,000		3,400					
朝倉市 計	R1		1,200				20,200	2,200	15,200		3,050			500		
	R2		1,700				25,000	3,100	23,000		3,400			500		
八女市 (八女地区)	R1															
	R2															
八女市 (黒木地区)	R1															
	R2															
八女市 (矢部地区)	R1															
	R2															
八女市 (星野地区)	R1															
	R2															
八女市 計	R1															
	R2															
筑後市	R1															
	R2															
小郡市	R1	20									400			20	20	
	R2						1,500		1,500		850					
うきは市 (吉井地区)	R1			500	160									1,270		
	R2			400	60									300		
うきは市 (浮羽地区)	R1															
	R2															
うきは市 計	R1			500	160									1,270		
	R2			400	60									300		
筑前町	R1															
	R2															
大刀洗町	R1															
	R2															
広川町	R1															
	R2															
合計	R1	20	2,300	801	160		20,200	2	4,200	16,300	30	4,550	45	1,600	3,290	35
	R2		2,150	400	60	50	26,500		4,100	25,200	35	4,750	25		3,750	

表2-3-2 高中木性落葉広葉樹【コンテナ栽培(3)】

(単位:本)

市町村名	年	樹 種 名															
		サンシュユ	シラキ	スモークツリー	ソメイヨシノ	ヤマザクラ	他サクラ類	ダンコウバイ	チャンチン	ツリバナ	トウカエデ	ナツツバキ	ナツハゼ	ナンキンハゼ	ネジキ	ハクウンボク	ハナカイドウ
福岡市 (博多区)	R1									250							
	R2									280							
久留米市 (久留米地区)	R1																
	R2																
久留米市 (田主丸地区)	R1	100			800		700										200
	R2	100			500												200
久留米市 (三階地区)	R1																
	R2																
久留米市 (北野地区)	R1																
	R2																
久留米市 計	R1	100			800		700										200
	R2	100			500												200
朝倉市 (甘木地区)	R1																
	R2																
朝倉市 (朝倉地区)	R1					10,600	500										
	R2				50	14,000	500										
朝倉市 計	R1					10,600	500										
	R2				50	14,000	500										
八女市 (八女地区)	R1																
	R2																
八女市 (黒木地区)	R1																
	R2																
八女市 (矢部地区)	R1																
	R2																
八女市 (星野地区)	R1																
	R2																
八女市 計	R1																
	R2																
筑後市	R1																
	R2																
小郡市	R1				200					200	200					20	
	R2				200					100							
うきは市 (吉井地区)	R1		630														
	R2		150														
うきは市 (浮羽地区)	R1																
	R2																
うきは市 計	R1		630														
	R2		150														
筑前町	R1																
	R2																
大刀洗町	R1																
	R2																
広川町	R1																
	R2																
合計	R1	100	630		1,000	10,600	1,200			450	200					20	200
	R2	100	150		750	14,000	500			380							200

表2-3-2 高中木性落葉広葉樹【コンテナ栽培(4)】

(単位:本)

市町村名	年	樹 種 名														
		ハナズオウ	ハナミズキ	ハンカチノキ	ヒツツバタゴ	ヒメシャラ	マユミ	マルバノキ	ミズナラ	ミヤマガマズミ	ムクゲ	メグスリノキ	モクレン類	モミジバフウ	ヤマコウバシ	ヤマボウシ
福岡市 (博多区)	R1			20					6		5				20	
	R2								6		10				15	
久留米市 (久留米地区)	R1															
	R2															
久留米市 (田主丸地区)	R1	600	1,400				150				400		200		1,700	800
	R2	400	1,100				400			300		200			1,700	650
久留米市 (三階地区)	R1															
	R2															
久留米市 (北野地区)	R1															
	R2															
久留米市 計	R1	600	1,400				150			400		200			1,700	800
	R2	400	1,100				400			300		200			1,700	650
朝倉市 (甘木地区)	R1		150							200						
	R2		200							200						
朝倉市 (朝倉地区)	R1									400					2,400	
	R2									1,000					1,900	
朝倉市 計	R1		150							600					2,400	
	R2		200							1,200					1,900	
八女市 (八女地区)	R1															
	R2															
八女市 (黒木地区)	R1															
	R2															
八女市 (矢部地区)	R1															
	R2															
八女市 (星野地区)	R1															
	R2															
八女市 計	R1															
	R2															
筑後市	R1															
	R2															
小郡市	R1									40						
	R2															
うきは市 (吉井地区)	R1		300			30	40							100		
	R2	50				10	1,050									
うきは市 (浮羽地区)	R1															
	R2															
うきは市 計	R1		300			30	40							100		
	R2	50				10	1,050									
筑前町	R1															
	R2															
大刀洗町	R1															
	R2															
広川町	R1															
	R2															
合計	R1	600	1,850	20		30	190		6	1,040	5	200		100	4,120	800
	R2	450	1,300			10	1,450		6	1,500	10	200			3,615	650

表2-3-2 高中木性落葉広葉樹【コンテナ栽培(5)】

(単位:本)

市町村名	年	リョウブ	アメリカザイフリホク	フウリンガマズミ	アカシデ	ブナ	ツクシカイドウ	ノムラモミジ	ベニバナトチノキ	ゴンズイ	その他	合計
福岡市 (博多区)	R1											564
	R2											615
久留米市 (久留米地区)	R1											
	R2											
久留米市 (田主丸地区)	R1							200			15,000	42,850
	R2		1,600					200			12,500	32,100
久留米市 (三瀬地区)	R1											
	R2											
久留米市 (北野地区)	R1											
	R2											
久留米市 計	R1							200			15,000	42,850
	R2		1,600					200			12,500	32,100
朝倉市 (甘木地区)	R1										3,500	12,350
	R2							100				6,500
朝倉市 (朝倉地区)	R1		5,000								4,000	77,750
	R2		3,600								7,500	110,350
朝倉市 計	R1		5,000								7,500	90,100
	R2		3,600					100			7,500	116,850
八女市 (八女地区)	R1											
	R2											
八女市 (黒木地区)	R1											
	R2											
八女市 (矢部地区)	R1											
	R2											
八女市 (星野地区)	R1										1,000	1,000
	R2										1,000	1,000
八女市 計	R1										1,000	1,000
	R2										1,000	1,000
筑後市	R1											
	R2											
小郡市	R1									5	800	2,425
	R2										500	6,450
うきは市 (吉井地区)	R1		300									6,210
	R2											4,620
うきは市 (浮羽地区)	R1											
	R2											
うきは市 計	R1		300									6,210
	R2											4,620
筑前町	R1											
	R2											
大刀洗町	R1											
	R2											
広川町	R1											
	R2											
合計	R1		5,300					200		5	24,300	143,149
	R2		5,200					300			21,500	161,635

表2-3-3 高中木性落葉広葉樹【露地栽培+コンテナ栽培(1)】

(単位:本)

市町村名	年	樹 種 名														
		アオダモ	アオハダ	アズキナシ	アンズ	イチヨウ	イロハモミジ	他カエデ類	ウグイスカグラ	ウメ	シダレウメ	ウメドキ	ウラジロノキ	エゴノキ	オオヤマレンゲ	オトコヨウゾメ
福岡市 (博多区)	R1	200	81	40	2	50	125	25	27	140		5	70	60	60	
	R2	240	20	22	2	50	110	20	113	150		4	55	45	48	
久留米市 (久留米地区)	R1						4,500	800		2,500	1,500		40			
	R2						3,300	600		2,000	1,500		40			
久留米市 (田主丸地区)	R1	250	70		150	1,050	5,800	7,500	200	16,500	2,600	1,200	1,400			
	R2	250	30		130	700	5,150	2,600	200	11,550	1,850	850	1,020			
久留米市 (三潯地区)	R1															
	R2															
久留米市 (北野地区)	R1	35	20	35	5		200	150	5	80	15	3	50	5	15	
	R2	50	10	25	3		170	130	3	60	7	3	55	3	10	
久留米市 計	R1	285	90	35	155	1,050	10,500	8,450	205	19,080	4,100	1,215	3	1,490	5	15
	R2	300	40	25	133	700	8,620	3,330	203	13,610	3,350	857	3	1,115	3	10
朝倉市 (甘木地区)	R1					10	8,575	100								
	R2					30	6,080	100								
朝倉市 (朝倉地区)	R1	180				310	11,140	300		130			5,860	50		
	R2	2	2,010			70	20,500			240			5,610	20		
朝倉市 計	R1	180				320	19,715	400		130			5,860	50		
	R2	2	2,010			100	26,580	100		240			5,610	20		
八女市 (八女地区)	R1									60	50					
	R2									30						
八女市 (黒木地区)	R1															
	R2															
八女市 (矢部地区)	R1															
	R2															
八女市 (星野地区)	R1	60													10	
	R2															
八女市 計	R1	60								60	50				10	
	R2									30						
筑後市	R1						800	150		200	100					
	R2						400			200	50					
小郡市	R1	170	20	50		120	1,200	170	30	220	35	4	5	180	10	5
	R2	160	40	25		335	2,350	110	35	200	25	1	6	245	50	10
うきは市 (吉井地区)	R1	1	640				2,500			150		390	20			
	R2		65			100	3,085			50		10		25		
うきは市 (浮羽地区)	R1						260	60								
	R2						180	80								
うきは市 計	R1	1	640				2,760	60		150		390	20			
	R2		65			100	3,265	80		50		10		25		
筑前町	R1															
	R2															
大刀洗町	R1					30	100	40		120	47	1		30		
	R2					25	60	20		110	88	1		50		
広川町	R1						700			400						
	R2						400			200						
合計	R1	896	831	125	157	1,570	35,900	9,295	262	20,500	4,332	1,610	33	7,630	125	90
	R2	702	2,175	72	135	1,310	41,785	3,660	351	14,790	3,513	869	13	7,100	118	68

表2-3-3 高中木性落葉広葉樹【露地栽培+コンテナ栽培(2)】

(単位:本)

市町村名	年	樹 種 名														
		カイノキ	カツラ	ガマズミ	カマツカ	カリン	クヌギ	クロモジ	ケヤキ	コナラ	コバノズイナ	コブシ	コマユミ	ザイフリボク	サルスベリ	サワフタギ
福岡市 (博多区)	R1			2				2		30		97	50	22	23	
	R2			1					35		60	40	20	9		
久留米市 (久留米地区)	R1					50			20	10	150		700	50		
	R2					50			20	50	120		900	50		
久留米市 (田主丸地区)	R1		1,450	300		400			3,900	1,600		2,800	2,650	3,300		
	R2		900			350			2,100	950		1,700		5,050		
久留米市 (三瀬地区)	R1															
	R2															
久留米市 (北野地区)	R1	1	60	40	1	3	5	15	20	60	10	2	30	100	8	
	R2	1	40	30	1	2	5	7	20	50	12	2	15	105	12	
久留米市 計	R1	1	1,510	340	1	453	5	15	3,940	1,670	160	2,802	30	3,350	3,450	8
	R2	1	940	30	1	402	5	7	2,140	1,050	132	1,702	15	900	5,205	12
朝倉市 (甘木地区)	R1												250	500		
	R2		500						75			35	250	500		
朝倉市 (朝倉地区)	R1	2	1,345				21,400		2,730	16,480		3,650		550		
	R2		1,775				25,390		3,135	23,315		3,740		710		
朝倉市 計	R1	2	1,345				21,400		2,730	16,480		3,650	250	1,050		
	R2		2,275				25,390		3,210	23,315		3,775	250	1,210		
八女市 (八女地区)	R1															
	R2															
八女市 (黒木地区)	R1															
	R2															
八女市 (矢部地区)	R1															
	R2															
八女市 (星野地区)	R1							60								
	R2							210								
八女市 計	R1							60								
	R2							210								
筑後市	R1															
	R2															
小郡市	R1	25	20		7	1		3	40	10		540	60	30	100	30
	R2		20	5	5	1	1,505	3	45	1,530	10	950	65	25	92	9
うきは市 (吉井地区)	R1			520	170	10								1,340		
	R2	40	50	400	60		15			100		90		340		
うきは市 (浮羽地区)	R1															
	R2															
うきは市 計	R1			520	170	10								1,340		
	R2	40	50	400	60		15			100		90		340		
筑前町	R1															
	R2															
大刀洗町	R1				3	1								20		
	R2				2	1				31				15		
広川町	R1															
	R2															
合計	R1	28	2,875	862	181	465	21,405	80	6,710	18,160	190	6,992	187	3,680	5,982	61
	R2	41	3,285	436	68	404	26,915	220	5,395	26,026	177	6,517	140	1,215	6,882	30

表2-3-3 高中木性落葉広葉樹【露地栽培+コンテナ栽培(3)】

(単位:本)

市町村名	年	樹 種 名															
		サンシュユ	シラキ	スモークツリー	ソメイヨシノ	ヤマザクラ	他サクラ類	ダンコウバイ	チャンチン	ツリバナ	トウカエデ	ナツツバキ	ナツハゼ	ナンキンハゼ	ネジキ	ハクウンボク	ハナカイドウ
福岡市 (博多区)	R1		37			1	2	20		330			75			16	10
	R2	2	26			6	1	50		380			53			16	5
久留米市 (久留米地区)	R1	50			100												
	R2	50			100												
久留米市 (田主丸地区)	R1	700		40	13,800	3,200	4,400				350	50	100				500
	R2	630		50	11,500	2,250	2,850				300	50	100				400
久留米市 (三階地区)	R1																
	R2																
久留米市 (北野地区)	R1	5	5	27	5	10	40	5	1	53		35	30	2	8	1	23
	R2	5	1	24	5	10	30		1	32	2	30	25	2	6	1	18
久留米市 計	R1	755	5	67	13,905	3,210	4,440	5	11	53		385	80	102	8	1	523
	R2	685	1	74	11,605	2,260	2,880		11	32	2	330	75	102	6	1	418
朝倉市 (甘木地区)	R1							300						50			
	R2							300						50			
朝倉市 (朝倉地区)	R1				440	11,150	900				10			40			
	R2				210	14,340	650							170			
朝倉市 計	R1				440	11,150	1,200				10			90			
	R2				210	14,340	950							220			
八女市 (八女地区)	R1																
	R2																
八女市 (黒木地区)	R1																
	R2																
八女市 (矢部地区)	R1																
	R2																
八女市 (星野地区)	R1									150			850				
	R2												850				
八女市 計	R1									150			850				
	R2												850				
筑後市	R1																
	R2																
小郡市	R1		35		215	10	20		12	295	340	2	50	460		26	8
	R2		28		210	10	20		10	195	100	10	23	550		5	3
うきは市 (吉井地区)	R1		680		300							100					
	R2		215	50	340												
うきは市 (浮羽地区)	R1																
	R2																
うきは市 計	R1		680		300							100					
	R2		215	50	340												
筑前町	R1																
	R2																
大刀洗町	R1	10	35														
	R2	5	23							4						4	
広川町	R1																
	R2																
合計	R1	765	792	67	14,860	14,371	5,662	25	23	828	340	497	1,055	652	8	43	541
	R2	692	293	124	12,365	16,616	3,851	50	21	611	102	340	1,001	872	6	26	426

表2-3-3 高中木性落葉広葉樹【露地栽培+コンテナ栽培(4)】

(単位:本)

市町村名	年	樹 種 名															
		ハナズオウ	ハナミズキ	ハンカチノキ	ヒツパタゴ	ヒメシャラ	マユミ	マルバノキ	ミズナラ	ミヤマガマズミ	ムクゲ	メグスリノキ	モクレン類	モミジバフウ	ヤマコウバシ	ヤマボウシ	ライラック
福岡市 (博多区)	R1		55	60		60	5	52		71		30		23		110	
	R2		90	30		50	5	60		59		30		22	5	95	
久留米市 (久留米地区)	R1	100	1,800									600				50	
	R2	100	1,050									300				50	
久留米市 (田主丸地区)	R1	1,050	4,050		400	850	250	50			1,700	1,550				4,300	1,650
	R2	700	3,350		390	600	500	50			1,900	1,350	100			3,500	1,280
久留米市 (三瀬地区)	R1																
	R2																
久留米市 (北野地区)	R1	15	250	3	40	45	8	27	6		50	17	55	3	20	50	25
	R2	10	60	2	30	40	16	15	5		42	4	30	3	15	30	15
久留米市 計	R1	1,165	6,100	3	440	895	258	77	6		1,750	17	2,205	3	20	4,400	1,675
	R2	810	4,460	2	420	640	516	65	5		1,942	4	1,680	103	15	3,580	1,295
朝倉市 (甘木地区)	R1		360		75						200			10		85	
	R2		540		90	60					200			30		160	
朝倉市 (朝倉地区)	R1		540			160					650	220	190		4,340	95	
	R2		850			45					1,400	130	165		3,750	90	
朝倉市 計	R1		900		75	160					850	220	200		4,425	95	
	R2		1,390		90	105					1,600	130	195		3,910	90	
八女市 (八女地区)	R1																
	R2																
八女市 (黒木地区)	R1																
	R2																
八女市 (矢部地区)	R1																
	R2																
八女市 (星野地区)	R1									1,200							
	R2									1,120							
八女市 計	R1									1,200							
	R2									1,120							
筑後市	R1																
	R2																
小郡市	R1	20	50	30	1	50	5	40		55	370	20	25	100	1	300	
	R2	10	145	25	3	40	5	105		60	190	25	13	100		200	
うきは市 (吉井地区)	R1		440			30	100				10				110	30	
	R2	50				10	1,055								8	50	
うきは市 (浮羽地区)	R1		170													110	
	R2															50	
うきは市 計	R1		610			30	100				10				110	140	
	R2	50				10	1,055								8	100	
筑前町	R1																
	R2																
大刀洗町	R1		10		1											120	20
	R2		10		3	20										70	20
広川町	R1																
	R2																
合計	R1	1,185	7,725	93	517	1,195	368	1,369	6	126	2,980	67	2,450	326	131	9,495	1,790
	R2	870	6,095	57	516	865	1,581	1,350	5	119	3,732	59	1,823	420	28	7,955	1,405

表2-3-3 高中木性落葉広葉樹【露地栽培+コンテナ栽培(5)】

(単位:本)

市町村名	年	リョウブ	アメリカザイフリホク	フウリンガマズミ	アカシデ	ブナ	ツクシカイドウ	ノムラモミジ	ベニバナトチノキ	ゴンズイ	その他	合計
福岡市 (博多区)	R1		55		10	10		53	10			2,206
	R2		50		8	5		52				2,144
久留米市 (久留米地区)	R1											13,030
	R2							50				10,340
久留米市 (田主丸地区)	R1							1,050			50,800	143,960
	R2		2,970					1,100			48,500	119,800
久留米市 (三瀬地区)	R1											
	R2											
久留米市 (北野地区)	R1	4	60		35	3		40	5		130	2,114
	R2		45		25	3		40	12		80	1,545
久留米市 計	R1	4	60		35	3		1,090	5		50,930	159,104
	R2		3,015		25	3		1,190	12		48,580	131,685
朝倉市 (甘木地区)	R1		290								8,000	18,805
	R2		400					130			4,300	13,830
朝倉市 (朝倉地区)	R1		5,000								12,000	99,862
	R2		3,600					70			15,500	127,487
朝倉市 計	R1		5,290								20,000	118,667
	R2		4,000					200			19,800	141,317
八女市 (八女地区)	R1											110
	R2											30
八女市 (黒木地区)	R1											
	R2											
八女市 (矢部地区)	R1											
	R2											
八女市 (星野地区)	R1			400							6,000	8,730
	R2			250							6,000	8,430
八女市 計	R1			400							6,000	8,840
	R2			250							6,000	8,460
筑後市	R1											1,250
	R2											650
小郡市	R1		160		10	5		40		5	910	6,755
	R2		130		10	5		40			720	10,847
うきは市 (吉井地区)	R1		300								400	8,241
	R2											6,208
うきは市 (浮羽地区)	R1											600
	R2											310
うきは市 計	R1		300								400	8,841
	R2											6,518
筑前町	R1											
	R2											
大刀洗町	R1		140								40	768
	R2		41					4			50	657
広川町	R1										500	1,600
	R2										250	850
合計	R1	4	6,005	400	55	18		1,183	15	5	78,780	308,031
	R2		7,236	250	43	13		1,486	12		75,400	303,128

表2-4-1 低木性常緑樹【露地栽培(1)】

(単位:本)

市町村名	年	樹 種 名														
		アオキ	アセビ	アベリア	イヌツゲ	オウゴンマサキ	オオムラサキツツジ	オタフクナンテン	カンツバキ	キンシバイ	ギンバイカ	キンメツゲ	ツゲ類(玉)	クチナシ	クルメツツジ	サツキ
福岡市 (博多区)	R1	80														
	R2	110														
久留米市 (久留米地区)	R1	2,000			100	800		7,000	350			400			5,200	4,000
	R2	1,100			50	350		6,000	350			350			2,100	4,000
久留米市 (田主丸地区)	R1	2,200		5,000	1,800	3,500	30,000	43,000	11,000			5,000	1,000		45,600	46,100
	R2	3,200		4,000	5,100	2,000	34,500	40,000	9,000			4,500	500	800	42,100	55,100
久留米市 (三潞地区)	R1															
	R2															
久留米市 (北野地区)	R1	70				20						1				
	R2	50				5		5	3			2				
久留米市 計	R1	4,270		5,000	1,900	4,320	30,000	50,000	11,350		1	5,400	1,000		50,800	50,100
	R2	4,350		4,000	5,150	2,355	34,500	46,005	9,353		2	4,850	500	800	44,200	59,100
朝倉市 (甘木地区)	R1	200		1,000		200	500	1,000								2,130
	R2	300		500		300	700	4,500								2,160
朝倉市 (朝倉地区)	R1	1,100					10,000	4,250								
	R2	360					9,000	2,200								
朝倉市 計	R1	1,300		1,000		200	10,500	5,250								2,130
	R2	660		500		300	9,700	6,700								2,160
八女市 (八女地区)	R1								150							340
	R2								100							
八女市 (黒木地区)	R1															
	R2															
八女市 (矢部地区)	R1															
	R2															
八女市 (星野地区)	R1		160,600												30,500	30,000
	R2		155,300												25,300	25,000
八女市 計	R1		160,600						150						30,500	30,340
	R2		155,300						100						25,300	25,000
筑後市	R1								100						400	100
	R2														200	50
小郡市	R1	7,330		400	200	550		250	1,360				460	70		
	R2	1,350	57	450	450	650		100	600				885	200		500
うきは市 (吉井地区)	R1	300			50	1,000	5,000	22,500	19,000			60			1,000	3,000
	R2	50				4,710	3,000	25,600	17,865		10	120			1,200	2,500
うきは市 (浮羽地区)	R1	50					15,500									3,510
	R2						14,200									4,500
うきは市 計	R1	350			50	1,000	20,500	22,500	19,000			60			1,000	6,510
	R2	50				4,710	17,200	25,600	17,865		10	120			1,200	7,000
筑前町	R1															
	R2															
大刀洗町	R1	7,000				200		350	1,402				500			
	R2	3,000						120	1,201				700			
広川町	R1								100						400	300
	R2								100						150	200
合計	R1	20,330	160,600	6,400	2,150	6,270	61,000	78,350	33,462		1	5,460	1,960	70	83,100	89,480
	R2	9,520	155,357	4,950	5,600	8,015	61,400	78,525	29,219		12	4,970	2,085	1,000	71,050	94,010

表2-4-1 低木性常緑樹【露地栽培(2)】

(単位:本)

市町村名	年	樹 種 名													
		サツキ(玉)	シャクナゲ類	シャシヤンボ	シャリンバイ	ジンチョウゲ	センリョウ	チャノキ	トベラ	ナンテン	ハイビヤクシン類	ハクサンボク	ハマヒサカキ	ヒイラギナンテン	ヒサカキ
福岡市 (博多区)	R1	10		10						30	140		10		
	R2	10		5					40	100		10			
久留米市 (久留米地区)	R1	500								1,000	150		100		
	R2	100								1,000	200		100		
久留米市 (田主丸地区)	R1	200	2,000		5,500	3,000	2,000		4,000	1,500	500	4,000	3,650		
	R2	200	2,000		4,500	2,800	2,000		5,000	1,000	400	3,000	2,800		
久留米市 (三階地区)	R1														
	R2														
久留米市 (北野地区)	R1		10	10	10	10			5	20	40		50	30	
	R2		5	5	10	10	2	10	3	15	30		35	10	
久留米市 計	R1	700	2,010	10	5,510	3,010	2,000		4,005	2,520	690	4,000	3,800	30	
	R2	300	2,005	5	4,510	2,810	2,002	10	5,003	2,015	630	3,000	2,935	10	
朝倉市 (甘木地区)	R1	30								350					
	R2	30					130			400		400	400		
朝倉市 (朝倉地区)	R1													100	
	R2				490						10		390	390	
朝倉市 計	R1	30								350				100	
	R2	30			490		130			400	10	400	790	390	
八女市 (八女地区)	R1														
	R2														
八女市 (黒木地区)	R1														
	R2														
八女市 (矢部地区)	R1														
	R2														
八女市 (星野地区)	R1		29,600								100			1,000	
	R2		31,000											400	
八女市 計	R1		29,600								100			1,000	
	R2		31,000											400	
筑後市	R1														
	R2														
小郡市	R1			3	100				40	60	180	200	8,200		
	R2	10		110	330				30	25	280	80	8,600	200	
うきは市 (吉井地区)	R1	20				800	50			500	300		7,000		
	R2				50				50	450	100		11,300		
うきは市 (浮羽地区)	R1														
	R2														
うきは市 計	R1	20				800	50			500	300		7,000		
	R2				50				50	450	100		11,300		
筑前町	R1														
	R2														
大刀洗町	R1	6						20		60			90		
	R2	6						42		70				1	
広川町	R1														
	R2														
合計	R1	766	31,610	23	5,610	3,810	2,050	20	4,045	3,520	1,410	4,200	19,100	1,130	
	R2	356	33,005	120	5,380	2,810	2,132	52	5,083	3,000	1,120	3,480	23,635	1,001	

表2-4-1 低木性常緑樹【露地栽培(3)】

(単位:本)

市町村名	年	樹 種 名											合計	
		ヒメクチナシ	ヒメシャリンバイ	ヒラドツツジ	ボックスウッド	マサキ	マメツゲ	マンリョウ	マホニアコンフューサ	マルバシャリンバイ	ミヤマシキミ	ヤツデ		その他
福岡市 (博多区)	R1													280
	R2													275
久留米市 (久留米地区)	R1		3,000	2,000				200						26,800
	R2		3,000	1,500				200						20,400
久留米市 (田主丸地区)	R1			75,000	3,500	9,500	2,400	150				71,000		382,100
	R2	1,000	1,500	34,000	6,300	6,500	1,500	2,000				58,000		335,300
久留米市 (三階地区)	R1													
	R2													
久留米市 (北野地区)	R1		10	13		3		20				100		422
	R2		10	5				20		3	2	100		340
久留米市 計	R1		3,010	77,013	3,500	9,503	2,400	370				71,100		409,322
	R2	1,000	4,510	35,505	6,300	6,500	1,500	2,220		3	2	58,100		356,040
朝倉市 (甘木地区)	R1			450		3,800						7,500		17,160
	R2					3,500		3,350				8,500		25,170
朝倉市 (朝倉地区)	R1			13,000								7,500		35,950
	R2			39,000		100					470	8,000		60,410
朝倉市 計	R1			13,450		3,800						15,000		53,110
	R2			39,000		3,600		3,350			470	16,500		85,580
八女市 (八女地区)	R1													490
	R2													100
八女市 (黒木地区)	R1													
	R2													
八女市 (矢部地区)	R1													
	R2													
八女市 (星野地区)	R1													251,800
	R2													237,000
八女市 計	R1													252,290
	R2													237,100
筑後市	R1			100										700
	R2													250
小郡市	R1		30	10		350	60	200				150		20,203
	R2			205		450	40	250				200		16,052
うきは市 (吉井地区)	R1		100	18,000		850		8,020						87,550
	R2		160	18,070	100	2,600		8,000						95,935
うきは市 (浮羽地区)	R1													19,060
	R2													18,700
うきは市 計	R1		100	18,000		850		8,020						106,610
	R2		160	18,070	100	2,600		8,000						114,635
筑前町	R1													
	R2													
大刀洗町	R1					600	900	400						11,528
	R2					400	1,000	300						6,840
広川町	R1			250										1,050
	R2													450
合計	R1		3,140	108,823	3,500	15,103	3,360	8,990				86,250		855,093
	R2	1,000	4,670	92,780	6,400	13,550	2,540	14,120		3	472	74,800		817,222

表2-4-2 低木性常緑樹【コンテナ栽培(1)】

(単位:本)

市町村名	年	樹 種 名														
		アオキ	アセビ	アベリア	イヌツゲ	オウゴンマサキ	オオムラサキツツジ	オタフクナンテン	カンツバキ	キンシバイ	ギンバイカ	キンメツゲ	ツゲ類(玉)	クチナシ	クルメツツジ	サツキ
福岡市 (博多区)	R1	80														
	R2															
久留米市 (久留米地区)	R1	5,000				1,800		28,000	200		200					
	R2	5,000				1,200		28,000	500		200					
久留米市 (田主丸地区)	R1	12,000		60,000	12,500	13,500	4,500	50,000	8,000	4,000	8,000	19,000		19,500	7,000	30,000
	R2	25,000		90,000	11,500	11,500	4,500	60,000	7,000	4,000	10,500	18,000		17,500	10,000	35,000
久留米市 (三階地区)	R1															
	R2															
久留米市 (北野地区)	R1															
	R2															
久留米市 計	R1	17,000		60,000	12,500	15,300	4,500	78,000	8,200	4,000	8,200	19,000		19,500	7,000	30,000
	R2	30,000		90,000	11,500	12,700	4,500	88,000	7,500	4,000	10,700	18,000		17,500	10,000	35,000
朝倉市 (甘木地区)	R1			1,500	2,000						100	5,000			2,000	2,000
	R2	850		700	3,000			500				3,700			1,000	1,000
朝倉市 (朝倉地区)	R1							1,000								
	R2							2,000								
朝倉市 計	R1			1,500	2,000			1,000			100	5,000			2,000	2,000
	R2	850		700	3,000			2,500				3,700			1,000	1,000
八女市 (八女地区)	R1															
	R2															
八女市 (黒木地区)	R1															
	R2															
八女市 (矢部地区)	R1															
	R2															
八女市 (星野地区)	R1															
	R2															
八女市 計	R1															
	R2															
筑後市	R1															
	R2															
小郡市	R1	850		3,000					50							
	R2	200		3,000							180					
うきは市 (吉井地区)	R1	1,000	250	4,900	2,000	2,000		121,000	2,200		330	2,570		100	200	2,200
	R2	1,400	120	5,070	3,200	4,250		73,400	15,200	500	1,300	700		1,200		1,200
うきは市 (浮羽地区)	R1															
	R2															
うきは市 計	R1	1,000	250	4,900	2,000	2,000		121,000	2,200		330	2,570		100	200	2,200
	R2	1,400	120	5,070	3,200	4,250		73,400	15,200	500	1,300	700		1,200		1,200
筑前町	R1															
	R2															
大刀洗町	R1							1,500			200					
	R2							1,000			180					
広川町	R1															
	R2															
合計	R1	18,930	250	69,400	16,500	17,300	4,500	201,500	10,450	4,000	8,830	26,570		19,600	9,200	34,200
	R2	32,450	120	98,770	17,700	16,950	4,500	164,900	22,700	4,500	12,360	22,400		18,700	11,000	37,200

表2-4-2 低木性常緑樹【コンテナ栽培(2)】

(単位:本)

市町村名	年	樹 種 名														
		サツキ(玉)	シャクナゲ類	シャシャンボ	シャリンバイ	ジンチョウゲ	センリョウ	チャノキ	トベラ	ナンテン	ハイビヤクシン類	ハクサンボク	ハマヒサカキ	ヒイラギナンテン	ヒサカキ	ヒベリカムヒデコート
福岡市 (博多区)	R1						10				50	380				
	R2						60				280					
久留米市 (久留米地区)	R1				14,000	1,000					5,000					
	R2				14,000	1,000					3,000	100				
久留米市 (田主丸地区)	R1				58,000	3,000	5,500	1,000	11,000	3,000	41,500	1,500	41,200	5,300	9,000	15,000
	R2				50,500	2,700	5,700	1,000	9,500	11,500	76,500	1,600	33,500	4,700	15,000	15,000
久留米市 (三階地区)	R1															
	R2															
久留米市 (北野地区)	R1															
	R2															
久留米市 計	R1				58,000	17,000	6,500	1,000	11,000	3,000	46,500	1,500	41,200	5,300	9,000	15,000
	R2				50,500	16,700	6,700	1,000	9,500	11,500	79,500	1,700	33,500	4,700	15,000	15,000
朝倉市 (甘木地区)	R1				8,000								3,500		6,000	4,500
	R2				7,000									800	6,000	500
朝倉市 (朝倉地区)	R1						2,200	2,000		7,000			2,000	300	3,000	2,000
	R2						5,000	1,600		6,500				100	500	
朝倉市 計	R1				8,000		2,200	2,000		7,000			5,500	300	9,000	6,500
	R2				7,000		5,000	1,600		6,500				900	6,500	500
八女市 (八女地区)	R1															
	R2															
八女市 (黒木地区)	R1															
	R2															
八女市 (矢部地区)	R1															
	R2															
八女市 (星野地区)	R1							1,000								
	R2							100								
八女市 計	R1							1,000								
	R2							100								
筑後市	R1															
	R2															
小郡市	R1				100					40		100	500	1,000	50	
	R2				500							100	200	500		
うきは市 (吉井地区)	R1			500	17,800	1,300	830	500	13,060	3,500		6,360	17,200	12,380	4,500	
	R2				23,500	900	800	100	19,000	4,750		2,210	14,800	9,200	8,300	
うきは市 (浮羽地区)	R1															
	R2															
うきは市 計	R1			500	17,800	1,300	830	500	13,060	3,500		6,360	17,200	12,380	4,500	
	R2				23,500	900	800	100	19,000	4,750		2,210	14,800	9,200	8,300	
筑前町	R1															
	R2															
大刀洗町	R1															
	R2															
広川町	R1															
	R2															
合計	R1			500	83,900	18,300	9,540	4,500	24,060	13,540	46,550	8,340	64,400	18,980	22,550	21,500
	R2				81,500	17,600	12,560	2,800	28,500	22,750	79,500	4,290	48,500	15,300	29,800	15,500

表2-4-2 低木性常緑樹【コンテナ栽培(3)】

(単位:本)

市町村名	年	樹 種 名											合計	
		ヒメクテナシ	ヒメシャリンバイ	ヒラドツツジ	ボックスウッド	マサキ	マメツゲ	マンリョウ	マホニアコンフューサ	マルバシャリンバイ	ミヤマシキミ	ヤツデ		その他
福岡市 (博多区)	R1							10				30		560
	R2							10	50			40		440
久留米市 (久留米地区)	R1		4,500					500	3,000					63,200
	R2		4,500					500	10,000					68,000
久留米市 (田主丸地区)	R1	50,000	29,000	8,000	33,000	6,300	22,000	2,000	15,000	3,000			75,000	686,300
	R2	45,000	30,500	5,000	25,500	6,000	20,500	4,300	33,000				79,000	780,500
久留米市 (三階地区)	R1													
	R2													
久留米市 (北野地区)	R1													
	R2													
久留米市 計	R1	50,000	33,500	8,000	33,000	6,300	22,000	2,500	18,000	3,000			75,000	749,500
	R2	45,000	35,000	5,000	25,500	6,000	20,500	4,800	43,000				79,000	848,500
朝倉市 (甘木地区)	R1						1,000		3,700				7,000	46,300
	R2						1,000		5,200				6,500	37,750
朝倉市 (朝倉地区)	R1				2,300	2,000		1,600					5,000	30,400
	R2				1,500	4,000		100				100	7,500	28,900
朝倉市 計	R1				2,300	2,000	1,000	1,600	3,700				12,000	76,700
	R2				1,500	4,000	1,000	100	5,200			100	14,000	66,650
八女市 (八女地区)	R1													
	R2													
八女市 (黒木地区)	R1													
	R2													
八女市 (矢部地区)	R1													
	R2													
八女市 (星野地区)	R1									1,000			1,000	3,000
	R2									500			1,000	1,600
八女市 計	R1									1,000			1,000	3,000
	R2									500			1,000	1,600
筑後市	R1													
	R2													
小郡市	R1												700	6,390
	R2								100				500	5,280
うきは市 (吉井地区)	R1		4,000	1,770		2,550		260	3,500	5,100				233,860
	R2		3,300	3,000		2,600		410	4,400	12,000				216,810
うきは市 (浮羽地区)	R1													
	R2													
うきは市 計	R1		4,000	1,770		2,550		260	3,500	5,100				233,860
	R2		3,300	3,000		2,600		410	4,400	12,000				216,810
筑前町	R1													
	R2													
大刀洗町	R1				1,120		700		1,200					4,720
	R2				1,150		700		700					3,730
広川町	R1													
	R2													
合計	R1	50,000	37,500	9,770	36,420	10,850	23,700	4,370	26,400	8,100	1,000	30	88,700	1,074,730
	R2	45,000	38,300	8,000	28,150	12,600	22,200	5,320	53,450	12,000	500	140	94,500	1,143,010

表2-4-3 低木性常緑樹【露地栽培+コンテナ栽培(1)】

(単位:本)

市町村名	年	樹 種 名														
		アオキ	アセビ	アベリア	イヌツゲ	オウゴンマサキ	オオムラサキツツジ	オタフクナンテン	カンツバキ	キンシバイ	ギンバイカ	キンメツゲ	ツゲ類(玉)	クチナシ	クルメツツジ	サツキ
福岡市 (博多区)	R1	160														
	R2	110														
久留米市 (久留米地区)	R1	7,000			100	2,600		35,000	550		200	400			5,200	4,000
	R2	6,100			50	1,550		34,000	850		200	350			2,100	4,000
久留米市 (田主丸地区)	R1	14,200		65,000	14,300	17,000	34,500	93,000	19,000	4,000	8,000	24,000	1,000	19,500	52,600	76,100
	R2	28,200		94,000	16,600	13,500	39,000	100,000	16,000	4,000	10,500	22,500	500	18,300	52,100	90,100
久留米市 (三潞地区)	R1															
	R2															
久留米市 (北野地区)	R1	70				20					1					
	R2	50				5	5	3			2					
久留米市 計	R1	21,270		65,000	14,400	19,620	34,500	128,000	19,550	4,000	8,201	24,400	1,000	19,500	57,800	80,100
	R2	34,350		94,000	16,650	15,055	39,000	134,005	16,853	4,000	10,702	22,850	500	18,300	54,200	94,100
朝倉市 (甘木地区)	R1	200		2,500	2,000	200	500	1,000			100	5,000			2,000	4,130
	R2	1,150		1,200	3,000	300	700	5,000				3,700			1,000	3,160
朝倉市 (朝倉地区)	R1	1,100					10,000	5,250								
	R2	360					9,000	4,200								
朝倉市 計	R1	1,300		2,500	2,000	200	10,500	6,250			100	5,000			2,000	4,130
	R2	1,510		1,200	3,000	300	9,700	9,200				3,700			1,000	3,160
八女市 (八女地区)	R1								150							340
	R2								100							
八女市 (黒木地区)	R1															
	R2															
八女市 (矢部地区)	R1															
	R2															
八女市 (星野地区)	R1		160,600												30,500	30,000
	R2		155,300												25,300	25,000
八女市 計	R1		160,600						150						30,500	30,340
	R2		155,300						100						25,300	25,000
筑後市	R1								100						400	100
	R2														200	50
小郡市	R1	8,180		3,400	200	550		250	1,410			460	70			
	R2	1,550	57	3,450	450	650		100	600		180	885	200			500
うきは市 (吉井地区)	R1	1,300	250	4,900	2,050	3,000	5,000	143,500	21,200		330	2,630		100	1,200	5,200
	R2	1,450	120	5,070	3,200	8,960	3,000	99,000	33,065	500	1,310	820		1,200	1,200	3,700
うきは市 (浮羽地区)	R1	50					15,500									3,510
	R2						14,200									4,500
うきは市 計	R1	1,350	250	4,900	2,050	3,000	20,500	143,500	21,200		330	2,630		100	1,200	8,710
	R2	1,450	120	5,070	3,200	8,960	17,200	99,000	33,065	500	1,310	820		1,200	1,200	8,200
筑前町	R1															
	R2															
大刀洗町	R1	7,000				200		1,850	1,402		200		500			
	R2	3,000						1,120	1,201		180		700			
広川町	R1								100						400	300
	R2								100						150	200
合計	R1	39,260	160,850	75,800	18,650	23,570	65,500	279,850	43,912	4,000	8,831	32,030	1,960	19,670	92,300	123,680
	R2	41,970	155,477	103,720	23,300	24,965	65,900	243,425	51,919	4,500	12,372	27,370	2,085	19,700	82,050	131,210

表2-4-3 低木性常緑樹【露地栽培+コンテナ栽培(2)】

(単位:本)

市町村名	年	樹 種 名														
		サツキ(玉)	シャクナゲ類	シャシヤンボ	シャリンバイ	ジンチョウゲ	センリョウ	チャノキ	トベラ	ナンテン	ハイビヤクシン類	ハクサンボク	ハマヒサカキ	ヒイラギナンテン	ヒサカキ	ヒベリカムヒチコート
福岡市 (博多区)	R1	10		10			10			30	50	520		10		
	R2	10		5			60			40		380		10		
久留米市 (久留米地区)	R1	500				14,000	1,000			1,000	5,000	150		100		
	R2	100				14,000	1,000			1,000	3,000	300		100		
久留米市 (田主丸地区)	R1	200	2,000		63,500	6,000	7,500	1,000	15,000	4,500	41,500	2,000	45,200	8,950	9,000	15,000
	R2	200	2,000		55,000	5,500	7,700	1,000	14,500	12,500	76,500	2,000	36,500	7,500	15,000	15,000
久留米市 (三階地区)	R1															
	R2															
久留米市 (北野地区)	R1		10	10	10	10			5	20		40		50	30	
	R2		5	5	10	10		2	10	3	15	30		35	10	
久留米市 計	R1	700	2,010	10	63,510	20,010	8,500	1,000	15,005	5,520	46,500	2,190	45,200	9,100	9,030	15,000
	R2	300	2,005	5	55,010	19,510	8,702	1,010	14,503	13,515	79,500	2,330	36,500	7,635	15,010	15,000
朝倉市 (甘木地区)	R1	30			8,000					350			3,500		6,000	4,500
	R2	30			7,000					400			400	1,200	6,000	500
朝倉市 (朝倉地区)	R1						2,200	2,000		7,000			2,000	300	3,100	2,000
	R2				490		5,000	1,600		6,500		10		490	890	
朝倉市 計	R1	30			8,000		2,200	2,000		7,350			5,500	300	9,100	6,500
	R2	30			7,490		5,130	1,600		6,900		10	400	1,690	6,890	500
八女市 (八女地区)	R1															
	R2															
八女市 (黒木地区)	R1															
	R2															
八女市 (矢部地区)	R1															
	R2															
八女市 (星野地区)	R1		29,600					1,000				100			1,000	
	R2		31,000					100							400	
八女市 計	R1		29,600					1,000				100			1,000	
	R2		31,000					100							400	
筑後市	R1															
	R2															
小郡市	R1			3	200				40	100		280	700	9,200	50	
	R2	10		110	830				30	25		380	280	9,100	200	
うきは市 (吉井地区)	R1	20		500	17,800	2,100	880	500	13,060	4,000		6,660	17,200	19,380	4,500	
	R2				23,550	900	800	100	19,050	5,200		2,310	14,800	20,500	8,300	
うきは市 (浮羽地区)	R1															
	R2															
うきは市 計	R1	20		500	17,800	2,100	880	500	13,060	4,000		6,660	17,200	19,380	4,500	
	R2				23,550	900	800	100	19,050	5,200		2,310	14,800	20,500	8,300	
筑前町	R1															
	R2															
大刀洗町	R1	6						20		60				90		
	R2	6						42		70					1	
広川町	R1															
	R2															
合計	R1	766	31,610	523	89,510	22,110	11,590	4,520	28,105	17,060	46,550	9,750	68,600	38,080	23,680	21,500
	R2	356	33,005	120	86,880	20,410	14,692	2,852	33,583	25,750	79,500	5,410	51,980	38,935	30,801	15,500

表2-4-3 低木性常緑樹【露地栽培+コンテナ栽培(3)】

(単位:本)

市町村名	年	樹 種 名											合計	
		ヒメクチナシ	ヒメシャリンバイ	ヒラドツツジ	ボックスウッド	マサキ	マメツゲ	マンリョウ	マホニアコンフューサ	マルバシャリンバイ	ミヤマシキミ	ヤツデ		その他
福岡市 (博多区)	R1							10				30		840
	R2							10	50			40		715
久留米市 (久留米地区)	R1		7,500	2,000				500	3,200					90,000
	R2		7,500	1,500				500	10,200					88,400
久留米市 (田主丸地区)	R1	50,000	29,000	83,000	36,500	15,800	24,400	2,000	15,150	3,000			146,000	1,068,400
	R2	46,000	32,000	39,000	31,800	12,500	22,000	4,300	35,000				137,000	1,115,800
久留米市 (三階地区)	R1													
	R2													
久留米市 (北野地区)	R1		10	13		3			20				100	422
	R2		10	5					20				100	340
久留米市 計	R1	50,000	36,510	85,013	36,500	15,803	24,400	2,500	18,370	3,000			146,100	1,158,822
	R2	46,000	39,510	40,505	31,800	12,500	22,000	4,800	45,220		3	2	137,100	1,204,540
朝倉市 (甘木地区)	R1			450		3,800	1,000		3,700				14,500	63,460
	R2					3,500	1,000		8,550				15,000	62,920
朝倉市 (朝倉地区)	R1			13,000	2,300	2,000		1,600					12,500	66,350
	R2			39,000	1,500	4,100		100				570	15,500	89,310
朝倉市 計	R1			13,450	2,300	5,800	1,000	1,600	3,700				27,000	129,810
	R2			39,000	1,500	7,600	1,000	100	8,550			570	30,500	152,230
八女市 (八女地区)	R1													490
	R2													100
八女市 (黒木地区)	R1													
	R2													
八女市 (矢部地区)	R1													
	R2													
八女市 (星野地区)	R1									1,000			1,000	254,800
	R2									500			1,000	238,600
八女市 計	R1									1,000			1,000	255,290
	R2									500			1,000	238,700
筑後市	R1			100										700
	R2													250
小郡市	R1		30	10		350	60		200				850	26,593
	R2			205		450	40		350				700	21,332
うきは市 (吉井地区)	R1		4,100	19,770		3,400		260	11,520	5,100				321,410
	R2		3,460	21,070	100	5,200		410	12,400	12,000				312,745
うきは市 (浮羽地区)	R1													19,060
	R2													18,700
うきは市 計	R1		4,100	19,770		3,400		260	11,520	5,100				340,470
	R2		3,460	21,070	100	5,200		410	12,400	12,000				331,445
筑前町	R1													
	R2													
大刀洗町	R1				1,120	600	1,600		1,600					16,248
	R2				1,150	400	1,700		1,000					10,570
広川町	R1			250										1,050
	R2													450
合計	R1	50,000	40,640	118,593	39,920	25,953	27,060	4,370	35,390	8,100	1,000	30	174,950	1,929,823
	R2	46,000	42,970	100,780	34,550	26,150	24,740	5,320	67,570	12,000	503	612	169,300	1,960,232

表2-5-1 低木性落葉樹【露地栽培(1)】

(単位:本)

市町村名	年	樹 種 名													
		アジサイ	ウツギ類	オオデマリ	ゲンカイツツジ	コデマリ	シモツケ類	シロモジ	シロヤマブキ	ドウダンツツジ	トサミズキ	ニシキギ	バイカウツギ	ブルーベリー	ミツバツツジ
福岡市 (博多区)	R1											5			
	R2											5			
久留米市 (久留米地区)	R1												7,000		
	R2												18,000		
久留米市 (田主丸地区)	R1	3,100	3,000	1,000		1,300	4,000			2,000	700	1,100	100	2,500	1,000
	R2	3,100	3,000	800		600	3,000			2,000	500	600	100	5,000	1,000
久留米市 (三潯地区)	R1														
	R2														
久留米市 (北野地区)	R1	60	15	30		5	30	10	20	10	30	5			5
	R2	50	15	55		2	20	5	10	10	20	3	2	1	3
久留米市 計	R1	3,160	3,015	1,030		1,305	4,030	10	20	2,010	730	1,105	100	9,500	1,005
	R2	3,150	3,015	855		602	3,020	5	10	2,010	520	603	102	23,001	1,003
朝倉市 (甘木地区)	R1														
	R2		70												
朝倉市 (朝倉地区)	R1								100		20				
	R2	100							40		50				
朝倉市 計	R1								100		20				
	R2	100	70						40		50				
八女市 (八女地区)	R1														
	R2														
八女市 (黒木地区)	R1														
	R2														
八女市 (矢部地区)	R1														
	R2														
八女市 (星野地区)	R1				1,300			50		110,300			23,300	36,000	
	R2				900					110,100			31,000	40,300	
八女市 計	R1				1,300			50		110,300			23,300	36,000	
	R2				900					110,100			31,000	40,300	
筑後市	R1														
	R2														
小郡市	R1	40					250	10	1	800	1	1,600		5	
	R2	40					120			330		250		100	
うきは市 (吉井地区)	R1							100							
	R2				50						50				
うきは市 (浮羽地区)	R1									360				150	
	R2									250				300	
うきは市 計	R1							100		360				150	
	R2				50					250	50			300	
筑前町	R1														
	R2														
大刀洗町	R1													20	
	R2													50	
広川町	R1														
	R2														
合計	R1	3,200	3,015	1,030	1,300	1,305	4,280	170	21	113,570	731	2,730	100	32,975	37,005
	R2	3,290	3,085	855	900	652	3,140	5	10	112,730	570	908	102	54,451	41,303

表2-5-1 低木性落葉樹【露地栽培(2)】

(単位:本)

市町村名	年	樹 種 名					合計
		ヤマツツジ	ヤマブキ	ユキヤナギ	リキュウバイ	レンギョウ	
福岡市 (博多区)	R1						5
	R2						5
久留米市 (久留米地区)	R1				100		7,100
	R2						18,000
久留米市 (田主丸地区)	R1	500	3,300	3,300	500	3,000	64,000
	R2	500	1,700	2,200	500	2,000	55,000
久留米市 (三階地区)	R1						
	R2						
久留米市 (北野地区)	R1	3	5	5	10		100
	R2	3	3	5	5		
久留米市 計	R1	503	3,305	3,305	610	3,000	64,100
	R2	503	1,703	2,205	505	2,000	55,000
朝倉市 (甘木地区)	R1						
	R2					500	570
朝倉市 (朝倉地区)	R1					2,250	2,370
	R2					2,300	2,490
朝倉市 計	R1					2,250	2,370
	R2					2,800	3,060
八女市 (八女地区)	R1						
	R2						
八女市 (黒木地区)	R1						
	R2						
八女市 (矢部地区)	R1						
	R2						
八女市 (星野地区)	R1	35,500					206,450
	R2	35,300					217,600
八女市 計	R1	35,500					206,450
	R2	35,300					217,600
筑後市	R1						
	R2						
小郡市	R1				40	200	2,947
	R2				50	200	1,090
うきは市 (吉井地区)	R1						100
	R2						100
うきは市 (浮羽地区)	R1						510
	R2						550
うきは市 計	R1						610
	R2						650
筑前町	R1						
	R2						
大刀洗町	R1					100	120
	R2					100	150
広川町	R1						
	R2						
合計	R1	36,003	3,305	3,305	650	3,000	66,650
	R2	35,803	1,703	2,205	555	2,000	58,100
							314,345
							322,367

表2-5-2 低木性落葉樹【コンテナ栽培(1)】

(単位:本)

市町村名	年	樹 種 名												
		アジサイ	ウツギ類	オオデマリ	ゲンカイツツジ	コデマリ	シモツケ類	シロモジ	シロヤマブキ	ドウダンツツジ	トサミズキ	ニシキギ	ハイカウツギ	ブルーベリー
福岡市 (博多区)	R1								51			10		2
	R2								151			10		2
久留米市 (久留米地区)	R1	300												53,000
	R2	300												34,000
久留米市 (田主丸地区)	R1	65,000	10,000	1,000		15,000	11,500		600	800	7,000	500	600	26,000
	R2	65,000	6,500	800		13,000	12,000		600		6,500		500	28,000
久留米市 (三潯地区)	R1													
	R2													
久留米市 (北野地区)	R1													
	R2													
久留米市 計	R1	65,300	10,000	1,000		15,000	11,500		600	800	7,000	500	600	79,000
	R2	65,300	6,500	800		13,000	12,000		600		6,500		500	62,000
朝倉市 (甘木地区)	R1	6,000						500						300
	R2	6,000	100			1,500	1,300							530
朝倉市 (朝倉地区)	R1													
	R2													
朝倉市 計	R1	6,000						500						300
	R2	6,000	100			1,500	1,300							530
八女市 (八女地区)	R1													
	R2													
八女市 (黒木地区)	R1													
	R2													
八女市 (矢部地区)	R1													
	R2													
八女市 (星野地区)	R1									1,500				
	R2													
八女市 計	R1									1,500				
	R2													
筑後市	R1													
	R2													
小郡市	R1	120	20			20			50			10		
	R2	300							150					
うきは市 (吉井地区)	R1	800		50		1,290	3,200	1,060	5			50		1,500
	R2	4,100				50	5,200							5,000
うきは市 (浮羽地区)	R1													
	R2													
うきは市 計	R1	800		50		1,290	3,200	1,060	5			50		1,500
	R2	4,100				50	5,200							5,000
筑前町	R1													
	R2													
大刀洗町	R1													
	R2													
広川町	R1													
	R2													
合計	R1	72,220	10,020	1,050		16,310	15,200	1,060	706	2,300	7,000	570	600	80,802
	R2	75,700	6,600	800		14,550	18,500		901		6,500	10	500	67,532

表2-5-2 低木性落葉樹【コンテナ栽培(2)】

(単位:本)

市町村名	年	樹 種 名					合計
		ヤマツツジ	ヤマブキ	ユキヤナギ	リキュウバイ	レンギョウ	
福岡市 (博多区)	R1						63
	R2						163
久留米市 (久留米地区)	R1						53,300
	R2						34,300
久留米市 (田主丸地区)	R1		16,000	27,000	1,600	7,000	88,500
	R2		12,000	21,500	1,400	7,000	79,000
久留米市 (三階地区)	R1						
	R2						
久留米市 (北野地区)	R1						
	R2						
久留米市 計	R1		16,000	27,000	1,600	7,000	88,500
	R2		12,000	21,500	1,400	7,000	79,000
朝倉市 (甘木地区)	R1		1,000	3,000			5,000
	R2		1,000	3,500			6,000
朝倉市 (朝倉地区)	R1			1,500			7,500
	R2			700			8,000
朝倉市 計	R1		1,000	4,500			12,500
	R2		1,000	4,200			14,000
八女市 (八女地区)	R1						
	R2						
八女市 (黒木地区)	R1						
	R2						
八女市 (矢部地区)	R1						
	R2						
八女市 (星野地区)	R1						1,500
	R2						
八女市 計	R1						1,500
	R2						
筑後市	R1						
	R2						
小郡市	R1					700	920
	R2					500	950
うきは市 (吉井地区)	R1		2,360	2,300			12,615
	R2		1,300	1,500			17,150
うきは市 (浮羽地区)	R1						
	R2						
うきは市 計	R1		2,360	2,300			12,615
	R2		1,300	1,500			17,150
筑前町	R1						
	R2						
大刀洗町	R1						
	R2						
広川町	R1						
	R2						
合計	R1		19,360	33,800	1,600	7,000	101,700
	R2		14,300	27,200	1,400	7,000	93,500

表2-5-3 低木性落葉樹【露地栽培+コンテナ栽培(1)】

(単位:本)

市町村名	年	樹 種 名													
		アジサイ	ウツギ類	オオデマリ	ゲンカイツツジ	コデマリ	シモツケ類	シロモジ	シロヤマブキ	ドウダンツツジ	トサミズキ	ニシキギ	バイカウツギ	ブルーベリー	ミツバツツジ
福岡市 (博多区)	R1								51			15		2	
	R2								151			15		2	
久留米市 (久留米地区)	R1	300											60,000		
	R2	300											52,000		
久留米市 (田主丸地区)	R1	68,100	13,000	2,000		16,300	15,500		600	2,800	7,700	1,600	700	28,500	1,000
	R2	68,100	9,500	1,600		13,600	15,000		600	2,000	7,000	600	600	33,000	1,000
久留米市 (三潞地区)	R1														
	R2														
久留米市 (北野地区)	R1	60	15	30		5	30	10	20	10	30	5			5
	R2	50	15	55		2	20	5	10	10	20	3	2	1	3
久留米市 計	R1	68,460	13,015	2,030		16,305	15,530	10	620	2,810	7,730	1,605	700	88,500	1,005
	R2	68,450	9,515	1,655		13,602	15,020	5	610	2,010	7,020	603	602	85,001	1,003
朝倉市 (甘木地区)	R1	6,000					500							300	
	R2	6,000	170			1,500	1,300							530	
朝倉市 (朝倉地区)	R1									100		20			
	R2	100								40		50			
朝倉市 計	R1	6,000					500			100		20		300	
	R2	6,100	170			1,500	1,300			40	50		530		
八女市 (八女地区)	R1														
	R2														
八女市 (黒木地区)	R1														
	R2														
八女市 (矢部地区)	R1														
	R2														
八女市 (星野地区)	R1				1,300			50		111,800				23,300	36,000
	R2				900					110,100				31,000	40,300
八女市 計	R1				1,300			50		111,800				23,300	36,000
	R2				900					110,100				31,000	40,300
筑後市	R1														
	R2														
小郡市	R1	160	20			20	250	10	51	800	1	1,610		5	
	R2	340					120		150	330		250		100	
うきは市 (吉井地区)	R1	800		50		1,290	3,200	1,160	5			50		1,500	
	R2	4,100				100	5,200				50			5,000	
うきは市 (浮羽地区)	R1									360				150	
	R2									250				300	
うきは市 計	R1	800		50		1,290	3,200	1,160	5	360		50		1,650	
	R2	4,100				100	5,200			250	50			5,300	
筑前町	R1														
	R2														
大刀洗町	R1													20	
	R2													50	
広川町	R1														
	R2														
合計	R1	75,420	13,035	2,080	1,300	17,615	19,480	1,230	727	115,870	7,731	3,300	700	113,777	37,005
	R2	78,990	9,685	1,655	900	15,202	21,640	5	911	112,730	7,070	918	602	121,983	41,303

表2-5-3 低木性落葉樹【露地栽培+コンテナ栽培(2)】

(単位:本)

市町村名	年	樹 種 名					合計
		ヤマツツジ	ヤマブキ	ユキヤナギ	リキュウバイ	レンギョウ	
福岡市 (博多区)	R1						68
	R2						168
久留米市 (久留米地区)	R1				100		60,400
	R2						52,300
久留米市 (田主丸地区)	R1	500	19,300	30,300	2,100	10,000	152,500
	R2	500	13,700	23,700	1,900	9,000	134,000
久留米市 (三階地区)	R1						
	R2						
久留米市 (北野地区)	R1	3	5	5	10		100
	R2	3	3	5	5		
久留米市 計	R1	503	19,305	30,305	2,210	10,000	152,600
	R2	503	13,703	23,705	1,905	9,000	134,000
朝倉市 (甘木地区)	R1		1,000	3,000			5,000
	R2		1,000	3,500			6,500
朝倉市 (朝倉地区)	R1			1,500			9,750
	R2			700			10,300
朝倉市 計	R1		1,000	4,500			14,750
	R2		1,000	4,200			16,800
八女市 (八女地区)	R1						
	R2						
八女市 (黒木地区)	R1						
	R2						
八女市 (矢部地区)	R1						
	R2						
八女市 (星野地区)	R1	35,500					207,950
	R2	35,300					217,600
八女市 計	R1	35,500					207,950
	R2	35,300					217,600
筑後市	R1						
	R2						
小郡市	R1				40	900	3,867
	R2				50	700	2,040
うきは市 (吉井地区)	R1		2,360	2,300			12,715
	R2		1,300	1,500			17,250
うきは市 (浮羽地区)	R1						510
	R2						550
うきは市 計	R1		2,360	2,300			13,225
	R2		1,300	1,500			17,800
筑前町	R1						
	R2						
大刀洗町	R1					100	120
	R2					100	150
広川町	R1						
	R2						
合計	R1	36,003	22,665	37,105	2,250	10,000	168,350
	R2	35,803	16,003	29,405	1,955	9,000	151,600

表2-6-1 特殊樹種【露地栽培】

(単位:本)

市町村名	年	樹 種 名								合計	
		シュロ	ソテツ	タケ	トウジユロ	ドラセナ	ヤシ	ユッカ	フジ		その他
福岡市 (博多区)	R1										
	R2		7		5						12
久留米市 (久留米地区)	R1		100	6,500			100				6,700
	R2		100	6,500			100				6,700
久留米市 (田主丸地区)	R1		500	8,000	500						9,000
	R2		500	6,500	400	200					7,600
久留米市 (三潁地区)	R1										
	R2										
久留米市 (北野地区)	R1		6		10	25	3			20	64
	R2		6		8	25	3			30	72
久留米市 計	R1		606	14,500	510	25	103			20	15,764
	R2		606	13,000	408	225	103			30	14,372
朝倉市 (甘木地区)	R1										
	R2										
朝倉市 (朝倉地区)	R1					40					40
	R2					25					25
朝倉市 計	R1					40					40
	R2					25					25
八女市 (八女地区)	R1										
	R2										
八女市 (黒木地区)	R1										
	R2										
八女市 (矢部地区)	R1										
	R2										
八女市 (星野地区)	R1										
	R2										
八女市 計	R1										
	R2										
筑後市	R1										
	R2										
小郡市	R1	40	5		27	15	6				93
	R2	25	6		13		4				48
うきは市 (吉井地区)	R1				95						95
	R2										
うきは市 (浮羽地区)	R1										
	R2										
うきは市 計	R1				95						95
	R2										
筑前町	R1										
	R2										
大刀洗町	R1										
	R2					30	15			10	55
広川町	R1										
	R2										
合計	R1	40	611	14,500	632	80	109			20	15,992
	R2	25	619	13,000	426	280	122			40	14,512

表2-6-2 特殊樹種【コンテナ栽培】

(単位:本)

市町村名	年	樹 種 名								合計	
		シュロ	ソテツ	タケ	トウジユロ	ドラセナ	ヤシ	ユッカ	フジ		その他
福岡市 (博多区)	R1								13		13
	R2								4		4
久留米市 (久留米地区)	R1			100							100
	R2			100							100
久留米市 (田主丸地区)	R1			1,500							1,500
	R2			1,500		300					1,800
久留米市 (三瀬地区)	R1										
	R2										
久留米市 (北野地区)	R1										
	R2										
久留米市 計	R1			1,600							1,600
	R2			1,600		300					1,900
朝倉市 (甘木地区)	R1										
	R2										
朝倉市 (朝倉地区)	R1										
	R2										
朝倉市 計	R1										
	R2										
八女市 (八女地区)	R1										
	R2										
八女市 (黒木地区)	R1										
	R2										
八女市 (矢部地区)	R1										
	R2										
八女市 (星野地区)	R1										
	R2										
八女市 計	R1										
	R2										
筑後市	R1										
	R2										
小郡市	R1		5			50					55
	R2										
うきは市 (吉井地区)	R1										
	R2										
うきは市 (浮羽地区)	R1										
	R2										
うきは市 計	R1										
	R2										
筑前町	R1										
	R2										
大刀洗町	R1										
	R2										
広川町	R1										
	R2										
合計	R1		5	1,600		50			13		1,668
	R2			1,600		300			4		1,904

表2-6-3 特殊樹種【露地栽培+コンテナ栽培】

(単位:本)

市町村名	年	樹 種 名								合計	
		シュロ	ソテツ	タケ	トウジユロ	ドラセナ	ヤシ	ユッカ	フジ		その他
福岡市 (博多区)	R1								13		13
	R2		7		5				4		16
久留米市 (久留米地区)	R1		100	6,600			100				6,800
	R2		100	6,600			100				6,800
久留米市 (田主丸地区)	R1		500	9,500	500						10,500
	R2		500	8,000	400	500					9,400
久留米市 (三猪地区)	R1										
	R2										
久留米市 (北野地区)	R1		6		10	25	3			20	64
	R2		6		8	25	3			30	72
久留米市 計	R1		606	16,100	510	25	103			20	17,364
	R2		606	14,600	408	525	103			30	16,272
朝倉市 (甘木地区)	R1										
	R2										
朝倉市 (朝倉地区)	R1					40					40
	R2					25					25
朝倉市 計	R1					40					40
	R2					25					25
八女市 (八女地区)	R1										
	R2										
八女市 (黒木地区)	R1										
	R2										
八女市 (矢部地区)	R1										
	R2										
八女市 (星野地区)	R1										
	R2										
八女市 計	R1										
	R2										
筑後市	R1										
	R2										
小郡市	R1	40	10		27	65	6				148
	R2	25	6		13		4				48
うきは市 (吉井地区)	R1				95						95
	R2										
うきは市 (浮羽地区)	R1										
	R2										
うきは市 計	R1				95						95
	R2										
筑前町	R1										
	R2										
大刀洗町	R1										
	R2					30	15			10	55
広川町	R1										
	R2										
合計	R1	40	616	16,100	632	130	109		13	20	17,660
	R2	25	619	14,600	426	580	122		4	40	16,416

表2-7 市町村別生産本数集計表(1)

(単位:本)

市町村名	年	露 地 栽 培							コ ン テ ナ 栽 培						
		高中木性 針葉樹	高中木性 常緑広葉樹	高中木性 落葉広葉樹	低木性 常緑樹	低木性 落葉樹	特殊樹種	合計	高中木性 針葉樹	高中木性 常緑広葉樹	高中木性 落葉広葉樹	低木性 常緑樹	低木性 落葉樹	特殊樹種	合計
福岡市 (博多区)	R1	126	1,988	1,642	280	5		4,041	200	1,640	564	560	63	13	3,040
	R2	106	1,983	1,529	275	5	12	3,910	530	1,100	615	440	163	4	2,852
久留米市 (久留米地区)	R1	21,580	22,710	13,030	26,800	7,100	6,700	97,920	2,300	112,350		63,200	53,300	100	231,250
	R2	21,580	18,040	10,340	20,400	18,000	6,700	95,060	2,300	111,950		68,000	34,300	100	216,650
久留米市 (田主丸地区)	R1	58,080	107,850	101,110	382,100	94,400	9,000	752,540	16,500	267,300	42,850	686,300	278,100	1,500	1,292,550
	R2	54,150	95,110	87,700	335,300	81,600	7,600	661,460	17,750	253,430	32,100	780,500	253,800	1,800	1,339,380
久留米市 (三潞地区)	R1	4,830						4,830							
	R2	4,830						4,830							
久留米市 (北野地区)	R1	228	618	2,114	422	343	64	3,789							
	R2	234	525	1,545	340	212	72	2,928							
久留米市 計	R1	84,718	131,178	116,254	409,322	101,843	15,764	859,079	18,800	379,650	42,850	749,500	331,400	1,600	1,523,800
	R2	80,794	113,675	99,585	356,040	99,812	14,372	764,278	20,050	365,380	32,100	848,500	288,100	1,900	1,556,030
朝倉市 (甘木地区)	R1	3,240	12,735	6,455	17,160			39,590	200	3,720	12,350	46,300	15,800		78,370
	R2	2,200	13,185	7,330	25,170	570		48,455	200	4,250	6,500	37,750	19,930		68,630
朝倉市 (朝倉地区)	R1	6,633	40,335	22,112	35,950	2,370	40	107,440	29,900	108,200	77,750	30,400	9,000		255,250
	R2	6,299	33,461	17,137	60,410	2,490	25	119,822	45,060	136,700	110,350	28,900	8,700		329,710
朝倉市 計	R1	9,873	53,070	28,567	53,110	2,370	40	147,030	30,100	111,920	90,100	76,700	24,800		333,620
	R2	8,499	46,646	24,467	85,580	3,060	25	168,277	45,260	140,950	116,850	66,650	28,630		398,340
八女市 (八女地区)	R1	1,500	320	110	490			2,420							
	R2	850		30	100			980							
八女市 (黒木地区)	R1														
	R2														
八女市 (矢部地区)	R1														
	R2														
八女市 (星野地区)	R1	170	65,000	7,730	251,800	206,450		531,150	300		1,000	3,000	1,500		5,800
	R2	130	74,050	7,430	237,000	217,600		536,210	50		1,000	1,600			2,650
八女市 計	R1	1,670	65,320	7,840	252,290	206,450		533,570	300		1,000	3,000	1,500		5,800
	R2	980	74,050	7,460	237,100	217,600		537,190	50		1,000	1,600			2,650
筑後市	R1	1,460	2,500	1,250	700			5,910							
	R2	930	1,150	650	250			2,980							
小郡市	R1	6,338	16,451	4,330	20,203	2,947	93	50,362	4,350	8,170	2,425	6,390	920	55	22,310
	R2	8,865	15,262	4,397	16,052	1,090	48	45,714	4,500	11,405	6,450	5,280	950		28,585
うきは市 (吉井地区)	R1	2,210	14,790	2,031	87,550	100	95	106,776	12,961	107,400	6,210	233,860	12,615		373,046
	R2	2,485	9,058	1,588	95,935	100		109,166	12,200	104,170	4,620	216,810	17,150		354,950
うきは市 (浮羽地区)	R1	685	530	600	19,060	510		21,385							
	R2	735	540	310	18,700	550		20,835							
うきは市 計	R1	2,895	15,320	2,631	106,610	610	95	128,161	12,961	107,400	6,210	233,860	12,615		373,046
	R2	3,220	9,598	1,898	114,635	650		130,001	12,200	104,170	4,620	216,810	17,150		354,950
筑前町	R1														
	R2														
大刀洗町	R1	8,750	7,781	768	11,528	120		28,947				4,720			4,720
	R2	9,160	8,951	657	6,840	150	55	25,813				3,730			3,730
広川町	R1	1,600	400	1,600	1,050			4,650							
	R2	950	100	850	450			2,350							
合計	R1	117,430	294,008	164,882	855,093	314,345	15,992	1,761,750	66,711	608,780	143,149	1,074,730	371,298	1,668	2,266,336
	R2	113,504	271,415	141,493	817,222	322,367	14,512	1,680,513	82,590	623,005	161,635	1,143,010	334,993	1,904	2,347,137

表2-7 市町村別生産本数集計表(2)

(単位:本)

市町村名	年	露地栽培＋コンテナ栽培						合計
		高中木性 針葉樹	高中木性 常緑広葉樹	高中木性 落葉広葉樹	低木性 常緑樹	低木性 落葉樹	特殊樹種	
福岡市 (博多区)	R1	326	3,628	2,206	840	68	13	7,081
	R2	636	3,083	2,144	715	168	16	6,762
久留米市 (久留米地区)	R1	23,880	135,060	13,030	90,000	60,400	6,800	329,170
	R2	23,880	129,990	10,340	88,400	52,300	6,800	311,710
久留米市 (田主丸地区)	R1	74,580	375,150	143,960	1,068,400	372,500	10,500	2,045,090
	R2	71,900	348,540	119,800	1,115,800	335,400	9,400	2,000,840
久留米市 (三潞地区)	R1	4,830						4,830
	R2	4,830						4,830
久留米市 (北野地区)	R1	228	618	2,114	422	343	64	3,789
	R2	234	525	1,545	340	212	72	2,928
久留米市 計	R1	103,518	510,828	159,104	1,158,822	433,243	17,364	2,382,879
	R2	100,844	479,055	131,685	1,204,540	387,912	16,272	2,320,308
朝倉市 (甘木地区)	R1	3,440	16,455	18,805	63,460	15,800		117,960
	R2	2,400	17,435	13,830	62,920	20,500		117,085
朝倉市 (朝倉地区)	R1	36,533	148,535	99,862	66,350	11,370	40	362,690
	R2	51,359	170,161	127,487	89,310	11,190	25	449,532
朝倉市 計	R1	39,973	164,990	118,667	129,810	27,170	40	480,650
	R2	53,759	187,596	141,317	152,230	31,690	25	566,617
八女市 (八女地区)	R1	1,500	320	110	490			2,420
	R2	850		30	100			980
八女市 (黒木地区)	R1							
	R2							
八女市 (矢部地区)	R1							
	R2							
八女市 (星野地区)	R1	470	65,000	8,730	254,800	207,950		536,950
	R2	180	74,050	8,430	238,600	217,600		538,860
八女市 計	R1	1,970	65,320	8,840	255,290	207,950		539,370
	R2	1,030	74,050	8,460	238,700	217,600		539,840
筑後市	R1	1,460	2,500	1,250	700			5,910
	R2	930	1,150	650	250			2,980
小郡市	R1	10,688	24,621	6,755	26,593	3,867	148	72,672
	R2	13,365	26,667	10,847	21,332	2,040	48	74,299
うきは市 (吉井地区)	R1	15,171	122,190	8,241	321,410	12,715	95	479,822
	R2	14,685	113,228	6,208	312,745	17,250		464,116
うきは市 (浮羽地区)	R1	685	530	600	19,060	510		21,385
	R2	735	540	310	18,700	550		20,835
うきは市 計	R1	15,856	122,720	8,841	340,470	13,225	95	501,207
	R2	15,420	113,768	6,518	331,445	17,800		484,951
筑前町	R1							
	R2							
大刀洗町	R1	8,750	7,781	768	16,248	120		33,667
	R2	9,160	8,951	657	10,570	150	55	29,543
広川町	R1	1,600	400	1,600	1,050			4,650
	R2	950	100	850	450			2,350
合計	R1	184,141	902,788	308,031	1,929,823	685,643	17,660	4,028,086
	R2	196,094	894,420	303,128	1,960,232	657,360	16,416	4,027,650

3 調査野帳、栽培区分別、樹高区分別生産本数

表3-1 高中木性針葉樹

(単位:本)

NO	樹種名	栽培区分	樹高区分					合計
			0.5m未満	0.5m以上 1.0m未満	1.0m以上 2.0m未満	2.0m以上 3.0m未満	3.0m以上	
1	アカマツ	露地			60	40	90	190
		コンテナ	4,000	60				4,060
		計	4,000	60	60	40	90	4,250
2	イヌマキ	露地	2,000	2,000	2,720	450	1,390	8,560
		コンテナ	2,500	4,700	1,900			9,100
		計	4,500	6,700	4,620	450	1,390	17,660
3	カイヅカイブキ	露地	2,000	1,200	5,150	4,180	1,320	13,850
		コンテナ	1,500	1,000	500			3,000
		計	3,500	2,200	5,650	4,180	1,320	16,850
4	クロマツ	露地		350	1,620	1,900	1,735	5,605
		コンテナ	14,000	14,100	1,200			29,300
		計	14,000	14,450	2,820	1,900	1,735	34,905
5	コウヤマキ	露地		70	85	19	4	178
		コンテナ		50				50
		計		120	85	19	4	228
6	コニファー類	露地	3,500	2,900	6,980	1,010	210	14,600
		コンテナ	7,200	3,250	150			10,600
		計	10,700	6,150	7,130	1,010	210	25,200
7	ゴヨウマツ	露地	1,000	480	400	480	75	2,435
		コンテナ						
		計	1,000	480	400	480	75	2,435
8	サワラ	露地				3	1	4
		コンテナ						
		計				3	1	4
9	シダレアカマツ	露地	300	100	100	300	100	900
		コンテナ						
		計	300	100	100	300	100	900
10	スギ、ヒノキ	露地	500	300	360	220	85	1,465
		コンテナ	4,500	10,300	1,700			16,500
		計	5,000	10,600	2,060	220	85	17,965
11	ダイオウショウ	露地		50				50
		コンテナ						
		計		50				50
12	チャボヒバ	露地	300	200	110	3		613
		コンテナ						
		計	300	200	110	3		613
13	トウヒ類	露地	200	100	115	8	6	429
		コンテナ						
		計	200	100	115	8	6	429
14	ナギ	露地			85	200	322	607
		コンテナ	300	200	30			530
		計	300	200	115	200	322	1,137
15	ヒマラヤスギ	露地			105	5	5	115
		コンテナ		150				150
		計		150	105	5	5	265
16	メタセコイア	露地				50	150	200
		コンテナ						
		計				50	150	200
17	モミ類	露地			110	60	5	175
		コンテナ						
		計			110	60	5	175
18	ラカンマキ	露地	8,000	8,500	14,400	3,765	1,213	35,878
		コンテナ	4,000	5,000	300			9,300
		計	12,000	13,500	14,700	3,765	1,213	45,178
19	ラクウショウ	露地						
		コンテナ						
		計						
20	その他	露地	9,000	9,000	6,500	2,500	650	27,650
		コンテナ						
		計	9,000	9,000	6,500	2,500	650	27,650
合計		露地	26,800	25,250	38,900	15,193	7,361	113,504
		コンテナ	38,000	38,810	5,780			82,590
		計	64,800	64,060	44,680	15,193	7,361	196,094

表3-2 高中木性常緑広葉樹(1)

(単位:本)

NO	樹種名	栽培区分	樹高区分					合計
			0.5m未満	0.5m以上 1.0m未満	1.0m以上 2.0m未満	2.0m以上 3.0m未満	3.0m以上	
1	アカシア類	露地			100	300	100	500
		コンテナ		1,555	870	310		2,735
		計		1,555	970	610	100	3,235
2	アラカシ	露地	1,000	1,000	1,250	1,100	1,680	6,030
		コンテナ	4,500	7,300	2,400	300		14,500
		計	5,500	8,300	3,650	1,400	1,680	20,530
3	ウバメガシ	露地	500	500	1,300	1,160	290	3,750
		コンテナ	4,000	6,000	2,750			12,750
		計	4,500	6,500	4,050	1,160	290	16,500
4	オガタマノキ	露地			1,020			1,020
		コンテナ	1,000	1,600	200			2,800
		計	1,000	1,600	1,220			3,820
5	オリーブ	露地			3,355	1,445	840	5,640
		コンテナ	11,500	14,500	3,100	1,800		30,900
		計	11,500	14,500	6,455	3,245	840	36,540
6	カクレミノ	露地	700	720	845	630	91	2,986
		コンテナ	1,000	600	100			1,700
		計	1,700	1,320	945	630	91	4,686
7	カナメモチ	露地						
		コンテナ	800	1,400	1,100			3,300
		計	800	1,400	1,100			3,300
8	カラタネオガタマ	露地			800	273		1,073
		コンテナ	600	780	1,500			2,880
		計	600	780	2,300	273		3,953
9	カンキツ類	露地		503	376	108		987
		コンテナ		25,000				25,000
		計		25,503	376	108		25,987
10	キンモクセイ	露地	1,500	1,500	7,270	3,031	301	13,602
		コンテナ	21,000	28,300	1,500			50,800
		計	22,500	29,800	8,770	3,031	301	64,402
11	クスノキ	露地			100	375	415	890
		コンテナ	2,300	1,900	1,000			5,200
		計	2,300	1,900	1,100	375	415	6,090
12	クスノハカエデ	露地					1	1
		コンテナ						
		計					1	1
13	クロガネモチ	露地	1,500	1,500	500	1,140	2,700	7,340
		コンテナ	2,000	3,100	900			6,000
		計	3,500	4,600	1,400	1,140	2,700	13,340
14	ゲッケイジュ	露地	500	300	920	228	54	2,002
		コンテナ	1,200	1,050	230			2,480
		計	1,700	1,350	1,150	228	54	4,482
15	コバンモチ	露地		10	110	255	115	490
		コンテナ	250	140				390
		計	250	150	110	255	115	880
16	サカキ	露地	1,000	1,500	1,550	270	2	4,322
		コンテナ	11,000	13,400	320			24,720
		計	12,000	14,900	1,870	270	2	29,042
17	サザンカ類	露地	2,500	2,200	7,300	1,515	215	13,730
		コンテナ	6,700	7,900	1,400			16,000
		計	9,200	10,100	8,700	1,515	215	29,730
18	サンゴジュ	露地			2,100	475	30	2,605
		コンテナ	1,000	1,520				2,520
		計	1,000	1,520	2,100	475	30	5,125
19	シマトネリコ	露地		550	1,975	3,445	2,835	8,805
		コンテナ	3,000	5,350	1,200			9,550
		計	3,000	5,900	3,175	3,445	2,835	18,355
20	ジョウリョクヤマボウシ	露地	1,000	2,000	3,080	3,360	1,420	10,860
		コンテナ	3,000	1,800	430			5,230
		計	4,000	3,800	3,510	3,360	1,420	16,090

表3-2 高中木性常緑広葉樹(2)

(単位:本)

NO	樹種名	栽培区分	樹高区分					合計
			0.5m未満	0.5m以上 1.0m未満	1.0m以上 2.0m未満	2.0m以上 3.0m未満	3.0m以上	
21	シラカシ	露地		800	2,450	4,100	1,950	9,300
		コンテナ	10,300	12,100	3,800			26,200
		計	10,300	12,900	6,250	4,100	1,950	35,500
22	シルバリーブリエット	露地		500	1,600	1	3	2,104
		コンテナ	9,000	12,000	14,500			35,500
		計	9,000	12,500	16,100	1	3	37,604
23	シロダモ	露地			250	68	10	328
		コンテナ	2,600	1,000				3,600
		計	2,600	1,000	250	68	10	3,928
24	スダジイ	露地			250	150	410	810
		コンテナ	3,100	5,400	1,400			9,900
		計	3,100	5,400	1,650	150	410	10,710
25	ソヨゴ	露地	21,500	10,700	12,905	6,550	506	52,161
		コンテナ	12,300	12,400	1,960			26,660
		計	33,800	23,100	14,865	6,550	506	78,821
26	タイサンボク	露地		200	110	120	97	527
		コンテナ						
		計		200	110	120	97	527
27	タブノキ	露地			180	230	511	921
		コンテナ	3,500	4,410				7,910
		計	3,500	4,410	180	230	511	8,831
28	ツブラジイ	露地				20	100	120
		コンテナ						
		計				20	100	120
29	トウネズミモチ	露地			550	2		552
		コンテナ	100		200			300
		計	100		750	2		852
30	トキワマンサク	露地		2,500	4,700	1,105	25	8,330
		コンテナ	9,000	10,500	18,150			37,650
		計	9,000	13,000	22,850	1,105	25	45,980
31	ネズミモチ	露地		500	910	175	50	1,635
		コンテナ	2,300	3,100	1,100			6,500
		計	2,300	3,600	2,010	175	50	8,135
32	ハイノキ	露地	10,000	6,000	3,120	2,115	3	21,238
		コンテナ						
		計	10,000	6,000	3,120	2,115	3	21,238
33	ヒイラギ	露地		200	850	70	73	1,193
		コンテナ	500	200				700
		計	500	400	850	70	73	1,893
34	ヒイラギモクセイ	露地	1,000	1,600	7,450	1,370	8	11,428
		コンテナ	900	1,800	1,550			4,250
		計	1,900	3,400	9,000	1,370	8	15,678
35	ヒメユズリハ	露地		100	300	265	36	701
		コンテナ	2,300	2,530	350			5,180
		計	2,300	2,630	650	265	36	5,881
36	フェイスジョア	露地		1,000	1,370	585	120	3,075
		コンテナ	1,000	900	450			2,350
		計	1,000	1,900	1,820	585	120	5,425
37	プリペット	露地		2,000	5,600	150		7,750
		コンテナ	10,700	7,800	10,000			28,500
		計	10,700	9,800	15,600	150		36,250
38	ホルトノキ	露地			120	255	653	1,028
		コンテナ	600	570	80			1,250
		計	600	570	200	255	653	2,278
39	マテバシイ	露地			120	170	327	617
		コンテナ	2,500	3,850	1,450			7,800
		計	2,500	3,850	1,570	170	327	8,417
40	マルバニッケイ	露地						
		コンテナ						
		計						

表3-2 高中木性常緑広葉樹(3)

(単位:本)

NO	樹種名	栽培区分	樹高区分					合計
			0.5m未満	0.5m以上 1.0m未満	1.0m以上 2.0m未満	2.0m以上 3.0m未満	3.0m以上	
41	ミヤマガンショウ	露地			115	127		242
		コンテナ						
		計			115	127		242
42	モチノキ	露地			20	325	133	478
		コンテナ	500	1,600	270			2,370
		計	500	1,600	290	325	133	2,848
43	モッコク	露地			145	237	403	785
		コンテナ			400			400
		計			545	237	403	1,185
44	ヤブツバキ	露地		400	2,780	1,023	133	4,336
		コンテナ	6,500	8,700	1,750			16,950
		計	6,500	9,100	4,530	1,023	133	21,286
45	他ツバキ類	露地	100	1,100	1,780	585	305	3,870
		コンテナ	25,200	15,700	100			41,000
		計	25,300	16,800	1,880	585	305	44,870
46	ヤブニッケイ	露地					1	1
		コンテナ	200	200				400
		計	200	200			1	401
47	ヤマモモ	露地		500	350	293	319	1,462
		コンテナ	3,500	4,700	300			8,500
		計	3,500	5,200	650	293	319	9,962
48	レッドロビン	露地		4,000	4,150	2,005	5	10,160
		コンテナ	30,000	16,300	16,400			62,700
		計	30,000	20,300	20,550	2,005	5	72,860
49	ロドレイア	露地		350	370	156	55	931
		コンテナ	500	500				1,000
		計	500	850	370	156	55	1,931
50	常緑ドウダン	露地	3,000	1,005	50			4,055
		コンテナ						
		計	3,000	1,005	50			4,055
51	ナナミノキ	露地			3	130	270	403
		コンテナ	3,000	3,100	500			6,600
		計	3,000	3,100	503	130	270	7,003
52	イチイガシ	露地						
		コンテナ	2,000	2,130				4,130
		計	2,000	2,130				4,130
53	イヌガシ	露地				110	1	111
		コンテナ	3,500	1,250				4,750
		計	3,500	1,250		110	1	4,861
54	その他	露地	7,500	7,550	12,100	5,350	1,630	34,130
		コンテナ	30,300	18,200	2,000			50,500
		計	37,800	25,750	14,100	5,350	1,630	84,630
合計		露地	53,300	53,288	98,649	46,952	19,226	271,415
		コンテナ	250,750	274,135	95,710	2,410		623,005
		計	304,050	327,423	194,359	49,362	19,226	894,420

表3-3 高中木性落葉広葉樹(1)

(単位:本)

NO	樹種名	栽培区分	樹高区分					合計
			0.5m未満	0.5m以上 1.0m未満	1.0m以上 2.0m未満	2.0m以上 3.0m未満	3.0m以上	
1	アオダモ	露地			105	235	312	652
		コンテナ	30	20				50
		計	30	20	105	235	312	702
2	アオハダ	露地			40	60	75	175
		コンテナ	1,000	1,000				2,000
		計	1,000	1,000	40	60	75	2,175
3	アズキナシ	露地			5	22	45	72
		コンテナ						
		計			5	22	45	72
4	アンズ	露地				103	32	135
		コンテナ						
		計				103	32	135
5	イチョウ	露地	300	250	50	260	200	1,060
		コンテナ	100	150				250
		計	400	400	50	260	200	1,310
6	イロハモミジ	露地	1,000	1,720	1,570	3,780	2,815	10,885
		コンテナ	5,500	16,000	9,400			30,900
		計	6,500	17,720	10,970	3,780	2,815	41,785
7	他カエデ類	露地	800	900	980	580	400	3,660
		コンテナ						
		計	800	900	980	580	400	3,660
8	ウグイスカグラ	露地		10	33	8		51
		コンテナ		200	100			300
		計		210	133	8		351
9	ウメ	露地		6,000	4,100	1,280	1,210	12,590
		コンテナ	1,000	1,200				2,200
		計	1,000	7,200	4,100	1,280	1,210	14,790
10	シダレウメ	露地			850	1,030	633	2,513
		コンテナ		1,000				1,000
		計		1,000	850	1,030	633	3,513
11	ウメモドキ	露地		100	155	2	12	269
		コンテナ	300	300				600
		計	300	400	155	2	12	869
12	ウラジロノキ	露地				3	10	13
		コンテナ						
		計				3	10	13
13	エゴノキ	露地		300	210	685	905	2,100
		コンテナ	1,000	2,800	1,200			5,000
		計	1,000	3,100	1,410	685	905	7,100
14	オオヤマレンゲ	露地			118			118
		コンテナ						
		計			118			118
15	オトコヨウゾメ	露地			18	6		24
		コンテナ	40	1	2	1		44
		計	40	1	20	7		68
16	カイノキ	露地				40	1	41
		コンテナ						
		計				40	1	41
17	カツラ	露地			300	660	175	1,135
		コンテナ	100	1,400	550	100		2,150
		計	100	1,400	850	760	175	3,285
18	ガマズミ	露地			25	10	1	36
		コンテナ		400				400
		計		400	25	10	1	436
19	カマツカ	露地					8	8
		コンテナ			60			60
		計			60		8	68
20	カリン	露地			100	100	154	354
		コンテナ			50			50
		計			150	100	154	404

表3-3 高中木性落葉広葉樹(2)

(単位:本)

NO	樹種名	栽培区分	樹高区分					合計
			0.5m未満	0.5m以上 1.0m未満	1.0m以上 2.0m未満	2.0m以上 3.0m未満	3.0m以上	
21	クヌギ	露地			200	80	135	415
		コンテナ	5,000	19,500	2,000			26,500
		計	5,000	19,500	2,200	80	135	26,915
22	クロモジ	露地		100	108	12		220
		コンテナ						
		計		100	108	12		220
23	ケヤキ	露地		500	200	220	375	1,295
		コンテナ	200	2,700	1,200			4,100
		計	200	3,200	1,400	220	375	5,395
24	コナラ	露地			200	200	426	826
		コンテナ	5,300	17,700	2,200			25,200
		計	5,300	17,700	2,400	200	426	26,026
25	コバノズイナ	露地		120	22			142
		コンテナ	10		25			35
		計	10	120	47			177
26	コブシ	露地	300	300	200	420	547	1,767
		コンテナ	1,700	2,600	450			4,750
		計	2,000	2,900	650	420	547	6,517
27	コマユミ	露地			25	85	5	115
		コンテナ	10	10	5			25
		計	10	10	30	85	5	140
28	ザイフリボク	露地		300	560	225	130	1,215
		コンテナ						
		計		300	560	225	130	1,215
29	サルスベリ	露地		500	562	1,220	850	3,132
		コンテナ	2,000	1,300	450			3,750
		計	2,000	1,800	1,012	1,220	850	6,882
30	サワフタギ	露地			5	9	16	30
		コンテナ						
		計			5	9	16	30
31	サンシュユ	露地		150	180	157	105	592
		コンテナ		100				100
		計		250	180	157	105	692
32	シラキ	露地		10	13	46	74	143
		コンテナ		100	50			150
		計		110	63	46	74	293
33	スモークツリー	露地			120	3	1	124
		コンテナ						
		計			120	3	1	124
34	ソメイヨシノ	露地		4,000	3,000	2,720	1,895	11,615
		コンテナ		300	350	100		750
		計		4,300	3,350	2,820	1,895	12,365
35	ヤマザクラ	露地		1,000	1,000	375	241	2,616
		コンテナ	2,000	11,000	1,000			14,000
		計	2,000	12,000	2,000	375	241	16,616
36	他サクラ類	露地		1,500	800	500	551	3,351
		コンテナ		300	200			500
		計		1,800	1,000	500	551	3,851
37	ダンコウバイ	露地		50				50
		コンテナ						
		計		50				50
38	チャンチン	露地					21	21
		コンテナ						
		計					21	21
39	ツリバナ	露地			110	87	34	231
		コンテナ	200	160	20			380
		計	200	160	130	87	34	611
40	トウカエデ	露地					102	102
		コンテナ						
		計					102	102

表3-3 高中木性落葉広葉樹(3)

(単位:本)

NO	樹種名	栽培区分	樹高区分					合計
			0.5m未満	0.5m以上 1.0m未満	1.0m以上 2.0m未満	2.0m以上 3.0m未満	3.0m以上	
41	ナツツバキ	露地		100	100	120	20	340
		コンテナ						
		計		100	100	120	20	340
42	ナツハゼ	露地	500	300	160	35	6	1,001
		コンテナ						
		計	500	300	160	35	6	1,001
43	ナンキンハゼ	露地			50	160	662	872
		コンテナ						
		計			50	160	662	872
44	ネジキ	露地			5	1		6
		コンテナ						
		計			5	1		6
45	ハクウンボク	露地			10	5	11	26
		コンテナ						
		計			10	5	11	26
46	ハナカイドウ	露地			105	112	9	226
		コンテナ		100	100			200
		計		100	205	112	9	426
47	ハナズオウ	露地		100	265	55		420
		コンテナ	200	250				450
		計	200	350	265	55		870
48	ハナミズキ	露地	500	1,210	870	1,790	425	4,795
		コンテナ	500	500	250	50		1,300
		計	1,000	1,710	1,120	1,840	425	6,095
49	ハンカチノキ	露地			5	31	21	57
		コンテナ						
		計			5	31	21	57
50	ヒトツバタゴ	露地			170	141	205	516
		コンテナ						
		計			170	141	205	516
51	ヒメシャラ	露地		200	290	210	155	855
		コンテナ			10			10
		計		200	300	210	155	865
52	マユミ	露地			105	23	3	131
		コンテナ		1,200	250			1,450
		計		1,200	355	23	3	1,581
53	マルバノキ	露地	500	500	290	55	5	1,350
		コンテナ						
		計	500	500	290	55	5	1,350
54	ミズナラ	露地				3	2	5
		コンテナ						
		計				3	2	5
55	ミヤマガマズミ	露地			5	100	8	113
		コンテナ			6			6
		計			11	100	8	119
56	ムクゲ	露地	500	200	920	510	102	2,232
		コンテナ	500	900	100			1,500
		計	1,000	1,100	1,020	510	102	3,732
57	メグスリノキ	露地			15	8	26	49
		コンテナ	5	5				10
		計	5	5	15	8	26	59
58	モクレン類	露地	150	550	515	245	163	1,623
		コンテナ		100	100			200
		計	150	650	615	245	163	1,823
59	モミジバフウ	露地			10	10	400	420
		コンテナ						
		計			10	10	400	420
60	ヤマコウバシ	露地				10	18	28
		コンテナ						
		計				10	18	28

表3-3 高中木性落葉広葉樹(4)

(単位:本)

NO	樹種名	栽培区分	樹高区分					合計
			0.5m未満	0.5m以上 1.0m未満	1.0m以上 2.0m未満	2.0m以上 3.0m未満	3.0m以上	
61	ヤマボウシ	露地	500	300	500	1,550	1,490	4,340
		コンテナ	1,200	2,115	300			3,615
		計	1,700	2,415	800	1,550	1,490	7,955
62	ライラック	露地	200	250	230	75		755
		コンテナ	400	250				650
		計	600	500	230	75		1,405
63	リョウブ	露地						
		コンテナ						
		計						
64	アメリカザイフリボク	露地			735	1,160	141	2,036
		コンテナ	1,700	3,100	400			5,200
		計	1,700	3,100	1,135	1,160	141	7,236
65	フウリンガマズミ	露地			50	200		250
		コンテナ						
		計			50	200		250
66	アカシデ	露地				5	38	43
		コンテナ						
		計				5	38	43
67	ブナ	露地				3	10	13
		コンテナ						
		計				3	10	13
68	ツクシカイドウ	露地						
		コンテナ						
		計						
69	ノムラモミジ	露地		500	210	265	211	1,186
		コンテナ		200	100			300
		計		700	310	265	211	1,486
70	ベニバナトチノキ	露地			5	5	2	12
		コンテナ						
		計			5	5	2	12
71	ゴンズイ	露地						
		コンテナ						
		計						
72	その他	露地	15,000	12,000	15,050	8,700	3,150	53,900
		コンテナ	14,000	6,700	800			21,500
		計	29,000	18,700	15,850	8,700	3,150	75,400
合計	計	露地	20,250	34,020	36,634	30,810	19,779	141,493
		コンテナ	43,995	95,661	21,728	251		161,635
		計	64,245	129,681	58,362	31,061	19,779	303,128

表3-4 低木性常緑樹(1)

(単位:本)

NO	樹種名	栽培区分	樹高区分				合計
			0.2m未満	0.2m以上 0.5m未満	0.5m以上 1.0m未満	1.0m以上	
1	アオキ	露地	1,000	4,500	3,610	410	9,520
		コンテナ	3,000	19,250	10,200		32,450
		計	4,000	23,750	13,810	410	41,970
2	アセビ	露地	50,000	100,010	5,030	317	155,357
		コンテナ		120			120
		計	50,000	100,130	5,030	317	155,477
3	アベリア	露地	1,000	1,500	2,100	350	4,950
		コンテナ	20,000	62,770	16,000		98,770
		計	21,000	64,270	18,100	350	103,720
4	イヌツゲ	露地		1,000	500	4,100	5,600
		コンテナ	3,000	3,000	11,200	500	17,700
		計	3,000	4,000	11,700	4,600	23,300
5	オウゴンマサキ	露地			1,300	6,715	8,015
		コンテナ	3,500	6,800	4,700	1,950	16,950
		計	3,500	6,800	6,000	8,665	24,965
6	オオムラサキツツジ	露地	16,000	32,300	13,000	100	61,400
		コンテナ	1,500	3,000			4,500
		計	17,500	35,300	13,000	100	65,900
7	オタフクナンテン	露地	30,800	46,905	820		78,525
		コンテナ	56,000	108,900			164,900
		計	86,800	155,805	820		243,425
8	カンツバキ	露地	4,000	21,750	3,200	269	29,219
		コンテナ	3,000	19,700			22,700
		計	7,000	41,450	3,200	269	51,919
9	キンシバイ	露地					
		コンテナ		1,500	3,000		4,500
		計		1,500	3,000		4,500
10	ギンバイカ	露地				12	12
		コンテナ		2,700	8,550	1,110	12,360
		計		2,700	8,550	1,122	12,372
11	キンメツゲ	露地	1,500	1,700	1,050	720	4,970
		コンテナ	5,000	4,500	12,200	700	22,400
		計	6,500	6,200	13,250	1,420	27,370
12	ツゲ類(玉)	露地		1,900	180	5	2,085
		コンテナ					
		計		1,900	180	5	2,085
13	クチナシ	露地			850	150	1,000
		コンテナ	5,500	4,500	8,700		18,700
		計	5,500	4,500	9,550	150	19,700
14	クルメツツジ	露地	31,000	37,320	2,550	180	71,050
		コンテナ	3,000	8,000			11,000
		計	34,000	45,320	2,550	180	82,050
15	サツキ	露地	35,000	53,350	5,560	100	94,010
		コンテナ	10,000	27,200			37,200
		計	45,000	80,550	5,560	100	131,210
16	サツキ(玉)	露地		300	50	6	356
		コンテナ					
		計		300	50	6	356
17	シャクナゲ類	露地	15,000	11,000	6,000	1,005	33,005
		コンテナ					
		計	15,000	11,000	6,000	1,005	33,005
18	シャシャンボ	露地			50	70	120
		コンテナ					
		計			50	70	120
19	シャリンバイ	露地	1,500	1,500	1,680	700	5,380
		コンテナ	15,500	44,000	22,000		81,500
		計	17,000	45,500	23,680	700	86,880
20	ジンチョウゲ	露地	1,000	1,000	810		2,810
		コンテナ	9,000	8,600			17,600
		計	10,000	9,600	810		20,410
21	センリョウ	露地		1,002	1,130		2,132
		コンテナ	4,050	7,510	1,000		12,560
		計	4,050	8,512	2,130		14,692

表3-4 低木性常緑樹(2)

(単位:本)

NO	樹種名	栽培区分	樹高区分				合計
			0.2m未満	0.2m以上 0.5m未満	0.5m以上 1.0m未満	1.0m以上	
22	チャノキ	露地				52	52
		コンテナ		2,300	500		2,800
		計		2,300	500	52	2,852
23	トベラ	露地	1,500	2,000	1,500	83	5,083
		コンテナ	7,000	16,000	5,500		28,500
		計	8,500	18,000	7,000	83	33,583
24	ナンテン	露地		300	2,095	605	3,000
		コンテナ	10,800	6,600	5,350		22,750
		計	10,800	6,900	7,445	605	25,750
25	ハイビヤクシン類	露地					
		コンテナ	37,000	41,000	1,500		79,500
		計	37,000	41,000	1,500		79,500
26	ハクサンボク	露地			510	610	1,120
		コンテナ		1,300	2,150	840	4,290
		計		1,300	2,660	1,450	5,410
27	ハマヒサカキ	露地	1,000	1,000	1,030	450	3,480
		コンテナ	18,800	24,700	5,000		48,500
		計	19,800	25,700	6,030	450	51,980
28	ヒイラギナンテン	露地	1,000	9,900	12,130	605	23,635
		コンテナ	3,000	11,500	800		15,300
		計	4,000	21,400	12,930	605	38,935
29	ヒサカキ	露地			585	416	1,001
		コンテナ	2,500	17,100	10,200		29,800
		計	2,500	17,100	10,785	416	30,801
30	ヒペリカムヒデコート	露地					
		コンテナ		5,000	10,500		15,500
		計		5,000	10,500		15,500
31	ヒメクちなシ	露地		1,000			1,000
		コンテナ	20,000	25,000			45,000
		計	20,000	26,000			46,000
32	ヒメシャリンバイ	露地			2,000	2,670	4,670
		コンテナ	12,000	19,800	5,500	1,000	38,300
		計	12,000	19,800	7,500	3,670	42,970
33	ヒラドツツジ	露地	10,000	49,000	33,200	580	92,780
		コンテナ	2,000	6,000			8,000
		計	12,000	55,000	33,200	580	100,780
34	ボックスウッド	露地	1,000	5,000	400		6,400
		コンテナ	6,500	10,950	10,700		28,150
		計	7,500	15,950	11,100		34,550
35	マサキ	露地	2,000	1,000	1,500	9,050	13,550
		コンテナ	2,000	4,000	4,100	2,500	12,600
		計	4,000	5,000	5,600	11,550	26,150
36	マメツゲ	露地	500	1,000	1,020	20	2,540
		コンテナ	5,000	12,700	4,500		22,200
		計	5,500	13,700	5,520	20	24,740
37	マンリョウ	露地					
		コンテナ	2,800	2,520			5,320
		計	2,800	2,520			5,320
38	マホニアコンフューサ	露地		6,950	7,160	10	14,120
		コンテナ	15,000	33,450	5,000		53,450
		計	15,000	40,400	12,160	10	67,570
39	マルバシャリンバイ	露地					
		コンテナ	1,000	11,000			12,000
		計	1,000	11,000			12,000
40	ミヤマシキミ	露地		3			3
		コンテナ	300	200			500
		計	300	203			503
41	ヤツデ	露地			410	62	472
		コンテナ		120	20		140
		計		120	430	62	612
42	その他	露地	17,000	29,550	27,100	1,150	74,800
		コンテナ	26,500	36,800	31,200		94,500
		計	43,500	66,350	58,300	1,150	169,300
合計	合計	露地	221,800	423,740	140,110	31,572	817,222
		コンテナ	314,250	620,090	200,070	8,600	1,143,010
		計	536,050	1,043,830	340,180	40,172	1,960,232

表3-5 低木性落葉樹

(単位:本)

NO	樹種名	栽培区分	樹高区分				合計
			0.2m未満	0.2m以上 0.5m未満	0.5m以上 1.0m未満	1.0m以上	
1	アジサイ	露地	1,000	1,000	1,100	190	3,290
		コンテナ	15,000	22,450	38,250		75,700
		計	16,000	23,450	39,350	190	78,990
2	ウツギ類	露地	1,000	1,000	1,005	80	3,085
		コンテナ	2,000	2,600	2,000		6,600
		計	3,000	3,600	3,005	80	9,685
3	オオデマリ	露地			505	350	855
		コンテナ		500	300		800
		計		500	805	350	1,655
4	ゲンカイツツジ	露地	500	400			900
		コンテナ					
		計	500	400			900
5	コデマリ	露地		500	150	2	652
		コンテナ	3,000	4,000	7,550		14,550
		計	3,000	4,500	7,700	2	15,202
6	シモツケ類	露地	1,000	1,000	1,120	20	3,140
		コンテナ	3,500	8,000	7,000		18,500
		計	4,500	9,000	8,120	20	21,640
7	シロモジ	露地				5	5
		コンテナ					
		計				5	5
8	シロヤマブキ	露地			5	5	10
		コンテナ		500	400	1	901
		計		500	405	6	911
9	ドウダンツツジ	露地	50,000	51,250	11,220	260	112,730
		コンテナ					
		計	50,000	51,250	11,220	260	112,730
10	トサミズキ	露地		200	200	170	570
		コンテナ	1,500	2,000	3,000		6,500
		計	1,500	2,200	3,200	170	7,070
11	ニシキギ	露地		300	400	208	908
		コンテナ				10	10
		計		300	400	218	918
12	バイカウツギ	露地				102	102
		コンテナ		300	200		500
		計		300	200	102	602
13	ブルーベリー	露地	10,000	15,000	17,000	12,451	54,451
		コンテナ	27,000	22,000	18,030	502	67,532
		計	37,000	37,000	35,030	12,953	121,983
14	ミツバツツジ	露地	10,000	20,000	11,000	303	41,303
		コンテナ					
		計	10,000	20,000	11,000	303	41,303
15	ヤマツツジ	露地	10,000	20,000	5,500	303	35,803
		コンテナ					
		計	10,000	20,000	5,500	303	35,803
16	ヤマブキ	露地	500	500	500	203	1,703
		コンテナ	4,500	2,500	7,300		14,300
		計	5,000	3,000	7,800	203	16,003
17	ユキヤナギ	露地	500	500	1,000	205	2,205
		コンテナ	5,500	7,600	14,100		27,200
		計	6,000	8,100	15,100	205	29,405
18	リキュウバイ	露地			300	255	555
		コンテナ	500	300	500	100	1,400
		計	500	300	800	355	1,955
19	レンギョウ	露地	500	500	1,000		2,000
		コンテナ	1,500	2,000	3,500		7,000
		計	2,000	2,500	4,500		9,000
20	その他	露地	22,000	20,600	14,050	1,450	58,100
		コンテナ	28,000	31,200	33,300	1,000	93,500
		計	50,000	51,800	47,350	2,450	151,600
合計		露地	107,000	132,750	66,055	16,562	322,367
		コンテナ	92,000	105,950	135,430	1,613	334,993
		計	199,000	238,700	201,485	18,175	657,360

表3-6 特殊樹種

(単位:本)

NO	樹種名	栽培区分	樹高区分					合計
			0.5m未満	0.5m以上 1.0m未満	1.0m以上 2.0m未満	2.0m以上 3.0m未満	3.0m以上	
1	シュロ	露地				5	20	25
		コンテナ						
		計				5	20	25
2	ソテツ	露地	5	152	305	154	3	619
		コンテナ						
		計	5	152	305	154	3	619
3	タケ	露地		1,000	3,500	6,000	2,500	13,000
		コンテナ			1,100	500		1,600
		計		1,000	4,600	6,500	2,500	14,600
4	トウジュロ	露地		157	157	107	5	426
		コンテナ						
		計		157	157	107	5	426
5	ドラセナ	露地		20	215	30	15	280
		コンテナ	300					300
		計	300	20	215	30	15	580
6	ヤシ	露地				10	112	122
		コンテナ						
		計				10	112	122
7	ユッカ	露地						
		コンテナ						
		計						
8	フジ	露地						
		コンテナ				4		4
		計				4		4
9	その他	露地		10	10	15	5	40
		コンテナ						
		計		10	10	15	5	40
合計		露地	5	1,339	4,187	6,321	2,660	14,512
		コンテナ	300		1,100	504		1,904
		計	305	1,339	5,287	6,825	2,660	16,416

4 樹種群別生産本数

表4-1 樹種群別、栽培区分別、樹高区分別生産本数

(単位:本)

NO	樹種名	栽培区分	樹高区分					合計
			0.5m未満	0.5m以上 1.0m未満	1.0m以上 2.0m未満	2.0m以上 3.0m未満	3.0m以上	
1	高中木性 針葉樹	露地	26,800	25,250	38,900	15,193	7,361	113,504
		コンテナ	38,000	38,810	5,780	0	0	82,590
		計	64,800	64,060	44,680	15,193	7,361	196,094
2	高中木性 常緑広葉樹	露地	53,300	53,288	98,649	46,952	19,226	271,415
		コンテナ	250,750	274,135	95,710	2,410	0	623,005
		計	304,050	327,423	194,359	49,362	19,226	894,420
3	高中木性 落葉広葉樹	露地	20,250	34,020	36,634	30,810	19,779	141,493
		コンテナ	43,995	95,661	21,728	251	0	161,635
		計	64,245	129,681	58,362	31,061	19,779	303,128
合計	露地	100,350	112,558	174,183	92,955	46,366	526,412	
	コンテナ	332,745	408,606	123,218	2,661	0	867,230	
	計	433,095	521,164	297,401	95,616	46,366	1,393,642	

NO	樹種名	栽培区分	樹高区分				合計
			0.2m未満	0.2m以上 0.5m未満	0.5m以上 1.0m未満	1.0m以上	
4	低木性 常緑樹	露地	221,800	423,740	140,110	31,572	817,222
		コンテナ	314,250	620,090	200,070	8,600	1,143,010
		計	536,050	1,043,830	340,180	40,172	1,960,232
5	低木性 落葉樹	露地	107,000	132,750	66,055	16,562	322,367
		コンテナ	92,000	105,950	135,430	1,613	334,993
		計	199,000	238,700	201,485	18,175	657,360
合計	露地	328,800	556,490	206,165	48,134	1,139,589	
	コンテナ	406,250	726,040	335,500	10,213	1,478,003	
	計	735,050	1,282,530	541,665	58,347	2,617,592	

NO	樹種名	栽培区分	樹高区分					合計
			0.5m未満	0.5m以上 1.0m未満	1.0m以上 2.0m未満	2.0m以上 3.0m未満	3.0m以上	
6	特殊樹種	露地	5	1,339	4,187	6,321	2,660	14,512
		コンテナ	300	0	1,100	504	0	1,904
		計	305	1,339	5,287	6,825	2,660	16,416

総計	露地	1,680,513
	コンテナ	2,347,137
	計	4,027,650

表4-2 樹種群別、樹種別生産本数(露地栽培+コンテナ栽培)—五十音順—

1 高中木性針葉樹

(単位:本)

NO	樹種名	R1	R2	R2/R1
1	アカマツ	2,320	4,250	183.2%
2	イヌマキ	16,269	17,660	108.6%
3	カイツカイブキ	16,760	16,850	100.5%
4	クロマツ	28,080	34,905	124.3%
5	コウヤマキ	500	228	45.6%
6	コニファー類	27,605	25,200	91.3%
7	ゴウマツ	2,943	2,435	82.7%
8	サワラ	5	4	80.0%
9	シダレアカマツ	1,300	900	69.2%
10	スギ・ヒノキ	8,850	17,965	203.0%
11	ダイオウショウ	50	50	100.0%
12	チャボヒバ	610	613	100.5%
13	トウヒ類	578	429	74.2%
14	ナギ	818	1,137	139.0%
15	ヒマラヤスギ	5	265	5300.0%
16	メタセコイア	270	200	74.1%
17	モミ類	178	175	98.3%
18	ラカンマキ	51,000	45,178	88.6%
19	ラクウショウ	0	0	-
20	その他	26,000	27,650	106.3%
合計		184,141	196,094	106.5%

*高中木性針葉樹のスギ・ヒノキについて、平成26年は緑化樹木生産地での全数を上げたが、27年度は露地栽培1m以下の林業用と考えられる本数を除いた。

2 高中木性常緑広葉樹

(単位:本)

NO	樹種名	R1	R2	R2/R1
1	アカシア類	2,470	3,235	131.0%
2	アラカシ	23,870	20,530	86.0%
3	イチイガシ	1,500	4,130	275.3%
4	イヌガシ	5,503	4,861	88.3%
5	ウバメガシ	21,620	16,500	76.3%
6	オガタマノキ	6,700	3,820	57.0%
7	オリブ	40,040	36,540	91.3%
8	カクレミノ	9,195	4,686	51.0%
9	カナメモチ	3,420	3,300	96.5%
10	カラタネオガタマ	2,260	3,953	174.9%
11	カンキツ類	30,976	25,987	83.9%
12	キンモクセイ	66,415	64,402	97.0%
13	クスノキ	6,410	6,090	95.0%
14	クスノハカエデ	1	1	100.0%
15	クロガネモチ	14,550	13,340	91.7%
16	ゲッケイジュ	3,945	4,482	113.6%
17	コバノモチ	970	880	90.7%
18	サカキ	22,765	29,042	127.6%
19	サザンカ類	34,605	29,730	85.9%
20	サンゴジュ	4,130	5,125	124.1%
21	シマトネリコ	13,690	18,355	134.1%
22	常緑ドウダン	4,005	4,055	101.2%
23	ジョウリョクヤマボウシ	17,205	16,090	93.5%
24	シラカシ	28,270	35,500	125.6%
25	シルバープリペット	22,703	37,604	165.6%
26	シロダモ	3,193	3,928	123.0%
27	スダジイ	10,900	10,710	98.3%
28	ソゴ	68,610	78,821	114.9%
29	タイサンボク	783	527	67.3%
30	他ツバキ類	46,568	44,870	96.4%
31	タブノキ	8,361	8,831	105.6%
32	ツブラジイ	80	120	150.0%
33	トウネズミモチ	270	852	315.6%
34	トキワマンサク	44,295	45,980	103.8%
35	ナナミノキ	3,850	7,003	181.9%
36	ネズミモチ	9,195	8,135	88.5%
37	ハイノキ	23,190	21,238	91.6%
38	ヒイラギ	2,063	1,893	91.8%
39	ヒイラギモクセイ	19,618	15,678	79.9%
40	ヒメユズリハ	5,270	5,881	111.6%
41	フェイジョア	6,515	5,425	83.3%
42	プリペット	35,500	36,250	102.1%
43	ホルトノキ	1,456	2,278	156.5%
44	マテバシイ	8,730	8,417	96.4%
45	マルバニッケイ	0	0	-
46	ミヤマガンショウ	663	242	36.5%
47	モチノキ	3,962	2,848	71.9%
48	モッコク	1,725	1,185	68.7%
49	ヤブツバキ	25,848	21,286	82.4%
50	ヤブニッケイ	201	401	199.5%
51	ヤマモモ	12,491	9,962	79.8%
52	レッドロビン	79,180	72,860	92.0%
53	ロドレイア	3,353	1,931	57.6%
54	その他	89,700	84,630	94.3%
合計		902,788	894,420	99.1%

3 高中木性落葉広葉樹

(単位:本)

NO	樹種名	R1	R2	R2/R1
1	アオダモ	896	702	78.3%
2	アオハダ	831	2,175	261.7%
3	アカシデ	55	43	78.2%
4	アズキナシ	125	72	57.6%
5	アメリカザイフリボク	6,005	7,236	120.5%
6	アンズ	157	135	86.0%
7	イチョウ	1,570	1,310	83.4%
8	イロハモミジ	35,900	41,785	116.4%
9	ウグイスカグラ	262	351	134.0%
10	ウメ	20,500	14,790	72.1%
11	ウメモドキ	1,610	869	54.0%
12	ウラジロノキ	33	13	39.4%
13	エゴノキ	7,630	7,100	93.1%
14	オオヤマレンゲ	125	118	94.4%
15	オトコヨウゾメ	90	68	75.6%
16	カキノキ	28	41	146.4%
17	カツラ	2,875	3,285	114.3%
18	ガマズミ	862	436	50.6%
19	カマツカ	181	68	37.6%
20	カリン	465	404	86.9%
21	クスギ	21,405	26,915	125.7%
22	クロモジ	80	220	275.0%
23	ケヤキ	6,710	5,395	80.4%
24	コナラ	18,160	26,026	143.3%
25	コバノズイナ	190	177	93.2%
26	コブシ	6,992	6,517	93.2%
27	コマユミ	187	140	74.9%
28	ゴンズイ	5	0	0.0%
29	ザイフリボク	3,680	1,215	33.0%
30	サルスベリ	5,982	6,882	115.0%
31	サワフタギ	61	30	49.2%
32	サンジュユ	765	692	90.5%
33	シダレウメ	4,332	3,513	81.1%
34	シラキ	792	293	37.0%
35	スモークツリー	67	124	185.1%
36	ソメイシノ	14,860	12,365	83.2%
37	他カエデ類	9,295	3,660	39.4%
38	他サクラ類	5,662	3,851	68.0%
39	ダンコウバイ	25	50	200.0%
40	チャンチン	23	21	91.3%
41	ツクシカイドウ	0	0	-
42	ツリバナ	828	611	73.8%
43	トウカエデ	340	102	30.0%
44	ナツツバキ	497	340	68.4%
45	ナツハゼ	1,055	1,001	94.9%
46	ナンキンハゼ	652	872	133.7%
47	ネジキ	8	6	75.0%
48	ノムラモミジ	1,183	1,486	125.6%
49	ハクウンボク	43	26	60.5%
50	ハナカイドウ	541	426	78.7%
51	ハナズオウ	1,185	870	73.4%
52	ハナミズキ	7,725	6,095	78.9%
53	ハンカチノキ	93	57	61.3%
54	ヒトツバタゴ	517	516	99.8%
55	ヒメシヤラ	1,195	865	72.4%
56	フウリンガマズミ	400	250	62.5%
57	ブナ	18	13	72.2%
58	ベニバナトチノキ	15	12	80.0%
59	マユミ	368	1,581	429.6%
60	マルバノキ	1,369	1,350	98.6%
61	ミズナラ	6	5	83.3%
62	ミヤマガマズミ	126	119	94.4%
63	ムクゲ	2,980	3,732	125.2%
64	メグスリノキ	67	59	88.1%
65	モクレン類	2,450	1,823	74.4%
66	モミジバフウ	326	420	128.8%
67	ヤマコウバシ	131	28	21.4%
68	ヤマザクラ	14,371	16,616	115.6%
69	ヤマボウシ	9,495	7,955	83.8%
70	ライラック	1,790	1,405	78.5%
71	リョウブ	4	0	0.0%
72	その他	78,780	75,400	95.7%
合計		308,031	303,128	98.4%

4 低木性常緑樹

(単位:本)

NO	樹種名	R1	R2	R2/R1
1	アオキ	39,260	41,970	106.9%
2	アセビ	160,850	155,477	96.7%
3	アベリア	75,800	103,720	136.8%
4	イヌツゲ	18,650	23,300	124.9%
5	オウゴンマサキ	23,570	24,965	105.9%
6	オオムラサキツツジ	65,500	65,900	100.6%
7	オタフクナンテン	279,850	243,425	87.0%
8	カンツバキ	43,912	51,919	118.2%
9	キンシバイ	4,000	4,500	112.5%
10	ギンバイカ	8,831	12,372	140.1%
11	キンメツゲ	32,030	27,370	85.5%
12	ツゲ類(玉)	1,960	2,085	106.4%
13	クチナシ	19,670	19,700	100.2%
14	クルメツツジ	92,300	82,050	88.9%
15	サツキ	123,680	131,210	106.1%
16	サツキ(玉)	766	356	46.5%
17	シャクナゲ類	31,610	33,005	104.4%
18	シヤジヤンボ	523	120	22.9%
19	シャリンバイ	89,510	86,880	97.1%
20	ジンチョウゲ	22,110	20,410	92.3%
21	センリョウ	11,590	14,692	126.8%
22	チャノキ	4,520	2,852	63.1%
23	トベラ	28,105	33,583	119.5%
24	ナンテン	17,060	25,750	150.9%
25	ハイビャクシン類	46,550	79,500	170.8%
26	ハクサンボク	9,750	5,410	55.5%
27	ハマヒサカキ	68,600	51,980	75.8%
28	ヒイラギナンテン	38,080	38,935	102.2%
29	ヒサカキ	23,680	30,801	130.1%
30	ヒベリカムヒデコート	21,500	15,500	72.1%
31	ヒメクチナシ	50,000	46,000	92.0%
32	ヒメシャリンバイ	40,640	42,970	105.7%
33	ヒラドツツジ	118,593	100,780	85.0%
34	ボックスウッド	39,920	34,550	86.5%
35	マサキ	25,953	26,150	100.8%
36	マメツゲ	27,060	24,740	91.4%
37	マンリョウ	4,370	5,320	121.7%
38	マホニアコンフューサ	35,390	67,570	190.9%
39	マルバシャリンバイ	8,100	12,000	148.1%
40	ミヤマシキミ	1,000	503	50.3%
41	ヤツデ	30	612	2040.0%
42	その他	174,950	169,300	96.8%
合計		1,929,823	1,960,232	101.6%

(注)クルメツツジにはキシマツツジを含む。

5 低木性落葉樹

(単位:本)

NO	樹種名	R1	R2	R2/R1
1	アジサイ	75,420	78,990	104.7%
2	ウツギ類	13,035	9,685	74.3%
3	オオデマリ	2,080	1,655	79.6%
4	ゲンカイツツジ	1,300	900	69.2%
5	コデマリ	17,615	15,202	86.3%
6	シモツケ類	19,480	21,640	111.1%
7	シロモジ	1,230	5	0.4%
8	シロヤマブキ	727	911	125.3%
9	ドウダンツツジ	115,870	112,730	97.3%
10	トサミズキ	7,731	7,070	91.5%
11	ニシキギ	3,300	918	27.8%
12	バイカウツギ	700	602	86.0%
13	ブルーベリー	113,777	121,983	107.2%
14	ミツバツツジ	37,005	41,303	111.6%
15	ヤマツツジ	36,003	35,803	99.4%
16	ヤマブキ	22,665	16,003	70.6%
17	ユキヤナギ	37,105	29,405	79.2%
18	リキュウバイ	2,250	1,955	86.9%
19	レンギョウ	10,000	9,000	90.0%
20	その他	168,350	151,600	90.1%
合計		685,643	657,360	95.9%

(単位:本)

	R1	R2	R2/R1
全樹種群合計	4,028,086	4,027,650	100.0%

6 特殊樹種

(単位:本)

NO	樹種名	R1	R2	R2/R1
1	シュロ	40	25	62.5%
2	ソテツ	616	619	100.5%
3	タケ	16,100	14,600	90.7%
4	トウジュロ	632	426	67.4%
5	ドラセナ	130	580	446.2%
6	フジ	13	4	30.8%
7	ヤシ	109	122	111.9%
8	ユッカ	0	0	-
9	その他	20	40	200.0%
合計		17,660	16,416	93.0%

表4-3 樹種群別、樹種別生産本数(露地栽培+コンテナ栽培)—降順並べ替え表—

1 高中木性針葉樹

(単位:本)

NO	樹種名	R1	R2	R2/R1
1	ラカンマキ	51,000	45,178	88.6%
2	クロマツ	28,080	34,905	124.3%
3	コニファー類	27,605	25,200	91.3%
4	スギ・ヒノキ	8,850	17,965	203.0%
5	イヌマキ	16,269	17,660	108.6%
6	カイヅカイブキ	16,760	16,850	100.5%
7	アカマツ	2,320	4,250	183.2%
8	ゴウマツ	2,943	2,435	82.7%
9	ナギ	818	1,137	139.0%
10	シダレアカマツ	1,300	900	69.2%
11	チャボヒバ	610	613	100.5%
12	トウヒ類	578	429	74.2%
13	ヒマラヤスギ	5	265	1558.8%
14	コウヤマキ	500	228	45.6%
15	メタセコイア	270	200	74.1%
16	モミ類	178	175	98.3%
17	ダイオウシヨウ	50	50	100.0%
18	サワラ	5	4	80.0%
19	ラクウシヨウ	0	0	-
20	その他	26,000	27,650	106.3%
合計		184,141	196,094	106.5%

*高中木性針葉樹のスギ・ヒノキについて、平成26年は緑化樹木生産地での全数を上げたが、27年度は露地栽培1m以下の林業用と考えられる本数を除いた。

2 高中木性常緑広葉樹

(単位:本)

NO	樹種名	R1	R2	R2/R1
1	ソヨゴ	68,610	78,821	114.9%
2	レッドロビン	79,180	72,860	92.0%
3	キンモクセイ	66,415	64,402	97.0%
4	トキワマンサク	44,295	45,980	103.8%
5	他ツバキ類	46,568	44,870	96.4%
6	シルバープリペット	22,703	37,604	165.6%
7	オリーブ	40,040	36,540	91.3%
8	プリペット	35,500	36,250	102.1%
9	シラカシ	28,270	35,500	125.6%
10	サザンカ類	34,605	29,730	85.9%
11	サカキ	22,765	29,042	127.6%
12	カンキツ類	30,976	25,987	83.9%
13	ヤブツバキ	25,848	21,286	82.4%
14	ハイノキ	23,190	21,238	91.6%
15	アラカシ	23,870	20,530	86.0%
16	シマトネリコ	13,690	18,355	134.1%
17	ウバメガシ	21,620	16,500	76.3%
18	ジョウリョクヤマボウシ	17,205	16,090	93.5%
19	ヒイラギモクセイ	19,618	15,678	79.9%
20	クロガネモチ	14,550	13,340	91.7%
21	スダジイ	10,900	10,710	98.3%
22	ヤマモモ	12,491	9,962	79.8%
23	タブノキ	8,361	8,831	105.6%
24	マテバシイ	8,730	8,417	96.4%
25	ネズミモチ	9,195	8,135	88.5%
26	ナナミノキ	3,850	7,003	181.9%
27	クスノキ	6,410	6,090	95.0%
28	ヒメズリハ	5,270	5,881	111.6%
29	フェイジョア	6,515	5,425	83.3%
30	サンゴジュ	4,130	5,125	124.1%
31	イヌガシ	5,503	4,861	88.3%
32	カクレミノ	9,195	4,686	51.0%
33	ゲッケイジュ	3,945	4,482	113.6%
34	イチイガシ	1,500	4,130	275.3%
35	常緑ドウダン	4,005	4,055	101.2%
36	カラタネオガタマ	2,260	3,953	174.9%
37	シロダモ	3,193	3,928	123.0%
38	オガタマノキ	6,700	3,820	57.0%
39	カナメモチ	3,420	3,300	96.5%
40	アカシア類	2,470	3,235	131.0%
41	モチノキ	3,962	2,848	71.9%
42	ホルトノキ	1,456	2,278	156.5%
43	ロドレイア	3,353	1,931	57.6%
44	ヒイラギ	2,063	1,893	91.8%
45	モッコク	1,725	1,185	68.7%
46	コバンモチ	970	880	90.7%
47	トウネズミモチ	270	852	315.6%
48	タイサンボク	783	527	67.3%
49	ヤブニツケイ	201	401	199.5%
50	ミヤマガンシヨウ	663	242	36.5%
51	ツブラジイ	80	120	150.0%
52	クスノハカエデ	1	1	100.0%
53	マルバニツケイ	0	0	-
54	その他	89,700	84,630	94.3%
合計		902,788	894,420	99.1%

3 高中木性落葉広葉樹

(単位:本)

NO	樹種名	R1	R2	R2/R1
1	イロハモミジ	35,900	41,785	116.4%
2	クヌギ	21,405	26,915	125.7%
3	コナラ	18,160	26,026	143.3%
4	ヤマザクラ	14,371	16,616	115.6%
5	ウメ	20,500	14,790	72.1%
6	ソメイヨシノ	14,860	12,365	83.2%
7	ヤマボウシ	9,495	7,955	83.8%
8	アメリカザイフリボク	6,005	7,236	120.5%
9	エゴノキ	7,630	7,100	93.1%
10	サルスベリ	5,982	6,882	115.0%
11	コブシ	6,992	6,517	93.2%
12	ハナミズキ	7,725	6,095	78.9%
13	ケヤキ	6,710	5,395	80.4%
14	他サクラ類	5,662	3,851	68.0%
15	ムクゲ	2,980	3,732	125.2%
16	他カエデ類	9,295	3,660	39.4%
17	シダレウメ	4,332	3,513	81.1%
18	カツラ	2,875	3,285	114.3%
19	アオハダ	831	2,175	261.7%
20	モクレン類	2,450	1,823	74.4%
21	マユミ	368	1,581	429.6%
22	ノムラモミジ	1,183	1,486	125.6%
23	ライラック	1,790	1,405	78.5%
24	マルバノキ	1,369	1,350	98.6%
25	イチヨウ	1,570	1,310	83.4%
26	ザイフリボク	3,680	1,215	33.0%
27	ナツハゼ	1,055	1,001	94.9%
28	ナンキンハゼ	652	872	133.7%
29	ハナズオウ	1,185	870	73.4%
30	ウメモドキ	1,610	869	54.0%
31	ヒメシャラ	1,195	865	72.4%
32	アオダモ	896	702	58.7%
33	サンシュユ	765	692	90.5%
34	ツリバナ	828	611	73.8%
35	ヒトツバタゴ	517	516	99.8%
36	ガマズミ	862	436	50.6%
37	ハナカイドウ	541	426	78.7%
38	モミジバフウ	326	420	128.8%
39	カリン	465	404	86.9%
40	ウグイスカグラ	262	351	134.0%
41	ナツツバキ	497	340	68.4%
42	シラキ	792	293	37.0%
43	フウリンガマズミ	400	250	62.5%
44	クロモジ	80	220	275.0%
45	コバノズイナ	190	177	93.2%
46	コマユミ	187	140	74.9%
47	アンズ	157	135	86.0%
48	スモークツリー	67	124	185.1%
49	ミヤマガマズミ	126	119	94.4%
50	オオヤマレンゲ	125	118	94.4%
51	トウカエデ	340	102	30.0%
52	アズキナシ	125	72	57.6%
53	カマツカ	181	68	37.6%
54	オトコヨウゾメ	90	68	75.6%
55	メグスリノキ	67	59	88.1%
56	ハンカチノキ	93	57	61.3%
57	ダンコウバイ	25	50	200.0%
58	アカシデ	55	43	78.2%
59	カイノキ	28	41	146.4%
60	サワフタギ	61	30	49.2%
61	ヤマコウバシ	131	28	21.4%
62	ハクウンボク	43	26	60.5%
63	チャンチン	23	21	91.3%
64	ウラジロノキ	33	13	39.4%
65	ブナ	18	13	72.2%
66	ベニバナトチノキ	15	12	80.0%
67	ネジキ	8	6	75.0%
68	ミズナラ	6	5	83.3%
69	ゴンズイ	5	0	0.0%
70	リョウブ	4	0	0.0%
71	ツクシカイドウ	0	0	-
72	その他	78,780	75,400	95.7%
合計		308,031	303,128	98.4%

4 低木性常緑樹

(単位:本)

NO	樹種名	R1	R2	R2/R1
1	オダフクナンテン	279,850	243,425	87.0%
2	アセビ	160,850	155,477	96.7%
3	サツキ	123,680	131,210	106.1%
4	アベリア	75,800	103,720	136.8%
5	ヒラドツツジ	118,593	100,780	85.0%
6	シャリンバイ	89,510	86,880	97.1%
7	クルメツツジ	92,300	82,050	88.9%
8	ハイビャクシン類	46,550	79,500	170.8%
9	マホニアコンフューサ	35,390	67,570	190.9%
10	オオムラサキツツジ	65,500	65,900	100.6%
11	ハマヒサカキ	68,600	51,980	75.8%
12	カンツバキ	43,912	51,919	118.2%
13	ヒメクチナシ	50,000	46,000	92.0%
14	ヒメシャリンバイ	40,640	42,970	105.7%
15	アオキ	39,260	41,970	106.9%
16	ヒイラギナンテン	38,080	38,935	102.2%
17	ボックスウッド	39,920	34,550	86.5%
18	トベラ	28,105	33,583	119.5%
19	シャクナゲ類	31,610	33,005	104.4%
20	ヒサカキ	23,680	30,801	130.1%
21	キンメツゲ	32,030	27,370	85.5%
22	マサキ	25,953	26,150	100.8%
23	ナンテン	17,060	25,750	150.9%
24	オウゴンマサキ	23,570	24,965	105.9%
25	マメツゲ	27,060	24,740	91.4%
26	イヌツゲ	18,650	23,300	124.9%
27	ジンチョウゲ	22,110	20,410	92.3%
28	クチナシ	19,670	19,700	100.2%
29	ヒペリカムヒデコート	21,500	15,500	72.1%
30	センリョウ	11,590	14,692	126.8%
31	ギンバイカ	8,831	12,372	140.1%
32	マルバシャリンバイ	8,100	12,000	148.1%
33	ハクサンボク	9,750	5,410	55.5%
34	マンリョウ	4,370	5,320	121.7%
35	キンシバイ	4,000	4,500	112.5%
36	チャノキ	4,520	2,852	63.1%
37	ツゲ類(玉)	1,960	2,085	106.4%
38	ヤツデ	30	612	2040.0%
39	ミヤマシキミ	1,000	503	50.3%
40	サツキ(玉)	766	356	46.5%
41	シャシャンボ	523	120	22.9%
42	その他	174,950	169,300	96.8%
	合計	1,929,823	1,960,232	101.6%

(注)クルメツツジにはキリシマツツジを含む。

5 低木性落葉樹

(単位:本)

NO	樹種名	R1	R2	R2/R1
1	ブルーベリー	113,777	121,983	107.2%
2	ドウダンツツジ	115,870	112,730	97.3%
3	アジサイ	75,420	78,990	104.7%
4	ミツバツツジ	37,005	41,303	111.6%
5	ヤマツツジ	36,003	35,803	99.4%
6	ユキヤナギ	37,105	29,405	79.2%
7	シモツケ類	19,480	21,640	111.1%
8	ヤマブキ	22,665	16,003	70.6%
9	コデマリ	17,615	15,202	86.3%
10	ウツギ類	13,035	9,685	74.3%
11	レンギョウ	10,000	9,000	90.0%
12	トサミズキ	7,731	7,070	91.5%
13	リキュウバイ	2,250	1,955	86.9%
14	オオデマリ	2,080	1,655	79.6%
15	ニシキギ	3,300	918	27.8%
16	シロヤマブキ	727	911	125.3%
17	ゲンカイツツジ	1,300	900	69.2%
18	バイカウツギ	700	602	86.0%
19	シロモジ	1,230	5	0.4%
20	その他	168,350	151,600	90.1%
	合計	685,643	657,360	95.9%

(単位:本)

	R1	R2	R2/R1
全樹種群合計	4,028,086	4,027,650	100.0%

6 特殊樹種

(単位:本)

NO	樹種名	R1	R2	R2/R1
1	タケ	16,100	14,600	90.7%
2	ソテツ	616	619	100.5%
3	ドラセナ	130	580	446.2%
4	トウジユロ	632	426	67.4%
5	ヤシ	109	122	111.9%
6	シュロ	40	25	62.5%
7	フジ	13	4	30.8%
8	ユッカ	0	0	-
9	その他	20	40	200.0%
	合計	17,660	16,416	93.0%

表4-4 樹種群別主要樹種生産本数(ベスト10位)

(単位:本)

順位		高中木性針葉樹	高中木性 常緑広葉樹	高中木性 落葉広葉樹	低木性常緑樹	低木性落葉樹
1	R1	ラカンマキ 51,000	レッドロビン 79,180	イロハモミジ 35,900	オタフクナンテン 279,850	ドウダンツツジ 115,870
	R2	ラカンマキ 45,178	ソヨゴ 78,821	イロハモミジ 41,785	オタフクナンテン 243,425	ブルーベリー 121,983
2	R1	クロマツ 28,080	ソヨゴ 68,610	クヌギ 21,405	アセビ 160,850	ブルーベリー 113,777
	R2	クロマツ 34,905	レッドロビン 72,860	クヌギ 26,915	アセビ 155,477	ドウダンツツジ 112,730
3	R1	コニファー類 27,605	キンモクセイ 66,415	ウメ 20,500	サツキ 123,680	アジサイ 75,420
	R2	コニファー類 25,200	キンモクセイ 64,402	コナラ 26,026	サツキ 131,210	アジサイ 78,990
4	R1	カイツカイブキ 16,760	他ツバキ類 46,568	コナラ 18,160	ヒラドツツジ 118,593	ユキヤナギ 37,105
	R2	スギ・ヒノキ 17,965	トキワマンサク 45,980	ヤマザクラ 16,616	アベリア 103,720	ミツバツツジ 41,303
5	R1	イヌマキ 16,269	トキワマンサク 44,295	ソメイヨシノ 14,860	クルメツツジ 92,300	ミツバツツジ 37,005
	R2	イヌマキ 17,660	他ツバキ類 44,870	ウメ 14,790	ヒラドツツジ 100,780	ヤマツツジ 35,803
6	R1	スギ・ヒノキ 8,850	オリーブ 40,040	ヤマザクラ 14,371	シャリンバイ 89,510	ヤマツツジ 36,003
	R2	カイツカイブキ 16,850	シルバープリペット 37,604	ソメイヨシノ 12,365	シャリンバイ 86,880	ユキヤナギ 29,405
7	R1	ゴヨウマツ 2,943	プリペット 35,500	ヤマボウシ 9,495	アベリア 75,800	ヤマブキ 22,665
	R2	アカマツ 4,250	オリーブ 36,540	ヤマボウシ 7,955	クルメツツジ 82,050	シモツケ類 21,640
8	R1	アカマツ 2,320	サザンカ類 34,605	他カエデ類 9,295	ハマヒサカキ 68,600	シモツケ類 19,480
	R2	ゴヨウマツ 2,435	プリペット 36,250	アメリカザイフリボク 7,236	ハイビャクシン類 79,500	ヤマブキ 16,003
9	R1	シダレアカマツ 1,300	カンキツ類 30,976	ハナミズキ 7,725	オオムラサキツツジ 65,500	コデマリ 17,615
	R2	ナギ 1,137	シラカシ 35,500	エゴノキ 7,100	マホニアコンフューサ 67,570	コデマリ 15,202
10	R1	ナギ 818	シラカシ 28,270	エゴノキ 7,630	ヒメクチナシ 50,000	ウツギ類 13,035
	R2	シダレアカマツ 900	サザンカ類 29,730	サルスベリ 6,882	オオムラサキツツジ 65,900	ウツギ類 9,685

(注1) 各欄の下段(網掛け)は、R2年の当該順位の樹種と生産本数。

(注2) クルメツツジにはクリシマツツジを含む。

(注3) 高中木性針葉樹のスギ・ヒノキについては、平成26年までは緑化樹木生産地での全数を上げたが、27年度からは露地栽培1m以下の林業用と考えられる本数を除いた。

IV 参考資料

1 県内植木農業協同組合における取扱状況

田主丸町植木農業協同組合並びに久留米市植木農業協同組合の協力を得て、令和2年度の取扱実績を調査したのでその結果を掲げる。

【参考】

(1) 県内植木農業協同組合の月別取扱実績（2組合の合計）

月	合 計			規格区分別売上高			資 材 (円)
	売上高 (資材を除く) (円)	出荷者 (人)	買受者 (人)	大 物 (円)	中・小物 (円)	鉢 物 (円)	
4	46,997,281	1,773	872	581,500	32,880,721	13,535,060	432,260
5	24,133,106	995	603	130,000	14,911,306	9,091,800	694,710
6	15,317,870	734	408	25,000	9,723,420	5,569,450	107,870
7	6,425,690	419	258	4,000	3,755,090	2,666,600	984,580
8	3,473,670	222	140	0	2,671,470	802,200	63,039
9	10,702,450	574	372	0	5,157,450	5,545,000	302,090
10	37,906,312	1,330	836	120,000	21,471,812	16,314,500	2,817,981
11	47,864,586	1,640	924	0	31,684,406	16,180,180	243,660
12	28,916,494	1,042	733	347,000	18,008,198	10,561,296	663,460
1	32,588,810	1,068	675	495,000	22,352,230	9,741,580	675,739
2	48,081,740	1,581	921	727,000	33,186,940	14,167,800	1,360,010
3	68,051,718	1,998	1,193	600,000	43,888,818	23,562,900	1,240,810
計	370,459,727	13,376	7,935	3,029,500	239,691,861	127,738,366	9,586,209

(2) 田主丸町植木農業協同組合の月別取扱実績

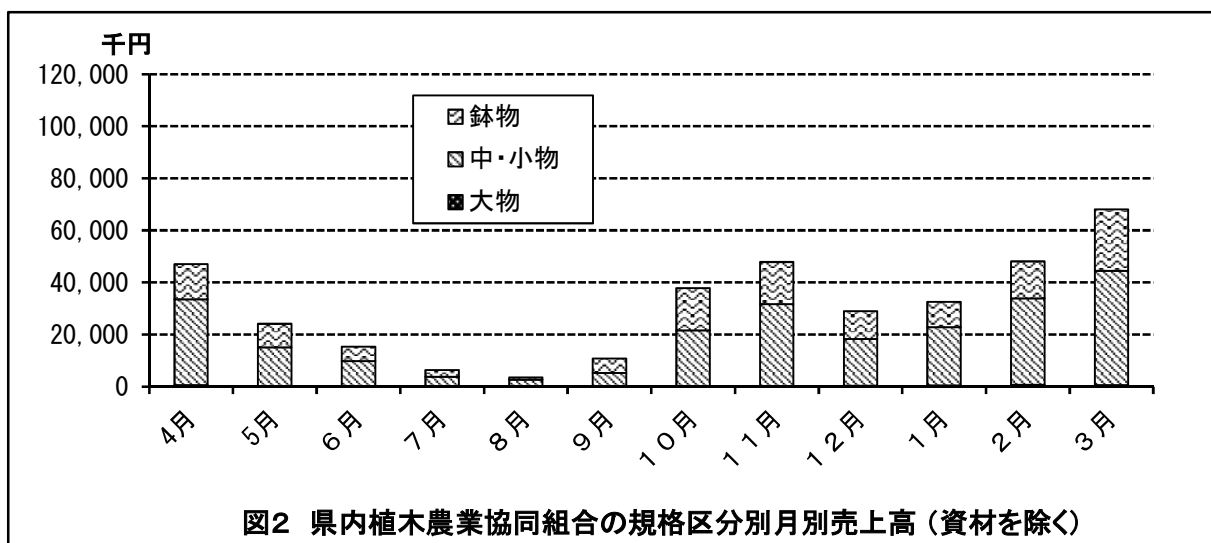
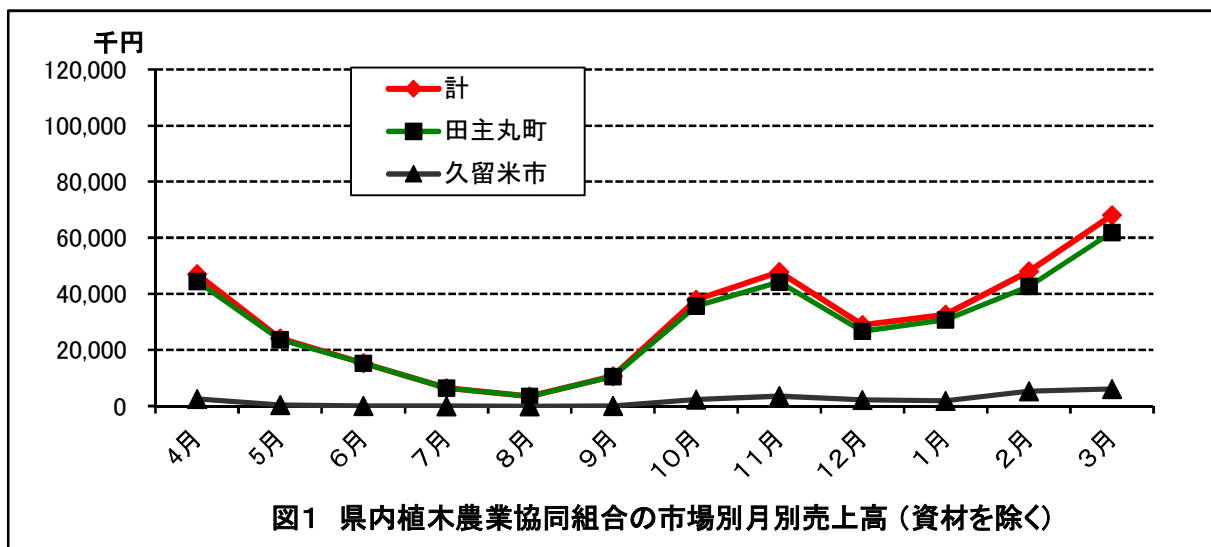
月	売上高 (資材を除く) (円)	出荷者 (人)	買受者 (人)	規格区分別売上高			資 材 (円)
				大 物 (円)	中・小物 (円)	鉢 物 (円)	
4	44,462,921	1,568	760	581,500	30,877,571	13,003,850	171,900
5	23,664,506	950	564	130,000	14,574,306	8,960,200	550,400
6	15,236,970	722	394	25,000	9,699,720	5,512,250	20,000
7	6,425,190	419	258	4,000	3,755,090	2,666,100	932,910
8	3,469,170	221	139	0	2,666,970	802,200	4,619
9	10,582,050	561	356	0	5,055,750	5,526,300	257,000
10	35,634,772	1,207	726	120,000	19,644,912	15,869,860	2,197,001
11	44,284,096	1,438	822	0	28,872,346	15,411,750	34,900
12	26,724,794	908	651	347,000	16,623,598	9,754,196	423,800
1	30,722,430	974	603	495,000	21,250,430	8,977,000	346,600
2	42,708,190	1,295	797	727,000	28,611,590	13,369,600	778,900
3	61,967,208	1,766	1,025	600,000	39,010,108	22,357,100	691,000
計	345,882,297	12,029	7,095	3,029,500	220,642,391	122,210,406	6,409,030

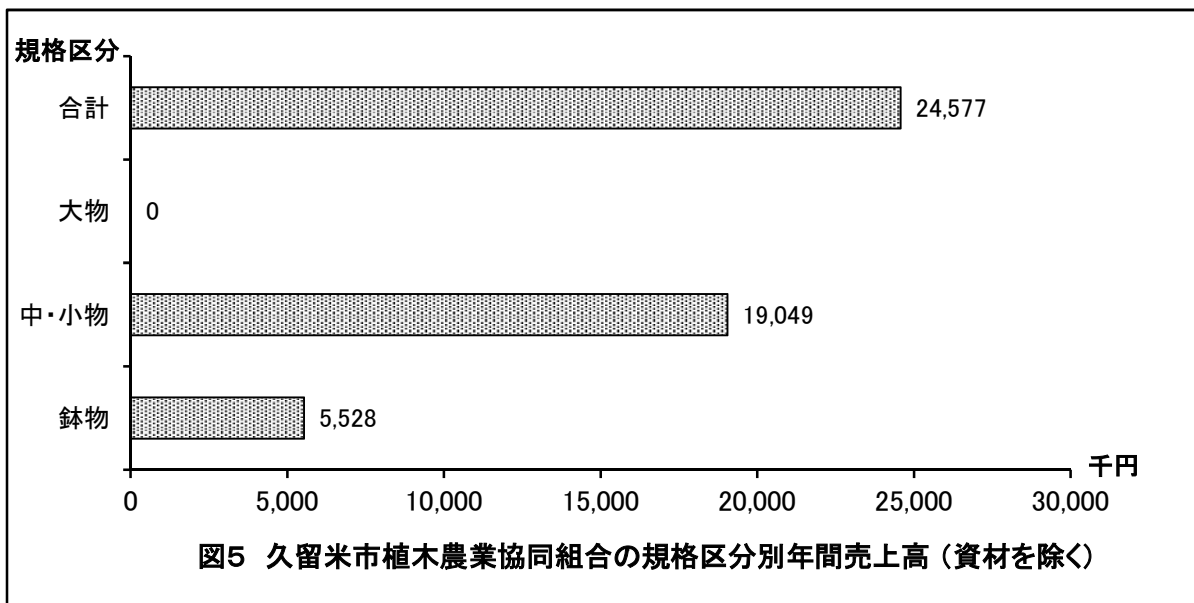
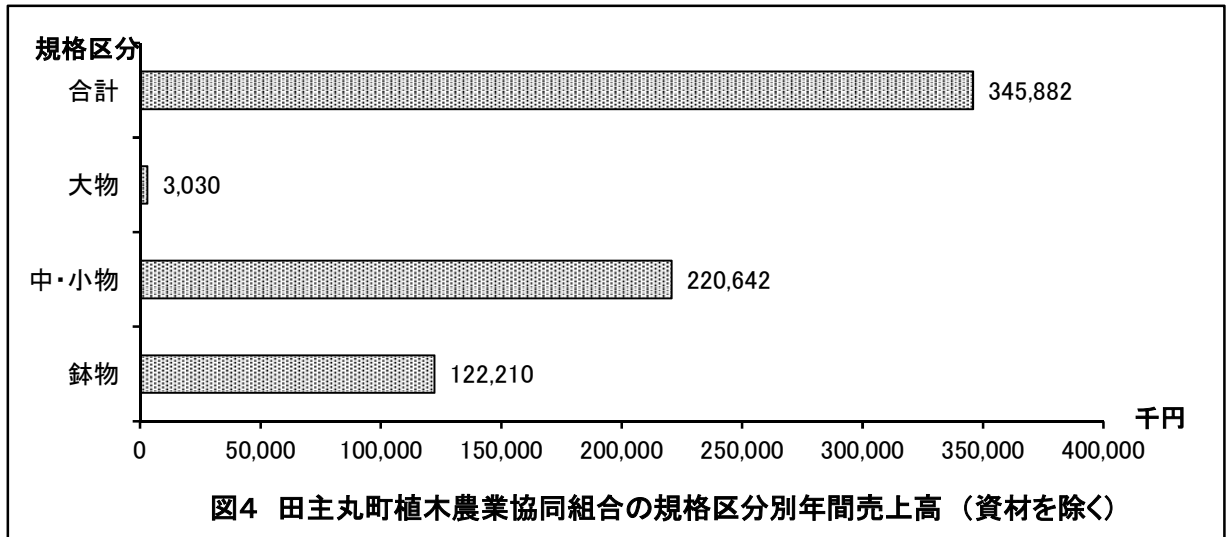
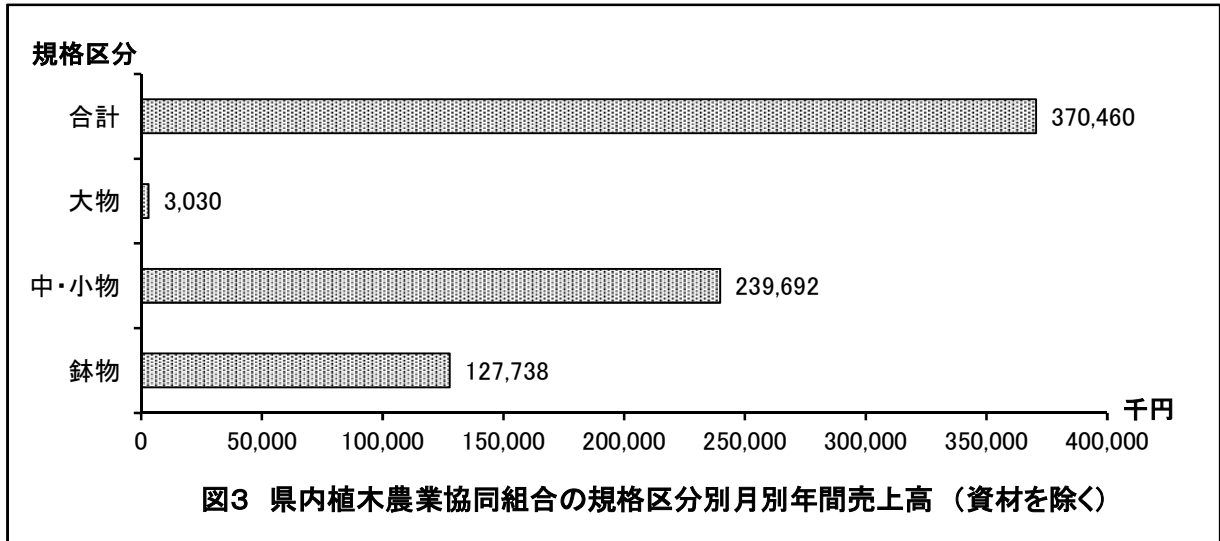
※ 市回数：原則毎月6回開催（0及び5のつく日）

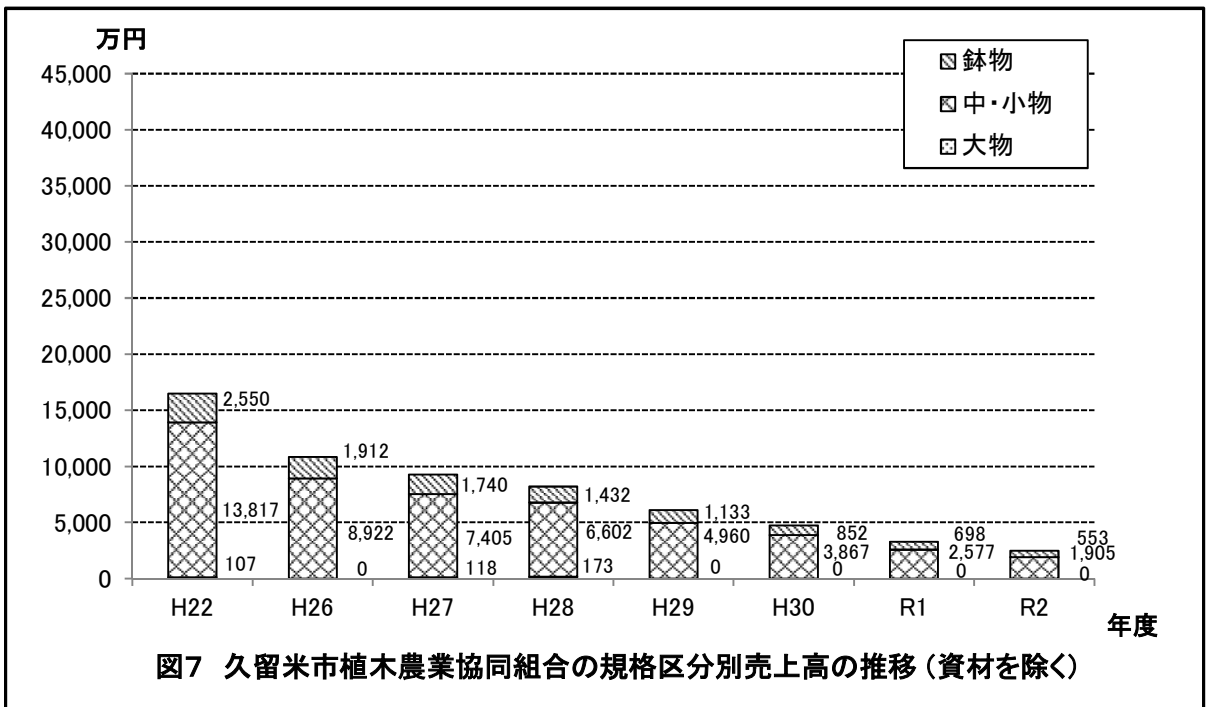
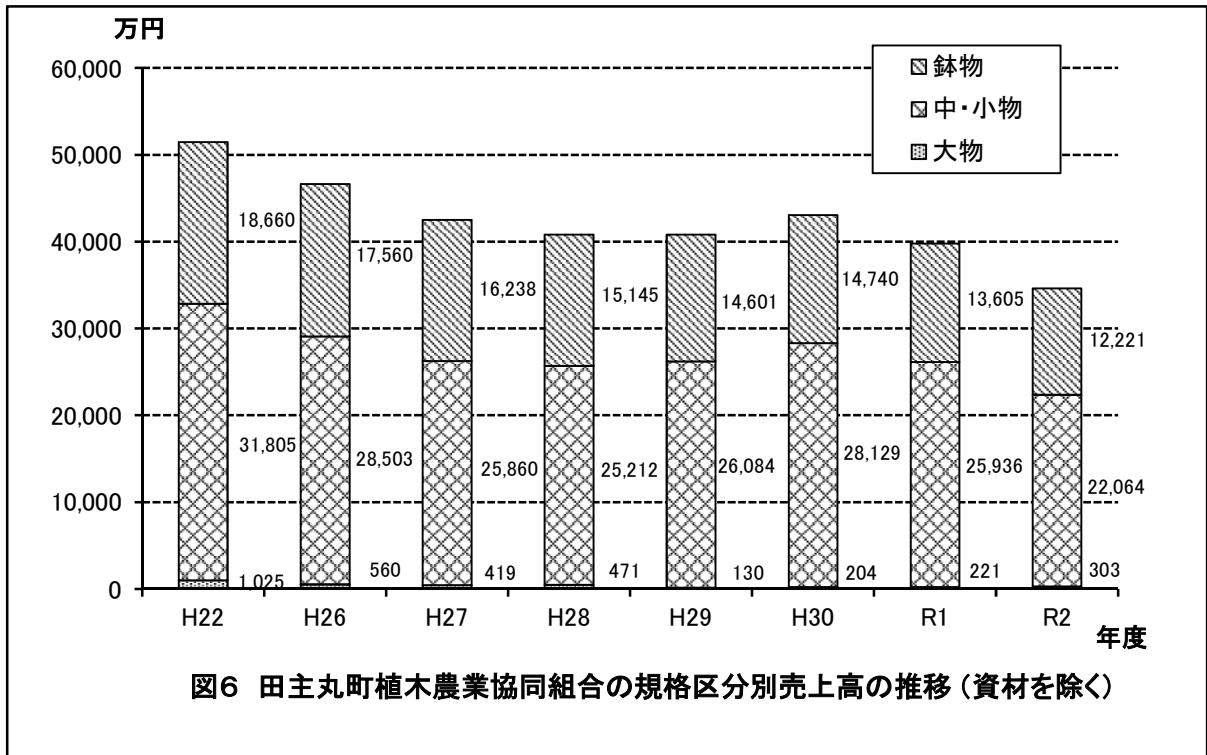
(3) 久留米市植木農業協同組合の月別取扱実績

月	売上高 (資材を除く) (円)	出荷者 (人)	買受者 (人)	規格区分別売上高			資材 (円)
				大物 (円)	中・小物 (円)	鉢物 (円)	
4	2,534,360	205	112	0	2,003,150	531,210	260,360
5	468,600	45	39	0	337,000	131,600	144,310
6	80,900	12	14	0	23,700	57,200	87,870
7	500	0	0	0	0	500	51,670
8	4,500	1	1	0	4,500	0	58,420
9	120,400	13	16	0	101,700	18,700	45,090
10	2,271,540	123	110	0	1,826,900	444,640	620,980
11	3,580,490	202	102	0	2,812,060	768,430	208,760
12	2,191,700	134	82	0	1,384,600	807,100	239,660
1	1,866,380	94	72	0	1,101,800	764,580	329,139
2	5,373,550	286	124	0	4,575,350	798,200	581,110
3	6,084,510	232	168	0	4,878,710	1,205,800	549,810
計	24,577,430	1,347	840	0	19,049,470	5,527,960	3,177,179

※ 市回数：原則毎月4～5回開催（毎週水曜日）







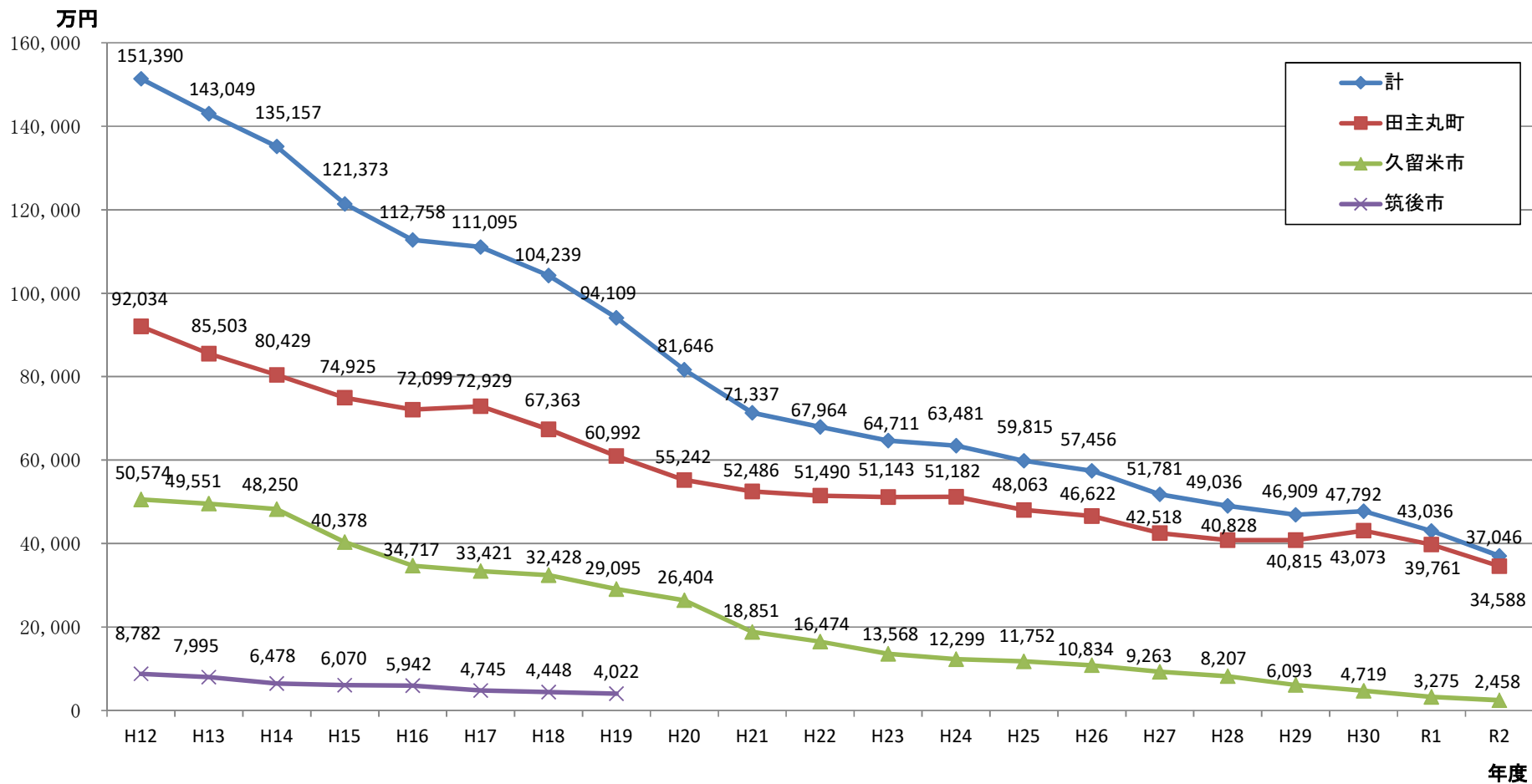


図8 県内植木農業協同組合における売上高の推移(資材を除く)

(注1) 田主丸町植木農業協同組合は平成6年度から、久留米市、筑後市の両植木農業協同組合は平成9年度からデータが収集されている。
 (注2) 筑後市植木農業協同組合は、平成20年6月に解散したためその後のデータはない。

2 令和2年度 緑化樹木需給実態調査委員会委員名簿

任期：平成29年4月1日～令和4年3月31日

再・新区分	氏名	所属
再任	委員長 薛 孝夫	元西日本短期大学緑地環境学科 特任教授
〃	古賀 一生	(有) フクダイ種苗園 (一社) 日本植木協会 (一社) 福岡県樹芸組合連合会 福岡県樹苗農業協同組合
〃	上村 茂久 (令和元年度～)	上村農園 (一社) 日本植木協会 (一社) 福岡県樹芸組合連合会
〃	田籠 春義	田主丸町植木農業協同組合 代表理事組合長
〃	室園 成己	(有) 青光園 (一社) 日本植木協会 (一社) 福岡県樹芸組合連合会
〃	福島 精一	(有) 福岡緑化情報センター (一社) 日本植木協会 (一社) 福岡県樹芸組合連合会
〃	右田 信二	(有) フジグリーン
〃	青木 大輔	(有) 青木農園緑販 (一社) 日本植木協会 (一社) 福岡県樹芸組合連合会

(順不同、敬称略)

3 緑化樹木需給実態調査委員会設置要領

第1 設置

福岡県における緑化樹木の需給実態調査及びこれに関連する情報の収集の円滑を期するため、(公社)福岡県樹芸組合連合会(以下「樹芸連」という。)に緑化樹木需給実態調査委員会(以下「委員会」という。)を設置する。

第2 調査事項

委員会は、次の各号について調査協議を行うものとする。

- 1 緑化樹木の生産流通、需給の実態に関する調査と分析
- 2 緑化情報の収集、分析
- 3 緑化樹木需給対策
- 4 その他必要な事項

第3 委員会の組織及び構成

- 1 委員会は、委員10名以内で組織する。
- 2 委員は、緑化樹木に関する学識経験を有する者等のうちから、樹芸連会長が委嘱する。
- 3 委員長は、委員の互選による。

第4 委員会の運営

- 1 委員会は、原則として年2回以上開催する。
- 2 この委員会が必要と認めたときは、委員をして現地調査等を実施させるものとする。
- 3 第2項に該当する事項について、国、県、及び日本緑化情報センター等より調査依頼があった場合は、この委員会において協議するものとする。
- 4 委員には、委員手当及び旅費を支給するものとし、支給及び支給方法は別に定める。
- 5 委員会の事務局は、福岡県緑化センター管理事務所内に置く。

第5 報告等

この委員会で収集した事項については、とりまとめのうえ福岡県農林水産部長あてに報告するものとする。

第6 その他

この要領のほか、委員会運営に必要な事項は委員長が定めることができる。

附則

この要領は、平成18年4月1日から適用する。

- ・ 平成25年4月1日一部改正