

## 目 次

### 第1編 市町村公営企業決算の概況

#### 第1章 総論

##### 1 事業数及び職員数

(1) 事業数 ..... 1

(2) 職員数 ..... 3

2 決算規模 ..... 4

##### 3 建設投資及びその財源

(1) 建設投資 ..... 5

(2) 財源内訳 ..... 5

##### 4 企業債（地方債）の状況

(1) 企業債（地方債）発行額 ..... 6

(2) 企業債（地方債）現在高 ..... 7

5 他会計繰入金の状況 ..... 8

##### 6 法適用企業の状況

(1) 収益的収支の状況 ..... 9

(2) 累積欠損金 ..... 11

(3) 不良債務 ..... 12

(4) 資本的収支の状況 ..... 12

##### 7 法非適用企業の状況

(1) 収益的収支の状況 ..... 15

(2) 資本的収支の状況 ..... 15

8 財政再建等の状況 ..... 18

9 資金不足比率の状況 ..... 19

#### 第2章 事業別経営状況等

##### 1 水道事業（上水道事業及び簡易水道事業）

###### (1) 上水道事業（法適用簡易水道事業を含む）

① 事業数等 ..... 20

② 業務の状況 ..... 21

③ 施設及び利用状況 ..... 22

④ 経営状況 ..... 23

⑤ 他会計繰入金の状況 ..... 24

⑥ 給水原価と料金 ..... 25

⑦ 職員数及び職員給与費 ..... 27

###### (2) 簡易水道事業（法非適用事業）

① 事業の概要 ..... 30

② 経営状況 ..... 30

③ 他会計繰入金の状況 ..... 32

④ 給水原価及び供給単価 ..... 33

2	工業用水道事業	34
3	ガス事業	35
4	下水道事業	
(1)	事業数等	36
(2)	事業の状況	36
(3)	経営状況	37
(4)	資本的収支の状況	39
(5)	経費の内訳（公共下水道事業（特定環境保全公共下水道事業を含む））	39
(6)	汚水処理原価及び使用料単価の状況（公共下水道事業（特定環境保全公共 下水道事業を含む））	40
(7)	供用開始後年数別の使用料回収率	41
(8)	他会計繰入金の状況	42
(9)	今後の課題	43
5	病院事業	
(1)	施設利用状況等	45
(2)	経営状況	
①	収益的収支の状況	46
②	資本的収支の状況	47
(3)	他会計繰入金の状況	47
(4)	職員の状況	48
6	市場事業	49
7	観光施設事業	49
8	宅地造成事業	49
9	交通事業	50
10	駐車場整備事業	51
11	介護サービス事業	52

## 第2編 統計資料

### 第1章 法適用事業 事業別各種資料

#### 1 水道事業

(1)	施設及び業務概況	53
(2)	貸借対照表	63
(3)	損益計算書及び経営比率	73
(4)	資本的収支に関する調	83
(5)	費用構成表等	93
(6)	繰入金の状況	103

#### 2 工業用水道事業

(1)	貸借対照表	113
(2)	損益計算書及び経営比率	114
(3)	資本的収支に関する調	115

3	ガス事業	
(1)	貸借対照表	116
(2)	損益計算書及び経営比率	117
(3)	資本的収支に関する調	118
4	公共下水道事業	
(1)	施設及び業務概況	119
(2)	貸借対照表	123
(3)	損益計算書及び経営比率	125
(4)	資本的収支に関する調	127
(5)	費用構成表等	129
(6)	経営分析	131
(7)	繰入金の状況	133
5	特定環境保全公共下水道事業	
(1)	施設及び業務概況	135
(2)	貸借対照表	137
(3)	損益計算書及び経営比率	138
(4)	資本的収支に関する調	139
(5)	費用構成表等	140
(6)	経営分析	141
(7)	繰入金の状況	142
6	農業集落排水事業	
(1)	施設及び業務概況	143
(2)	貸借対照表	145
(3)	損益計算書及び経営比率	146
(4)	資本的収支に関する調	147
(5)	費用構成表等	148
(6)	経営分析	149
(7)	繰入金の状況	150
7	漁業集落排水事業	
(1)	施設及び業務概況	151
(2)	貸借対照表	153
(3)	損益計算書及び経営比率	154
(4)	資本的収支に関する調	155
(5)	費用構成表等	156
(6)	経営分析	157
(7)	繰入金の状況	158
8	個別排水処理事業	
(1)	施設及び業務概況	159
(2)	貸借対照表	161

(3) 損益計算書及び経営比率 .....	162
(4) 資本的収支に関する調 .....	163
(5) 費用構成表等 .....	164
(6) 経営分析 .....	165
(7) 繰入金の状況 .....	166
【下水道事業（法適用）総括表】	
(1) 貸借対照表 .....	167
(2) 損益計算書及び経営比率 .....	170
(3) 資本的収支に関する調 .....	173
9 病院事業	
(1) 施設及び業務概況 .....	176
(2) 貸借対照表 .....	178
(3) 損益計算書及び経営比率 .....	180
(4) 資本的収支に関する調 .....	182
(5) 費用構成表等 .....	184
(6) 経営分析及び収入分析 .....	186
(7) 年度末職員数等の状況 .....	188
(8) 繰入金の状況 .....	190
10 介護サービス事業	
(1) 貸借対照表 .....	192
(2) 損益計算書及び経営比率 .....	193
(3) 資本的収支に関する調 .....	194
第2章 法非適用事業 事業別各種資料	
1 簡易水道事業	
(1) 施設及び業務概況 .....	195
(2) 歳入歳出決算に関する調 .....	198
(3) 繰入金の状況 .....	201
2 公共下水道事業	
(1) 施設及び業務概況 .....	204
(2) 歳入歳出決算に関する調 .....	214
(3) 経営分析 .....	219
(4) 繰入金の状況 .....	224
3 特定環境保全公共下水道事業	
(1) 施設及び業務概況 .....	229
(2) 歳入歳出決算に関する調 .....	233
(3) 経営分析 .....	235
(4) 繰入金の状況 .....	237
4 農業集落排水事業	
(1) 施設及び業務概況 .....	239
(2) 歳入歳出決算に関する調 .....	245

(3) 経営分析 .....	248
(4) 繰入金の状況 .....	251
5 漁業集落排水事業	
(1) 施設及び業務概況 .....	254
(2) 歳入歳出決算に関する調 .....	256
(3) 経営分析 .....	257
(4) 繰入金の状況 .....	258
6 小規模集合排水処理事業	
(1) 施設及び業務概況 .....	259
(2) 歳入歳出決算に関する調 .....	261
(3) 経営分析 .....	262
(4) 繰入金の状況 .....	263
7 特定地域生活排水処理事業	
(1) 施設及び業務概況 .....	264
(2) 歳入歳出決算に関する調 .....	266
(3) 経営分析 .....	267
(4) 繰入金の状況 .....	268
8 個別排水処理事業	
(1) 施設及び業務概況 .....	269
(2) 歳入歳出決算に関する調 .....	271
(3) 経営分析 .....	272
(4) 繰入金の状況 .....	273
9 市場事業	
(1) 歳入歳出決算に関する調 .....	274
(2) 繰入金の状況 .....	275
10 観光施設事業（歳入歳出決算に関する調） .....	276
11 宅地造成（臨海）事業（歳入歳出決算に関する調） .....	277
12 宅地造成（その他）事業（歳入歳出決算に関する調） .....	278
13 交通（船舶）事業（歳入歳出決算に関する調） .....	279
14 駐車場整備事業（歳入歳出決算に関する調） .....	280
15 介護サービス事業（歳入歳出決算に関する調） .....	281

**【参考】**

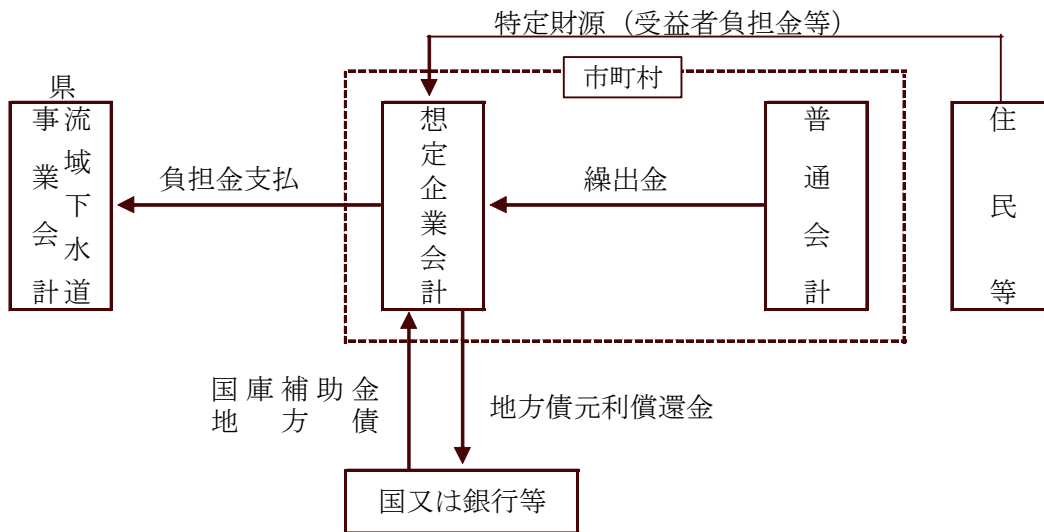
1 政令市を含む市町村公営企業決算の状況	
(1) 法適用事業 .....	282
(2) 法非適用事業 .....	324
2 水道事業（法適用）水道料金一覧表 .....	348
3 平成20年度市町村普通会計決算の状況 .....	349
4 地方公営企業の現況（平成21年3月31日現在） .....	351

# 表 の 見 方

## 1 調査対象事業及び期間

平成 20 年 4 月 1 日から平成 21 年 3 月 31 日までの間において、地方公営企業法（昭和 27 年法律第 292 号）を適用している事業（法適用企業）及び同法を適用していない事業（法非適用企業：地方財政法施行令第 37 条に掲げる事業並びに有料道路事業、駐車場整備事業及び介護サービス事業）について、平成 20 年度の決算及び業務状況等を調査したものである。なお、いわゆる「想定企業会計」についても、調査の対象としている。

注：想定企業会計…県が建設中の流域下水道に係る負担金を市町村の一般会計が負担している場合等においては、これに係る一切の収支は普通会計から分離されることとなっており、収支の分離に当たっては、地方公共団体に当該事業に係る特別会計が設けられているものと想定し、当該想定企業会計において経理されたものとして取り扱うこととしている。この想定企業会計は、現実には存在しない会計であることから、法非適用企業として取り扱われる。



## 2 事業の区分

- (1) 法適用企業（地方公営企業法の規定の全部又は一部を適用している事業）  
財務諸表等の項目区分は、地方公営企業法施行規則に定める勘定科目に準拠している。
- (2) 法非適用企業（地方公営企業法の規定を適用していない事業）  
「歳入歳出決算に関する調」については、法適用企業に準じて作成している。

## 3 施設及び業務概況

施設は平成 21 年 3 月 31 日現在のものであり、業務概況は平成 20 年度の実績である。

## 4 表示単位等

各項目における数値のうち、表示単位が百万円である場合は百万円未満で四捨五入している。したがって、その内訳は合計と一致しない場合がある。

また、原則として構成比及び増減率等については、千円単位で算出している。

## 地方公営企業関係用語説明

### 【 総 括 】

<p>法適用企業・ 法非適用企業</p>	<p>地方公営企業法の適用の有無による分類。</p> <p>水道、工業用水道、軌道、自動車運送、鉄道、電気及びガスの各事業は、公営企業を代表する業種であり、企業としての制度を適用するのに適しており、企業としての経済性を発揮することが要請されているため、当然に地方公営企業法の適用を受けることとなっている。</p> <p>法の適用を受ける企業は、組織として管理者を置き経営体制の強化が図られるほか、会計は発生主義に基づく複式簿記による経理が行われるなど、「企業経営体」として一般行政部局とは異なった運営が要請されると同時に、独立採算性による経営が義務づけられることとなる。（病院事業は、法の当然適用が財務規定等に限定されており、当然に法の全部が適用される訳ではない。）</p> <p>法の適用を受けない場合は、組織、会計及び職員の身分等は一般行政部局と同じであるが、経営面からは独立採算性の考え方が準用されることとなる。</p>
<p>企 業 団</p>	<p>一部事務組合のうち、地方公営企業法の規定の全部を適用する企業を経営する団体。</p> <p>一部事務組合の性格上、その業務は広域事務となり、設立にあたっては規約の制定、議会の設置、企業長の選任等が必要となる。</p>
<p>収益的収支・ 資本的収支</p>	<p>収益的収支とは、一年度の企業活動に伴って発生する収益及び費用をいう。一年度における主な収益は料金収入及び他会計繰入金等があり、費用は人件費、減価償却費、支払利息、動力費及び修繕費等がある。</p> <p>資本的収支とは、施設の建設費や企業債償還金等の資本的支出と、企業債発行額や他会計繰入金等の資本的収入からなり、これらの経費は一年度の企業活動以外の長期的活動に関連する点で収益的収支との違いがある。</p>
<p>繰出基準通知</p>	<p>公営企業の経費の中には、例えば水道事業における消火栓の設置費及び維持管理費、病院事業における救急医療に関する経費等、本来一般会計が負担すべき経費や公共的必要性から一般会計から繰り出すのが適当な経費がある。</p> <p>これらの経費を各事業ごとに目的・繰り出すべき金額(基準額)について定めたものが繰出基準通知(各年度とも概ね4月に総務省自治財政局長名で通知される。)と呼ばれ、この繰出基準通知に基づき繰り出した額の一部については、別途地方交付税により財政措置がなされている。</p>
<p>累 積 欠 損 金</p>	<p>法適用企業において、営業活動によって欠損を生じた場合に、繰越利益剰余金や積立金等で補てんできなかつた損失(赤字)額が累積したもの。</p>
<p>累積欠損金比率</p>	<p><math>\frac{\text{累積欠損金}}{\text{営業収益}-\text{受託工事収益}}</math>により算出される。この比率が高いことは企業の単年度の営業収益に比べて累積欠損金が多いということであり、不良債務比率とともに企業経営悪化の状況を計るものとして利用される。</p>
<p>不 良 債 務 (実質資金不足額)</p>	<p>累積欠損金は減価償却費等の現金の支出を要しない経費まで算入されるため、損益ベースのいわば形式上の赤字額を表しているのに対し、不良債務は減価償却費等を除いた実質的な資金ベースでの赤字額を表している。実質資金不足額とは不良債務から当該決算期日における一時借入金又は未払金で、公営企業の建設又は</p>

	<p>改良に要する経費に係るもののうち、その支払いに充てるため翌年度において地方債を起こすこととしているものの額を控除した額をいう。</p> <p>不良債務＝流動負債－(流動資産－翌年度へ繰越される支出の財源額)</p> <p>実質資金不足額＝不良債務－当年度同意等債で未借入又は未発行の額</p>
不良債務比率 (実質資金不足比率)	<p><math>\frac{\text{不良債務(実質資金不足額)}}{\text{営業収益－受託工事収益}}</math>で表され、一年度の料金収入額等(営業収益の大半は料金収入であり、受託工事収益はほとんど少額)に対する比率で示されるため、当該団体の資金不足の度合いを判定するために用いられる。普通会計における実質収支比率に相当するものといえる。</p>
資本費	<p>資本費とは、資本の利用に対して支払われる費用を指し、法適用企業の場合は減価償却費と企業債利息の合計額を、法非適用企業の場合は地方債元金償還金と地方債利息の合計額のことをいう。</p> <p>公営企業は、建設改良費の財源として企業債に依存しており、費用中資本費の比重も大きく、経営分析における重要な指標の一つとなっている。特に水道事業や下水道事業のようにいわゆる施設装置型企业においては重要である。</p>
経常収支比率	<p>公営企業における経常収支比率は<math>\frac{\text{経常収益}}{\text{経常費用}}</math>により算出される。したがって、この比率が100%以上の場合は単年度黒字を、100%未満は単年度赤字を表すこととなる。普通会計における経常収支比率とは定義が異なるので、注意を要する。</p>
営業収支比率	<p><math>\frac{\text{営業収益－受託工事収益}}{\text{営業費用－受託工事費用}}</math>により算出される。通常の営業活動に要する費用を、料金収入等の営業収益でどの程度賅っているかを示す指標であり、営業活動のもうけ状況を表すものである。</p>
損益勘定職員・ 資本勘定職員	<p>主として営業活動に従事するため、給与が予算の収益的支出に計上される職員を損益勘定(支弁)職員といい、主として建設改良に従事するため、給与が予算の資本的支出に計上される職員を資本勘定(支弁)職員という。</p>

【上水道関係】

末端給水事業・ 用水供給事業	<p>末端給水事業とは、各家庭まで給水を行う水道事業である。</p> <p>用水供給事業とは、この末端給水事業者へ飲用できる水(浄水)を供給する水道事業のことを言い、浄水の売買代金として末端給水事業者から料金を徴することとなる。</p>
広域水道	<p>二以上の地方公共団体に係る水道のこと。先の末端給水・用水供給は水道の利用形態の分類であるのに対し、これは行政区域の範囲に関する分類である。したがって、末端給水を行う広域水道と用水供給を行う広域水道がある。</p>
有収水量・有収率	<p>有収水量とは料金として収入された水量のことを指し、具体的には家庭のメーターにカウントされた水量のことをいう。浄水場からメーターまでの間においては、配水管からの漏水や消火栓に使用される水、メーター故障のためにカウントされない水があり、いずれも料金としては収入できないこととなる(無収水量)。</p> <p>有収率は<math>\frac{\text{年間総有収水量}}{\text{年間総配水量}}</math>で算出され、浄水場から配水された水量のうち料金として収入された水量の割合を示し、収入分析の一つに使われる。</p>



施設利用率・最大稼働率・負荷率	水道事業において、現在の施設の利用状況を示す指標としては、施設利用率＝ $\frac{\text{一日平均配水量}}{\text{一日配水能力}}$ が代表的である。ただ、水道事業の場合は、水の需要量が季節的に変動し、ピーク時と非ピーク時との差が大きく、施設としては最大需要に対処できるよう整備されなければならないため、施設の利用度、適正投資の規模を見るには施設利用率とともに、最大稼働率＝ $\frac{\text{一日最大配水量}}{\text{一日配水能力}}$ 、負荷率＝ $\frac{\text{一日平均配水量}}{\text{一日最大配水量}}$ の2つの比率をあわせて見る必要がある。
給水原価	給水原価とは、水道事業においては水1m <sup>3</sup> を給水するための費用をいい、 $\frac{\text{経常費用}-(\text{受託工事費}+\text{材料及び不用品売却原価}+\text{附帯工事費})}{\text{年間総有収水量}}$ により算出される。
供給単価	供給単価とは、水1m <sup>3</sup> 当たりの販売単価であり、 $\frac{\text{給水収益}}{\text{年間総有収水量}}$ により算出される。
配水管使用効率	$\frac{\text{年間総配水量}}{\text{導送配水管延長}}$ で算出され、1m当たりの管にどれだけの水が流れているかという指標であり、経営効率を調べる場合に用いられる。
受水費	末端給水事業が用水供給事業から浄水の卸供給を受ける場合、その反対給付として料金を支払うことになるが、この料金を支払う側から見れば受水に係る経費(受水費)としてコストに算入することになる。

【下水道関係】

公共下水道	<p>市街地の雨水を速やかに排除し、汚水を終末処理場で処理して河川に放流するもので、市町村が事業主体となっていく最も一般的な下水道。</p> <p>なお、雨水と汚水を同時に処理する合流式と、別々に処理する分流式とがある。</p> <p>下水道の種類</p> <ul style="list-style-type: none"> <li>○公共下水道 <ul style="list-style-type: none"> <li>単独公共下水道……………一般的な下水道で、処理場を有する。</li> <li>流域関連公共下水道……………流域下水道へ接続する下水道で、処理場をもたない。</li> <li>特定公共下水道……………主として特定の事業者の事業活動に伴って排出される下水を処理。</li> <li>特定環境保全公共下水道…市街化区域以外の区域において実施される公共下水道。</li> </ul> </li> <li>○流域下水道……………次のいずれかに該当するもの。 <ul style="list-style-type: none"> <li>・2以上の市町村の区域における下水を排除するもので、かつ終末処理場を有するもの。</li> <li>・2以上の市町村の区域における雨水のみを排除するもので、かつその流量を調整するための施設を有するもの。</li> </ul> </li> <li>○都市下水路……………市街地の雨水排除を目的とするもので開きよを原則とする下水道。開きよの内径が50cm以上で集水区域面積が10ha未満のものを原則とする。</li> </ul>
-------	---

農業集落排水施設 漁業集落排水施設	農林水産省（水産庁）所管の農業（漁業）集落におけるし尿、生活雑排水等の汚水、汚泥又は雨水を処理する施設を整備する事業。これらの施設は、法的には共同し尿浄化槽であるが、一定の要件の下に下水道事業債の対象とされ、公共下水道と同様に公営企業として実施されている。
小規模集合排水 処 理 施 設	市町村が汚水等を集合的に処理する施設であって、小規模（原則として2戸以上20戸未満の規模）な施設で、地方単独事業により実施するもの。一定の要件の下に下水道事業債の対象とされ、公営企業として実施されている。
特定地域生活排水 処 理 施 設	環境省所管の浄化槽市町村整備推進事業として整備されるもの。一定の要件の下に下水道事業債の対象とされ、公営企業として実施されている。
個別排水処理施設	公共下水道等により汚水等を集合的に処理することが適当でない地域について、個別浄化槽の整備を地方単独事業により実施するもの。一定の要件の下に下水道事業債の対象とされ、公営企業として実施されている。
コミュニティ・プラント	環境省所管の地域し尿処理施設整備事業により設置されるものをいい、住宅団地等に設置されるし尿と家庭雑排水を処理する施設。
維 持 管 理 費	職員給与費・動力費・薬品費・修繕費・委託料・流域下水道管理負担金（流域関連団体のみ）など下水道事業に係る一年間の経費のこと。下水道におけるランニングコストである。一年間の総費用から「資本費」を差し引いても求められる。
雨 水 ・ 汚 水 の 経 費 区 分	下水処理に要する経費の一部は公費（一般会計）が負担するため、その算定のために雨水・汚水の経費を区分する必要がある。従来、雨水処理に要する経費は公費が負担し、汚水処理に要する経費は私費（使用料等）で負担すべきとされていたが、平成18年度からは、汚水処理に要する経費の一部についても公費で負担することとされた。
雨 水 処 理 費	下水道事業の経費のうち雨水に係る経費のこと。雨水に係る維持管理費の外、雨水に係る資本費も含む。
汚 水 処 理 費	下水道事業の経費のうち汚水に係る経費のことで雨水処理費に対する用語。
年 間 有 収 水 量	一年間に使用料収入として計算された水量のことであり、処理原価や使用料単価を算出する際の基礎となる数値である。
処 理 原 価	1m <sup>3</sup> 当たりの汚水処理費のこと。年間の汚水処理費を年間有収水量で除して算出される。
使 用 料 単 価	1m <sup>3</sup> 当たりの下水道使用料のこと。年間の下水道使用料収入を年間有収水量で除して算出される。
雨 水 処 理 負 担 金	一般会計から下水道会計へ繰り出す雨水処理費相当額のこと。 下水道事業の経費には雨水と汚水に係る経費があるが、このうち雨水に係る経費は本来公費負担とすべき経費であり、下水道使用料により回収されるべきものではないことから、一般会計から繰り出されるものである。

## 水道事業の各比率の算出方法

- 1) 負 荷 率  $(\%) = \frac{\text{一日平均配水量}}{\text{一日最大配水量}} \times 100$
- 2) 施 設 利 用 率  $(\%) = \frac{\text{一日平均配水量}}{\text{一日配水能力}} \times 100$
- 3) 最 大 稼 働 率  $(\%) = \frac{\text{一日最大配水量}}{\text{一日配水能力}} \times 100$
- 4) 配水管使用効率  $(\text{m}^3/\text{m}) = \frac{\text{年間総配水量}}{\text{導送配水管延長}}$
- 5) 供 給 単 価  $(\text{円}/\text{m}^3) = \frac{\text{給水収益}}{\text{年間総有収水量}}$
- 6) 給 水 原 価  $(\text{円}/\text{m}^3) = \frac{\text{経常費用} - (\text{受託工事費} + \text{材料及び不用品売却原価} + \text{附帯工事費}) \cdots \text{注 1}}{\text{年間総有収水量}}$
- 7) 資 本 費  $(\text{円}/\text{m}^3) = \frac{\text{減価償却費} + \text{企業債利息} + \text{受水費中の資本費} \cdots \text{注 2}}{\text{年間総有収水量}}$
- 8) 職員 1 人 当 たり 給 水 人 口 (人)  $= \frac{\text{現在給水人口}}{\text{損益勘定職員数}}$
- 9) 職員 1 人 当 たり 給 水 量  $(\text{m}^3) = \frac{\text{年間総有収水量}}{\text{損益勘定職員数}}$
- 10) 有 収 率  $(\%) = \frac{\text{年間総有収水量}}{\text{年間総配水量}} \times 100$

注 1 簡易水道（法非適用企業）の場合は、総費用－受託工事費＋地方債償還金－繰上償還金となる。  
 2 簡易水道（法非適用企業）の場合は、地方債償還金－繰上償還金＋地方債利息＋受水費資本費相当額となる。

## 下水道事業の各比率の算出方法

- 1) 普 及 率  $(\%) = \frac{\text{現在処理区域内人口}}{\text{行政区域内人口}} \times 100$
- 2) 有 収 率  $(\%) = \frac{\text{年間総有収水量}}{\text{年間汚水処理水量}} \times 100$
- 3) 処 理 原 価  $(\text{円}/\text{m}^3) = \frac{\text{汚水処理費}}{\text{年間総有収水量}}$
- 4) 使 用 料 単 価  $(\text{円}/\text{m}^3) = \frac{\text{使用料収入}}{\text{年間総有収水量}}$
- 5) 補 助 対 象 率  $(\%) = \frac{\text{補助対象事業費}}{\text{総事業費}} \times 100$   
 (= 補 対 率)

## 病院事業の各比率の算出方法

- 1) 病床利用率 (%) =  $\frac{\text{年延入院患者数}}{\text{年延病床数}} \times 100$
- 2) 1日平均患者数  
 入院 =  $\frac{\text{年延入院患者数}}{\text{入院診療日数}}$       外来 =  $\frac{\text{年延外来患者数}}{\text{外来診療日数}}$
- 3) 外来入院患者比率 (%) =  $\frac{\text{年延外来患者数}}{\text{年延入院患者数}} \times 100$
- 4) 職員1人1日当たり患者数  

$$= \frac{\text{年延入院患者数} + \text{年延外来患者数 (年延入院外来患者数)}}{\text{年延職員数}}$$
 入院 =  $\frac{\text{年延入院患者数}}{\text{年延職員数}}$       外来 =  $\frac{\text{年延外来患者数}}{\text{年延職員数}}$
- 5) 患者1人1日当たり診療収入  

$$= \frac{\text{入院外来収益}}{\text{年延入院外来患者数}}$$
 入院 =  $\frac{\text{入院収益}}{\text{年延入院患者数}}$       外来 =  $\frac{\text{外来収益}}{\text{年延外来患者数}}$
- 6) 職員1人1日当たり診療収入  

$$= \frac{\text{入院外来収益}}{\text{年延職員数}}$$
- 7) 患者1人1日当たり薬品費  

$$= \frac{\text{薬品費}}{\text{年延入院外来患者数}}$$
 投薬 =  $\frac{\text{投薬薬品費}}{\text{年延入院外来患者数}}$       注射 =  $\frac{\text{注射薬品費}}{\text{年延入院外来患者数}}$
- 8) 投薬薬品使用効率 (%) =  $\frac{\text{薬品収入 (投薬分)}}{\text{投薬用薬品払出原価}} \times 100$
- 9) 注射薬品使用効率 (%) =  $\frac{\text{薬品収入 (注射分)}}{\text{注射用薬品払出原価}} \times 100$
- 10) 医業収益に対する医療材料費、職員給与費の割合  
 医療材料費 (%) =  $\frac{\text{医療材料費}}{\text{医業収益}} \times 100$       職員給与費 (%) =  $\frac{\text{職員給与費}}{\text{医業収益}} \times 100$
- 11) 検査の状況  
 患者100人当たり検査件数 =  $\frac{\text{年間検査件数}}{\text{年延入院外来患者数}} \times 100$       患者100人当たり放射線件数 =  $\frac{\text{年間放射線件数}}{\text{年延入院外来患者数}} \times 100$   
 検査技師1人当たり年間検査件数 =  $\frac{\text{年間検査件数}}{\text{年度末検査技師数}}$       検査技師1人当たり年間検査収入 =  $\frac{\text{検査収入}}{\text{年度末検査技師数}}$   
 放射線技師1人当たり放射線件数 =  $\frac{\text{年間放射線件数}}{\text{年度末放射線技師数}}$       放射線技師1人当たり放射線収入 =  $\frac{\text{放射線収入}}{\text{年度末放射線技師数}}$
- 12) 病床100床当たり職員数  

$$= \frac{\text{年度末 (各種) 職員数}}{\text{年度末病床数}} \times 100$$

# 1 事業数及び職員数

## (1) 事業数

平成20年度末において県内市町村(政令指定都市及び政令指定都市が加入する一部事務組合を除く。以下同じ。)が経営する地方公営企業の事業数は、201事業(法適用企業96事業、法非適用企業105事業)であり、前年度末に比べ、法適用企業が4事業増加し、法非適用企業が1事業減少した。

平成20年度末の事業数を事業別にみると、下水道事業が93事業(全体の46.3%)と最も多く、次いで、水道事業(上水道事業及び簡易水道事業をいう。以下同じ。)が74事業(同36.8%)、病院事業が11事業(同5.5%)となっている。

表1-1-1 地方公営企業の事業数

(各年度末現在)

区分	法適用企業					法非適用企業					合計					bの 構成比 (%)	対前年度 増減数 b-a
	H16	H17	H18	H19	H20	H16	H17	H18	H19	H20	H16	H17	H18	H19	H20		
事業名				※3										a	b		
上水道	65	58	58	57	<b>57</b>						65	58	58	57	<b>57</b>	28.4%	0
簡易水道						24	20	17	17	<b>17</b>	24	20	17	17	<b>17</b>	8.5%	0
工業用水道	4	4	4	4	<b>4</b>						4	4	4	4	<b>4</b>	2.0%	0
交通						3	3	3	3	<b>3</b>	3	3	3	3	<b>3</b>	1.5%	0
電気						1	1				1	1				0.0%	0
ガス	1	1	1	1	<b>1</b>						1	1	1	1	<b>1</b>	0.5%	0
病院	※1										※1						
	12	11	11	11	<b>11</b>						12	11	11	11	<b>11</b>	5.5%	0
下水道	14	17	18	18	<b>22</b>	84	76	74	74	<b>71</b>	98	93	92	92	<b>93</b>	46.3%	1
公共下水道	10	11	12	12	<b>13</b>	35	34	33	33	<b>33</b>	45	45	45	45	<b>46</b>	22.9%	1
特定環境保全公共下水道	4	4	4	4	<b>4</b>	10	9	9	9	<b>9</b>	14	13	13	13	<b>13</b>	6.5%	0
農業集落排水		1	1	1	<b>3</b>	25	21	21	21	<b>19</b>	25	22	22	22	<b>22</b>	10.9%	0
漁業集落排水		1	1	1	<b>1</b>	4	3	3	3	<b>3</b>	4	4	4	4	<b>4</b>	2.0%	0
小規模集合排水処理						1	1	1	1	<b>1</b>	1	1	1	1	<b>1</b>	0.5%	0
特定地域生活排水処理						7	6	5	5	<b>5</b>	7	6	5	5	<b>5</b>	2.5%	0
個別排水処理					<b>1</b>	2	2	2	2	<b>1</b>	2	2	2	2	<b>2</b>	1.0%	0
市場						3	3	3	3	<b>3</b>	3	3	3	3	<b>3</b>	1.5%	0
観光施設						1	1	1	1	<b>1</b>	1	1	1	1	<b>1</b>	0.5%	0
宅地造成						4	3	3	4	<b>6</b>	4	3	3	4	<b>6</b>	3.0%	2
臨海土地造成						1	1	1	1	<b>1</b>	1	1	1	1	<b>1</b>	0.5%	0
その他造成						3	2	2	3	<b>5</b>	3	2	2	3	<b>5</b>	2.5%	2
駐車場整備						4	4	※2	2	<b>2</b>	4	4	※2	2	<b>2</b>	1.0%	0
介護サービス	1	1	1	1	<b>1</b>	2	2	2	2	<b>2</b>	3	3	3	3	<b>3</b>	1.5%	0
計	97	92	93	92	<b>96</b>	126	113	105	106	<b>105</b>	223	205	198	198	<b>201</b>	100.0%	3

※1 …添田町立病院が平成17年1月で廃止されたため、平成16年度末現在では「12」となる(決算対象事業数としては「13」)。

※2 …春日市駐車場整備事業が平成18年3月1日で廃止されたため、平成18年度末現在では「2」となる(決算対象事業数としては「3」)。

※3 …芦屋町上水道事業が平成19年9月30日に廃止(北九州市へ譲渡)されたため、平成19年度末現在では「57」となる(決算対象事業数としては「58」)。

【事業別増減理由】

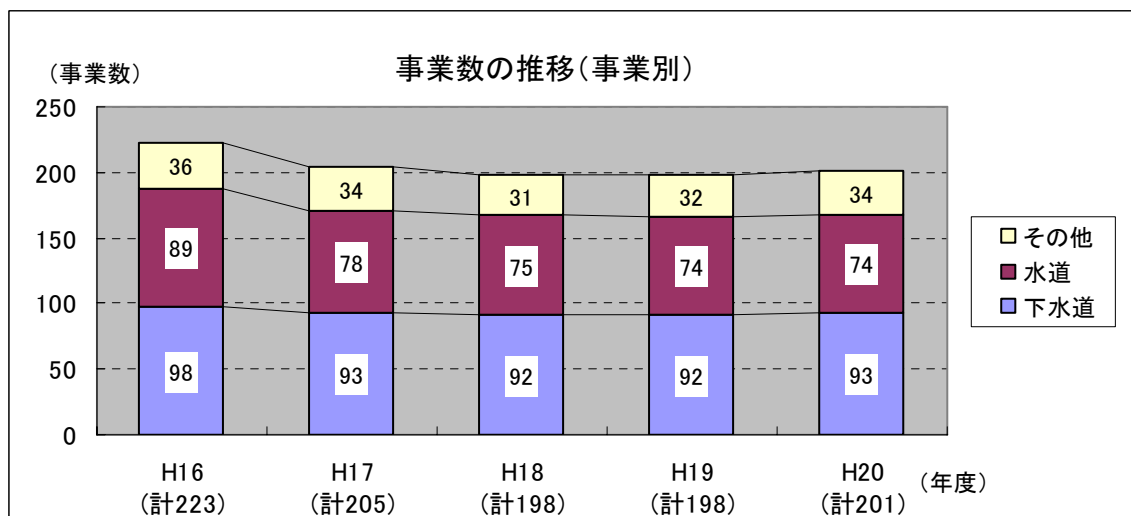
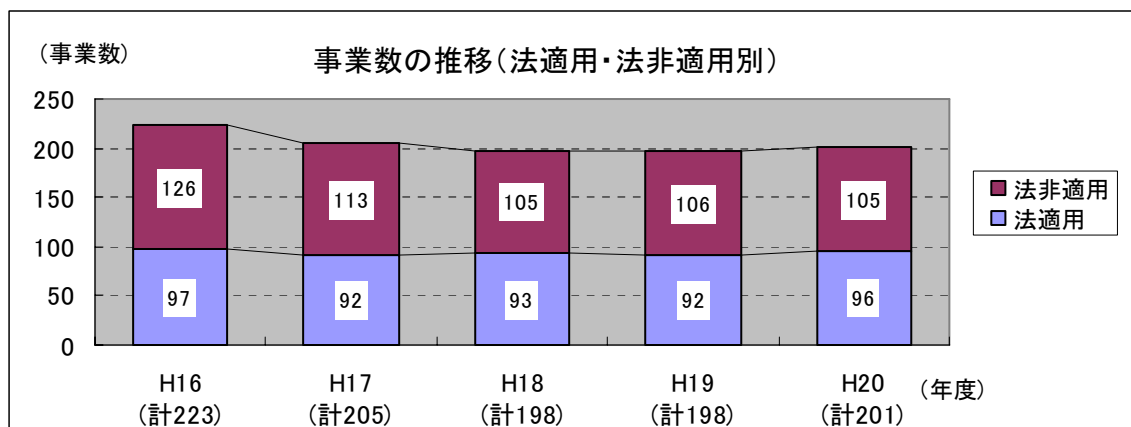
(法適用)

- 4 増：豊前市の公共下水道事業が法適用となったため。
- 豊前市の農業集落排水事業が法適用となったため。
- 前原市の農業集落排水事業が法適用となったため。
- 前原市の個別排水処理事業が法適用となったため。

(法非適用)

- 4 減：豊前市の公共下水道事業が法適用となったため。
- 豊前市の農業集落排水事業が法適用となったため。
- 前原市の農業集落排水事業が法適用となったため。
- 前原市の個別排水処理事業が法適用となったため。
- 3 増：志摩町が公共下水道事業を開始したため。
- 久留米市、筑前町が宅地造成（その他造成）事業を開始したため。

図 1-1-1 事業数の推移



## (2) 職員数

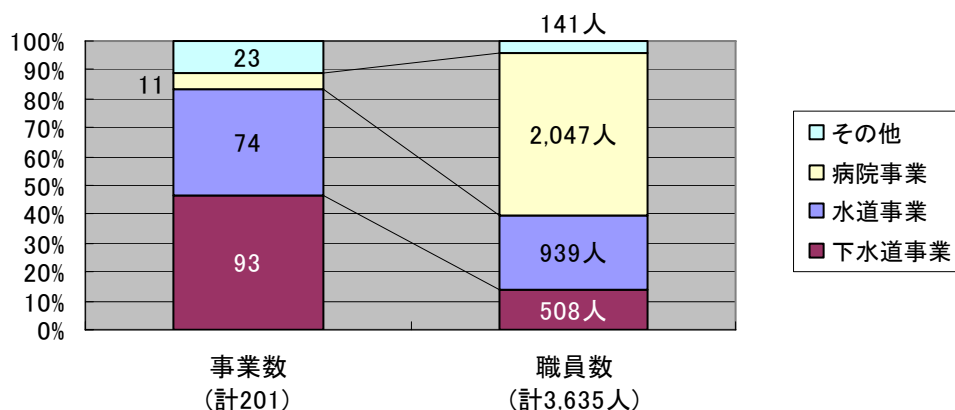
平成20年度末において県内市町村が経営する地方公営企業に従事する職員数は3,635人(法適用企業3,244人、法非適用企業391人)であり、前年度末の3,742人(法適用企業3,317人、法非適用企業425人)に比べ、107人、2.9%減少した。

平成20年度末の職員数を事業別にみると、病院事業が2,047人で最も多く全体の56.3%を占め、次いで水道事業の939人(全体の25.9%)、下水道事業の508人(同14.0%)となっており、これら3事業で職員数全体の96.2%を占めている。

表 1-1-2 地方公営企業の職員数

区分	法適用企業					法非適用企業					合計					bの 構成比 (%)	対前年度 増減数 b-a
	H16	H17	H18	H19	H20	H16	H17	H18	H19	H20	H16	H17	H18	H19	H20		
											a	b					
事業名																	
上水道	1,032	1,010	989	953	<b>915</b>						1,032	1,010	989	953	<b>915</b>	25.2%	△ 38
簡易水道						37	28	25	27	<b>24</b>	37	28	25	27	<b>24</b>	0.7%	△ 3
工業用水道	8	8	9	10	<b>10</b>						8	8	9	10	<b>10</b>	0.3%	0
交通						31	31	30	30	<b>31</b>	31	31	30	30	<b>31</b>	0.9%	1
電気						0	0	0	0	<b>0</b>	0	0	0	0	<b>0</b>	0.0%	0
ガス	50	49	47	46	<b>46</b>						50	49	47	46	<b>46</b>	1.3%	0
病院	2,155	2,165	2,122	2,086	<b>2,047</b>						2,155	2,165	2,122	2,086	<b>2,047</b>	56.3%	△ 39
下水道	196	185	198	187	<b>189</b>	362	343	353	351	<b>319</b>	558	528	551	538	<b>508</b>	14.0%	△ 30
公共下水道	196	184	197	186	<b>182</b>	285	274	286	283	<b>257</b>	481	458	483	469	<b>439</b>	12.1%	△ 30
特定環境保全公共下水道	0	0	0	0	<b>2</b>	28	27	22	23	<b>23</b>	28	27	22	23	<b>25</b>	0.7%	2
農業集落排水		0	1	1	<b>4</b>	36	30	31	31	<b>25</b>	36	30	32	32	<b>29</b>	0.8%	△ 3
漁業集落排水		1	0	0	<b>0</b>	3	2	2	2	<b>2</b>	3	3	2	2	<b>2</b>	0.1%	0
小規模集合排水処理						0	0	0	0	<b>0</b>	0	0	0	0	<b>0</b>	0.0%	0
特定地域生活排水処理						10	10	12	12	<b>12</b>	10	10	12	12	<b>12</b>	0.3%	0
個別排水処理					<b>1</b>	0	0	0	0	<b>0</b>	0	0	0	0	<b>1</b>	0.0%	1
市場						8	8	8	8	<b>8</b>	8	8	8	8	<b>8</b>	0.2%	0
と畜場																0.0%	0
観光施設						0	0	0	0	<b>0</b>	0	0	0	0	<b>0</b>	0.0%	0
宅地造成						0	0	0	3	<b>3</b>	0	0	0	3	<b>3</b>	0.1%	0
臨海土地造成						0	0	0	0	<b>0</b>	0	0	0	0	<b>0</b>	0.0%	0
その他造成						0	0	0	3	<b>3</b>	0	0	0	3	<b>3</b>	0.1%	0
駐車場整備						3	3	3	3	<b>3</b>	3	3	3	3	<b>3</b>	0.1%	0
介護サービス	25	27	29	35	<b>37</b>	3	3	3	3	<b>3</b>	28	30	32	38	<b>40</b>	1.1%	2
計	3,466	3,444	3,394	3,317	<b>3,244</b>	444	416	422	425	<b>391</b>	3,910	3,860	3,816	3,742	<b>3,635</b>	100.0%	△ 107

図 1-1-2 地方公営企業の事業数及び職員数



## 2 決算規模

平成20年度の決算規模は、2,112億60百万円で前年度の、2,240億59百万円に比べ127億99百万円、5.7%減少している。

決算規模が大きい事業をみると、下水道事業が992億4百万円(全体の47.0%)で最も大きく、次いで水道事業が681億42百万円(同32.2%)、病院事業が350億23百万円(同16.6%)となっており、これらの3事業で全体の95.8%を占めている。

また、前年度に比べて決算規模が増加した主な事業は、交通事業(3億8百万円、58.6%の増)、ガス事業(38百万円、1.1%の増)、宅地造成事業(3億89百万円、14.6%の増)、逆に減少した主な事業は、水道事業(81億46百万円、10.7%の減)、病院事業(46億55百万円、11.7%の減)、下水道事業(6億80百万円、0.7%の減)である。

表1-2 決算規模の状況

(単位:百万円、%)

事業名	区分	決算規模					構成比				
		H16	H17	H18	H19	H20	H16	H17	H18	H19	H20
上水道		66,106	64,227	67,659	74,607	<b>65,927</b>	32.3%	31.7%	33.3%	33.3%	31.2%
簡易水道		2,647	1,292	1,677	1,681	<b>2,215</b>	1.3%	0.6%	0.8%	0.8%	1.0%
工業用水道		192	150	193	181	<b>222</b>	0.1%	0.1%	0.1%	0.1%	0.1%
交通		851	538	532	526	<b>834</b>	0.4%	0.3%	0.3%	0.2%	0.4%
電気		19	18	0	0	<b>0</b>	0.0%	0.0%	0.0%	0.0%	0.0%
ガス		3,259	3,606	3,626	3,547	<b>3,585</b>	1.6%	1.8%	1.8%	1.6%	1.7%
病院		39,328	38,479	37,749	39,678	<b>35,023</b>	19.2%	19.0%	18.6%	17.7%	16.6%
下水道		89,883	91,265	89,874	99,884	<b>99,204</b>	43.9%	45.0%	44.2%	44.6%	47.0%
公共下水道		77,816	79,538	78,413	87,340	<b>88,629</b>	38.0%	39.2%	38.6%	39.0%	42.0%
特定環境保全公共下水道		5,002	5,612	6,369	7,488	<b>6,012</b>	2.4%	2.8%	3.1%	3.3%	2.8%
農業集落排水施設		5,517	4,752	3,837	3,794	<b>3,395</b>	2.7%	2.3%	1.9%	1.7%	1.6%
漁業集落排水施設		358	216	129	137	<b>149</b>	0.2%	0.1%	0.1%	0.1%	0.1%
小規模集合排水処理施設		4	4	5	4	<b>7</b>	0.0%	0.0%	0.0%	0.0%	0.0%
特定地域生活排水処理施設		1,162	1,129	1,115	1,113	<b>999</b>	0.6%	0.6%	0.5%	0.5%	0.5%
個別排水処理施設		24	13	6	9	<b>12</b>	0.0%	0.0%	0.0%	0.0%	0.0%
市場		428	522	404	395	<b>392</b>	0.2%	0.3%	0.2%	0.2%	0.2%
観光施設		569	599	173	105	<b>106</b>	0.3%	0.3%	0.1%	0.0%	0.1%
宅地造成		649	1,363	624	2,669	<b>3,058</b>	0.3%	0.7%	0.3%	1.2%	1.4%
臨海土地造成		522	1,212	619	1,435	<b>810</b>	0.3%	0.6%	0.3%	0.6%	0.4%
その他造成		128	151	5	1,234	<b>2,248</b>	0.1%	0.1%	0.0%	0.6%	1.1%
駐車場整備		184	181	193	282	<b>195</b>	0.1%	0.1%	0.1%	0.1%	0.1%
介護サービス		799	503	477	505	<b>498</b>	0.4%	0.2%	0.2%	0.2%	0.2%
計		204,914	202,743	203,179	224,059	<b>211,260</b>	100.0%	100.0%	100.0%	100.0%	100.0%
法適用合計		137,226	137,452	139,958	155,915	<b>144,919</b>	67.0%	67.8%	68.9%	69.6%	68.6%
法非適用合計		67,688	65,291	63,222	68,144	<b>66,341</b>	33.0%	32.2%	31.1%	30.4%	31.4%

(注1) 四捨五入の関係で計等が一致しない場合がある

(注2) 決算規模の算出方法

〔法適用〕 総費用－減価償却費＋資本的支出

〔法非適用〕 総費用＋資本的支出＋積立金＋繰上充用金



### 3 建設投資及びその財源

#### (1) 建設投資

平成20年度の建設投資額は、619億36百万円で前年度667億19百万円に比べ、47億83百万円、7.2%の減少となっている。

建設投資額が大きい主な事業をみると、下水道事業が402億89百万円(全体の65.0%)、水道事業が174億35百万円(同28.2%)となっており、これらの2事業で全体の93.2%を占めている。

また、前年度に比べて建設投資が増加した主な事業は、宅地造成事業(11億、95.5%の増)、交通事業(2億94百万円、8,129.8%の増)で、逆に減少した主な事業は、病院事業(1億28百万円、9.1%の減)、下水道事業(40億66百万円、9.2%の減)、駐車場整備事業(62百万円、38.5%の減)である。

表1-3-1 事業別建設投資の推移

(単位:百万円,%)

区分 年度 事業	建設投資額					対前年度増加率				伸長指数(H16=100)			
	16	17	18	19	20	17	18	19	20	17	18	19	20
上水道	19,118	15,528	17,020	18,791	16,314	△18.8	9.6	10.4	△13.2	81	89	98	85
工業用水道	42	5	48	36	80	△87.0	772.7	△24.9	123.4	13	114	85	190
ガス	557	384	248	177	194	△31.0	△35.5	△28.3	9.1	69	44	32	35
病院	1,632	941	1,179	1,405	1,277	△42.4	25.3	19.2	△9.1	58	72	86	78
下水道	49,459	48,486	46,747	44,355	40,289	△2.0	△3.6	△5.1	△9.2	98	95	90	81
簡易水道	1,256	189	268	634	1,121	△85.0	42.3	136.1	76.8	15	21	50	89
電気	-	-	-	-	-	-	-	-	-	-	-	-	-
市場	14	98	5	2	10	598.5	△94.9	△69.8	584.8	698	36	11	74
観光施設	-	-	-	-	-	-	-	-	-	-	-	-	-
宅地造成	228	273	114	1,152	2,252	19.9	△58.1	906.5	95.5	120	50	505	987
交通	310	12	4	4	298	△96.3	△64.1	△13.1	8,129.8	4	1	1	96
駐車場整備	15	1	2	161	99	△95.2	185.5	7,699.0	△38.5	5	14	1073	660
介護サービス	419	1	12	3	3	△99.8	1,722.1	△76.0	△9.0	0	3	1	1
合計	73,049	65,917	65,647	66,719	61,936	△9.8	△0.4	1.6	△7.2	90	90	91	85

(注)1 四捨五入の関係で計等が一致しない場合がある。  
2 建設投資額とは、資本的支出の建設改良費である。

#### (2) 財源内訳

平成20年度の建設投資に係る財源内訳をみると、企業債(未収分を含む)が288億35百万円と大きく、全体の46.6%を占め、次いで国庫補助金170億33百万円(全体の27.5%)、その他(自己財源等)87億56百万円(同14.1%)となっており、これらの財源で全体の88.2%を占めている。

表1-3-2 事業別建設投資額の財源内訳

(単位:百万円,%)

区分 事業	建設投資額	財源内訳					
		企業債 (地方債)	国庫補助金	県補助金	工事負担金	他会計繰入金	その他 (自己財源等)
上水道	16,314	5,164	1,921	222	1,012	1,909	6,085
工業用水道	80	0	0	0	0	0	80
ガス	194	0	0	0	11	0	182
病院	1,277	738	74	0	0	30	435
下水道	40,289	20,219	14,848	162	1,898	1,345	1,818
簡易水道	1,121	708	135	0	0	218	60
電気	0	0	0	0	0	0	0
市場	10	0	0	0	0	1	9
観光施設	0	0	0	0	0	0	0
宅地造成	2,252	1,719	0	300	0	160	72
交通	298	287	0	0	0	0	11
駐車場整備	99	0	54	0	0	44	0
介護サービス	3	0	0	0	0	0	3
合計	61,936	28,835	17,033	684	2,921	3,708	8,756
(構成比)	(100.0)	(46.6)	(27.5)	(1.1)	(4.7)	(6.0)	(14.1)

(注) 四捨五入の関係で計等が一致しない場合がある。

#### 4 企業債（地方債）の状況

##### (1) 企業債（地方債）発行額

企業債の平成20年度の発行額は、501億50百万円で前年度の546億38百万円に比べ44億88百万円(8.2%)減少している。

企業債発行額が大きい主な事業をみると、下水道事業が371億97百万円(全体の74.2%)で最も大きく、次いで水道事業100億34百万円(同20.0%)となっており、これらの2事業で全体の94.2%を占めている。

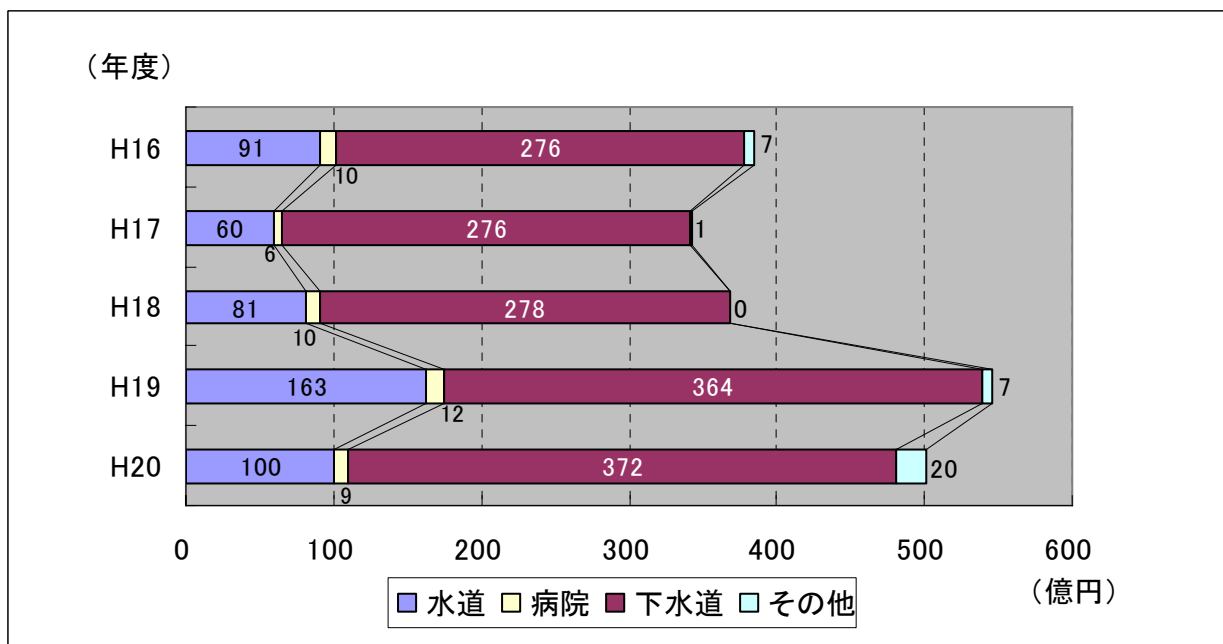
表1-4-1 企業債（地方債）発行額

(単位:百万円,%)

事業	年度	16	17	18	19	20		(b-a)/a
						a	b	
上水道		8,370	5,855	7,999	15,794	9,180	18.3	△41.9
工業用水道		39	-	-	-	-	0.0	-
ガス		-	-	-	-	-	0.0	-
病院		1,011	586	965	1,233	913	1.8	△25.9
下水道		27,610	27,620	27,769	36,400	37,197	74.2	2.2
簡易水道		736	96	145	495	854	1.7	72.4
電気		-	-	-	-	-	0.0	-
市場		-	97	-	-	-	0.0	-
観光施設		-	-	-	-	-	0.0	-
宅地造成		212	-	-	714	1,719	3.4	140.8
交通		257	2	-	3	287	0.6	10,953.8
駐車場整備		-	-	-	-	-	0.0	-
介護サービス		194	-	-	-	-	0.0	-
合計		38,430	34,256	36,878	54,638	50,150	100.0	△8.2

(注) 四捨五入の関係で計等が一致しない場合がある。

図1-4-1 企業債発行額の推移



## (2) 企業債（地方債）現在高

平成 20 年度末における企業債(地方債)現在高は、6,637 億 7 百万円で、前年度末の 6,658 億 58 百万円に比べ 21 億 51 百万円(0.3%)減少している。

企業債(地方債)現在高が大きい主な事業をみると、下水道事業が 4,462 億 81 百万円(全体の 67.2%)で最も大きく、次いで水道事業 1,727 億 9 百万円(同 26.0%)、病院事業 347 億 16 百万円(同 5.2%)となっており、これらの 3 事業で全体の 98.4%を占めている。

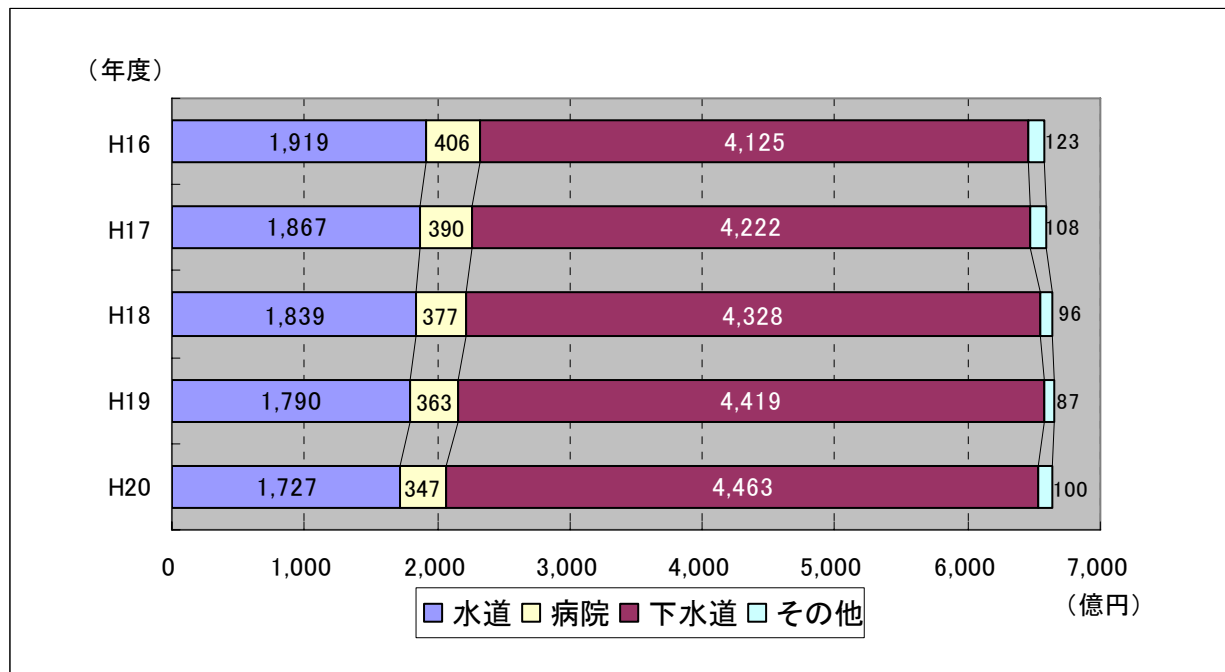
表 1-4-2 事業別企業債（地方債）現在高

(単位:百万円,%)

事業	16	17	18	19 a	20		(b-a)/a
					b	構成比	
上水道	180,579	179,441	178,228	173,163	166,506	25.1	△ 3.8
工業用水道	289	267	248	228	207	0.0	△ 9.1
ガス	4,423	4,124	3,818	3,500	3,195	0.5	△ 8.7
病院	40,597	39,000	37,712	36,331	34,716	5.2	△ 4.4
下水道	412,482	422,236	432,841	441,857	446,281	67.2	1.0
簡易水道	11,323	7,274	5,656	5,842	6,203	0.9	6.2
電気	-	-	-	-	-	0.0	-
市場	2,158	2,116	1,991	1,869	1,747	0.3	△ 6.6
観光施設	1,270	1,195	1,119	1,041	962	0.1	△ 7.6
宅地造成	2,373	1,426	951	714	2,433	0.4	240.8
交通	588	529	454	393	615	0.1	56.5
駐車場整備	444	364	258	211	164	0.0	△ 22.3
介護サービス	755	748	727	708	678	0.1	△ 4.3
合計	657,280	658,721	664,002	665,858	663,707	100.0	△ 0.3

(注) 四捨五入の関係で計等が一致しない場合がある。

図 1-4-2 企業債現在高の推移



## 5 他会計繰入金の状況

地方公営企業では、繰出基準等に基づき他会計からの繰入れが行われているが、平成20年度における他会計繰入金は292億58百万円で、前年度の297億4百万円に比べ、4億46百万円(1.5%)減少している。

他会計繰入金の内訳をみると、収益的収入への繰入金が172億40百万円、繰入率(収益的収入に対する繰入金の割合)13.8%(前年度175億73百万円、繰入率13.4%)、資本的収入への繰入金が120億18百万円、繰入率(資本的収入に対する繰入金の割合)13.9%(前年度121億31百万円、繰入率13.2%)となっており、前年度に比べ収益的収入への繰入れは3億33百万円(1.9%)の減少、資本的収入への繰入れは1億13百万円(0.9%)の減少となっている。

繰入額が大きい主な事業は、下水道事業が211億16百万円(全体の72.2%)で最も大きく、次いで水道事業44億88百万円(同15.3%)、病院事業31億19百万円(同10.7%)となっており、これらの3事業で全体の98.2%を占めている。

表1-5 他会計繰入金の状況

(単位：百万円、%)

区 分	19年度						20年度						繰入金の伸び率			
	収益的収入への		資本的収入への		計		収益的収入への		資本的収入への		計		収益的収入分	資本的収入分	計	
	繰入金	繰入率	繰入金	繰入率	繰入金	繰入率	繰入金	繰入率	繰入金	繰入率	繰入金	繰入率				
法 適 用	上 水 道	1,344	2.7	3,057	13.1	4,400	6.0	1,100	2.2	2,727	16.2	3,827	5.8	△ 18.2	△ 10.8	△ 13.0
	工 業 用 水 道	16	9.6	-	-	16	9.1	11	7.1	2	9.3	13	7.3	△ 28.4	-	△ 16.7
	ガ ス	-	-	-	-	-	-	-	-	-	-	-	-	-	-	-
	病 院	2,377	6.6	1,188	38.0	3,565	9.2	1,971	6.1	1,148	47.0	3,119	8.9	△ 17.1	△ 3.4	△ 12.5
	公 共 下 水 道	6,499	37.0	1,881	9.8	8,380	22.7	6,372	35.4	1,847	8.5	8,219	20.6	△ 1.9	△ 1.8	△ 1.9
	特 定 環 境 下 水	27	46.9	2	1.1	29	10.4	28	45.9	3	0.9	30	8.7	3.6	5.6	3.7
	農 業 集 落 排 水	14	42.0	7	44.0	21	42.6	91	73.7	42	13.8	133	30.9	537.4	524.9	533.4
	漁 業 集 落 排 水	2	13.5	-	-	2	9.1	4	26.1	2	20.0	5	23.9	89.9	皆増	170.0
	個 別 排 水 処 理	-	-	-	-	-	-	2	33.4	2	79.4	5	47.3	皆増	皆増	皆増
	介 護 サ ー ビ ス	10	3.3	9	98.6	19	6.1	5	1.6	9	98.5	14	4.5	△ 50.0	1.7	△ 25.3
小 計	10,288	9.5	6,145	13.4	16,432	10.7	9,584	9.2	5,782	13.8	15,366	10.5	△ 6.8	△ 5.9	△ 6.5	
法 非 適 用	公 共 下 水	5,321	35.6	4,152	11.9	9,473	19.1	5,668	36.0	4,379	13.2	10,047	20.5	6.5	5.5	6.1
	特 定 環 境 下 水	507	56.7	718	11.4	1,225	17.1	616	57.5	519	11.3	1,135	20.1	21.5	△ 27.7	△ 7.3
	農 業 集 落 排 水	787	62.7	668	25.8	1,455	37.8	734	58.7	560	32.4	1,294	43.4	△ 6.7	△ 16.1	△ 11.0
	漁 業 集 落 排 水	156	162.1	64	291.9	220	186.3	79	63.3	6	100.0	85	64.9	△ 49.4	△ 90.9	△ 61.5
	小 規 模 集 合 排 水	3	79.9	-	-	3	78.4	4	64.3	1	90.9	5	67.6	12.9	皆増	35.7
	特 定 地 域 排 水	95	22.0	32	4.9	127	11.6	96	20.6	60	11.5	157	15.8	2.0	85.8	23.3
	個 別 排 水 処 理	1	18.2	0	6.0	1	10.2	1	33.1	0	100.0	1	35.8	3.8	△ 79.0	△ 28.3
	簡 易 水 道	252	30.5	169	19.8	420	25.0	285	32.4	376	27.2	661	29.2	13.4	122.8	57.3
	市 場	75	21.5	46	100.0	121	30.7	73	20.9	45	100.0	118	30.0	△ 3.0	△ 2.8	△ 3.0
	観 光 施 設	-	-	22	100.0	22	22.0	-	-	31	100.0	31	29.0	-	38.5	38.5
宅 造	-	-	-	-	-	-	-	-	-	-	-	-	-	-	-	
臨 海 土 地 造 成	-	-	-	-	-	-	-	-	-	-	-	-	-	-	-	
そ の 他 造 成	1	0.1	4	0.5	4	0.3	0	0.6	165	7.6	166	7.4	△ 28.9	4,623.5	4,018.7	
交 通	75	15.0	16	70.7	91	17.4	68	12.9	16	4.9	83	9.8	△ 10.1	△ 2.1	△ 8.7	
駐 車 場 整 備	14	14.4	96	52.6	109	39.6	11	17.7	78	58.3	89	45.4	△ 19.1	△ 18.8	△ 18.9	
介 護 サ ー ビ ス	-	-	-	-	-	-	22	11.2	-	-	22	11.2	皆増	-	皆増	
小 計	7,285	31.7	5,987	13.0	13,272	19.2	7,657	36.8	6,236	14.1	13,892	21.4	5.1	4.2	4.7	
合 計 A	17,573	13.4	12,131	13.2	29,704	13.3	17,240	13.8	12,018	13.9	29,258	13.9	△ 1.9	△ 0.9	△ 1.5	

- (注) 1 四捨五入の関係で計等が一致しない場合がある。  
 2 収益的収入への繰入金には、特別利益のうち他会計繰入金を含んでいる。  
 3 資本的収入への繰入金には、他会計借入金を含んでいる。  
 4 繰入率の収益的収入欄・資本的収入欄は、それぞれの収入に対する繰入金の割合である。

## 6 法適用企業の状況

### (1) 収益的収支の状況

平成20年度の法適用企業の収益的収支は、経常収益1,032億52百万円(前年度1,074億99百万円、対前年度比4.0%(42億47百万円)の減)、経常費用992億49百万円(前年度1,035億58百万円、対前年度比4.2%(43億9百万円)の減)で、経常収支は40億3百万円の黒字(前年度39億41百万円の黒字)となっている。この経常収支は、昭和57年度以来27年連続黒字であり、前年度と比べ黒字額は62百万円の増となり、経常収支比率も104.0%と前年度(103.8%)を0.2ポイント上回った。

また、法適用企業96事業のうち、経常収支で黒字(経常利益)を生じた事業数は68事業(前年度66事業)、赤字(経常損失)を生じた事業数は26事業(前年度25事業)で、赤字を生じた事業数の割合は27.1%(前年度26.9%)で、前年度より0.2ポイント増加している。事業別では、上水道事業、下水道事業及び介護サービス事業は前年度に引き続き黒字であったものの、工業用水道事業、病院事業及び前年度に引き続き赤字となっている。ガス事業は今年度から黒字に転換している。

表1-6-1 経常損益の状況

(単位：百万円，%)

年度 区分	16年度	17年度	18年度	19年度 a	20年度 b	増減額 c = b - a	対前年度比 c / a
経常収益 A	105,464	107,710	107,356	107,499	103,252	△ 4,247	△ 4.0
経常費用 B	103,834	105,178	104,693	103,558	99,249	△ 4,309	△ 4.2
経常損益 C = A - B	1,630	2,532	2,663	3,941	4,003	62	1.6
経常収支比率 A / B	101.6	102.4	102.5	103.8	104.0	0.2	—

(注) 公営企業における経常収支比率は、経常収益を経常費用で除したものであり、普通会計と異なり比率の高い方が経営状況がよいことになる。

表1-6-2 経常利益及び経常損失を生じた事業数の状況

年度 区分	16年度	17年度	18年度	19年度 a	20年度 b	増減 c = b - a
経常利益を生じた事業数 A	68	62	61	66	68	2
経常損失を生じた事業数 B	28	27	29	25	26	1
建設中の事業数 C	2	3	3	2	2	0
全事業数 A + B + C	98	92	93	93	96	3

(注) 1. 経常利益を生じた事業数には、建設中であるが、一部供用開始している事業を含む。  
2. 上記の事業数は、決算対象事業数である。

図1-6-1

事業別経常収支比率の推移 : 法適用企業

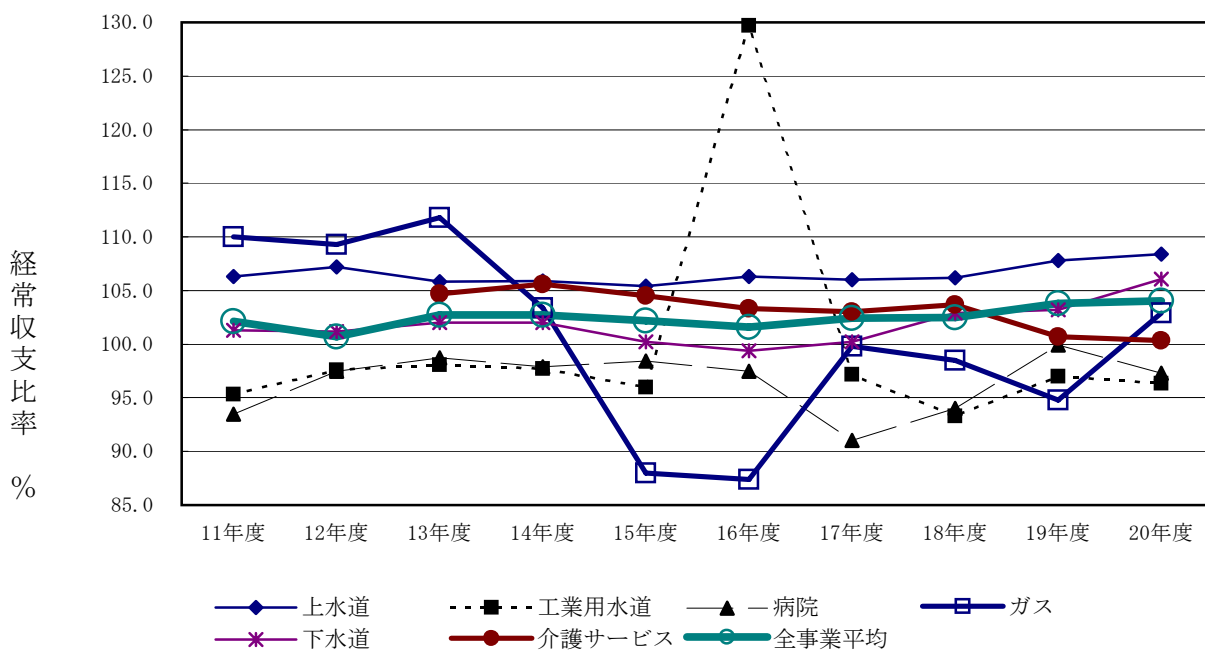


表1-6-3 事業別経常収支比率の状況

(単位：%)

年度	11	12	13	14	15	16	17	18	19	20	増減
上水道	106.3	107.2	105.8	105.9	105.4	106.3	106.0	106.2	107.8	108.4	0.6
工業用水道	95.3	97.6	98.1	97.7	96.0	129.7	97.2	93.3	97.0	96.4	△ 0.6
病院	93.5	97.5	98.7	97.9	98.4	97.5	91.0	94.0	99.9	97.3	△ 2.6
ガス	110.0	109.3	111.8	103.4	88.0	87.4	99.8	98.5	94.8	102.9	8.1
下水道	101.3	101.2	102.0	102.0	100.2	99.4	100.2	102.9	103.2	106.0	2.8
介護サービス			104.7	105.6	104.5	103.3	103.0	103.7	100.7	100.4	△ 0.3
全事業平均	102.1	100.7	102.7	102.7	102.2	101.6	102.4	102.5	103.8	104.0	0.2

経常収支比率(%) = 経常収益 ÷ 経常費用 × 100

## (2) 累積欠損金

平成20年度末において累積欠損金を有するのは、34事業(法適用企業全体の35.4%)で前年度末から1事業減少している。累積欠損金額は222億13百万円で前年度末の225億87百万円に比べ3億74百万円、1.7%減少している。事業別にみると、上水道事業が12事業(上水道事業全体の21.1%)で24億61百万円(累積欠損金全体の11.1%)、病院事業が9事業(病院事業全体の81.8%)で146億76百万円(累積欠損金全体の66.1%)、下水道事業が11事業(下水道事業全体の50.0%)で48億10百万円(累積欠損金全体の21.7%)となっており、この3事業で累積欠損金全体の98.9%を占めている。なお、前年度に引き続き工業用水道事業、ガス事業においても累積欠損金が生じている。

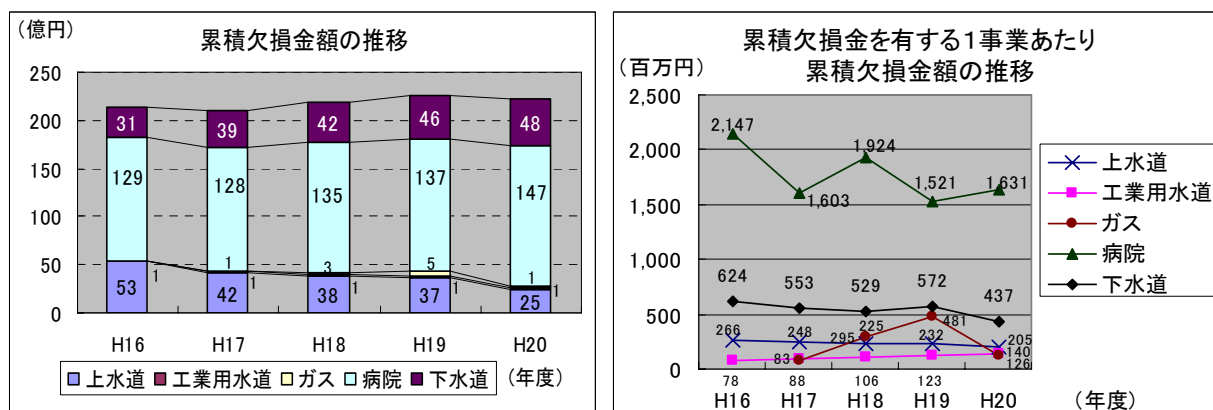
表1-6-4 累積欠損金の状況

(単位：百万円，%)

区 分		年 度					増減 c = b - a	対前年度比 c / a
		16	17	18	19 a	20 b		
上 水 道	累 積 欠 損 金 額	5,314	4,216	3,828	3,715	2,461	△ 1,254	△ 33.8
	累 積 欠 損 金 比 率	11.5	8.9	8.1	7.9	5.4	△ 2.5	△ 32.1
	累 積 欠 損 金 を 有 す る 事 業 数	20	17	17	16	12	△ 4	△ 25.0
工 水 道	累 積 欠 損 金 額	78	88	106	123	140	17	13.7
	累 積 欠 損 金 比 率	58.6	66.1	79.4	90.4	102.4	12.0	13.3
	累 積 欠 損 金 を 有 す る 事 業 数	1	1	1	1	1	0	0.0
ガ ス	累 積 欠 損 金 額	—	83	295	481	126	△ 355	△ 73.8
	累 積 欠 損 金 比 率	—	2.7	9.1	14.6	3.6	△ 11.0	△ 75.2
	累 積 欠 損 金 を 有 す る 事 業 数	—	1	1	1	1	0	0.0
病 院	累 積 欠 損 金 額	12,884	12,821	13,469	13,691	14,676	985	7.2
	累 積 欠 損 金 比 率	37.5	37.5	40.1	41.4	48.4	7.0	16.8
	累 積 欠 損 金 を 有 す る 事 業 数	6	8	7	9	9	0	0.0
下 水 道	累 積 欠 損 金 額	3,118	3,874	4,229	4,577	4,810	233	5.1
	累 積 欠 損 金 比 率	27.2	31.7	33.2	35.1	36.6	1.5	4.3
	累 積 欠 損 金 を 有 す る 事 業 数	5	7	8	8	11	3	37.5
計	累 積 欠 損 金 額	21,395	21,082	21,928	22,587	22,213	△ 374	△ 1.7
	累 積 欠 損 金 比 率	21.5	22.3	22.6	23.3	23.8	0.5	2.2
	累 積 欠 損 金 を 有 す る 事 業 数	32	34	34	35	34	△ 1	△ 2.9

(注) 1 累積欠損金比率(%) = 累積欠損金 ÷ (営業収益 - 受託工事収益) × 100  
 2 四捨五入の関係で計等が一致しない場合がある。

図1-6-2



### (3) 不良債務

流動資産(翌年度に繰り越される支出の財源充当額を除く)に対する流動負債の超過額である不良債務は、経営状況の悪化の度合いを示す尺度とされている。

平成 20 年度末において不良債務を有する事業は、病院事業の 2 事業である。

不良債務額は、1 億 53 百万円で、前年度末の 2 億 15 百万円に比べ 62 百万円(28.7%)減少している。

表 1-6-5 不良債務の状況

(単位：百万円，%)

区 分		年 度										増減 c = b - a	対前年度比 c / a
		11	12	13	14	15	16	17	18	19 a	20 b		
病 院	不 良 債 務 額	278	445	556	782	714	408	334	472	215	153	△ 62	△ 28.7
	不 良 債 務 比 率	0.8	1.3	1.6	2.2	2.0	1.2	1.0	1.4	0.6	0.5	△ 0.1	△ 15.8
	不良債務を有する事業数	1	3	2	2	2	1	2	2	1	2	1	100.0

(注) 1 水道事業、工業用水道事業、ガス事業及び下水道事業については過去10年間不良債務は生じていない。

2 不良債務比率(%) = 不良債務 ÷ (営業収益 - 受託工事収益) × 100

### (4) 資本的収支の状況

平成 20 年度における建設改良費等の資本的支出は、668 億 54 百万円で前年度の 727 億 66 百万円に比べ 59 億 12 百万円、8.1%減少している。主な内訳は、建設改良費が 273 億 74 百万円(対前年度比 19 億 14 百万円、6.5%の減)、企業債償還金が 381 億 25 百万円(対前年度比 27 億 17 百万円、6.7%の減)となっている。

資本的支出に対する財源は、企業債等の外部資金(資本的支出額 - 内部資金 + 財源不足額)が 408 億 2 百万円(資本的支出に対する割合 61.0%)、損益勘定留保資金等の内部資金(補てん財源合計額 - 前年度からの繰越工事資金 + 固定資産売却代金)が 260 億 52 百万円(同 39.0%)となっている。

また、建設改良費が大きい主な事業をみると、上水道事業が 163 億 14 百万円(建設改良費全体の 59.6%)で最も大きく、次いで下水道事業が 95 億 8 百万円(同 34.7%)、病院事業が 12 億 77 百万円(同 4.7%)となっており、これらの 3 事業で建設改良費全体の 99.0%を占めている。



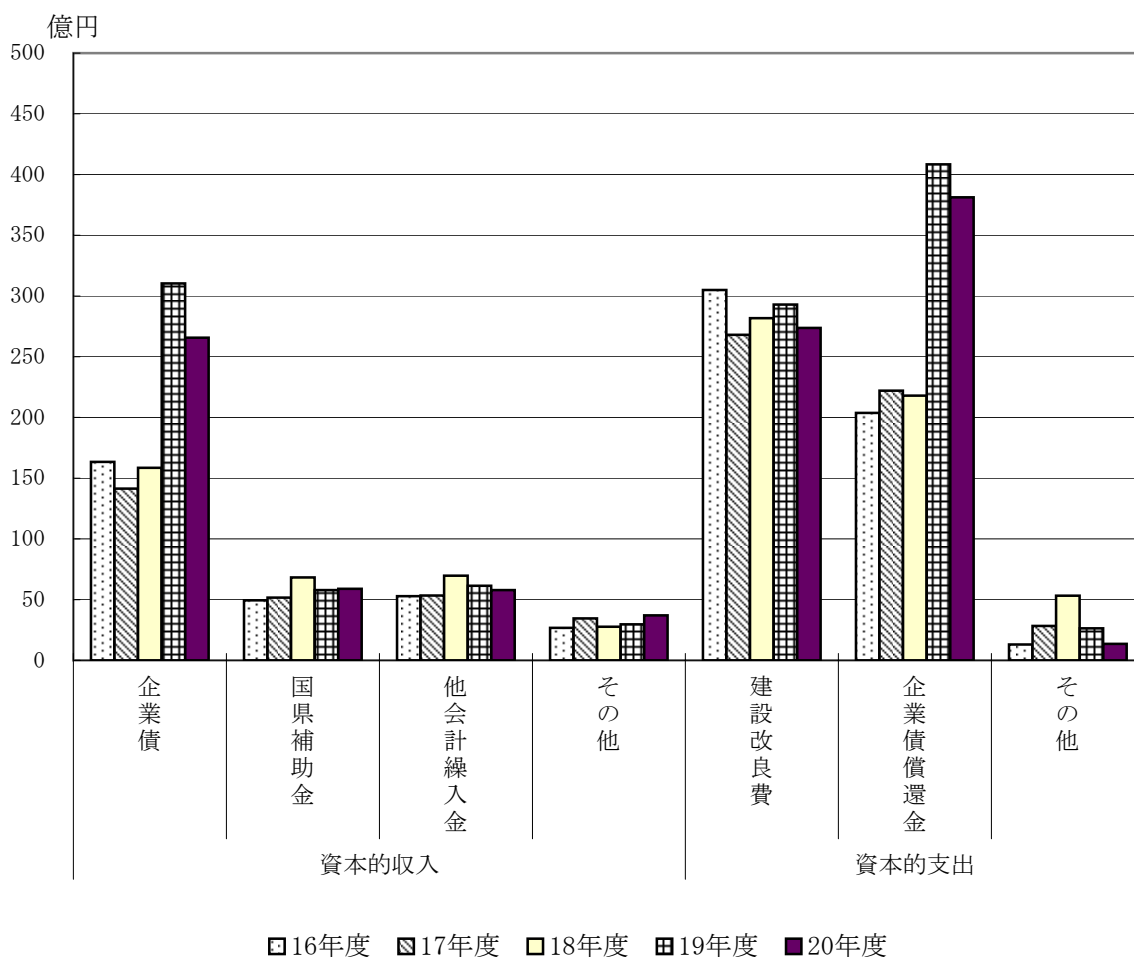
表1-6-6 法適用企業における資本的収支の推移

(単位：億円)

区分		年度				
		16年度	17年度	18年度	19年度	20年度
資本的収入	企業債	163.4	141.4	158.6	310.4	265.6
	国県補助金	49.4	51.7	68.3	57.8	59.0
	他会計繰入金	52.8	53.4	69.7	61.4	57.8
	その他	26.8	34.5	27.7	29.6	37.1
	合計	292.3	281.1	324.4	459.3	419.5
資本的支出	建設改良費	304.9	268.1	281.7	292.9	273.7
	企業債償還金	203.8	222.0	218.0	408.4	381.3
	その他	13.1	28.3	53.3	26.4	13.5
	合計	521.8	518.4	553.0	727.7	668.5

(注) 四捨五入の関係で合計が一致しない場合がある。

図1-6-3



(注) 資本的支出には、建設改良費、企業債償還金（元金）、他会計からの長期借入金償還金等費用とは関係ない支出で、現金支出を必要とするものが計上され、資本的収入には、企業債、固定資産売却代金、他会計からの出資金、長期借入金、建設改良の補助金、負担金寄付金等収益に関係のない収入で現金収入が予定されるものが計上される。



## 7 法非適用企業の状況

平成20年度の法非適用企業全体の実質収支は、13億74百万円の黒字(前年度22億31百万円の黒字)となっている。また、法非適用企業の事業数は105事業で前年度(106事業)に比べ1事業減少している。

法非適用企業を法適用企業(企業会計方式)に準じて収益的収支、資本的収支に区別すれば次のような状況にある。

### (1) 収益的収支の状況

平成20年度の総収益は208億26百万円で前年度の229億88百万円に比べ21億62百万円、9.4%減少した。総費用は162億38百万円で前年度の161億67百万円に比べ71百万円、0.4%増加した。

この結果、収支差引は45億88百万円の黒字(前年度68億21百万円の黒字)となっている。

### (2) 資本的収支の状況

平成20年度の資本的支出は、498億円で前年度の514億91百万円に比べ16億91百万円、3.3%減少した。これに対する資本的収入は442億36百万円で前年度の461億60百万円に比べ19億24百万円、4.2%減少した。この結果、収支差引は55億65百万円の赤字(前年度53億31百万円の赤字)となっている。

資本的支出が大きい主な事業をみると、下水道事業が445億52百万円で最も大きく、資本的支出全体の89.5%を占めている。

表1-7-1 法非適用企業の経営状況の推移

(単位：百万円，%)

項目		年度		18	19 (a)	20 (b)	(b)-(a)	(b-a)/a
		16	17					
収益的収支	総収益	16,788	18,291	18,747	22,988	20,826	△2,162	△9.4
	総費用	15,358	15,391	15,318	16,167	16,238	71	0.4
	収支差引	1,430	2,900	3,429	6,821	4,588	△2,233	△32.7
資本的収支	資本的収入	50,817	47,307	43,821	46,160	44,236	△1,924	△4.2
	資本的支出	51,759	49,406	47,429	51,491	49,800	△1,691	△3.3
	収支差引	△942	△2,100	△3,608	△5,331	△5,565	△233	4.4
実質収支		1,370	1,255	1,059	2,231	1,374	△857	△38.4
黒字		1,375	1,257	1,059	2,231	1,410	△820	△36.8
赤字(△)		5	2	0	0	37	37	
収益的収支比率		69.8	71.6	74.6	77.5	67.9	△9.6	△12.4

(注) 四捨五入の関係で収支差引等が一致しない場合がある。

表1-7-2 実質収支の黒・赤字事業数の推移

項目		年度		18	19	20	増減
		16	17				
事業数	黒字	125	112	106	106	104	△2
	赤字	1	1	0	0	1	1
	計	126	113	106	106	105	△1
	建設中	18	14	7	7	9	2

(注) 上記の事業数は、決算対象事業数である。

表1-7-3 法非適用企業の決算状況(その1)

(単位:百万円、%)

区分 項目	簡易水道						交通(船舶)						下水道						下水道(内訳)						下水道(内訳)						
	19		20		(b-a)/a (%)		19		20		(b-a)/a (%)		19		20		(b-a)/a (%)		19		20		(b-a)/a (%)		19		20		(b-a)/a (%)		
	a	b	a	b	b-a	a	b	a	b	b-a	a	b	a	b	b-a	a	b	a	b	a	b	b-a	a	b	a	b	a	b	b-a		
収益	826	880	55	6.6	504	527	23	4.6	17,640	18,670	1,029	5.8	14,959	15,748	790	5.3	895	1,071	176	19.7											
のうち営業収益	573	559	△ 15	△ 2.5	234	241	7	3.2	10,571	11,274	704	6.7	9,420	10,017	597	6.3	337	375	38	11.3											
の総費用	695	709	14	2.0	459	470	11	2.3	14,456	14,521	65	0.5	12,000	11,959	△ 41	△ 0.3	720	790	70	9.7											
の収支差引	131	171	41	31.2	44	57	12	27.6	3,185	4,149	964	30.3	2,959	3,789	831	28.1	174	281	106	60.9											
資本的収入	854	1,383	529	62.0	23	322	299	1322.5	44,316	40,138	△ 4,178	△ 9.4	34,761	33,294	△ 1,467	△ 4.2	6,272	4,584	△ 1,688	△ 26.9											
資本的支出	974	1,487	514	52.8	67	364	297	444.6	47,418	44,552	△ 2,865	△ 6.0	37,767	37,422	△ 344	△ 0.9	6,480	4,847	△ 1,633	△ 25.2											
のうち地方債償還金	340	367	27	8.0	63	65	2	3.4	11,902	13,745	1,843	15.5	10,661	12,269	1,608	15.1	490	560	70	14.4											
の収支差引	△ 120	△ 105	15	△ 12.6	△ 44	△ 42	2	△ 4.7	△ 3,102	△ 4,415	△ 1,313	42.3	△ 3,006	△ 4,129	△ 1,122	37.3	△ 208	△ 263	△ 55	26.6											
実質収支	43	48	5	12.3	2	11	9	544.8	801	685	△ 116	△ 14.5	626	510	△ 116	△ 18.5	59	113	54	92.7											
黒字	43	48	5	12.3	2	11	9	544.8	801	722	△ 79	△ 9.9	626	510	△ 116	△ 18.5	59	113	54	92.7											
赤字(△)	0	0	0	0	0	0	0	-	0	37	37	皆増	0	0	0	0	0	0	0	-											
収益的収支比率	79.8	81.8	2.0		96.4	98.4	2.0		66.9	66.1	△ 0.9		66.0	65.0	△ 1.0		73.9	79.3	5.4												
赤字比率	0.0	0.0	0.0		0.0	0.0	0.0		0.0	0.3	0.3		0.0	0.0	0.0		0.0	0.0	0.0												
全事業数	17	17	0	0.0	3	3	0	0.0	74	71	△ 3	△ 4.1	33	33	0	0.0	9	9	0	0.0											
うち建設中の事業数	0	0	0		0	0	0		5	6	1	20.0	4	5	1	25.0	1	1	0	0.0											
収益的収支で赤字を生じた事業数	5	2	△ 3	△ 60.0	1	1	0	0.0	15	11	△ 4	△ 26.7	6	4	△ 2	△ 33.3	0	1	1	皆増											
実質収支で赤字を生じた事業数	0	0	0		0	0	0		0	1	1	皆増	0	0	0	0	0	0	0	-											

区分 項目	下水道(内訳)						下水道(内訳)						下水道(内訳)						下水道(内訳)											
	19		20		(b-a)/a (%)		19		20		(b-a)/a (%)		19		20		(b-a)/a (%)		19		20		(b-a)/a (%)		19		20		(b-a)/a (%)	
	a	b	a	b	b-a	a	b	a	b	b-a	a	b	a	b	b-a	a	b	a	b	a	b	b-a	a	b	a	b	b-a			
収益	1,254	1,249	△ 5	△ 0.4	96	124	29	29.7	4.3	6.1	1.8	40.4	429	469	39	9.2	3.5	2.0	△ 1.5	△ 42.9										
のうち営業収益	451	487	37	8.1	48	46	△ 2	△ 4.9	0.9	1.0	0.2	19.7	312	347	35	11.2	2.3	1.3	△ 1.0	△ 42.0										
の総費用	1,203	1,200	△ 4	△ 0.3	87	108	21	24.0	4.4	4.8	0.4	9.3	438	457	20	4.5	2.9	2.0	△ 0.9	△ 31.4										
の収支差引	51	49	△ 1	△ 2.3	9	17	8	84.4	△ 0.1	1.3	1.3	△ 1701.3	△ 8	11	20	△ 234.2	0.6	0.0	△ 0.6	皆減										
資本的収入	2,594	1,730	△ 865	△ 33.3	22	6	△ 16	△ 73.4	0.1	0.9	0.8	1001.3	660	524	△ 136	△ 20.7	6.7	0.1	△ 6.6	△ 98.7										
資本的支出	2,499	1,752	△ 748	△ 29.9	33	23	△ 10	△ 30.2	0.0	2.1	2.1	皆増	633	506	△ 126	△ 20.0	5.6	0.1	△ 5.6	△ 98.5										
のうち地方債償還金	716	868	153	21.3	23	21	△ 1	△ 5.2	0.0	2.1	2.1	皆増	12	23	11	94.5	0.4	0.1	△ 0.3	△ 79.0										
の収支差引	95	△ 22	△ 117	△ 123.0	△ 12	△ 18	△ 6	52.3	0.1	△ 1.3	△ 1.3	△ 1701.3	27	18	△ 10	△ 36.2	1.0	0.0	△ 1.0	皆減										
実質収支	79	32	△ 47	△ 59.7	3	2	△ 1	△ 28.8	0.0	0.0	0.0		34	28	△ 6	△ 18.2	0.0	0.0	0.0											
黒字	79	69	△ 10	△ 13.1	3	2	△ 1	△ 28.8	0.0	0.0	0.0		34	28	△ 6	△ 18.2	0.0	0.0	0.0											
赤字(△)	0	37	37	皆増	0	0	0		0.0	0.0	0.0		0	0	0		0.0	0.0	0.0											
収益的収支比率	65.3	60.4	△ 4.9		87.7	96.4	8.7		98.2	87.5	△ 10.7		95.5	97.5	2.0		105.5	95.9	△ 9.6											
赤字比率	0.0	7.6	7.6		0.0	0.0	0.0		0.0	0.0	0.0		0.0	0.0	0.0		0.0	0.0	0.0											
全事業数	21	19	△ 2	△ 9.5	3	3	0	0.0	1	1	0	0.0	5	5	0	0.0	2	1	△ 1	△ 50.0										
うち建設中の事業数	0	0	0		0	0	0		0	0	0		0	0	0		0	0	0											
収益的収支で赤字を生じた事業数	5	5	0	0.0	1	1	0	△ 1	皆減	1	0	△ 1	皆減	2	1	△ 1	△ 50.0	0	0											
実質収支で赤字を生じた事業数	0	1	1	皆増	0	0	0		0	0	0		0	0	0		0	0	0											

(注) 四捨五入の関係で、計等が一致しない場合がある。

表1-7-3 法非適用企業の決算状況(その2)

(単位:百万円、%)

区分	市 場				観 光 施 設				宅 地 造 成				宅 地 造 成 (内 訳)				宅 地 造 成 (内 訳)			
	19		20		19		20		19		20		19		20		19		20	
	a	b	(b-a)/a (%)	b-a	a	b	(b-a)/a (%)	b-a	a	b	(b-a)/a (%)	b-a	a	b	(b-a)/a (%)	b-a	a	b	(b-a)/a (%)	b-a
取 総 収 益	348	347	△ 0.3	△ 1.2	79	76	△ 3.0	△ 3.0	3,320	68	△ 3,252	△ 98.0	2,803	2	△ 2,802	△ 99.9	517	66	△ 451	△ 87.3
うち営業収益	227	230	2.4	1.0	0	0	0	0	3,317	66	△ 3,251	△ 98.0	2,801	0	△ 2,801	皆減	516	66	△ 451	△ 87.3
総費用	272	259	△ 13.0	△ 4.8	27	26	△ 1.0	△ 3.9	50	38	△ 12	△ 23.4	50	38	△ 12	△ 23.3	0.5	0.4	△ 0.2	△ 29.8
収支差引	76	88	11.9	15.7	51	49	△ 2.0	△ 4.1	3,270	29	△ 3,241	△ 99.1	2,754	△ 36	△ 2,790	△ 101.3	516	66	△ 451	△ 87.3
資本的収入	46	45	△ 1.3	△ 2.8	22	31	9.0	38.5	717	2,185	1,467	204.5	0	0	0	0	717	2,185	1,467	204.5
資本的支出	123	133	10.5	8.5	78	79	2.0	2.0	2,619	3,020	401	15.3	1,385	772	△ 613	△ 44.3	1,233	2,248	1,014	82.2
うち地方債償還金	△ 77	△ 88	△ 11.8	15.4	△ 55	△ 48	7.0	12.6	△ 1,901	△ 835	1,066	△ 56.1	△ 1,385	△ 772	613	△ 44.3	△ 516	△ 63	453	△ 87.7
収支差引	19	18	△ 0.7	△ 3.4	10	11	1.0	7.6	1,330	583	△ 747	△ 56.2	1,330	583	△ 747	△ 56.2	0.1	0.3	0.2	133.9
黒字	19	18	△ 0.7	△ 3.4	10	11	1.0	7.6	1,330	583	△ 747	△ 56.2	1,330	583	△ 747	△ 56.2	0.1	0.3	0.2	133.9
赤字(△)	0	0	0	-	0	0	0	0	0	0	0	0	0	0	0	0	0	0	0	0
収益的収支比率	88.5	90.8	2.3	-	74.9	71.5	△ 3.4	-	331.8	176.2	△ 155.6	-	280.3	4.5	△ 275.7	-	97486.6	17707.5	△ 7979.1	-
赤字比率	0.0	0.0	0.0	0.0	0.0	0.0	0.0	0.0	0.0	0.0	0.0	0.0	0.0	0.0	0.0	0.0	0.0	0.0	0.0	0.0
全事業数	3	3	0	0.0	1	1	0	0.0	4	6	2	50.0	1	1	0	0.0	3	5	2	66.7
うち建設中の事業数	0	0	0	-	0	0	0	-	2	3	1	50.0	0	0	0	-	2	3	1	50.0
収益的収支で赤字を生じた事業数	0	0	0	-	0	0	0	-	0	0	0	0	0	0	0	0	0	0	0	0
実質収支で赤字を生じた事業数	0	0	0	-	0	0	0	-	0	0	0	0	0	0	0	0	0	0	0	0

区分	駐 車 場				介 護 サ ー ビ ス				合 計							
	19		20		19		20		19		20		19		20	
	a	b	(b-a)/a (%)	b-a	a	b	(b-a)/a (%)	b-a	a	b	(b-a)/a (%)	b-a	a	b	(b-a)/a (%)	
取 総 収 益	94	62	△ 34.0	△ 32	178	198	11.2	20	22,988	20,826	△ 2,162	△ 9.4	22,988	20,826	△ 2,162	△ 9.4
うち営業収益	80	51	△ 36.9	△ 30	173	175	2.0	2	15,175	12,595	△ 2,580	△ 17.0	15,175	12,595	△ 2,580	△ 17.0
総費用	74	49	△ 25	△ 34.2	134	166	24.1	32	16,167	16,238	71	0.4	16,167	16,238	71	0.4
収支差引	20	13	△ 7	△ 33.3	44	32	△ 12	△ 27.8	6,821	4,588	△ 2,233	△ 32.7	6,821	4,588	△ 2,233	△ 32.7
資本的収入	182	133	△ 49	△ 26.8	0	0	0	0	46,160	44,236	△ 1,924	△ 4.2	46,160	44,236	△ 1,924	△ 4.2
資本的支出	208	146	△ 62	△ 29.8	6	18	202.7	12	51,491	49,800	△ 1,691	△ 3.3	51,491	49,800	△ 1,691	△ 3.3
うち地方債償還金	47	47	0	0.0	0	0	0	0	13,501	14,438	937	6.9	13,501	14,438	937	6.9
収支差引	△ 26	△ 13	13	△ 50.6	△ 6	△ 18	△ 12	202.7	△ 5,331	△ 5,565	△ 233	4.4	△ 5,331	△ 5,565	△ 233	4.4
実質収支	3.5	3.4	△ 0.1	△ 2.9	22	14	△ 8	△ 37.2	2,231	1,374	△ 857	△ 38.4	2,231	1,374	△ 857	△ 38.4
黒字	3.5	3.4	△ 0.1	△ 2.9	22	14	△ 8	△ 37.2	2,231	1,410	△ 820	△ 36.8	2,231	1,410	△ 820	△ 36.8
赤字(△)	0	0	0	-	0	0	0	-	0	37	37	皆増	0	37	37	皆増
収益的収支比率	77.8	64.9	△ 12.9	-	133.0	111.1	△ 21.9	-	77.5	67.9	△ 9.6	-	77.5	67.9	△ 9.6	-
赤字比率	0.0	0.0	0.0	0.0	0.0	0.0	0.0	0.0	0.0	0.3	0.3	-	0.0	0.3	0.3	-
全事業数	2	2	0	0.0	2	2	0	0.0	106	105	△ 1	△ 0.9	106	105	△ 1	△ 0.9
うち建設中の事業数	0	0	0	-	0	0	0	-	7	9	2	28.6	7	9	2	28.6
収益的収支で赤字を生じた事業数	1	1	0	0.0	0	0	0	-	22	16	△ 6	△ 27.3	22	16	△ 6	△ 27.3
実質収支で赤字を生じた事業数	0	0	0	-	0	0	0	-	0	1	1	皆増	0	1	1	皆増

(注) 四捨五入の関係で、計等が一致しない場合がある。

## 8 財政再建等の状況

本県においては、赤池町立病院が地方公営企業法第 49 条の規定により（いわゆる「準用再建」）、平成 3 年度から平成 7 年度までの 5 か年間の財政再建計画を策定して財政の再建に取り組んだ。この結果、計画期間を 1 年短縮して平成 6 年度末には不良債務を解消して、再建を完了した。

また、昭和 63 年度から第三次病院事業経営健全化措置が講じられ、小竹町立病院が対象となり、平成元年度末で不良債務を解消し、健全化を完了した。

しかしながら、病院事業については依然として不良債務を抱え、額も年々増加している団体があったため、不良債務の計画的解消等を目的として平成 7 年度から第四次病院事業経営健全化措置が講じられることとなり（全国ベース 49 団体）、本県では糸田町立緑が丘病院（計画期間平成 7～11 年度）、川崎町立病院（同平成 7～13 年度）が対象となり、健全化に取り組むこととなった。この結果、糸田町立緑が丘病院は、計画期間を 1 年短縮して平成 10 年度末には不良債務を解消し健全化を完了したが、川崎町立病院は、計画期間内に不良債務を解消できないまま計画期間を終了している。

なお、平成 14 年度からは、第五次病院事業経営健全化措置が講じられているが（全国ベース 15 団体）、本県には同措置の対象となった団体はない。

表 1-8 地方公営企業の財政再建の状況（全国ベース）

	法再建	準用再建	路面交通事業 第2次財政再建	路面交通事業 経営健全化措置	公立病院不良 債務解消措置	病院事業経営 健全化措置	第3次病院事業 経営健全化措置
	(昭和41、42年度)	(昭和41年度以降)	(昭和48年度)	(昭和63年度)	(昭和49年度)	(昭和54年度)	(昭和63年度)
指定総数	水道 58事業 交通 13事業 ガス 8事業 病院 76事業 (計) 155事業	水道 4事業 交通 6事業 ガス 2事業 病院 13事業 (計) 25事業	24団体 (バス24, 路面5) 再建債発行額 807億円	2団体 (バス2) 不良債務解消計画額 10億円	303団体 特例債発行額 569億円	103 団体 不良債務解消計画額 350 億円	49 団体 不良債務解消計画額 246 億円
平成20年3月31 日現在							
平成21年3月31 日現在							

	第4次病院事業 経営健全化措置	工業用水道事業 経営健全化措置	工業用水道事業 経営健全化対策	第5次病院事業 経営健全化措置	工業用水道事業 未稼働資産等整理 経営健全化対策	地下鉄事業 経営健全化措置
	(平成7年度)	(昭和44年度)	(平成3年度以降)	(平成14年度以降)	(平成14年度以降)	(平成16年度)
指定総数	49団体 不良債務解消計画額 339 億円	7 事業 不良債務解消計画額 7億円 累積欠損金解消計画額 11億円	10団体21施設 不良債務解消計画額 1,188億円 (期間合計)	15団体 不良債務解消計画額 140億円	1団体2施設 転貸債発行計画額 58億円 未稼働資産等整理 債発行計画額 193億円	4団体 経営健全化対策に係る 一般会計出資債 発行計画額 1,473億円
平成20年3月31 日現在				4団体	1団体2施設	4団体
平成21年3月31 日現在				4団体	1団体2施設	4団体

(注) 1 斜線は再建等の完了を意味する。

2 路面交通事業第2次財政再建は「地方公営交通事業の経営の健全化の促進に関する法律」に基づく再建措置である。

## 9 資金不足比率の状況

「地方公共団体の財政の健全化に関する法律」に基づく資金の不足額がある公営企業会計は3会計で、前年度と比べ2会計増加している。そのうち、資金不足比率が経営健全化基準（20%）以上となるのは、荻田町の農業集落排水事業のみである。

荻田町の農業集落排水事業については、当該特別会計を平成20年度末で廃止し、下水道事業会計に統合したため、当該特別会計に係る平成20年度の収入の一部が決算に反映されず、資金不足が生じたものであり、統合後の下水道事業会計に農業集落排水事業に係る平成20年度末収入分が収入されることを考慮すれば、実質的な資金不足は生じていないものである。

表 1-9 資金不足比率の状況

平成20年度		(単位：百万円、%)	
団体名	事業名	資金不足額	資金不足比率
田川市	病院事業	144	3.0
小竹町	病院事業	10	1.6
荻田町	農業集落排水事業	37	796.6

平成19年度		(単位：百万円、%)	
団体名	事業名	資金不足額	資金不足比率
川崎町	病院事業	215	22.0

# 1 水道事業（上水道事業及び簡易水道事業）

## （1）上水道事業（法適用簡易水道事業を含む）

### ① 事業数等

平成 20 年度末における上水道の事業数は 57 事業で、前年度からの増減はない。このうち、末端給水事業(法適用簡易水道事業を含む。以下同じ。)は 52 事業(うち企業団営 2 事業)、用水供給事業は 5 事業(すべて企業団営、うち 1 事業が一部給水)となっている。

上水道事業のうち末端給水事業を給水人口規模別に見ると、1.5 万人未満の事業が 14 事業(末端給水事業の 26.9%)、1.5 万人以上 3 万人未満の事業が 9 事業(同 17.3%)となっており、3 万人未満の小規模な上水道事業が全体の 44.2%を占めている(表 2-1-1)。

広域水道は 7 事業（すべて企業団営）で、供給区分及び構成団体は表 2-1-2 のとおりである。

表2-1-1 給水人口段階区分別事業数

事業 区分 項目	上水道事業											合計	
	末端給水事業						用水供給事業						
	15万人 以上30 万人未 満の事 業	10万人 以上15 万人未 満の事 業	5万人 以上10 万人未 満の事 業	3万人 以上 5 万人未 満の事 業	1.5万人 以上 3 万人未 満の事 業	1.5万人 未満の 事業	建設中	計	稼働中	建設中	計		
20年度 (構成比)(%)	1 ( 1.9 )	3 ( 5.6 )	11 ( 21.2 )	13 ( 25.0 )	9 ( 17.3 )	14 ( 26.9 )	1 ( 1.9 )	52 ( 100.0 )	5 ( 100.0 )	0 ( 0.0 )	5 ( 100.0 )	57	
前 年 比 較	19年度 事業数	1	3	11	13	9	14	1	52	5	0	5	57
	増減数	0	0	0	0	0	0	0	0	0	0	0	0

(注) 用水供給事業の稼働事業数は、一部給水開始の 1 事業を含む。

表2-1-2 広域水道の供給区分及び構成団体

企業団名	供給区分	構成団体
山神水道企業団	用水供給	筑紫野市、太宰府市、三井水道企業団 (2市1企業団)
福岡県南広域水道企業団	用水供給	大牟田市、久留米市、柳川市、八女市、筑後市、 大川市、朝倉市、みやま市、筑前町、大木町、立花町、 広川町、三井水道企業団 (8市4町1企業団)
宗像地区事務組合	用水供給	宗像市、福津市 (2市)
田川地区水道企業団	用水供給	田川市、糸田町、川崎町、福智町 (1市3町)
京築地区水道企業団	用水供給	行橋市、豊前市、苅田町、みやこ町、吉富町 上毛町、築上町 (2市5町)
三井水道企業団	末端給水	久留米市(旧北野町区域)、小郡市、大刀洗町 (2市1町)
春日那珂川水道企業団	末端給水	春日市、那珂川町 (1市1町)

(注1) 京築地区水道企業団は一部給水。

(注2) 構成団体名は平成21年3月31日現在のものである。

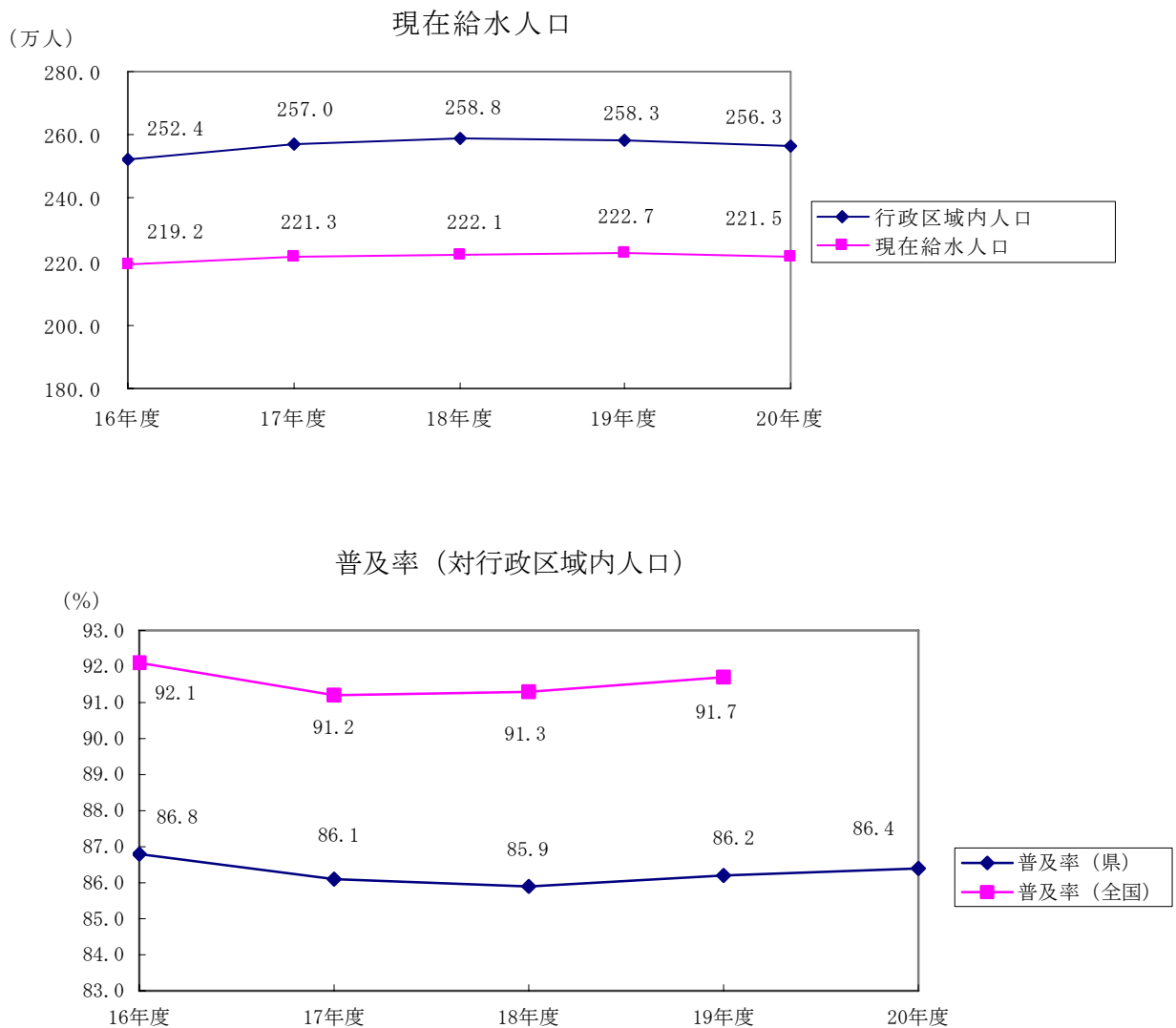


## ② 業務の状況

末端給水事業の現在給水人口は、平成 20 年度末で 221.5 万人と、前年度(222.7 万人)に比べ 1.2 万人(0.5%)減少している。また、建設中事業を除く行政区域内人口は、平成 20 年度末で 256.3 万人と、前年度(258.3 万人)に比べ 2.0 万人(0.8%)減少している。行政区域内人口に対する普及率は、前年度(86.2%)より 0.2 ポイント高い 86.4%となった。

料金収入の基礎となる有収水量を見ると、末端給水事業における平成 20 年度の年間総有収水量は 204,561 千 $\text{m}^3$ で、前年度(207,677 千 $\text{m}^3$ )に比べ 3,116 千 $\text{m}^3$ (1.5%)減少している。また、年間総配水量も減少(前年度比 1.3%減)しており、有収率は、前年度(90.8%)を 0.2 ポイント下回る 90.6%となった。

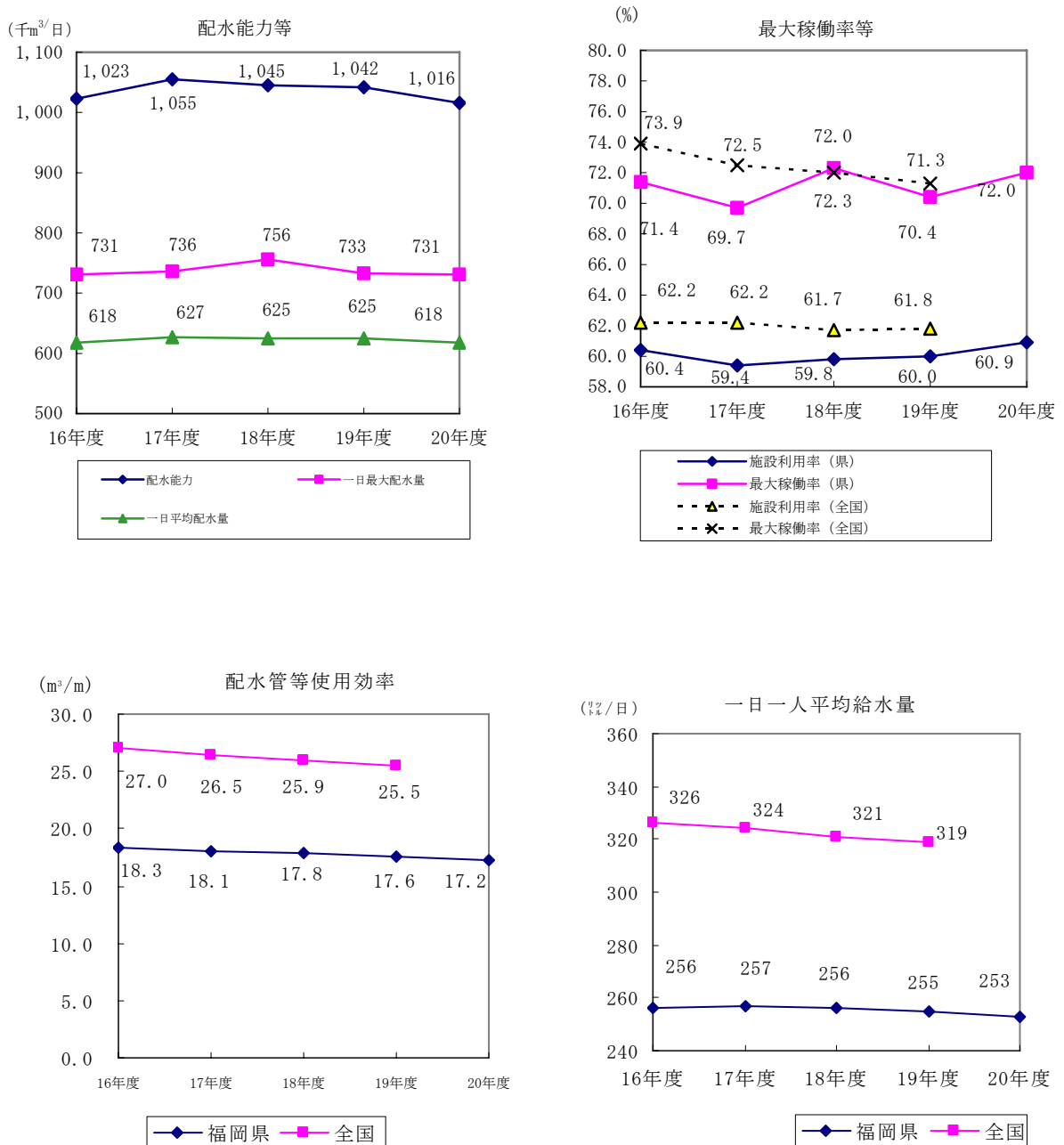
図2-1-1 現在給水人口と普及率



### ③ 施設及び利用状況

末端給水事業における施設及び利用状況の年度ごとの推移は、図 2-1-2 のとおりである。平成 20 年度末における配水能力は 1,016 千 $\text{m}^3$ /日で、前年度(1,042 千 $\text{m}^3$ /日)に比べ 26 千 $\text{m}^3$ /日(2.5%)減少している。また、年間総配水量についても 225,695 千 $\text{m}^3$ と、前年度(228,660 千 $\text{m}^3$ )に比べ 2,965 千 $\text{m}^3$ (1.3%)減少している。施設利用率については、前年度(60.0%)より 0.9 ポイント上昇し 60.9%となったが、全国平均(平成 19 年度 61.8%)に比べると依然として低い状況にある。導送配水管延長は 13,087km で、前年度(13,021km)から 66km(0.5%)増加している。

図2-1-2 施設及び利用状況



#### ④ 経営状況

##### ア 損益収支の状況

末端給水事業における平成 20 年度の経常収益は 431 億 46 百万円で、前年度(443 億 48 百万円)に比べ 12 億 2 百万円(2.7%)減少している。これは、営業収益の減少(前年度比 10 億 75 百万円の減)等によるものである。一方、経常費用は 401 億 77 百万円で、前年度(413 億 53 百万円)に比べ 11 億 76 百万円(2.8%)減少している。これは、営業外費用のうち支払利息の減少(前年度比 7 億 73 百万円の減)等によるものである。この結果、経常損益は 29 億 69 百万円の黒字となり、前年度(29 億 95 百万円)に比べ 26 百万円(0.9%)減少した。また、末端給水事業の経常収支比率は 107.4%で、前年度(107.2%)を 0.2 ポイント上回った。

用水供給事業における平成 20 年度の経常収益は 58 億 12 百万円で、前年度(59 億 31 百万円)に比べ 1 億 19 百万円(2.0%)減少、経常費用は 49 億 83 百万円で、前年度(53 億 4 百万円)に比べ 3 億 21 百万円(6.1%)減少している。この結果、経常損益は 8 億 29 百万円の黒字となり、前年度(6 億 26 百万円)に比べ 2 億 3 百万円(32.4%)増加した。また、用水供給事業の経常収支比率は 116.6%と前年度(111.8%)を 4.8 ポイント上回った。

以上により、末端給水及び用水供給事業を合わせた上水道事業全体の経常損益は、37 億 98 百万円(前年度 36 億 21 百万円、4.9%増)の黒字となり、経常収支比率は 108.4%と前年度(107.8%)を 0.6 ポイント上回った。経常利益を生じた事業は 48 事業(上水道事業全体の 85.7%)で、その額は 40 億 44 百万円(前年度 41 億 14 百万円)となっている。これに対し、経常損失を生じた事業は 8 事業(上水道事業全体の 14.3%)で、その額は 2 億 46 百万円(前年度 4 億 93 百万円)となっており、営業収益に対する割合は 0.5%(前年度 1.0%)であった。

また、累積欠損金を有する事業数は 12 事業(前年度 16 事業)で、その額は 24 億 61 百万円と、前年度(37 億 15 百万円)に比べ 12 億 54 百万円(33.8%)減少している。

##### イ 資本収支の状況

上水道事業全体の資本的支出は 334 億 32 百万円で、前年度(402 億 38 百万円)に比べ 68 億 6 百万円(16.9%)減少している。これは、建設改良費の減少(前年度比 24 億 77 百万円の減)等によるものである。資本的支出の内訳は、建設改良費 163 億 14 百万円(前年度 187 億 91 百万円、13.2%減)、企業債償還金 158 億 37 百万円(同 208 億 60 百万円、24.1%減)、その他 12 億 81 百万円(同 5 億 87 百万円、118.1%増)となっている。

これに対する財源は、外部資金(企業債、他会計繰入金等) 159 億 97 百万円(前年度 232 億 85 百万円、31.3%の減)、内部資金(補てん財源等) 174 億 35 百万円(同 169 億 53 百万円、同 2.8%増)となっている。

### ⑤ 他会計繰入金の状況

上水道事業全体の他会計繰入金は 38 億 27 百万円で、前年度(44 億円)に比べ 5 億 73 百万円 (13.0%)減少している。

収益的収入への繰入金は 11 億円で、前年度の 13 億 44 百万円に比べ 2 億 44 百万円(18.2%)減少しており、収益的収入に占める割合も前年度の 2.7%から 2.2%へと低下している。

また、資本的収入への繰入金は 27 億 27 百万円で、同じく前年度(30 億 57 百万円)に比べ 3 億 30 百万円(10.8%)減少しているが、資本的収入に占める割合は前年度の 13.1%から 16.2%に増加している。

他会計繰入金については、負担区分の明確化を図るため、毎年度「地方公営企業の繰出金について」(総務省自治財政局長通知)において、高料金対策、水源開発対策、広域化対策の経費の一部及び消火栓維持管理費等、一般会計が当然負担すべきものが定められているが、多くの団体でそれ以外の赤字補てん的な繰出しが行われている。今後は基準外の繰出しを是正し、受益者負担の原則に基づく公営企業の独立採算をより確立することが強く求められている。

表2-1-3 他会計からの繰入状況

(単位：百万円，%)

項目		年度					対前年度比	
		16	17	18	19 A	20 B	C=B-A	C/A
他会計からの繰入金	収益的収入 (a)	1,610	1,675	1,399	1,344	1,100	△ 244	△ 18.2
	他会計負担金	93	112	122	104	74	△ 30	△ 29.2
	他会計補助金	1,516	1,562	1,277	1,240	1,026	△ 214	△ 17.3
	特別利益	0	0	0	0	0	0	—
	資本的収入 (b)	2,223	2,333	3,717	3,057	2,727	△ 330	△ 10.8
	他会計出資金	1,665	1,275	3,159	2,608	2,373	△ 235	△ 9.0
	他会計負担金	312	332	236	210	211	1	0.6
	他会計借入金	0	0	0	0	0	0	—
	他会計補助金	246	725	322	239	143	△ 96	△ 40.3
	計 (a)+(b)	3,833	4,008	5,116	4,400	3,827	△ 573	△ 13.0
収益的収入 (c)	49,703	51,250	50,460	50,389	49,003	△ 1,386	△ 2.8	
資本的収入 (d)	14,241	12,073	16,903	23,257	16,884	△ 6,373	△ 27.4	
繰入率 (%)	収益的収入(a)/(c)	3.2	3.3	2.8	2.7	2.2	△ 0.5	△ 18.5
	資本的収入(b)/(d)	15.6	19.3	22.0	13.1	16.2	3.1	23.7

## ⑥ 給水原価と料金

給水原価及び供給単価の推移は、表 2-1-4 のとおりである。

平成 20 年度の 1 m<sup>3</sup>当たりの給水原価(末端給水事業、法適用簡易水道事業を含む。)は 194.40 円で、前年度(196.40 円)に比べ 2.00 円(1.0%)低くなっているものの、全国平均(平成 19 年度)の 174.52 円と比較すると、かなり高い状況である。

給水原価の内訳を見ると、資本費(企業債利息及び減価償却費)が 72.51 円(前年度 74.40 円)、職員給与費が 29.99 円(同 31.29 円)、受水費が 44.32 円(同 44.90 円)でそれぞれ 37.3%、15.4%、22.8%を占めている。受水費のうちの資本費相当額 24.82 円を加えると、末端給水事業(法適用簡易水道事業を含む。)の実質的な資本費は 97.33 円となり、給水原価の 50.1%を占めていることになる。

また、給水量 1 m<sup>3</sup>当たりの供給単価は 190.94 円で、前年度(192.18 円)より 1.24 円(0.6%)低くなっているが、全国平均(同)の 173.29 円に比べると、高い状況にある。

供給単価の給水原価に対する比率、すなわちコストに対する料金回収率は 98.2%で、前年度(97.9%)より 0.3 ポイント上昇したが、全国平均 99.3%よりも 1.1 ポイント低い。

表2-1-4 給水原価と供給単価(末端給水事業)

(単位：円/m<sup>3</sup>)

	給水原価						供給単価
	職員給与費	企業債利息	減価償却費	受水費	その他		
平成16年度	199.50	36.46	26.28	48.57	39.81	48.38	192.42
平成17年度	201.84	35.10	25.08	50.72	43.53	47.41	193.34
平成18年度	199.97	33.56	23.61	51.55	45.47	45.78	192.46
平成19年度	196.40	31.29	22.36	52.04	44.90	45.81	192.18
平成20年度	194.40	29.99	18.90	53.61	44.32	47.58	190.94
全国(H19)	174.52	28.66	19.52	47.33	30.71	48.30	173.29

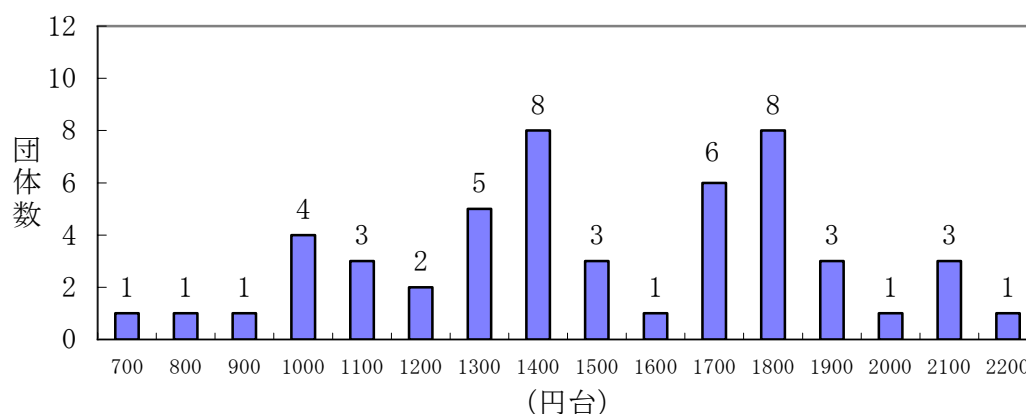
県内の平成 21 年 3 月 31 日現在と平成 20 年 3 月 31 日現在の水道料金(家庭用 10 m<sup>3</sup>当たり、メーター使用料、消費税を含む。)の分布状況は図 2-1-3 のとおりである。

平成 20 年 4 月 1 日からの 1 年間に料金改定を行った末端給水事業(法適用簡易水道事業を含む。)は 5 事業で、前年度(2 事業)に比べ 3 事業増加している。

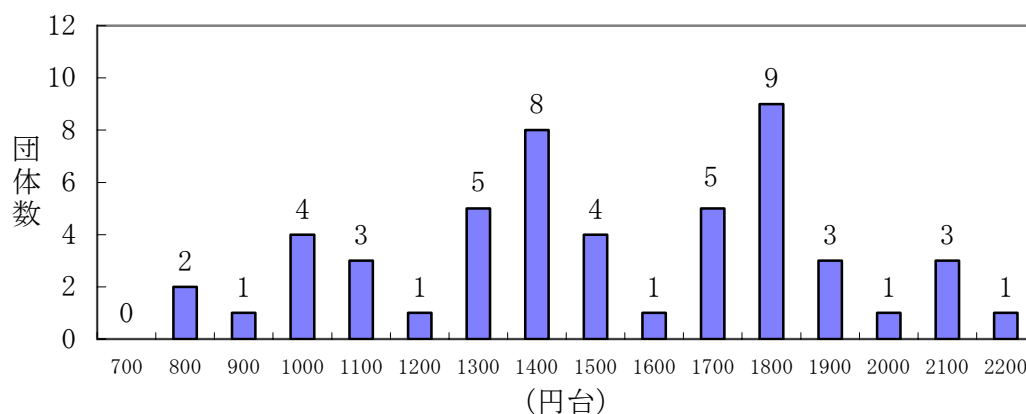
平成 21 年 3 月 31 日現在の家庭用 10m<sup>3</sup>当たりの水道料金で見ると、最低は 850 円(中間市)、最高は 2,250 円(築上町)であり、約 2.6 倍の格差がある。

図2-1-3 家庭用10m<sup>3</sup>当たりの水道料金の分布状況（メーター使用料、消費税を含む）

平成20年3月31日現在



平成21年3月31日現在



⑦ 職員数及び職員給与費

上水道事業(末端給水事業)の職員数は平成6年度まで微増傾向にあったが、平成7年度以降は減少傾向にある。平成20年度末の職員数は827人であり、前年度(866人)に比べ39人(4.5%)減少している。

このうち、損益勘定職員については、平成20年度末で742人と、前年度(778人)に比べ36人(4.6%)減少している。

一方、職員1人当たりの平均給与額は554,139円で、前年度(550,853円)から3,286円(0.6%)増額している。

図2-1-4 職員数の状況(末端給水事業)

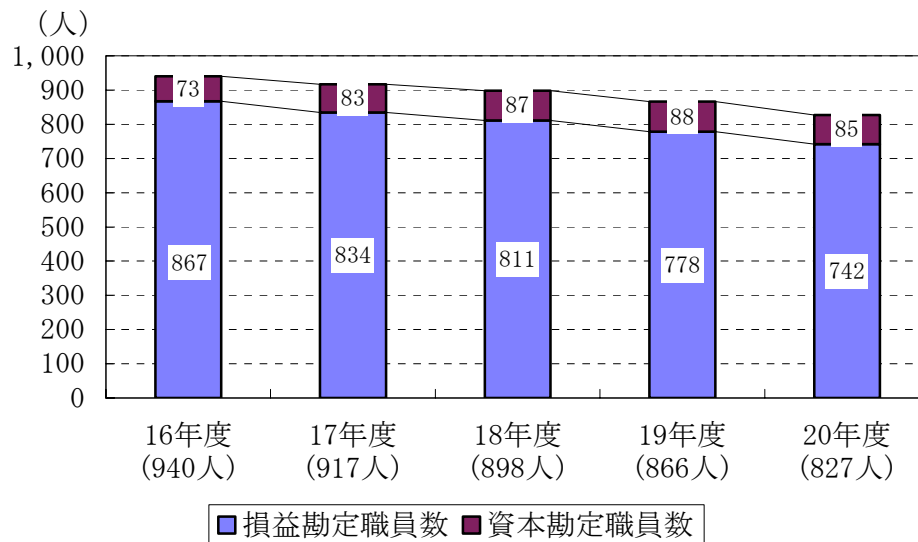


表2-1-5 職員給与(平均月収額)の状況

(単位:円, %)

	16	17	18	19 a	20 b	増減 c=b-a	対前年度比 c/a
末端給水事業	563,435	560,287	555,806	550,853	554,139	3,286	0.6
用水供給事業	591,853	583,181	580,710	571,306	572,823	1,517	0.3
全事業	565,402	561,825	557,536	552,314	555,556	3,242	0.6

表2-1-6 施設及び業務概況等（末端給水事業）

区 分	年 度					対前年度比	
	16年度	17年度	18年度	19年度	20年度	増 減	増減率
				(a)	(b)	(b)-(a)	(b-a)/a(%)
事業数（うち建設中）	60:(1)	53:(1)	53:(1)	52:(1)	52	0	0.0
行政区域内人口（人）	2,523,961	2,570,242	2,587,586	2,582,875	2,562,885	△ 19,990	△ 0.8
現在給水人口（人）	2,191,610	2,212,553	2,221,498	2,226,924	2,215,425	△ 11,499	△ 0.5
普及率（%）	86.8	86.1	85.9	86.2	86.4	0.2	0.2
配水能力（m <sup>3</sup> /日）	1,023,246	1,055,317	1,045,001	1,041,747	1,015,691	△ 26,056	△ 2.5
導送配水管延長（千m）	12,323	12,632	12,806	13,021	13,087	66	0.5
年間総配水量（千m <sup>3</sup> ）	225,676	228,849	228,089	228,660	225,695	△ 2,965	△ 1.3
年間総有収水量（千m <sup>3</sup> ）	205,135	207,549	207,266	207,677	204,561	△ 3,116	△ 1.5
有収率（%）	90.9	90.7	90.9	90.8	90.6	△ 0.2	△ 0.2
一日最大配水量（m <sup>3</sup> /日）	730,677	735,802	755,846	732,915	731,481	△ 1,434	△ 0.2
一日平均配水量（m <sup>3</sup> /日）	618,292	626,979	624,900	624,751	618,342	△ 6,409	△ 1.0
1日1人最大配水量（ℓ/日）	333	333	340	329	330	1	0.3
1日1人平均給水量（ℓ/日）	256	257	256	255	253	△ 2	△ 0.8
施設利用率（%）	60.4	59.4	59.8	60.0	60.9	0.9	1.5
負荷率（%）	84.6	85.2	82.7	85.2	84.5	△ 0.7	△ 0.8
最大稼働率（%）	71.4	69.7	72.3	70.4	72.0	1.7	2.4
配水管等使用効率（m <sup>3</sup> /m）	18.3	18.1	17.8	17.6	17.2	△ 0.3	△ 1.8
損益勘定職員数（人）	867	834	811	778	742	△ 36	△ 4.6
資本勘定職員数（人）	73	83	87	88	85	△ 3	△ 3.4
職員数計（人）	940	917	898	866	827	△ 39	△ 4.5
職員1人当たり給水人口（人）	2,528	2,653	2,739	2,862	2,986	123	4.3
職員1人当たり給水量（m <sup>3</sup> ）	236,603	248,859	255,569	266,936	275,688	8,752	3.3
給水原価（円）	199.50	201.84	199.97	196.40	194.40	△ 2.00	△ 1.0
供給単価（円）	192.42	193.34	192.46	192.18	190.94	△ 1.24	△ 0.6
供給単価－給水原価（円）	△ 7.08	△ 8.50	△ 7.51	△ 4.22	△ 3.46	0.76	△ 18.0

- (注) 1 行政区域内人口は、建設中事業を除く。  
2 普及率は、対行政区域内人口の数値。  
3 四捨五入の関係で収支差引等が一致しない場合がある。



表2-1-7 水道事業の経営状況

(単位:百万円, %)

項目	年度	16	17	18	19	20	対前年度比較	
							A	B
総事業数(うち建設中)	a	65 (1)	58 (1)	58 (1)	57 (1)	57 (1)	0	0.0
総収益	b	49,703	51,250	50,460	50,389	49,003	△ 1,386	△ 2.7
経常収益	c	49,664	50,726	50,149	50,279	48,957	△ 1,321	△ 2.6
営業収益(受託工事収益除く)	d	46,396	47,434	47,038	46,884	45,901	△ 983	△ 2.1
うち料金収入		44,698	45,353	45,123	45,013	44,101	△ 911	△ 2.0
他会計繰入金	e	1,610	1,675	1,399	1,344	1,100	△ 244	△ 18.2
総費用	f	46,843	48,032	47,418	46,828	45,260	△ 1,568	△ 3.3
経常費用	g	46,713	47,869	47,222	46,658	45,160	△ 1,498	△ 3.2
営業費用(受託工事費除く)	h	39,252	40,750	40,513	40,260	39,975	△ 285	△ 0.7
うち職員給与費	i	8,163	7,959	7,582	7,141	6,739	△ 402	△ 5.6
減価償却費		11,551	12,161	12,300	12,459	12,765	306	2.5
支払利息		6,538	6,250	5,841	5,507	4,507	△ 1,000	△ 18.2
経常損益	c-g	2,952	2,856	2,927	3,621	3,798	176	4.9
経常利益		3,258	3,317	3,616	4,114	4,044	△ 70	△ 1.7
経常損失	j	307	461	689	493	246	△ 247	△ 50.0
特別損益		△ 91	361	116	△ 61	△ 54	6	△ 10.4
純損益	b-f	2,860	3,218	3,042	3,560	3,743	183	5.1
純利益		3,208	3,613	3,816	4,042	4,009	△ 33	△ 0.8
純損失		348	395	774	△ 482	266	748	△ 155.2
累積欠損金	k	5,314	4,216	3,828	3,715	2,461	△ 1,254	△ 33.8
不良債務	l	-	-	-	-	-	-	-
総事業数に対する割合								
経常損失を生じた事業数	m, m/a	16 (24.6)	13 (22.8)	13 (22.8)	10 (17.9)	8 (14.3)	△ 2.0	△ 20.0
累積欠損金を有する事業数	n, n/a	20 (30.8)	17 (29.8)	17 (29.8)	16 (28.6)	12 (21.4)	△ 4.0	△ 25.0
不良債務を有する事業数	o, o/a	0	0	0	0	0	0	-
営業収益に対する割合								
経常損失比率	j/d	0.7	1.0	1.5	1.1	0.5	△ 0.6	△ 54.5
累積欠損金比率	k/d	11.5	8.9	8.1	7.9	5.4	△ 2.6	△ 32.3
不良債務比率	l/d	-	-	-	-	-	-	-
総収支比率	b/f	106.1	106.7	106.4	107.6	108.3	0.7	0.7
経常収支比率	c/g	106.3	106.0	106.2	107.8	108.4	0.6	0.6
営業収支比率	d/h	118.2	116.4	116.1	116.5	114.8	△ 1.7	△ 1.5
職員給与費対営業収益比率	i/d	17.6	16.8	16.1	15.2	14.7	△ 0.5	△ 3.3
職員給与費対営業費用比率	i/h	20.8	19.5	18.7	17.7	16.9	△ 0.8	△ 4.5
他会計繰入金対営業収益比率	e/d	3.5	3.5	3.0	2.9	2.4	△ 0.5	△ 17.2

表2-1-8 資本的収支の状況

(単位:百万円, %)

項目	年度	16	17	18	19	20	対前年度比較	
							A	B
資本的支出								
建設改良費		19,118	15,528	17,020	18,791	16,314	△ 2,477	△ 13.2
企業債償還金		10,387	10,798	10,322	20,860	15,837	△ 5,022	△ 24.1
その他		1,309	2,029	5,199	587	1,281	693	118.1
計		30,814	28,355	32,541	40,238	33,432	△ 6,806	△ 16.9
同財源								
内部資金		16,544	17,096	15,642	16,953	17,435	482	2.8
外部資金		14,212	11,260	16,899	23,285	15,997	△ 7,288	△ 31.3
内								
企業債		8,370	5,855	7,999	15,794	9,180	△ 6,614	△ 41.9
他会計繰入金		2,223	2,333	3,717	3,057	2,727	△ 330	△ 10.8
国(県)補助金		1,438	1,070	2,929	2,457	2,244	△ 213	△ 8.7
翌年度繰越額及び前年度								
訳 同意等債で今年度収入額(△)		80	63	50	20	0	△ 20	△ 100.0
その他		2,260	2,064	2,305	1,998	1,846	△ 152	△ 7.6
計		30,756	28,355	32,541	40,238	33,432	△ 6,806	△ 16.9
財源不足額		58	0	0	0	0	0	-

(注) 1 内部資金=補てん財源合計額-前年度からの繰越工事資金+固定資産売却代金

2 外部資金=資本的支出額-(内部資金+財源不足額)

3 四捨五入の関係で収支差引等が一致しない場合がある。

## (2) 簡易水道事業（法非適用事業）

### ① 事業の概要

平成20年度における簡易水道の事業数は17事業（前年度と同数）であり、建設中の事業はない。また、簡易水道の箇所数は45箇所（前年度に比べ1箇所増）である。現在給水人口は35,630人で、前年度35,493人に比べると137人（対前年度比0.4%）増加している。年間総有収水量は2,625千 $m^3$ で、前年度2,619千 $m^3$ に比べ6千 $m^3$ （同0.2%）増加しているが、有収率は79.1%で、前年度79.5%に比べ0.4ポイント下回っている。また、1日1人当たりの平均給水量は202 $l$ で、前年度202 $l$ と同数である。

表2-1-9 施設及び業務概況

項目	16		17		18		19		20	
		増減率		増減率		増減率		増減率		増減率
行政区域内人口 (人) (A)	869,009	86.0	908,469	4.5	800,325	△ 11.9	795,584	△ 0.6	792,922	△ 0.3
計画給水人口 (人) (B)	80,805	△ 9.7	65,631	△ 18.8	62,823	△ 4.3	58,333	△ 7.1	58,523	0.3
現在給水人口 (人) (C)	55,483	△ 14.3	42,743	△ 23.0	37,760	△ 11.7	35,493	△ 6.0	35,630	0.4
普及率 (C) / (A) × 100 (%)	6.4	△ 54.0	4.7	△ 26.6	4.7	0.0	4.5	△ 4.3	4.5	0.0
普及率 (C) / (B) × 100 (%)	68.7	△ 5.0	65.1	△ 5.2	60.1	△ 7.7	60.8	1.2	60.9	0.2
導送配水管延長 (m)	817,807	△ 6.9	632,446	△ 22.7	583,932	△ 7.7	589,000	0.9	624,167	6.0
配水能力 ( $m^3$ /日)	25,741	△ 9.4	18,780	△ 27.0	15,378	△ 18.1	14,783	△ 3.9	14,860	0.5
年間総配水量 ( $m^3$ )	5,101,750	△ 5.9	3,737,845	△ 26.7	3,436,579	△ 8.1	3,294,839	△ 4.1	3,318,883	0.7
一日平均配水量 ( $m^3$ /日)	13,977	△ 5.6	10,241	△ 26.7	9,415	△ 8.1	9,002	△ 4.4	9,093	1.0
年間総有収水量 ( $m^3$ )	4,203,224	△ 6.8	2,911,705	△ 30.7	2,704,827	△ 7.1	2,619,154	△ 3.2	2,625,124	0.2
一日一人平均給水量 ( $l$ /日)	208	9.5	187	△ 10.1	196	4.8	202	3.1	202	0.0
有収率 (%)	82.4	△ 1.0	77.9	△ 5.5	78.7	1.0	79.5	1.0	79.1	△ 0.5
施設利用率 (%)	54.3	4.2	54.5	0.4	61.2	12.3	60.9	△ 0.5	61.2	0.5
職員数 (人)	37	0.0	28	△ 24.3	25	△ 10.7	27	8.0	24	△ 11.1
損益勘定所属職員 (人)	36	0.0	28	△ 22.2	25	△ 10.7	27	8.0	24	△ 11.1
資本勘定所属職員 (人)	1	0.0	0	△ 100.0	0	0.0	0	0.0	0	0.0

### ② 経営状況

#### ア 収益的収支の状況

平成20年度の総収益は8億80百万円で、前年度8億26百万円に比べ54百万円（6.6%）増加している。このうち、営業収益は5億59百万円で、前年度5億73百万円に比べ14百万円（2.4%）減少しており、総収益の63.5%を占めている。また、営業外収益は3億21百万円で、前年度2億52百万円に比べ69百万円（27.4%）増加しており、総収益の36.5%を占めている。

一方、平成20年度の総費用は7億9百万円で、前年度6億95百万円に比べ14百万円（2.0%）増加している。このうち、支払利息は1億50百万円で、前年度1億58百万円に比べ8百万円（4.9%）減少しており、総費用の21.2%を占めている。また、職員給与費は1億82百万円で、前年度1億88百万円に比べ6百万円（3.5%）減少しており、総費用の25.6%を占めている。

総収益と総費用の収支差引は1億71百万円の黒字（前年度1億31百万円の黒字、対前年度比31.2%増）となっている。また、収益的収支比率は81.8%で、前年度79.8%に比べ2.0ポイント上回っている。

#### イ 資本的収支の状況

平成20年度の資本的収入は13億83百万円で、前年度8億54百万円に比べ5億29百万円（62.0%）増加している。このうち、地方債は8億54百万円で、前年度4億95百万円に比べ3億59百万円（72.4%）増加、国庫（県）補助金は1億35百万円で、前年度1億69百万円に比べ35百万円（20.5%）減少している。なお、地方債と国庫（県）補助金で、資本的収入の71.5%を占めている。

一方、資本的支出は14億87百万円で、前年度9億74百万円に比べ5億14百万円（52.8%）増加している。このうち、建設改良費は11億21百万円で、前年度6億34百万円に比べ4億87百万円（76.8%）増加、地方債償還金は3億67百万円で、前年度3億40百万円に比べ27百万円（8.0%）増加している。なお、建設改良費と地方債償還金で、資本的支出の全額を占めている。

資本的支出に対して資本的収入が不足する額（収支不足額）は1億5百万円で、前年度1億20百万円に比べ15百万円（12.6%）減少している。

#### ウ 実質収支の状況

実質収支は48百万円の黒字（前年度43百万円の黒字、対前年度比12.3%増）となっている。

表2-1-10 経営状況の推移

項目		年度		16		17		18		19		20	
		区分	金額	増減率	金額	増減率	金額	増減率	金額	増減率	金額	増減率	
収益的 収支	総収益		1,231,919	△ 7.2	927,379	△ 24.7	818,391	△ 11.8	825,593	0.9	880,137	6.6	
	うち	料金収入	797,063	△ 6.6	570,955	△ 28.4	536,617	△ 6.0	520,808	△ 2.9	519,579	△ 0.2	
		他会計繰入金	352,970	△ 18.1	267,205	△ 24.3	219,824	△ 17.7	251,774	14.5	285,483	13.4	
		総費用	1,014,649	△ 6.5	782,504	△ 22.9	695,088	△ 11.2	694,940	△ 0.0	708,777	2.0	
	うち	支払利息	299,506	△ 6.6	216,071	△ 27.9	169,155	△ 21.7	157,906	△ 6.7	150,167	△ 4.9	
		職員給与費	239,557	△ 5.2	188,694	△ 21.2	189,295	0.3	188,235	△ 0.6	181,616	△ 3.5	
	収支差引		217,270	△ 10.5	144,875	△ 33.3	123,303	△ 14.9	130,653	6.0	171,360	31.2	
資本的 収支	資本的収入		1,436,137	△ 35.8	360,721	△ 74.9	843,999	134.0	853,626	1.1	1,382,705	62.0	
	うち	地方債	736,300	△ 39.0	95,900	△ 87.0	145,100	51.3	495,200	241.3	853,900	72.4	
		国庫（県）補助金	352,189	△ 41.8	40,438	△ 88.5	59,060	46.1	169,335	186.7	134,593	△ 20.5	
		他会計繰入金	284,141	△ 19.6	210,551	△ 25.9	400,579	90.3	168,622	△ 57.9	375,730	122.8	
		資本的支出	1,616,081	△ 33.9	466,029	△ 71.2	976,040	109.4	973,532	△ 0.3	1,487,448	52.8	
	うち	建設改良費	1,255,532	△ 41.7	188,635	△ 85.0	268,472	42.3	633,815	136.1	1,120,574	76.8	
	地方債償還金	347,549	19.2	277,394	△ 20.2	707,568	155.1	339,717	△ 52.0	366,874	8.0		
	収支差引		△ 179,944	12.9	△ 105,308	41.5	△ 132,041	△ 25.4	△ 119,906	9.2	△ 104,743	12.6	
実質収支	黒字		196,227	15.1	127,055	△ 35.3	55,452	△ 56.4	43,094	△ 22.3	48,409	12.3	
		赤字(△)	-	-	-	-	-	-	-	-	-	-	
		計	196,227	15.1	127,055	△ 35.3	55,452	△ 56.4	43,094	△ 22.3	48,409	12.3	
実質収支赤字事業数			-	-	-	-	-	-	-	-	-	-	
収益的収支比率(※)			90.4	△ 6.2	87.5	△ 3.2	58.3	△ 33.3	79.8	36.8	81.8	2.5	

※ 収益的収支比率(%) =  $\frac{\text{総収益}}{\text{総費用} + \text{地方債償還金}} \times 100$

### ③ 他会計繰入金の状況

平成20年度における他会計からの繰入金は6億61百万円で、前年度4億20百万円に比べ2億41百万円(57.3%)増加している。

収益的収入への繰入金は2億85百万円で、前年度2億52百万円に比べ34百万円(13.4%)増加しており、収益的収入の32.4%を占めている。また、資本的収入への繰入金は3億76百万円で、前年度1億69百万円に比べ2億7百万円(122.8%)増加しており、資本的収入の27.2%を占めている。

簡易水道事業は、主として農山漁村地域に布設されるものであることから、小規模で経営基盤が脆弱であり、建設単価も割高であることが多い。そのため、上水道事業に比べ手厚い財政措置が講じられており、建設改良費や地方債元利償還金等に対し一般会計が繰出すべき基準が定められているとともに、当該繰出額について、地方交付税による措置がなされている。

しかし、多くの簡易水道事業においては、基準内繰出しのみでは収支不足となることから、赤字補てん的な基準外繰出しが行われており、それにより黒字を確保している状況にある。

表 2-1-11 他会計繰入金の状況

(単位：千円、%)

項目	年度区分	16		17		18		19		20	
		金額	増減率	金額	増減率	金額	増減率	金額	増減率	金額	増減率
他 会 計 繰 入 金	収益的収入への繰入金(A)	352,970	△ 18.1	267,205	△ 24.3	219,824	△ 17.7	251,774	14.5	285,483	13.4
	うち 他会計繰入金	352,970	△ 18.1	267,205	△ 24.3	219,824	△ 17.7	251,774	14.5	285,483	13.4
	資本的収入への繰入金(B)	284,141	△ 19.6	210,551	△ 25.9	400,579	90.3	168,622	△ 57.9	375,730	122.8
	うち 出資金	36,964	57.5	28,448	△ 23.0	28,063	△ 1.4	14,560	△ 48.1	82,955	469.7
	借入金	-	-	-	-	-	-	-	-	-	-
	補助金	247,177	△ 25.1	182,103	△ 26.3	372,516	104.6	154,062	△ 58.6	292,775	90.0
	計 (A)+(B)	637,111	△ 18.8	477,756	△ 25.0	620,403	29.9	420,396	△ 32.2	661,213	57.3
	収益的収入(C)	1,231,919	△ 7.2	927,739	△ 24.7	818,391	△ 11.8	825,593	0.9	880,137	6.6
	資本的収入(D)	1,436,137	△ 35.8	360,721	△ 74.9	843,999	134.0	853,626	1.1	1,382,705	62.0
繰 入 率	収益的収入 (A) / (C)	28.7	△ 11.7	28.8	0.5	26.9	△ 6.7	30.5	13.5	32.4	6.4
	資本的収入 (B) / (D)	19.8	25.3	58.4	195.0	47.5	△ 18.7	19.8	△ 58.4	27.2	37.6
	計 {(A)+(B)} / {(C)+(D)}	23.9	8.5	37.1	55.3	37.3	0.6	25.0	△ 32.9	29.2	16.7

#### ④ 給水原価及び供給単価

##### ア 給水原価

平成20年度の1m<sup>3</sup>当たりの給水原価は346.04円で、前年度352.58円に比べ6.54円(1.9%)低くなっている。また、給水原価の中で大きな割合を占める資本費については、平成20年度は1m<sup>3</sup>当たり165.82円で、前年度177.09円に比べ11.27円(6.4%)低くなっている。

##### イ 供給単価

平成20年度の1m<sup>3</sup>当たりの供給単価は197.93円で、前年度198.85円に比べ0.92円(0.5%)低くなっている。これは、供給単価の算出において分子となる料金収入の減少と、分母となる年間総有収水量の増加が要因である。

表2-1-12 給水原価及び供給単価の推移

(増減率：%)

項目	16		17		18		19		20	
	金額	増減率	金額	増減率	金額	増減率	金額	増減率	金額	増減率
給水原価 (円/m <sup>3</sup> )	324.08	6.4	360.10	11.1	518.21	43.9	352.58	△ 32.0	346.04	△ 1.9
うち資本費(円/m <sup>3</sup> )	173.69	6.1	198.00	14.0	348.24	75.9	177.09	△ 49.1	165.82	△ 6.4
供給単価 (円/m <sup>3</sup> )	189.63	0.4	196.09	3.4	198.39	1.2	198.85	0.2	197.93	△ 0.5

## 2 工業用水道事業

平成 20 年度における工業用水道事業の事業数は、前年度と同じく 4 事業である。給水先事業所数についても前年度同様、8 箇所となっている。

現在配水能力は 25.45 千 m<sup>3</sup>/日であり、平成 20 年度年間配水量は 1,974 千 m<sup>3</sup>で前年度 2,231 千 m<sup>3</sup> に比べ 257 千 m<sup>3</sup>減少している。

経常収益は、1 億 60 百万円で前年度の 1 億 65 百万円に比べ 5 百万円(3.0%)の減、経常費用は 1 億 66 百万円で前年度の 1 億 70 百万円に比べ 4 百万円(2.4%)の減となっており、その結果、経常収支は、6 百万円の赤字で前年度の赤字 5 百万円に比べ 1 百万円(20.0%)悪化している。

また、経常収支比率は 96.4%と前年度 97.0%を 0.6 ポイント下回っている。

表 2-2 施設・業務概況

区 分		飯 塚 市	豊 前 市	朝 倉 市	香 春 町	計
給 水 先 事 業 所 数		5	1	1	1	8
水 源		ダム用水	地下水	ダム用水・地下水	地下水	
配水能力(千m <sup>3</sup> /日)	計 画	4.65	2.70	15.00	4.00	26.35
	現 在	4.65	1.80	15.00	4.00	25.45
平均配水量(千m <sup>3</sup> /日)		0.28	0.47	4.39	0.27	5.41
年間配水量(千m <sup>3</sup> )	20年度	103	170	1,602	99	1,974
	19年度	115	141	1,811	164	2,231
	差 引	△ 12	29	△ 209	△ 65	△ 257

### 3 ガス事業

平成 20 年度末においてガス事業を営んでいる団体は、久留米市のみであり、現在供給総戸数は、28,678 戸(都市ガス 26,112 戸、L. P. G. 2,566 戸)で前年度 29,162 戸(都市ガス 26,534 戸、L. P. G. 2,628 戸)に比べ 484 戸(1.7%)減少している。年間ガス供給量は 1,582,889MJ (都市ガス 1,539,935MJ、L. P. G. 42,954MJ)で前年度 1,690,479MJ (都市ガス 1,646,457MJ、L. P. G. 44,022MJ)に比べ 107,590MJ (6.4%)の減少となっている。

総収益は、38 億 34 百万円(前年度 33 億 75 百万円、対前年度比 13.6%の増)、総費用は 34 億 79 百万円(同 35 億 60 百万円、同 2.3%の減)となっている。

経常損益は、1 億 1 百万円の黒字(前年度 1 億 85 百万円の赤字、対前年度比 154.6%の増)となっている。

表 2-3 久留米市ガス事業施設・業務概要

区 分		19 年度	20 年度
行 政 区 域 内 戸 数	(戸)	118,315	119,352
供 給 区 域 内 戸 数	(戸)	61,171	61,581
現 在 供 給 戸 数	都 市 ガ ス	26,534	26,112
	L. P. G.	2,628	2,566
年 間 ガ ス 供 給 実 績	都 市 ガ ス	1,646,457	1,539,935
	L. P. G.	44,022	42,954
料 金	現 行 料 金 実 施 年 月 日	H15.4.1	H20.4.1
	基 本 使 用 量	( $m^3$ )	—
	基 本 料 金	(円)	688
	超 過 料 金	(円/ $m^3$ )	192.10
	認 可 料 金	(円/ $m^3$ )	184.71
	L. P. G. 料 金	(円/ $m^3$ )	342.90
	41.8605MJ 換算 (=10,000kcal/ $m^3$ )	認 可 料 金	(円/ $m^3$ )
	L. P. G. 料 金	(円/ $m^3$ )	157.10

#### 4 下水道事業

##### (1) 事業数等

平成 20 年度末における下水道事業の団体数及び事業数は、50 団体(24 市 26 町)、93 事業(法適用 22、法非適用 71)であり、前年度と比べて団体数は変わっていないが、事業数は 1 増(公共：志摩町)となっている(その内訳については、P1 参照)。

また、供用開始している団体数及び事業数は、48 団体 86 事業(公共 41、特環 11、農集 22、漁集 4、小排 1、特排 5、個排 2)で、前年度と変わっていない。

なお、供用開始している公共下水道及び特定環境保全公共下水道の 52 事業のうち、流域下水道に接続するものは 24 事業である。

表 2-4-1 下水道事業の事業数

区分 経営主体	法適用企業						法非適用企業								合計
	公共	特環	農集	漁集	個排	計	公共	特環	農集	漁集	小規模	特排	個排	計	
市	9(9)	2(1)	2(2)		1(1)	14(13)	14(14)	6(5)	9(9)	1(1)	1(1)	4(4)		35(34)	49(47)
町村	4(4)	2(2)	1(1)	1(1)		8(8)	19(14)	3(3)	10(10)	2(2)		1(1)	1(1)	36(31)	44(39)
一部事務組合															
計	13(13)	4(3)	3(3)	1(1)	1(1)	22(21)	33(28)	9(8)	19(19)	3(3)	1(1)	5(5)	1(1)	71(65)	93(86)

(注) ( ) 内の数字は供用中の事業であり内数である。

##### (2) 事業の状況

政令市を除いた行政区域内人口に対する現在処理区域内人口の普及率は、55.0%であり、事業の中では公共下水道の普及率が 50.7%と最も高くなっている。

なお、政令市を含む福岡県行政区域内人口(5,082,134 人)における現在処理区域内人口(3,867,910 人)の普及率は 76.1%となっている。

表 2-4-2 事業別普及状況(政令市を除く)

(単位：人、%)

	公 共			特 環			農 集			漁 集			小規模	特排	個 排				
	法適	法非適	計	法適	法非適	計	法適	法非適	計	法適	法非適	計	法非適	法非適	法適	法非適	計		
現在処理区 域内人口 a	710,379	649,090	1,359,469	2,458	40,360	42,818	2,709	43,946	46,655	500	3,464	3,964	85	20,959	44	131	175		
普及率 a/b	26.5	24.2	50.7	0.1	1.5	1.6	0.1	1.6	1.7	0.0	0.1	0.1	0.0	0.8	0.0	0.0	0.0		
行政区域内人口 b	2,682,506 人															合 計			
(注) 四捨五入の関係で計等が一致しない場合がある。																法適	法非適	計	
																	716,090	758,035	1,474,125
																	26.7	28.3	55.0



### (3) 経営状況

法適用企業と法非適用企業を合計した全体の収益的収支における総収益は368億55百万円(前年度353億28百万円)、対前年度比4.3%の増であり、総費用は312億97百万円(同315億56百万円)、対前年度比0.8%の減となっている。

また、全体の収支(法適用企業の純損益と法非適用企業の実質収支(建設中の事業を除く)の合計)は20億87百万円の黒字(前年度は13億74百万円の黒字)となっている。

収益的収入における他会計補助金は、112億26百万円(前年度107億39百万円)、対前年度比4.5%の増となっており、総収益の30.5%(前年度30.4%)を占めている。

表2-4-3 全体の経営状況

(単位：百万円)

	20年度 a			19年度 b			差引 a - b		
	法適	法非適	計	法適	法非適	計	法適	法非適	計
(事業数)	(12)	(64)	(76)	(10)	(69)	(79)	(2)	(△5)	(△3)
黒字額	1,709	715	2,424	936	786	1,722	773	△71	702
(事業数)	(9)	(1)	(10)	(7)	(0)	(7)	(2)	(1)	(3)
赤字額	300	37	337	348	0	348	△48	37	△11
(事業数)	(21)	(65)	(86)	(17)	(69)	(86)	(4)	(△4)	(0)
収支	1,409	678	2,087	588	786	1,374	821	△108	713

(注) 1 建設中の事業を除く

2 黒字・赤字は法適用事業にあっては純損益、法非適用事業にあっては実質収支による。

3 四捨五入の関係で計等が一致しない場合がある。

表 2-4-4 下水道事業の経営状況等

(単位：百万円)

	法 適 用						法 非 適 用								合計	
	公共	特環	農集	漁集	個排	計	公共	特環	農集	漁集	小規模	特排	個排	計		
収益的 収支	総収益	17,981	60	123	15	7	18,185	15,748	1,071	1,249	124	6	469	2	18,670	36,855
	うち料金収入	11,016	32	32	11	1	11,092	9,525	346	472	46	1	347	1	10,737	21,829
	うち雨水処理負担金	2,025					2,025	442							442	2,468
	うち他会計補助金	4,347	28	91	4	2	4,472	5,225	616	734	79	4	96	1	6,755	11,226
	総費用	16,543	60	144	22	8	16,776	11,959	790	1,200	108	5	457	2	14,521	31,297
	うち減価償却費	5,729	17	78	9	1	5,833									5,833
	うち支払利息	4,705	16	32	4	0	4,758	5,312	425	457	5	3	40	0	6,241	10,999
	収支差引	1,438	0	△ 21	△ 7	△ 1	1,410	3,789	281	49	17	1	11		4,149	5,558
資本的 収支	収入	21,832	286	308	8	3	22,437	33,294	4,584	1,730	6	1	524	0	40,138	62,574
	うち国庫補助金	3,315	109	115			3,539	9,188	1,726	349			45		11,308	14,848
	うち地方債	16,186	162	122			16,471	17,783	2,044	580			319		20,726	37,197
	うち他会計繰入金	1,847	3	42	2	2	1,896	4,379	519	560	6	1	60	0	5,526	7,421
	支出	28,246	332	340	6	3	28,927	37,422	4,847	1,752	23	2	506	0	44,552	73,479
	うち建設改良費	8,907	320	278		3	9,508	25,142	4,277	883	2		478		30,782	40,290
	うち地方債償還金	19,336	12	62	6		19,416	12,269	560	868	21	2	23	0	13,745	33,160
	収支差引	△ 6,414	△ 46	△ 32	2		△ 6,490	△ 4,129	△ 263	△ 22	△ 18	△ 1	18		△ 4,415	△ 10,905
(事業数)									(1)					(1)	(1)	
不良債務額																
実質収支赤字額									36.8					36.8	36.8	
全事業数	13	4	3	1	1	22	33	9	19	3	1	5	1	71	93	

(注) 四捨五入の関係で収支差引等が一致しない場合がある。

表 2-4-5 下水道事業の経営状況等の推移

(単位：百万円、%)

年 度	16	17	18	19 a	20 b	(b-a)/a	
収益的 収支	総収益	29,712	31,054	33,718	35,328	36,855	4.3
	うち料金収入	17,729	18,790	19,723	20,953	21,829	4.2
	うち雨水処理負担金	2,592	2,513	2,611	2,564	2,468	△ 3.7
	うち他会計補助金	8,739	9,146	10,534	10,739	11,226	4.5
	総費用	28,944	29,714	30,689	31,556	31,297	△ 0.8
	うち減価償却費	4,516	4,936	5,284	5,381	5,833	8.4
	うち支払利息	11,761	11,560	11,751	11,821	10,999	△ 7.0
	収支差引	768	1,333	3,029	3,722	5,558	49.3
資本的 収支	収入	60,258	60,708	55,920	63,828	62,574	△ 2.0
	うち国庫補助金	18,149	18,161	17,073	15,958	14,848	△ 7.0
	うち地方債	27,610	27,620	27,182	36,400	37,197	2.2
	うち他会計繰入金	9,835	10,691	7,544	7,482	7,421	△ 0.8
	支出	64,902	66,038	64,001	73,312	73,479	0.2
	うち建設改良費	49,459	48,486	46,747	44,355	40,289	△ 9.2
	うち地方債償還金	15,134	17,485	17,116	28,914	33,160	14.7
	収支差引	△ 4,644	△ 5,330	△ 8,082	△ 9,484	△ 10,905	15.0
(事業数)	(1)	(1)			(1)		
不良債務額							
実質収支赤字額	4.9	1.8			36.8		
全事業数	101	98	92	92	93	1.1	

(注) 四捨五入の関係で収支差引等が一致しない場合がある。

#### (4) 資本的収支の状況

法適用企業と法非適用企業を合計した全体としての資本的支出は734億79百万円(前年度733億12百万円)で、対前年度比0.2%の増となっており、その主な財源は、地方債371億97百万円(同364億円)、国庫補助金148億48百万円(同159億58百万円)等となっている。(表2-4-5)

また、平成20年度までの総事業費累計は、1兆1,186億81百万円となり、その財源内訳をみると国庫補助金3,562億67百万円(全体の31.8%)、地方債5,969億95百万円(同53.4%)、受益者負担金360億93百万円(同3.2%)、その他1,293億26百万円(同11.6%)である。

平成20年度までの総事業費に対する国庫補助対象事業費は、6,838億30百万円(同61.1%)であり、残りは単独事業となっている。

表2-4-6 下水道事業費の総事業費累計等

(単位：百万円、%)

	法適用企業						法非適用企業								合計
	公共	特環	農集	漁集	個排	計	公共	特環	農集	漁集	小規模	特排	個排	計	
総事業費 a	435,657	1,956	5,798	819	30	444,260	543,148	59,093	62,508	3,562	173	5,913	24	674,421	1,118,681
同上財源	国庫補助金	135,225	792	2,557	383	138,957	166,816	24,020	23,274	1,730		1,470		217,310	356,267
	地方債	240,780	948	2,044	248	244,042	299,740	26,249	23,981	385	148	2,449		352,953	596,995
	受益者負担金	15,453	45	85	15	15,600	17,268	1,387	1,223			595	20	20,492	36,093
	その他	44,200	171	1,111	173	45,660	59,324	7,437	14,030	1,447	25	1,399	4	83,666	129,326
補助対象事業費 b	244,654	1,440	5,095	765		251,955	329,291	46,864	48,207	3,231		4,282		431,876	683,830
補助対象率 b/a	56.2	73.6	87.9	93.4	0.0	56.7	60.6	79.3	77.1	90.7	0.0	72.4	0.0	64.0	61.1

(注) 1 「総事業費」は平成20年度末までの事業費の累計額である。

2 四捨五入の関係で計等が一致しない場合がある。

#### (5) 経費の内訳(公共下水道事業(特定環境保全公共下水道事業を含む))

##### ア 維持管理費と資本費

稼働中の公共下水道事業における管理運営費は381億25百万円で、そのうち維持管理費は130億10百万円(全体の34.1%)、資本費は251億15百万円(同65.9%)となっている。

下水道は上水道に比べ、歴史も浅く、近年になって整備されつつあるため、初期の建設投資がほぼ終了した上水道に比べて、資本費のウエイトが高いのが特徴となっている。

表2-4-7 公共下水道事業における管理運営費の状況(その1)

(単位：百万円、%)

項目	16年度		17年度		18年度		19年度		20年度		上水道事業(県)20年度構成比
	額	構成比	額	構成比	額	構成比	額	構成比	額	構成比	
管理運営費	31,920	100.0	35,561	100.0	36,515	100.0	37,716	100.0	38,125	100.0	100.0
維持管理費	11,518	36.1	12,158	34.2	12,481	34.2	12,955	34.3	13,010	34.1	49.9
資本費	20,402	63.9	23,403	65.8	24,034	65.8	24,761	65.7	25,115	65.9	50.1

(注) 1 管理運営費は、経常費用から受託工事費、付帯事業費、材料及び不用品売却原価を控除したものである。

2 四捨五入の関係で計等が一致しない場合がある。

## イ 汚水処理費と雨水処理費

管理運営費を汚水処理費、雨水処理費及びその他の経費に区分すると次のとおりである。

平成 20 年度における本県の維持管理費総額に対する汚水処理費（維持管理費）の割合は 90.0%（前年度 89.8%）であり、また、資本費総額に対する汚水処理費（資本費）の割合は 52.4%（同 53.0%）となっている。平成 18 年度の汚水処理費（資本費）の割合が前年度比 23.7 ポイント減となっているのは、平成 18 年度の繰出基準の見直しにより、一般会計で負担すべき分流式下水道等に要する経費が汚水処理費から控除されたこと等による。

表 2-4-8 公共下水道における管理運営費の状況（その 2）

（単位：百万円、％）

項目	区分	汚水処理費		雨水処理費		その他		計	
		額	構成比	額	構成比	額	構成比	額	構成比
16 年 度	維持管理費	10,425	90.5	800	6.9	293	2.5	11,518	100.0
	資本費	15,812	77.5	1,813	8.9	2,776	13.6	20,402	100.0
	計	26,238	82.2	2,613	8.2	3,069	9.6	31,920	100.0
17 年 度	維持管理費	10,677	87.8	764	6.3	717	5.9	12,158	100.0
	資本費	17,355	74.2	1,822	7.8	4,226	18.1	23,403	100.0
	計	28,032	78.8	2,586	7.3	4,943	13.9	35,561	100.0
18 年 度	維持管理費	11,128	89.2	829	6.6	524	4.2	12,481	100.0
	資本費	12,128	50.5	1,860	7.7	10,046	41.8	24,034	100.0
	計	23,255	63.7	2,689	7.4	10,570	28.9	36,515	100.0
19 年 度	維持管理費	11,629	89.8	781	6.0	545	4.2	12,955	100.0
	資本費	13,123	53.0	1,950	7.9	9,688	39.1	24,761	100.0
	計	24,751	65.6	2,731	7.2	10,233	27.1	37,716	100.0
20 年 度	維持管理費	11,711	90.0	749	5.8	549	4.2	13,010	100.0
	資本費	13,166	52.4	1,770	7.0	10,178	40.5	25,115	100.0
	計	24,877	65.3	2,520	6.6	10,728	28.1	38,125	100.0

（注） 1 「その他」の欄は分流式下水道等に要する経費、高資本費対策費、水洗便所等普及費、不明水処理費等の経費である。

2 四捨五入の関係で計等が一致しない場合がある。

## （6）汚水処理原価及び使用料単価の状況（公共下水道事業（特定環境保全公共下水道事業を含む））

### ア 1m<sup>3</sup>当たりの汚水処理原価と使用料単価

汚水処理費を年間総有収水量で除して算出した汚水処理原価は、210.54 円/m<sup>3</sup>（維持管理費 99.11 円/m<sup>3</sup>、資本費 111.43 円/m<sup>3</sup>）と前年度に比べ 4.88 円/m<sup>3</sup>低くなっている。

また、使用料単価（使用料収入を年間総有収水量で除したもの）は 177.03 円/m<sup>3</sup>と前年度に比べ 2.02 円/m<sup>3</sup>高くなっている。

その結果、汚水処理原価に対する使用料単価の割合（回収率）は、84.1%と前年度を 2.9 ポイント上回った。

汚水処理費のうち使用料で回収できない部分については、基準外の繰出しにより一般会計が負

担している状況である。

なお、維持管理費に対する回収率は178.6%となっており、昭和63年度以降は100%以上を確保している状況にある。

表 2-4-9 1 m<sup>3</sup>当たりの汚水処理原価と使用料単価（公共下水道事業）

（単位：円/m<sup>3</sup>）

項 目	年 度					下水道事業 (県)20年度
	16	17	18	19	20	
汚 水 処 理 原 価 A	254.08	265.52	212.38	215.42	210.54	194.40
うち維持管理費 B	101.28	100.85	101.62	101.21	99.11	99.07
うち資本費	152.80	164.68	110.76	114.22	111.43	97.33
使 用 料 単 価 C	169.13	171.31	173.25	175.01	177.03	190.94
回 収 率 (%) C/A	66.6	64.5	81.6	81.2	84.1	98.2
回 収 率 (%) C/B	167.0	169.9	170.5	172.9	178.6	192.7

(注) 1 特定環境保全公共下水道事業を含む。  
2 下水道事業のA欄の数値は、給水原価である。

#### イ 使用料の水準

表 2-4-10 は、過去5年間の公共下水道事業（特定環境保全公共下水道事業を含まない）の使用料水準の推移である。平成20年度末の県内の下水道使用料（一般家庭用、20m<sup>3</sup>/月）は、最高4,200円、最低2,300円と格差は1.8倍であり、平均は3,125円となっている。

また、平成20年度中に料金改定を行った団体は2団体であった。

なお、累進制（多くの量の下水を流すほど単価が高くなる料金体系）を採用している団体は、平成20年度末現在では41団体中26団体となっている。

表 2-4-10 下水道使用料の推移（一般家庭使用料、20m<sup>3</sup>/月）

項目	区分	金額						合計	最低 (円)	平均 (円)	最高 (円)	全国平均 (円)	
		~2,199	2,200~ 2,399	2,400~ 2,599	2,600~ 2,799	2,800~ 2,999	3,000~ 3,199						3,200~
団 体 数	16年度		2	5	8	8	3	10	36	2,300	2,939	4,200	2,428
	17年度		2	5	6	10	2	11	36	2,300	2,959	4,200	2,442
	18年度		2	5	5	9	3	17	41	2,300	3,088	4,200	2,481
	19年度		2	5	4	7	4	19	41	2,300	3,110	4,200	2,519
	20年度		2	3	4	9	4	19	41	2,300	3,125	4,200	2,551

(注) 1 全国平均は公共下水道事業（特定環境保全公共下水道事業を含まない）の平均値である。  
2 なお、特定環境保全公共下水道事業の全国平均は2,865円である。

#### (7) 供用開始後年数別の使用料回収率

公共下水道事業における使用料回収率は全体で84.6%であり、これを供用開始後年数別にみると、5年未満が28.5%、5年以上15年未満が54.5%、15年以上25年未満が100.4%、25年以上が100.0%となっている。

なお、汚水処理原価のうち維持管理費分に対する使用料回収率については、供用開始後年数5年未満で46.3%と100%を大きく下回る結果となっている。

表 2-4-11 供用開始後年数別の使用料回収率

(公共下水道事業)

供用開始後年数	事業数	有収率 (%)	水洗化率 (%)	使用料単価 (円/m <sup>3</sup> )	汚水処理原価 (円/m <sup>3</sup> )			使用料回収率 (%)		家庭用下水道使用料 (円)
					維持管理費	資本費	維持管理費	維持管理費		
25年以上	12	83.8	93.3	181.30	181.39	77.19	104.20	100.0	234.9	3,058
15年以上25年未満	4	85.8	89.9	166.03	165.42	98.89	66.53	100.4	167.9	2,905
5年以上15年未満	20	93.8	78.3	169.86	311.80	156.02	155.78	54.5	108.9	3,076
5年未満	5	82.4	49.1	188.00	659.57	406.16	253.41	28.5	46.3	3,660
県平均(合計)	41	85.7	88.3	177.70	210.03	98.17	111.86	84.6	181.0	3,125
全国平均(合計)	1,229			134.22	155.30	66.35	89.95	86.4	202.3	2,551

(注) 1 家庭用下水道使用料は、1ヶ月20m<sup>3</sup>あたり一般家庭用下水道使用料である。

$$2 \text{ 水洗化率} = \frac{\text{現在水洗便所設置済人口}}{\text{現在処理区域内人口}} \times 100$$

### (8) 他会計繰入金の状況

下水道事業全体に対する他会計繰入金は、211億15百万円で前年度(207億86百万円)に比べ3億30百万円、1.6%増加している。

収益的収入に対する繰入金は136億94百万円(前年度133億3百万円)で、収益的収入の37.2%(同37.7%)を占めており、これを事業別にみると、公共下水道は120億40百万円、35.7%、特定環境保全公共下水道は6億44百万円、56.9%、農業集落排水施設は8億24百万円、60.1%、漁業集落排水施設は83百万円、59.4%、小規模集合排水処理施設は3.9百万円、64.3%、特定地域生活排水処理施設は96百万円、20.6%、個別排水処理施設は3.0百万円、33.3%となっている。

さらに、資本的収入に対する繰入金は、74億21百万円(前年度74億82百万円)で、資本的収入に占める割合は11.9%(同11.7%)となっている。

表 2-4-12 他会計からの繰入状況

(単位:百万円、%)

事業 項目	公共下水道				特定環境保全公共下水道				農業集落排水施設				漁業集落排水施設				
	20年度 (a)	19年度 (b)	(a)-(b)	伸率 (%)	20年度 (a)	19年度 (b)	(a)-(b)	伸率 (%)	20年度 (a)	19年度 (b)	(a)-(b)	伸率 (%)	20年度 (a)	19年度 (b)	(a)-(b)	伸率 (%)	
他会計からの繰入金	収益的収入(a)	12,040	11,820	220	1.9	644	534	110	20.6	824	801	24	3.0	83	50	33	65.4
	負担金	2,468	2,564	△ 97	△ 3.8												
	補助金	9,572	9,256	316	3.4	644	534	110	20.6	824	801	24	3.0	83	50	33	65.4
	資本的収入(b)	6,226	6,033	193	3.2	522	720	△ 198	△ 27.5	603	675	△ 72	△ 10.7	7	22	△ 15	△ 66.1
	出資金	7	6	0	2.6												
	借入金																
	補助金	6,219	6,026	193	3.2	522	720	△ 198	△ 27.5	603	675	△ 72	△ 10.7	7	22	△ 15	△ 66.1
	計(a)+(b)	18,266	17,853	413	2.3	1,165	1,254	△ 88	△ 7.1	1,427	1,476	△ 49	△ 3.3	90	72	18	25.2
収益的収入(c)	33,729	32,542	1,187	3.6	1,131	952	179	18.9	1,372	1,288	84	6.6	139	111	28	25.5	
資本的収入(d)	55,126	54,026	1,100	2.0	4,869	6,496	△ 1,627	△ 25.0	2,037	2,610	△ 572	△ 21.9	14	29	△ 15	△ 52.4	
繰入率(%)	収益的収入(a)/(c)	35.7	36.3	—	—	56.9	56.1	—	—	60.1	62.2	—	—	59.4	45.1	—	—
	資本的収入(b)/(d)	11.3	11.2	—	—	10.7	11.1	—	—	29.6	25.9	—	—	53.7	75.5	—	—

事業 項目	小規模集合排水処理事業				特定地域生活排水処理施設				個別排水処理施設				合計				
	20年度 (a)	19年度 (b)	(a)-(b)	伸率 (%)	20年度 (a)	19年度 (b)	(a)-(b)	伸率 (%)	20年度 (a)	19年度 (b)	(a)-(b)	伸率 (%)	20年度 (a)	19年度 (b)	(a)-(b)	伸率 (%)	
他会計からの繰入金	収益的収入(a)	3.9	3.5	0	12.9	96	95	2	2.0	3.0	0.6	2.4	377.9	13,694	13,303	391	2.9
	負担金													2,468	2,564	△ 97	△ 3.8
	補助金	3.9	3.5	0	12.9	96	95	2	2.0	3.0	0.6	2.4	377.9	11,226	10,739	487	4.5
	資本的収入(b)	0.8		1		60	32	28	85.8	2.5	0.4	2.1	526.7	7,421	7,482	△ 61	△ 0.8
	出資金													7	6	0	2.6
	借入金																
	補助金	0.8		1		60	32	28	85.8	2.5	0.4	2.1	526.7	7,415	7,476	△ 61	△ 0.8
	計(a)+(b)	4.7	3.5	1	35.7	157	127	30	23.3	5.6	1.0	4.5	435.6	21,115	20,786	330	1.6
収益的収入(c)	6.1	4.3	2	40.4	469	429	39	9.1	9.1	3.5	5.6	161.3	36,855	35,329	1,526	4.3	
資本的収入(d)	0.9	0.1	1	1,001.3	524	660	△ 136	△ 20.7	3.2	6.7	△ 3.5	△ 52.7	62,574	63,828	△ 1,254	△ 2.0	
繰入率(%)	収益的収入(a)/(c)	64.3	79.9	—	—	20.6	22.0	—	—	33.3	18.2	—	—	37.2	37.7	—	—
	資本的収入(b)/(d)	90.9	—	—	—	11.5	4.9	—	—	80.0	6.0	—	—	11.9	11.7	—	—

(注)1 収益的収入の負担金は雨水処理負担金である。

2 四捨五入の関係で計等が一致しない場合がある。

## (9) 今後の課題

### ア 下水道システムの適切な選択

今後、生活環境の改善や公共用水域の水質保全等の観点から、下水道整備の必要性はますます増大するものと考えられる。特に、近年は下水道整備の重点が大都市地域から中小市町村に拡大しているが、これらの地域は一般的に人口密度が低く、また、平坦地も少ないところが多いことから、建設投資効果が低くなると思われ、団体によってはその財政運営に大きな負担となることも予想される。

汚水処理には「集合処理方式」と「個別処理方式」があり、トイレの水洗化や公共用水域の水質保全は基本的にはどちらの方式でも可能であるので、将来の維持管理コストも考慮しつつ、その

団体の地域特性に応じた下水道システムを選択し、事前の財政計画等を周到に行い、過大な投資を避け効率的な整備を図ることが重要である。

#### **イ 維持管理体制の充実**

下水道は建設に巨額の投資を必要とするが、維持管理についても相当な経費を必要とする。むしろ、建設が終了してからが下水道の真の使命を果たすものであり、その意味からも維持管理費は永続することになる。

したがって、維持管理経費についても、適切な使用料を徴収するとともに、外部委託方式の採用等による経費の節減を図る必要がある。

#### **ウ 使用料徴収の適正化**

下水道事業についても、地方公営企業法の適用の有無にかかわらず、独立採算性の原則が適用されており、一般会計の負担によってその経営を賄うことが認められている経費以外については、下水道事業の経営に伴う収入で賄わなければならないものとされている。

しかしながら、県内下水道事業の汚水処理費に対する使用料の回収率は、上水道事業と比べて低い水準となっており、下水道料金が適正な水準にない団体にあつては、その適正化を進めることが重要な課題である。

#### **エ 住民に対する積極的な情報公開**

下水道建設には多額の費用を要し、地方公共団体の財政運営に大きな影響を与えることから、事業の着手にあたっては、下水道システムの種類や効果はもとより、実施しようとする下水道システムの選択根拠、建設費、使用料算定のルール及び一般会計に与える影響等を住民に対し十分に説明し、住民の意見をよく聴く必要がある。

また、既に建設中あるいは供用済みの事業についても、使用料算定のルールや経営状況等についての情報を、住民に対して積極的に公開するとともに、経営の効率化に努めなければならない。

#### **オ 地方公営企業法の適用**

下水道事業は、事業規模が大きく住民生活にも密接に関連していることから、一般会計と区分し、企業会計の導入による経理内容の明確化及び透明性の向上を図ることが望ましい。このため、今後とも地方公営企業法の全部または一部適用について、積極的に推進する必要がある。



## 5 病院事業

### (1) 施設利用状況等

平成 20 年度における病院事業の事業数は 11 事業(11 病院)で前年度に比べ 1 病院の減※となっている。病床数は 2,232 床(一般 1,995 床、療養 227 床、感染症 10 床)で前年度に比べ 96 床の減となっている。(※平成 20 年 3 月 31 日に飯塚市立颯田病院が廃止されたため。)

患者の利用状況は、年延入院患者数については 640,911 人で前年度 641,624 人に比べ 713 人(0.1%)の減となり、年延外来患者数についても 1,040,987 人で前年度 1,056,064 人に比べ 15,077 人(1.4%)の減となっている。

病床の利用状況を示す病床利用率(一般病床)は 78.4%で前年度 85.8%に比べ 7.4 ポイント下回った。

患者一人一日当たりの診療収入は、入院収入が 28,389 円で前年度 29,854 円に比べ 1,465 円(4.9%)の減、外来収入が 10,276 円で前年度 11,892 円に比べ 1,616 円(13.6%)の減となり、全体では 7.4%の減となっている。

図2-5-1 年延患者数（入院・外来）及び病床利用率（一般病床）の推移

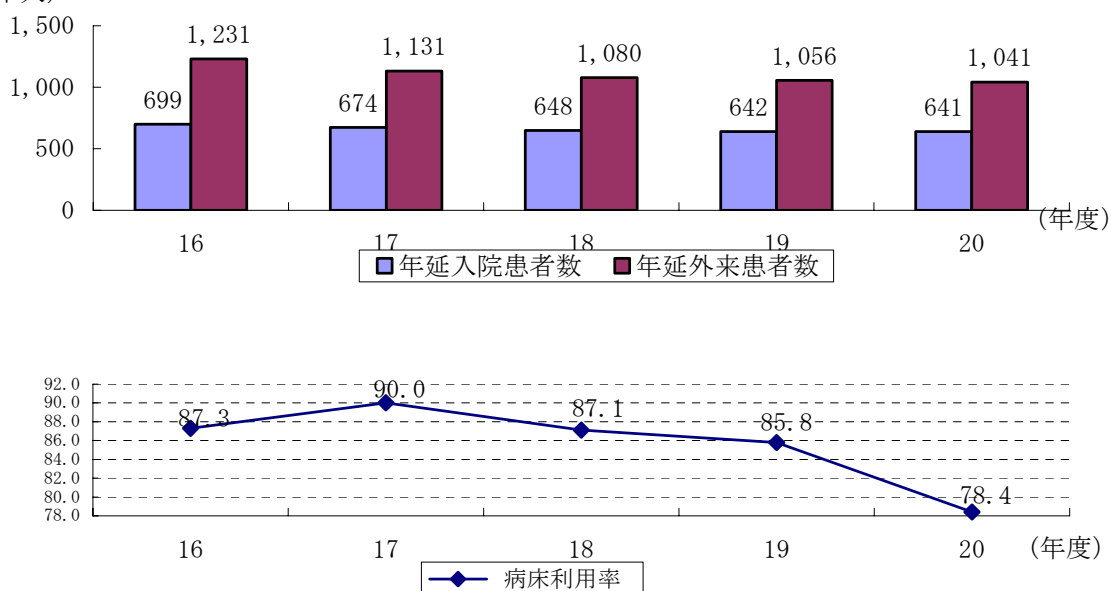


表2-5-1 病院事業の利用状況等

項目	年度	16	17	18	19 a	20 b	増減 c=b-a	増減率 c/a
病院数		13	11	11	12	11	△ 1	△ 8.3
病床数	(床)	2,185	2,076	2,078	2,328	2,232	△ 96	△ 4.1
病院施設延面積	(㎡)	134,458	129,527	129,524	148,498	144,557	△ 3,941	△ 2.7
病床1床当たり施設面積	(㎡)	61.5	62.4	62.3	63.8	64.8	1.0	1.6
入院患者数	年延数	698,978	673,641	648,061	641,624	640,911	△ 713	△ 0.1
	一日平均	1,915	1,755	1,776	1,753	1,756	3	0.2
外来患者数	年延数	1,231,408	1,130,679	1,080,039	1,056,064	1,040,987	△ 15,077	△ 1.4
	一日平均	4,232	3,650	3,712	3,630	3,588	△ 42	△ 1.1
入院・外来患者数(計)	年延数	1,930,386	1,804,320	1,728,100	1,697,688	1,681,898	△ 15,790	△ 0.9
	一日平均	6,147	5,405	5,488	5,383	5,344	△ 39	△ 0.7
病床利用率(一般病床)	(%)	87.3	90.0	87.1	85.8	78.4	△ 7.4	△ 8.6
外来入院患者比率	(%)	176.2	167.8	166.7	164.6	162.4	△ 2.2	△ 1.3
患者一人一日当たり診療収入	(円)	39,248	41,027	41,787	41,746	38,665	△ 3,081	△ 7.4
うち 入院収入	(円)	29,071	29,629	29,895	29,854	28,389	△ 1,465	△ 4.9
うち 外来収入	(円)	10,215	11,398	11,892	11,892	10,276	△ 1,616	△ 13.6

## (2) 経営状況

### ① 収益的収支の状況

病院事業の経常収益は 324 億 78 百万円で前年度 357 億 94 百万円に比べ 33 億 16 百万円 (9.3%) の減となっている。このうち、入院収益は 181 億 95 百万円と前年度 191 億 55 百万円に比べ 9 億 61 百万円 (5.0%) の減となり、外来収益も 106 億 97 百万円と前年度 125 億 59 百万円に比べ 18 億 62 百万円 (14.8%) の減となっている。

一方、経常費用は 333 億 81 百万円で前年度 358 億 23 百万円に比べ 24 億 42 百万円 (6.8%) の減となっている。

以上のように、経常収益が 9.3% 減少した一方、経常費用の減少は 6.8% に止まった結果、経常収支比率は 97.3% と前年度 99.9% を 2.6 ポイント下回った。経営構造の良否のバロメーターである医業収支比率も 97.4% と前年度 98.7% を 1.3 ポイント下回った。また、経常損益は 9 億 3 百万円の赤字 (経常利益 4 億 71 百万円、経常損失 13 億 74 百万円) となっており、経常利益を生じた事業数は 4 事業 (前年度 6 事業)、経常損失を生じた事業数は 7 事業 (前年度 5 事業) となっている。

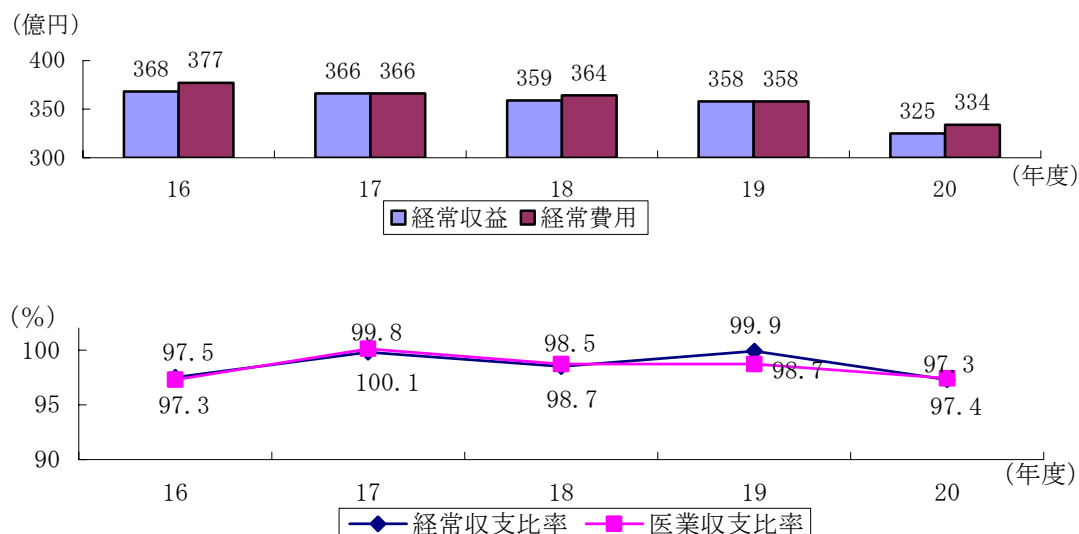
累積欠損金は 146 億 76 百万円で前年度 136 億 91 百万円に比べ 9 億 85 百万円 (7.2%) の増となり、累積欠損金比率も 48.4% と前年度 (41.4%) に比べ 7.0 ポイント上回った。なお、累積欠損金を有する事業は 9 事業で前年度と同数だった。

不良債務を有する事業は 2 事業 (田川市、小竹町) で前年度に比べ 1 事業増加したが、不良債務額は 1 億 53 百万円と前年度 2 億 15 百万円に比べ 61 百万円 (28.5%) 減少した。不良債務額の減少は、川崎町が公立病院特例債の発行等により、不良債務を解消したことが主な要因である。

以上のように、平成 20 年度の病院事業の経営状況は、不良債務額は減少したものの、経常収支比率、医業収支比率、累積欠損金比率についてはともに悪化した。公立病院の多くは医師不足に伴う患者数の減少等により収益が悪化しており、一層厳しい経営環境に置かれているといえる。

今後も、経常損失を生じている病院はもちろん、経常利益を生じている病院にあっても、地域での公立病院として果たすべき役割や事業のあり方を抜本的に見直し、経営の効率化、再編・ネットワーク化、経営形態の見直しの 3 つの視点に立ち策定した「公立病院改革プラン」について、その着実な実施を図っていく必要がある。

図2-5-2 経常収支及び収支比率の推移



## ② 資本的収支の状況

病院事業の資本的支出は 38 億 26 百万円で前年度 60 億 62 百万円に比べ 22 億 37 百万円 (36.9%) の減となっている。このうち、建設改良費については 12 億 77 百万円で前年度 14 億 5 百万円に比べ 1 億 28 百万円 (9.1%) の減となっている。また、企業債償還金についても 25 億 28 百万円で前年度 26 億 14 百万円に比べ 86 百万円 (3.3%) の減となっている。

これに対する財源は、外部資金(企業債、他会計繰入金等)24 億 39 百万円(前年度 31 億 27 百万円、22.0%減)と、内部資金(補てん財源等)15 億 6 百万円(同 29 億 36 百万円、48.7%減)で賄われており、財源不足は生じていない。

表2-5-2 資本的収支の状況

(単位:百万円,%)

年度		16	17	18	19	20	増減	増減率
項目					a	b	c=b-a	c/a
資本的支出	建設改良費	1,632	941	1,179	1,405	1,277	△ 128	△ 9.1
	企業債償還金	2,276	2,164	2,253	2,614	2,528	△ 86	△ 3.3
	その他	0	800	21	2,044	21	△ 2,023	△ 99.0
	計	3,908	3,904	3,452	6,062	3,826	△ 2,237	△ 36.9
同 上 財 源	内部資金	1,255	1,982	1,195	2,936	1,506	△ 1,430	△ 48.7
	外部資金	2,629	1,931	2,257	3,127	2,439	△ 687	△ 22.0
	企業債	1,011	586	965	1,233	913	△ 319	△ 25.9
	他会計繰入金	1,411	1,325	1,276	1,188	1,148	△ 40	△ 3.4
	国(県)補助金	162	6	13	150	74	△ 75	△ 50.3
	翌年度繰越財源充当額及び前年度同意等債で今年度収入額(△)	0	0	0	0	0	0	0.0
	その他	1	1	3	556	304	△ 252	△ 45.4
	計	3,884	3,913	3,452	6,062	3,945	△ 2,118	△ 34.9
財源不足額		24	△ 9	0	0	△ 119	△ 119	0.0

(注) 四捨五入の関係で計等が一致しない場合がある。

- 1 内部資金=補てん財源合計額-前年度からの繰越工事資金+固定資産売却代金
- 2 外部資金=資本的支出合計額-(内部資金+財源不足額)

## (3) 他会計繰入金の状況

病院事業の他会計繰入金(他会計借入金を除く)は 31 億円で前年度 35 億 47 百万円に比べ 4 億 47 百万円 (12.6%) の減となっている。このうち、収益的収入分は 19 億 71 百万円で、その主なものは建設改良に係る企業債利息、救急医療に対する繰入金である。また、資本的収入分は 11 億 29 百万円で、その主なものは建設改良に係る企業債償還金に対する繰入金である。

1 床当たりの他会計繰入金は 1,389 千円で前年度 1,524 千円に比べ 135 千円 (8.9%) の減となっている。なお、全国平均と比べると、例年低い水準に止まっている。

表2-5-3 他会計からの繰入状況

(単位:百万円,%)

年度		16	17	18	19	20	増減	増減率	
項目					a	b	c=b-a	c/a	
繰入金	収益的収入 (収益勘定)	繰入金額 (繰入率)	2,294 6.2	2,097 5.7	1,994 5.5	2,377 6.6	1,971 6.1	△ 406 △ 0.6	△ 17.1 △ 8.6
	資本的収入 (資本勘定)	繰入金額 (繰入率)	1,385 52.7	1,307 67.7	1,258 55.7	1,170 37.4	1,129 46.2	△ 41 8.8	△ 3.5 23.4
	計	繰入金額 (繰入率)	3,679 9.3	3,404 8.7	3,252 8.5	3,547 9.1	3,100 8.9	△ 447 △ 0.2	△ 12.6 △ 2.6
1床当たり繰入金額 (千円)	収益的収入	1,050	1,010	960	1,021	883	△ 138	△ 13.5	
	資本的収入	634	630	605	503	506	3	0.6	
	計	1,684	1,640	1,565	1,524	1,389	△ 135	△ 8.9	

(注) 四捨五入の関係で計等が一致しない場合がある。

#### (4) 職員の状況

損益勘定所属職員数(常時雇用される臨時職員等のうち、その勤務した日が18日以上ある月が引き続いて12ヶ月を超える職員を含む)は2,047人で前年度2,086人に比べ39人(1.9%)の減となっている。

病床100床当たりの職員数は、医師が11.8人(前年度11.4人)、看護部門が71.9人(同70.4人)となり、全体では113.3人と前年度111.5人に比べ1.8人の増となっている。

病院事業では、総費用に占める職員給与費の割合が大きく、経営に大きな影響を与えるため、職員の増員に当たっては、将来の経営への影響等を十分に検討することが非常に重要である。また、経営の効率化を図るため、業務の民間委託等についても積極的に推進するとともに、職員配置の適正化に努めることが必要である。

表2-5-4 病院事業の経営状況、経営指標及び職員数の状況

(単位：百万円, %, 人)

年度		16	17	18	19	20	増減	増減率
項目					a	b	c=b-a	c/a
経 営 状 況	総収益	36,833	37,078	35,956	35,830	32,524	△ 3,305	△ 9.2
	經常収益	36,817	36,591	35,853	35,794	32,478	△ 3,316	△ 9.3
	医業収益	34,341	34,204	33,558	33,070	30,343	△ 2,727	△ 8.2
	うち入院収益	20,320	19,959	19,374	19,155	18,195	△ 961	△ 5.0
	外来収益	12,579	12,887	12,844	12,559	10,697	△ 1,862	△ 14.8
	他会計繰入金 (經常収益及び特別利益分の計)	2,294	2,097	1,994	2,377	1,971	△ 406	△ 17.1
	特別利益	16	488	103	36	46	10	29.0
	総費用	37,918	36,999	36,591	35,958	33,500	△ 2,458	△ 6.8
	經常費用	37,742	36,649	36,389	35,823	33,381	△ 2,442	△ 6.8
	医業費用	35,278	34,186	34,012	33,494	31,143	△ 2,350	△ 7.0
うち職員給与費	17,465	16,221	16,174	15,952	15,379	△ 573	△ 3.6	
材料費	10,024	10,198	10,063	9,652	7,805	△ 1,847	△ 19.1	
減価償却費	2,498	2,424	2,295	2,343	2,303	△ 39	△ 1.7	
支払利息	1,256	1,201	1,154	1,113	1,052	△ 60	△ 5.4	
特別損失	176	350	202	135	120	△ 15	△ 11.3	
經常損益	△ 926	△ 58	△ 536	△ 29	△ 903	△ 873	2990.4	
純損益	△ 1,085	80	△ 635	△ 128	△ 976	△ 848	660.7	
累積欠損金(△)	12,884	12,777	13,469	13,691	14,676	985	7.2	
不良債務	408	334	472	215	153	△ 61	△ 28.5	
経 営 指 標	総収支比率	97.1	100.2	98.3	99.6	97.1	△ 2.5	△ 2.5
	經常収支比率	97.5	99.8	98.5	99.9	97.3	△ 2.6	△ 2.6
	医業収支比率	97.3	100.1	98.7	98.7	97.4	△ 1.3	△ 1.3
	他会計繰入金対医業収益比率	10.7	10.0	9.7	10.7	10.2	△ 0.5	△ 4.7
	職員給与費対医業収益比率	50.9	47.4	48.2	48.2	50.7	2.5	5.2
	材料費対医業収益比率	29.8	28.9	29.1	28.3	25.7	△ 2.6	△ 9.2
	累積欠損金比率	37.5	37.5	40.1	41.4	48.4	7.0	16.9
	不良債務比率	1.2	1.0	1.4	0.6	0.5	△ 0.1	△ 22.1
職 員 数	損益勘定職員数	2,155	2,165	2,122	2,086	2,047	△ 39	△ 1.9
	病床100床当たり職員数	106.0	108.0	110.6	111.5	113.3	1.8	1.6
	うち医師	11.9	12.3	11.9	11.4	11.8	0.4	3.5
看護部門	65.2	68.0	70.0	70.4	71.9	1.5	2.1	

## 6 市場事業

平成 20 年度における市場事業は 3 事業(久留米市、飯塚市、行橋市)4 施設であり、年間取扱高は 132 千 t で前年度 133 千 t に比べ 1 千 t (0.8%)減となっている。

収益的収支は 88 百万円の黒字(前年度 76 百万円の黒字、対前年度比 15.8%増)であり、資本的収支は 88 百万円の赤字(同 77 百万円の赤字、同 14.3%増)となっている。

また、実質収支は、18 百万円の黒字(同 19 百万円の黒字、同 5.3%減)となっている。

表 2-6 市場事業の施設・業務概況

区 分	久留米市		飯塚市	行橋市	計	
	中央卸売市場	地方卸売市場	地方卸売市場	地方卸売市場		
敷地面積(千㎡)	40.1	54.2	64.2	10.9	169.4	
取扱品目	野菜・果実 水産物・肉類	花き・鉢物	野菜・果実 水産物・花き	水産物		
年間取扱高 (t)	20 年度	61,242	22,305	45,316	3,107	131,970
	19 年度	63,660	22,793	43,455	3,054	132,962
年間売上高 (百万円)	20 年度	17,203	586	11,712	1,044	30,545
	19 年度	17,275	642	11,511	1,047	30,475

## 7 観光施設事業

平成 20 年度における観光施設事業は、芦屋町の国民宿舎の 1 事業 1 施設である。

収益的収支は 49 百万円の黒字(前年度 51 百万円の黒字、対前年度比 3.9%減)となっているが、資本的収支は 48 百万円の赤字(前年度 55 百万円の赤字、対前年度比 12.7%減)となっている。

また、実質収支は、11 百万円の黒字(同 10 百万円の黒字、同 10.0%増)となっている。

表 2-7 国民宿舎の施設・業務概況

区 分	芦屋町	
施設数	1	
宿泊定員数(人)	127	
年間宿泊者数 (人)	20 年度	26,431
	19 年度	28,243
年間休憩 利用者数(人)	20 年度	75,895
	19 年度	85,472
計	20 年度	102,326
	19 年度	113,715

## 8 宅地造成事業

宅地造成事業とは、臨海土地造成、内陸工業用地等造成、流通業務団地造成、都市開発(土地区画整理、市街地再開発)及び住宅用地造成の各事業を総称したものをいう。平成 20 年度末における事業数は 6 事業(久留米市、直方市、飯塚市、朝倉市、筑前町、苅田町)で、前年度に比べ 2 事業増加している。このうち、臨海土地造成事業が 1 事業(苅田町)、内陸工業用地等造成事業が 5 事業(久留米市、直方市、飯塚市、朝倉市、筑前町)となっている。

平成 20 年度末の土地造成計画総面積は 1,121 千㎡で、うち完成分面積は 638 千㎡となっている。

また、売却済面積は338千㎡で、売却予定面積694千㎡の48.7%を占めている。

収益的収支は29百万円の黒字（前年度32億70百万円の黒字、対前年度比99.1%減）で、資本的収支は8億35百万円の赤字（同19億1百万円の赤字、同56.1%減）となっている。

また、実質収支は5億83百万円の黒字（同13億30百万円の黒字、同56.2%減）である。

表2-8 宅地造成事業の施設・業務概況

(単位：千㎡)

区分		久留米市 (内陸工業用地)	直方市 (内陸工業用地)	飯塚市 (内陸工業用地)	朝倉市 (内陸工業用地)	筑前町 (内陸工業用地)	苅田町 (臨海土地)	計
土地造成計画	総面積	53	292	376	121	21	257	1,121
	うち売却予定面積	53	111	184	98	21	227	694
	完成分面積	-	239	-	121	21	257	638
	未完成面積	53	53	376	-	-	-	483
完成分処分状況	非売却面積	-	181	-	23	-	30	234
	売却済面積	-	-	-	98	21	219	338
	未売却面積	-	58	-	-	-	8	66

## 9 交通事業

交通事業とは、都市高速鉄道、路面電車・懸垂電車等、自動車運送及び船舶運行の各事業をいうが、平成20年度の交通事業は船舶運行事業の3事業(宗像市、新宮町、志摩町)である。

全事業で4本の運航路船(営業航路27.8km)を有し、5隻(船舶総トン数449t)の船舶で運航している。

年間運航距離は113千km(前年度113千km)で、年間輸送人員418千人(同431千人)、輸送貨物640千t(同531千t)、車両8千台(同8千台)であった。

収益的収支は57百万円の黒字(前年度44百万円の黒字、対前年度比29.5%増)で、資本的収支は42百万円の赤字(前年度44百万円の赤字、対前年度比4.5%減)となっている。

また、実質収支は11百万円の黒字(前年度2百万円の黒字、対前年度比450%増)となっている。

表2-9 交通事業(船舶運航)の業務概況

区 分		宗像市	新宮町	志摩町	計
営業航路(km)		13.3	7.5	7.0	27.8
(船舶数)総トン数		(3) 336	(1) 74	(1) 39	(5) 449
年間運航距離 (千km)	20年度	64	29	20	113
	19年度	64	29	20	113
年間輸送人員 (千人)	20年度	268	110	40	418
	19年度	281	110	40	431
年間輸送貨物 (千t)	20年度	640	-	-	640
	19年度	531	-	-	531
年間輸送車両 (千台)	20年度	8	-	-	8
	19年度	8	-	-	8

## 10 駐車場整備事業

平成 20 年度の駐車場整備事業は 2 事業(久留米市、飯塚市)7 施設 (うち建設中 1 施設) である。

収益的収支は 13 百万円の黒字(前年度 20 百万円の黒字、対前年度比 35.0%減)で、資本的収支は 13 百万円の赤字(同 26 百万円の赤字、同 50.0%減)となっている。

また、実質収支は 3 百万円の黒字(同 4 百万円の黒字、同 25.0%減)となっている。

表 2-10 駐車場整備事業の施設・業務概況

区	分	久留米市	飯塚市	計
施 設	数	4(1)	3	7
施 設 面 積	( m <sup>2</sup> )	15,921	17,933	33,854
収 容 台 数 (台)	20年度	207	631	838
	19年度	209	631	840
一 日 平 均 (台)	20年度	272	581	853
	19年度	239	589	828

(注) 施設数のうち( )は建設中の施設数である。

## 11 介護サービス事業

平成12年4月より介護保険制度が開始されたが、各介護サービス事業のうち、指定介護老人福祉施設、介護老人保健施設、老人短期入所施設、老人デイサービスセンター及び訪問看護ステーション(健康保険法第89条に規定する指定訪問看護を行う事業所)の各施設における介護サービス事業が地方公営企業決算状況調査の対象とされた。

平成20年度における介護サービス事業の事業数は3事業(4施設)となっている。このうち、法適用事業は、鞍手町の介護老人保健施設の1事業(1施設)となっており、法非適用事業は、飯塚市の指定介護老人福祉施設、老人短期入居施設及び芦屋町の訪問看護ステーションの2事業(3施設)となっている。

法適用事業における経常収益は3億9百万円(前年度3億7百万円、対前年度比0.7%増)、経常費用は3億8百万円(同3億5百万円、同1.0%増)で、経常損益は1百万円の黒字(同2百万円の黒字、同46.2%減)となっている。

法非適用事業における収益的収支は32百万円の黒字(同44百万円の黒字、同27.8%減)となっており、資本的収支は18百万円の赤字(同6百万円の赤字、同202.7%増)となっている。なお、実質収支は14百万円の黒字(同22百万円の黒字、同37.2%減)となっている。

表 2-11-1 介護サービス事業の業務概況 (法適用事業)

団体名	区分		H18	H19	H20
鞍手町	年延施設サービス利用者数 (人)	介護老人保健施設	17,807	21,505	21,077
	年延居宅サービス利用者数 (人)	通所リハビリテーション	5,523	6,518	7,835
		短期入所療養介護	115	110	427

表 2-11-2 介護サービス事業の業務概況 (法非適用事業)

団体名	区分		H18	H19	H20
飯塚市	年延施設サービス利用者数 (人)	指定介護老人福祉施設	35	34	34
	年延居宅サービス利用者数 (人)	短期入所生活介護	33	30	33
芦屋町	年延居宅サービス利用者数 (人)	訪問看護	2,778	3,147	2,979



1 水道事業

(1) 施設及び業務概況 =末端給水事業=

(単位：千円)

項目	団体名	大牟田市	久留米市	直方市	飯塚市	田川市	柳川市	八女市	
事業創設認可年月日		T. 8. 3. 1	T. 14. 3. 31	S. 4. 6. 12	T. 13. 2. 15	T. 6. 10. 1	T. 15. 4. 10	H. 2. 4. 1	
供用開始年月日		T. 10. 8. 1	S. 5. 1. 1	S. 6. 12. 21	T. 14. 12. 1	T. 11. 5. 31	S. 2. 6. 1	H. 5. 4. 1	
法適用年月日		S. 28. 1. 1	S. 27. 10. 1	S. 36. 4. 1	H. 18. 3. 26	S. 37. 4. 1	H. 17. 3. 21	H. 2. 4. 1	
行政区域内人口(人)	A	128, 128	305, 861	59, 223	133, 600	51, 584	73, 408	42, 371	
計画給水人口(人)	B	119, 000	286, 700	70, 400	129, 650	57, 700	72, 300	33, 200	
現在給水人口(人)	C	117, 540	263, 622	58, 749	129, 265	51, 481	70, 483	26, 633	
普及率(%)	C/A	91.7	86.2	99.2	96.8	99.8	96.0	62.9	
	C/B	98.8	92.0	83.5	99.7	89.2	97.5	80.2	
水源の種類		表流水 ダム 地下水 受水	表流水 受水	表流水 ダム 地下水	表流水 ダム 伏流水 地下水	表流水 ダム 伏流水 地下水 受水 その他	地下水 受水	受水	
水利権(m <sup>3</sup> /日)		30, 000	10, 300	36, 100	56, 078	12, 700			
導水管延長(千m)		22.95	7.28	5.62	30.69	33.64	1.00		
送水管延長(千m)		19.49	2.80	6.19	67.37	29.03	3.71	0.64	
配水管延長(千m)		584.56	1, 207.69	467.60	770.81	406.31	451.38	247.45	
浄水場設置数			1	4	15	3			
配水池設置数		5	9	7	45	7	4	1	
配水能力(m <sup>3</sup> /日)		46, 100	145, 800	35, 100	69, 153	25, 400	32, 200	6, 100	
一日最大配水量(m <sup>3</sup> /日)		38, 905	85, 608	23, 031	46, 126	23, 435	26, 405	4, 960	
年間総配水量(千m <sup>3</sup> )		12, 327.49	28, 908.10	6, 856.00	14, 976.48	6, 673.49	6, 959.90	1, 608.17	
一日平均配水量(m <sup>3</sup> /日)		33, 774	79, 200	18, 784	41, 031	18, 284	19, 068	4, 406	
一日一人最大配水量(ℓ/日)		331	325	392	357	455	375	186	
一日一人平均給水量(ℓ/日)		271	282	274	280	296	258	152	
年間総有収水量(千m <sup>3</sup> )		11, 605.93	27, 133.16	5, 871.37	13, 209.15	5, 562.35	6, 634.32	1, 481.26	
うち簡易水道事業分					23.14				
有収率(%)		94.1	93.9	85.6	88.2	83.3	95.3	92.1	
料金体系		口径別	口径別	用途別	口径別	用途別	用途別	口径別	
	家庭用基本水量(m <sup>3</sup> )			10	10	8	6	10	
	家庭用基本料金(円)		1, 155	787	1, 470	955	829	819	2, 140
	家庭用超過料金(円/m <sup>3</sup> )		39	10	236	120	241	168	224
	家庭用10m <sup>3</sup> 当たり料金		1, 543	892	1, 530	955	1, 390	1, 490	2, 140
現行料金実施年月日		H. 20. 9. 1	H. 20. 4. 1	H. 9. 3. 1	H. 13. 4. 1	H. 9. 7. 1	H. 9. 4. 1	H. 9. 4. 1	
職員数	損益勘定職員数(人)	D	61	86	34	28	26	12	4
	うち原水関係職員		16	5	5	2	1	1	
	浄水関係職員		4	8	7	1	8		
	配水関係職員		28	33	6	9	9	1	2
	検針・集金職員			20	2				
	資本勘定職員数(人)	E	6	13	4	10	1	1	4
計	D+E	67	99	38	38	27	13	8	
給水区域									
	現在給水区域面積(㊦)		4, 938	17, 026	4, 496	10, 700	3, 935	7, 690	3, 007
計画年間給水量(千m <sup>3</sup> )		13, 724	40, 624	9, 600	17, 626	7, 628	8, 810	1, 785	
経営分析	施設利用率(%)		73.3	54.3	53.5	59.3	72.0	59.2	72.2
	負荷率(%)		86.8	92.5	81.6	89.0	78.0	72.2	88.8
	最大稼働率(%)		84.4	58.7	65.6	66.7	92.3	82.0	81.3
	配水管使用効率(m <sup>3</sup> /m)		19.66	23.74	14.30	17.24	14.23	15.26	6.48
	職員一人当たり 給水人口(人)		1, 927	3, 065	1, 728	4, 617	1, 980	5, 874	6, 658
	職員一人当たり 給水量(m <sup>3</sup> )		190, 261	315, 502	172, 687	471, 755	213, 937	552, 860	370, 315
	職員一人当たり 営業収益(千円)		40, 600	53, 055	44, 133	67, 837	40, 591	104, 300	95, 703
	職員一人当たり 給与月額(円)		537, 803	587, 699	617, 866	572, 944	569, 454	592, 212	534, 865
職員平均年齢(歳)		47.2	49.4	51.4	46.8	48.3	49.2	46.6	
供給単価(円/m <sup>3</sup> )		208.24	164.76	221.04	141.02	189.04	184.11	256.95	
給水原価(円/m <sup>3</sup> )		219.91	145.87	233.35	145.35	185.53	177.67	268.69	

1 水道事業

(1) 施設及び業務概況 =末端給水事業=

(単位：千円)

項目	団体名	筑後市	大川市	行橋市	豊前市	中間市	筑紫野市	大野城市	
事業創設認可年月日		S. 34. 8. 15	S. 29. 12. 9	S. 26. 4. 25	S. 11. 9. 30	S. 6. 9. 17	S. 32. 6. 21	S. 37. 12. 28	
供用開始年月日		S. 34. 10. 1	S. 29. 12. 9	S. 28. 6. 1	S. 13. 8. 1	S. 8. 3. 17	S. 35. 2. 1	S. 40. 4. 1	
法適用年月日		S. 43. 4. 1	S. 42. 4. 1	S. 43. 4. 1	S. 42. 4. 1	S. 36. 4. 1	S. 43. 4. 1	S. 43. 4. 1	
行政区域内人口(人)	A	48,513	38,759	72,288	27,975	66,076	100,458	94,886	
計画給水人口(人)	B	37,700	52,300	60,000	22,290	82,400	110,400	108,100	
現在給水人口(人)	C	37,368	38,335	54,223	17,409	65,978	80,779	92,933	
普及率(%)	C/A	77.0	98.9	75.0	62.2	99.9	80.4	97.9	
	C/B	99.1	73.3	90.4	78.1	80.1	73.2	86.0	
水源の種類		地下水 受水	受水	表流水 伏流水 受水	地下水 受水	表流水 受水	ダム 地下水 受水	表流水 ダム 地下水 受水	
水利権(m <sup>3</sup> /日)				23,800		40,900	4,000	7,870	
導水管延長(千m)		3.42		4.03	9.72	5.33	6.20	17.64	
送水管延長(千m)		0.05	3.94	0.88		15.36	13.11	15.87	
配水管延長(千m)		223.68	205.97	264.59	151.89	284.84	306.07	399.37	
内容	浄水場設置数	1		2		2	2	2	
	配水池設置数	3	2	3	5	7	11	13	
	配水能力(m <sup>3</sup> /日)	14,000	19,900	21,900	8,780	32,600	33,700	35,170	
	一日最大配水量(m <sup>3</sup> /日)	12,479	13,328	20,344	6,883	23,905	22,777	26,407	
	年間総配水量(千m <sup>3</sup> )	3,695.48	3,945.81	6,418.28	1,906.23	7,194.25	7,430.79	8,257.77	
	一日平均配水量(m <sup>3</sup> /日)	10,125	10,810	17,584	5,223	19,710	20,358	22,624	
	一日一人最大配水量(ℓ/日)	334	348	375	395	362	282	284	
	一日一人平均給水量(ℓ/日)	246	257	263	271	267	238	234	
	年間総有収水量(千m <sup>3</sup> )	3,357.56	3,601.67	5,197.19	1,719.91	6,428.78	7,004.35	7,930.53	
	うち簡易水道事業分								
	有収率(%)		90.9	91.3	81.0	90.2	89.4	94.3	96.0
	料金	料金体系		口径別	用途別	用途別	用途別	用途別 口径別	用途別 口径別
家庭用基本水量(m <sup>3</sup> )			10	8	8	8	10	5	
家庭用基本料金(円)			1,785	1,290	1,500	1,410	808	800	1,050
家庭用超過料金(円/m <sup>3</sup> )			157	210	190	240	152	63	84
家庭用10m <sup>3</sup> 当たり料金			1,840	1,720	1,880	1,950	850	1,590	1,470
現行料金実施年月日			H. 9. 4. 1	H. 9. 4. 1	H. 17. 6. 1	H. 13. 10. 1	H. 9. 4. 1	H. 17. 7. 1	H. 9. 4. 1
職員数	損益勘定職員数(人)	D	8	11	14	5	31	14	18
	うち原水関係職員		2	2	2		4		2
	浄水関係職員				2		10	2	4
	配水関係職員		2	3	7	2	2	5	7
	検針・集金職員				3		4		5
	資本勘定職員数(人)	E					3	5	6
計	D+E	8	11	14	5	34	19	24	
給水区域									
	現在給水区域面積(ℓ)		4,185	3,361	5,834	1,670	3,498	2,086	1,386
計画年間給水量(千m <sup>3</sup> )		5,110	6,059	8,687	4,343	9,198	10,184	9,636	
経営分析	施設利用率(%)		72.3	54.3	80.3	59.5	60.5	60.4	64.3
	負荷率(%)		81.1	81.1	86.4	75.9	82.5	89.4	85.7
	最大稼働率(%)		89.1	67.0	92.9	78.4	73.3	67.6	75.1
	配水管使用効率(m <sup>3</sup> /m)		16.27	18.80	23.82	11.80	23.55	22.84	19.08
	職員一人当たり 給水人口(人)		4,671	3,485	3,873	3,482	2,128	5,770	5,163
	職員一人当たり 給水量(m <sup>3</sup> )		419,695	327,425	371,228	343,982	207,380	500,311	440,585
	職員一人当たり 営業収益(千円)		78,452	69,359	82,190	86,254	31,981	128,522	93,250
	職員一人当たり 給与月額(円)		507,250	504,636	510,943	528,517	529,929	553,215	581,340
職員平均年齢(歳)		39.5	40.4	41.3	44.2	45.7	45.1	45.1	
供給単価(円/m <sup>3</sup> )		182.57	210.21	204.91	241.28	151.59	226.87	200.56	
給水原価(円/m <sup>3</sup> )		132.29	198.86	165.08	290.56	156.58	233.64	239.96	

1 水道事業

(1) 施設及び業務概況 =末端給水事業=

(単位：千円)

項目	団体名	宗像市	太宰府市	前原市	古賀市	福津市	宮若市	嘉麻市	
事業創設認可年月日		S. 41. 1. 27	S. 38. 12. 23	S. 32. 3. 15	S. 30. 11. 16	S. 30. 12. 25	S. 28. 9. 3	S. 22. 12. 12	
供用開始年月日		S. 45. 7. 1	S. 42. 4. 1	S. 33. 8. 1	S. 32. 4. 1	S. 32. 7. 2	S. 29. 10. 1	S. 32. 6. 1	
法適用年月日		S. 43. 4. 1	S. 43. 4. 1	S. 44. 3. 31	S. 43. 4. 1	H. 17. 1. 24	S. 43. 4. 1	H. 18. 3. 27	
行政区域内人口(人)	A	95,160	68,982	69,599	57,902	55,936	31,297	45,317	
計画給水人口(人)	B	104,745	65,200	69,900	53,900	61,500	30,400	47,370	
現在給水人口(人)	C	83,617	54,402	53,120	46,513	46,112	19,915	40,422	
普及率(%)	C/A	87.9	78.9	76.3	80.3	82.4	63.6	89.2	
	C/B	79.8	83.4	76.0	86.3	75.0	65.5	85.3	
水源の種類		表流水 地下水 受水	ダム 地下水 受水	ダム 地下水 受水	表流水 ダム 地下水 受水	ダム 受水	表流水 地下水	表流水 伏流水 地下水	
水利権(m <sup>3</sup> /日)		21,000	6,400	7,000	4,400	49,000	3,500	16,992	
導水管延長(千m)		3.51	5.51	5.10	12.71	10.43	1.09	6.15	
送水管延長(千m)		4.79	3.61	14.03	1.42	8.05	6.14	11.24	
配水管延長(千m)		511.46	303.23	312.46	181.42	283.02	128.51	331.65	
内容	浄水場設置数	2	3		1	1	5	6	
	配水池設置数	10	4	5	2	5	8	18	
	配水能力(m <sup>3</sup> /日)	36,800	18,900	19,426	20,800	21,300	12,700	21,836	
	一日最大配水量(m <sup>3</sup> /日)	23,715	15,731	14,060	14,603	14,197	10,744	16,135	
	年間総配水量(千m <sup>3</sup> )	7,654.64	4,958.66	4,433.41	4,679.71	4,523.40	2,602.58	4,878.63	
	一日平均配水量(m <sup>3</sup> /日)	20,972	13,585	12,146	12,821	12,393	7,130	13,366	
	一日一人最大配水量(ℓ/日)	284	289	265	314	308	539	399	
	一日一人平均給水量(ℓ/日)	228	237	223	255	240	284	289	
	年間総有収水量(千m <sup>3</sup> )	6,968.63	4,696.92	4,323.05	4,322.69	4,035.36	2,061.24	4,266.26	
	うち簡易水道事業分	14.17							
	有収率(%)		91.0	94.7	97.5	92.4	89.2	79.2	87.4
	料金	料金体系		用途別	用途別	用途別	用途別	用途別	用途別
		家庭用基本水量(m <sup>3</sup> )		8	5		8	8	10
家庭用基本料金(円)			1,270	924	840	1,360	1,260	1,260	730
家庭用超過料金(円/m <sup>3</sup> )			230	178	42	180	236	236	110
家庭用10m <sup>3</sup> 当たり料金			1,800	1,879	1,650	1,740	1,790	1,310	1,050
現行料金実施年月日		H. 17. 4. 1	H. 10. 6. 1	H. 16. 10. 1	H. 9. 6. 1	H. 20. 4. 1	H. 13. 4. 1	H. 14. 7. 1	
職員数	損益勘定職員数(人)	D	15	10	9	11	9	12	41
	うち原水関係職員		1	1	1		1	3	
	浄水関係職員		2	1		1	1	3	23
	配水関係職員		12		3	1	7	3	8
	検針・集金職員								
	資本勘定職員数(人)	E	2	4	3	3	1		3
計	D+E	17	14	12	14	10	12	44	
給水区域									
	現在給水区域面積(ℓ)		4,447	1,500	3,744	1,917	2,380	5,005	4,847
計画年間給水量(千m <sup>3</sup> )		10,684	6,315	8,286	5,552	8,158	4,636	6,992	
経営分析	施設利用率(%)		57.0	71.9	62.5	61.6	58.2	56.1	61.2
	負荷率(%)		88.4	86.4	86.4	87.8	87.3	66.4	82.8
	最大稼働率(%)		64.4	83.2	72.4	70.2	66.7	84.6	73.9
	配水管使用効率(m <sup>3</sup> /m)		14.73	15.88	13.37	23.93	15.00	19.17	13.98
	職員一人当たり 給水人口(人)		5,574	5,440	5,902	4,228	5,124	1,660	986
	職員一人当たり 給水量(m <sup>3</sup> )		464,575	469,692	480,339	392,972	448,373	171,770	104,055
	職員一人当たり 営業収益(千円)		109,687	105,977	95,403	86,166	100,037	35,745	13,759
	職員一人当たり 給与月額(円)		607,975	598,244	627,903	614,143	598,333	576,597	522,967
	職員平均年齢(歳)		46.9	47.3	46.0	50.0	46.8	44.7	45.6
供給単価(円/m <sup>3</sup> )		226.73	215.87	197.69	218.75	220.94	198.20	131.12	
給水原価(円/m <sup>3</sup> )		246.72	232.58	201.90	223.90	220.96	214.41	153.13	

1 水道事業

(1) 施設及び業務概況 =末端給水事業=

(単位：千円)

項目	団体名	朝倉市	みやま市	宇美町	篠栗町	志免町	須恵町	新宮町	
事業創設認可年月日		S. 45. 3. 31	S. 36. 12. 26	S. 33. 12. 12	S. 33. 7. 10	S. 41. 1. 14	S. 37. 11. 22	S. 47. 3. 31	
供用開始年月日		S. 51. 4. 1	S. 40. 4. 1	S. 33. 12. 12	S. 33. 7. 10	S. 41. 4. 1	S. 40. 4. 1	S. 48. 10. 1	
法適用年月日		H. 18. 3. 20	S. 42. 4. 1	S. 43. 4. 1	S. 44. 4. 1	S. 43. 4. 1	S. 43. 4. 1	S. 47. 3. 31	
行政区域内人口(人)	A	58,723	42,442	38,071	31,637	43,161	26,039	24,234	
計画給水人口(人)	B	30,450	40,000	42,000	34,430	43,200	27,600	30,500	
現在給水人口(人)	C	24,229	32,481	36,559	30,235	42,917	25,823	23,656	
普及率(%)	C/A	41.3	76.5	96.0	95.6	99.4	99.2	97.6	
	C/B	79.6	81.2	87.0	87.8	99.3	93.6	77.6	
水源の種類		ダム 地下水 受水	地下水 受水	表流水 ダム 伏流水 地下水 受水	表流水 地下水 受水	伏流水 地下 水 受水 其 他	表流水 ダム 地下水 受水	表流水 地下水 受水	
水利権(m <sup>3</sup> /日)		5,530		527	3,500	3,500	950		
導水管延長(km)		5.38	1.47	15.72	2.33	15.65	7.99	14.70	
送水管延長(km)		7.93	6.54	0.36	2.72	5.96	0.90	3.79	
配水管延長(km)		207.82	266.39	218.22	106.09	138.00	174.14	83.31	
内容	浄水場設置数	2	2	3	3	2	2	5	
	配水池設置数	6	2	13	7	6	7	10	
	配水能力(m <sup>3</sup> /日)	9,300	13,400	15,000	13,226	14,300	12,300	9,600	
	一日最大配水量(m <sup>3</sup> /日)	8,930	11,602	10,810	9,142	11,675	8,614	7,435	
	年間総配水量(千m <sup>3</sup> )	2,530.15	2,862.77	3,484.29	2,827.65	3,816.54	2,589.71	2,406.92	
	一日平均配水量(m <sup>3</sup> /日)	6,932	7,843	9,546	7,747	10,456	7,095	6,594	
	一日一人最大配水量(ℓ/日)	369	357	296	302	272	334	314	
	一日一人平均給水量(ℓ/日)	249	212	245	248	235	256	250	
	年間総有収水量(千m <sup>3</sup> )	2,202.81	2,513.64	3,266.47	2,734.75	3,688.01	2,410.47	2,162.89	
	うち簡易水道事業分				13.66				
	有収率(%)		87.1	87.8	93.7	96.7	96.6	93.1	89.9
	料金	料金体系	用途別	その他	用途別	口径別	用途別	用途別 口径別	用途別
		家庭用基本水量(m <sup>3</sup> )	5	10	10	10	10	5	6
家庭用基本料金(円)		892	1,260	950	1,100	1,449	609	900	
家庭用超過料金(円/m <sup>3</sup> )		168	130	132	150	231	136	180	
家庭用10m <sup>3</sup> 当たり料金		1,837	1,310	1,000	1,100	1,449	1,360	1,800	
現行料金実施年月日		H. 9. 4. 1	H. 14. 4. 1	H. 17. 4. 1	H. 14. 4. 1	H. 9. 6. 1	H. 19. 6. 1	H. 9. 4. 1	
職員数	損益勘定職員数(人)	D	6	10	12	10	11	14	6
	うち原水関係職員		1		1	2			
	浄水関係職員				4		2	1	
	配水関係職員		5	6		2	9	2	
	検針・集金職員								
	資本勘定職員数(人)	E	1						
計	D+E	7	10	12	10	11	14	6	
給水区域									
	現在給水区域面積(㊦)		1,537	6,601	1,232	822	870	904	1,253
計画年間給水量(千m <sup>3</sup> )		2,861	4,292	6,607	5,293	4,489	2,993	2,501	
経営分析	施設利用率(%)		74.5	58.5	63.6	58.6	73.1	57.7	68.7
	負荷率(%)		77.6	67.6	88.3	84.7	89.6	82.4	88.7
	最大稼働率(%)		96.0	86.6	72.1	69.1	81.6	70.0	77.4
	配水管使用効率(m <sup>3</sup> /m)		11.44	10.43	14.87	25.44	23.91	14.15	23.64
	職員一人当たり 給水人口(人)		4,038	3,248	3,047	3,024	3,902	1,845	3,943
	職員一人当たり 給水量(m <sup>3</sup> )		367,135	251,364	272,206	273,475	335,274	172,176	360,482
	職員一人当たり 営業収益(千円)		63,204	42,672	52,818	57,599	86,504	34,621	79,538
	職員一人当たり 給与月額(円)		482,810	535,833	511,828	494,167	523,235	453,006	444,222
	職員平均年齢(歳)		40.4	44.9	42.6	46.8	41.4	49.6	38.5
	供給単価(円/m <sup>3</sup> )		166.29	167.68	185.66	163.58	237.52	187.70	217.72
給水原価(円/m <sup>3</sup> )		176.55	158.30	189.65	169.92	214.53	234.27	259.32	

1 水道事業

(1) 施設及び業務概況 =末端給水事業=

(単位：千円)

項目	団体名	久山町	粕屋町	水巻町	岡垣町	小竹町	鞍手町	桂川町	
事業創設認可年月日		S. 32. 7. 25	S. 47. 3. 31	S. 36. 3. 27	S. 36. 3. 31	S. 31. 1. 31	S. 39. 8. 19	S. 38. 10. 25	
供用開始年月日		S. 32. 10. 1	S. 50. 6. 1	S. 37. 8. 1	S. 37. 5. 1	S. 31. 6. 1	S. 41. 4. 1	S. 39. 7. 6	
法適用年月日		H. 17. 4. 1	S. 48. 3. 1	S. 43. 4. 1	S. 43. 4. 1	S. 43. 4. 1	S. 42. 4. 1	S. 45. 4. 1	
行政区域内人口(人)	A	8,283	41,347	30,648	32,468	9,092	18,073	14,418	
計画給水人口(人)	B	9,600	47,100	38,600	35,400	9,160	20,000	14,150	
現在給水人口(人)	C	8,052	39,958	30,648	31,459	9,058	16,129	13,002	
普及率(%)	C/A	97.2	96.6	100.0	96.9	99.6	89.2	90.2	
	C/B	83.9	84.8	79.4	88.9	98.9	80.6	91.9	
水源の種類		表流水 地下水 その他	表流水 地下水 受水	受水	地下水 受水	表流水 伏流水 地下水	その他	表流水 地下水	
水利権(m <sup>3</sup> /日)		3,800	3,300			5,450	11,000	2,620	
導水管延長(千m)		11.04	10.95		12.72	7.50	4.90	1.88	
送水管延長(千m)		0.50	3.15	1.01	11.06	0.79	10.15	1.29	
配水管延長(千m)		87.94	137.49	83.61	203.18	74.94	122.08	117.46	
内容	浄水場設置数	1	2		1	1	1	2	
	配水池設置数	1	3	1	2	2	4	6	
	配水能力(m <sup>3</sup> /日)	3,750	14,100	16,770	15,280	6,140	10,000	6,300	
	一日最大配水量(m <sup>3</sup> /日)	3,216	11,882	9,076	10,925	3,706	6,671	5,087	
	年間総配水量(千m <sup>3</sup> )	994.16	3,761.78	2,793.69	3,473.37	1,034.00	1,910.94	1,633.93	
	一日平均配水量(m <sup>3</sup> /日)	2,724	10,306	7,654	9,516	2,833	5,235	4,477	
	一日一人最大配水量(ℓ/日)	399	297	296	347	409	414	391	
	一日一人平均給水量(ℓ/日)	298	246	244	260	250	283	305	
	年間総有収水量(千m <sup>3</sup> )	875.95	3,585.73	2,731.82	2,990.86	825.59	1,668.25	1,446.12	
	うち簡易水道事業分								
	有収率(%)		88.1	95.3	97.8	86.1	79.8	87.3	88.5
	料金	料金体系	その他	用途別	口径別	用途別	用途別 口径別	用途別	用途別
		家庭用基本水量(m <sup>3</sup> )	10	5	10	10	10	8	10
		家庭用基本料金(円)	1,150	1,100	1,487	1,050	1,365	1,050	950
家庭用超過料金(円/m <sup>3</sup> )		120	52	231	160	241	131	150	
家庭用10m <sup>3</sup> 当たり料金		1,150	1,470	1,487	1,120	1,420	1,310	1,090	
現行料金実施年月日		H. 11. 4. 1	H. 12. 7. 1	H. 14. 10. 1	H. 9. 4. 1	H. 18. 12. 1	H. 9. 4. 1	H. 9. 4. 1	
職員数	損益勘定職員数(人)	D	5	11	7	7	6	15	
	うち原水関係職員							6	
	浄水関係職員			1		1	1	5	
	配水関係職員			5	7	6	1	5	
	検針・集金職員							5	
資本勘定職員数(人)	E								
計	D+E	5	11	7	7	6	15	13	
給水区域									
	現在給水区域面積(㊦)		1,095	1,412	710	1,200	1,418	3,495	1,440
計画年間給水量(千m <sup>3</sup> )		1,369	3,906	6,121	5,501	1,752	3,650	2,354	
経営分析	施設利用率(%)		72.6	73.1	45.6	62.3	46.1	52.4	71.1
	負荷率(%)		84.7	86.7	84.3	87.1	76.4	78.5	88.0
	最大稼働率(%)		85.8	84.3	54.1	71.5	60.4	66.7	80.7
	配水管使用効率(m <sup>3</sup> /m)		9.99	24.82	33.01	15.30	12.42	13.94	13.54
	職員一人当たり 給水人口(人)		1,610	3,633	4,378	4,494	1,510	1,075	1,000
	職員一人当たり 給水量(m <sup>3</sup> )		175,190	325,975	390,260	427,266	137,598	111,217	111,240
	職員一人当たり 営業収益(千円)		37,331	72,671	89,145	67,741	29,508	21,587	16,950
	職員一人当たり 給与月額(円)		343,250	501,770	594,762	568,381	450,625	518,675	490,009
職員平均年齢(歳)		45.2	45.3	46.7	52.7	44.8	24.5	41.6	
供給単価(円/m <sup>3</sup> )		188.86	199.87	221.34	148.49	213.86	163.31	148.83	
給水原価(円/m <sup>3</sup> )		229.93	226.12	222.95	158.41	210.18	165.59	130.59	

1 水道事業

(1) 施設及び業務概況 =末端給水事業=

(単位：千円)

項目	団体名	筑前町	二丈町	志摩町	大木町	立花町	広川町	香春町	
事業創設認可年月日		H. 17. 3. 25	S. 57. 8. 2	S. 49. 9. 9	S. 48. 8. 31	H. 2. 4. 2	H. 4. 3. 31	S. 32. 10. 31	
供用開始年月日		H. 21. 7. 1	S. 57. 8. 2	S. 50. 8. 1	S. 51. 5. 15	H. 5. 4. 15	H. 5. 4. 1	S. 32. 10. 31	
法適用年月日		H. 17. 4. 1	S. 57. 8. 2	H. 13. 4. 1	S. 48. 8. 31	H. 18. 4. 1	H. 4. 4. 1	S. 43. 4. 10	
行政区域内人口(人)	A	29,266	13,422	17,845	14,532	11,508	19,884	12,717	
計画給水人口(人)	B	22,116	13,870	16,130	14,000	5,900	14,800	12,560	
現在給水人口(人)	C		10,296	11,816	14,132	4,798	13,680	10,679	
普及率(%)	C/A		76.7	66.2	97.2	41.7	68.8	84.0	
	C/B		74.2	73.3	100.9	81.3	92.4	85.0	
水源の種類		受水	地下水 受水	地下水 受水	受水	受水	受水	表流水 地下水 受水	
水利権(m <sup>3</sup> /日)								430	
導水管延長(千m)				2.16				6.22	
送水管延長(千m)			9.60	1.93	0.49	0.79	2.00	2.81	
配水管延長(千m)			88.87	126.25	110.37	62.95	121.19	73.10	
内容	浄水場設置数		4	5				1	
	配水池設置数		5	7	2	1	2	1	
	配水能力(m <sup>3</sup> /日)			3,593	4,458	3,564	1,800	6,600	3,960
	一日最大配水量(m <sup>3</sup> /日)			2,708	2,724	3,564	979	3,868	3,960
	年間総配水量(千m <sup>3</sup> )			829.92	814.14	1,096.14	281.03	1,161.01	1,147.86
	一日平均配水量(m <sup>3</sup> /日)			2,274	2,231	3,003	770	3,181	3,145
	一日一人最大配水量(ℓ/日)			263	231	252	204	283	371
	一日一人平均給水量(ℓ/日)			207	176	205	116	225	236
	年間総有収水量(千m <sup>3</sup> )			779.73	759.95	1,055.34	203.74	1,124.93	920.59
	うち簡易水道事業分			233.62	13.78				
	有収率(%)			94.0	93.3	96.3	72.5	96.9	80.2
	料金	料金体系		用途別	用途別	用途別	口径別	用途別 その他	用途別
家庭用基本水量(m <sup>3</sup> )			8	8	10	10	10	10	
家庭用基本料金(円)			1,365	1,360	1,800	2,100	2,100	1,617	
家庭用超過料金(円/m <sup>3</sup> )			241	240	180	220	210	252	
家庭用10m <sup>3</sup> 当たり料金			1,900	1,900	1,870	2,100	2,150	1,774	
現行料金実施年月日			H. 19. 4. 1	H. 17. 6. 1	H. 1. 4. 1	H. 5. 4. 15	H. 5. 4. 1	H. 9. 4. 1	
職員数	損益勘定職員数(人)	D	3	4	2	2	2	10	
	うち原水関係職員		2					2	
	浄水関係職員								
	配水関係職員		1		2	2	2	2	
	検針・集金職員							6	
資本勘定職員数(人)	E	7			1	1	1		
計	D+E	7	3	4	3	3	3	10	
給水区域									
	現在給水区域面積(㊦)		935	1,162	1,843	466	1,763	1,050	
計画年間給水量(千m <sup>3</sup> )		1,876	1,311	2,007	1,013	445	1,679	1,235	
経営分析	施設利用率(%)		63.3	50.0	84.3	42.8	48.2	79.4	
	負荷率(%)		84.0	81.9	84.3	78.6	82.2	79.4	
	最大稼働率(%)		75.4	61.1	100.0	54.4	58.6	100.0	
	配水管使用効率(m <sup>3</sup> /m)		8.43	6.25	9.89	4.41	9.42	13.98	
	職員一人当たり								
	給水人口(人)		3,432	2,954	7,066	2,399	6,840	1,068	
	給水量(m <sup>3</sup> )		259,910	189,988	527,670	101,870	562,465	92,059	
	営業収益(千円)		57,438	43,358	100,106	25,677	131,147	20,160	
給与月額(円)		540,143	577,694	643,896	607,611	497,042	575,083	529,417	
職員平均年齢(歳)		42.0	45.7	57.3	47.7	39.0	47.3	52.3	
供給単価(円/m <sup>3</sup> )			220.69	227.50	188.56	250.40	232.70	216.95	
給水原価(円/m <sup>3</sup> )			239.97	359.41	155.75	722.61	244.41	188.47	

1 水道事業

(1) 施設及び業務概況 =末端給水事業=

(単位：千円)

項目	団体名	添田町	糸田町	川崎町	大任町	福智町	荇田町	吉富町	
事業創設認可年月日		S. 41. 1. 17	S. 26. 3. 31	S. 32. 4. 17	S. 38. 11. 25	S. 39. 12. 26	S. 26. 8. 14	S. 46. 8. 31	
供用開始年月日		S. 42. 6. 10	S. 26. 4. 1	S. 34. 4. 7	S. 46. 4. 1	S. 40. 4. 1	S. 28. 12. 18	S. 47. 12. 1	
法適用年月日		S. 43. 4. 1	S. 43. 4. 1	S. 43. 4. 1	S. 46. 4. 1	H. 18. 3. 6	S. 43. 4. 1	S. 50. 3. 31	
行政区域内人口(人)	A	11,792	10,158	19,959	5,807	25,661	34,965	7,183	
計画給水人口(人)	B	14,440	10,840	23,190	7,000	29,200	40,000	7,200	
現在給水人口(人)	C	10,522	9,297	19,188	5,782	24,738	33,596	6,580	
普及率(%)	C/A	89.2	91.5	96.1	99.6	96.4	96.1	91.6	
	C/B	72.9	85.8	82.7	82.6	84.7	84.0	91.4	
水源の種類		伏流水 地下水 水 その他	表流水 地下水 受水	表流水 ダム 伏流水 地下水 受水	伏流水 地下水 水	表流水 伏流水 地下水 受水	ダム 受水 そ 他の	地下水 受水	
水利権(m <sup>3</sup> /日)		3,024	600	6,883	1,158	8,011	15,000		
導水管延長(km)		2.45	0.52	14.32	6.46	9.93	1.14		
送水管延長(km)		4.24	2.05	3.45	0.11	19.93	2.24	3.25	
配水管延長(km)		120.64	52.63	133.88	48.01	181.89	181.96	47.90	
内容	浄水場設置数	2	1	3	1	9	2	2	
	配水池設置数	7	7	5	4	14	3	3	
	配水能力(m <sup>3</sup> /日)	5,775	6,440	12,000	2,800	13,720	23,200	2,800	
	一日最大配水量(m <sup>3</sup> /日)	4,754	3,805	9,327	2,700	11,591	12,864	2,119	
	年間総配水量(千m <sup>3</sup> )	1,141.26	1,219.09	2,091.08	843.88	2,820.52	4,225.58	674.49	
	一日平均配水量(m <sup>3</sup> /日)	3,127	3,340	5,729	2,312	7,727	11,577	1,848	
	一日一人最大配水量(ℓ/日)	452	409	486	467	469	383	322	
	一日一人平均給水量(ℓ/日)	254	246	235	356	256	283	236	
	年間総有収水量(千m <sup>3</sup> )	974.20	833.84	1,645.68	751.05	2,313.11	3,471.99	567.84	
	うち簡易水道事業分	144.16							
	有収率(%)		85.4	68.4	78.7	89.0	82.0	82.2	84.2
	料金	料金体系	用途別	用途別	用途別	用途別	用途別 口径別	口径別	用途別
		家庭用基本水量(m <sup>3</sup> )	8	10	7	8	8	10	8
家庭用基本料金(円)		945	1,575	1,150	710	1,210	1,550	1,365	
家庭用超過料金(円/m <sup>3</sup> )		231	290	260	150	255	165	210	
家庭用10m <sup>3</sup> 当たり料金		1,480	1,575	2,010	1,030	1,720	1,480	1,840	
現行料金実施年月日		H. 18. 6. 1	H. 20. 4. 1	H. 2. 2. 1	H. 10. 12. 1	H. 18. 3. 6	H. 12. 4. 1	H. 20. 4. 1	
職員数	損益勘定職員数(人)	D	8	6	7	4	13	19	4
	うち原水関係職員		2			1		1	
	浄水関係職員			1			2	13	
	配水関係職員		3	5	3		2	5	2
	検針・集金職員		3						
資本勘定職員数(人)	E								
計	D+E	8	6	7	4	13	19	4	
給水区域									
	現在給水区域面積(㊦)		2,030	804	1,100	920	2,496	3,730	568
計画年間給水量(千m <sup>3</sup> )		2,160	2,351	4,380	1,022	4,343	4,716	1,022	
経営分析	施設利用率(%)		54.1	51.9	47.7	82.6	56.3	49.9	66.0
	負荷率(%)		65.8	87.8	61.4	85.6	66.7	90.0	87.2
	最大稼働率(%)		82.3	59.1	77.7	96.4	84.5	55.4	75.7
	配水管使用効率(m <sup>3</sup> /m)		8.96	22.08	13.79	15.46	13.32	22.80	13.19
	職員一人当たり								
	給水人口(人)		1,315	1,550	2,741	1,446	1,903	1,768	1,645
	給水量(m <sup>3</sup> )		121,775	138,973	235,097	187,763	177,932	182,736	141,960
	営業収益(千円)		27,581	32,774	54,712	20,011	40,733	45,474	28,992
給与月額(円)		518,479	487,944	547,202	427,875	608,536	520,071	564,063	
職員平均年齢(歳)		50.1	46.0	47.9	43.8	49.9	43.9	49.0	
供給単価(円/m <sup>3</sup> )		212.21	235.28	229.98	106.49	221.00	215.51	201.74	
給水原価(円/m <sup>3</sup> )		163.38	229.31	227.93	104.11	229.05	238.13	240.54	

1 水道事業

(1) 施設及び業務概況 =末端給水事業=

(単位：千円)

項目	団体名	築上町	三井水道企業団	春日那珂川水道企業団		計	平均	
事業創設認可年月日		S. 61. 3. 31	S. 52. 4. 1	S. 52. 9. 29				
供用開始年月日		S. 61. 4. 1	S. 52. 4. 1	S. 52. 10. 1				
法適用年月日		S. 61. 4. 1	S. 52. 4. 1	S. 52. 10. 1				
行政区域内人口(人)	A	20,775	92,252	158,466		2,592,151	49,849	
計画給水人口(人)	B	11,600	76,700	162,800		2,579,691	49,609	
現在給水人口(人)	C	8,844	70,391	147,981		2,215,425	42,604	
普及率(%)	C/A	42.6	76.3	93.4			85.5	
	C/B	76.2	91.8	90.9			85.9	
水源の種類		表流水 伏流水 地下水 受水	受水	表流水 ダム 地下水 受水				
水利権(m <sup>3</sup> /日)		2,000		10,500		417,823	8,035	
導水管延長(千m)		3.54		7.50		358.49	6.89	
送水管延長(千m)		4.76	17.30	14.29		373.11	7.18	
配水管延長(千m)		85.80	436.25	439.52		12,355.84	237.61	
浄水場設置数		5		3		115	2.2	
配水池設置数		6	5	7		323	6.2	
配水能力(m <sup>3</sup> /日)		5,150	25,100	57,600		1,015,691	19,533	
一日最大配水量(m <sup>3</sup> /日)		4,544	18,155	41,270		731,481	14,067	
年間総配水量(千m <sup>3</sup> )		1,253.92	5,849.69	13,236.19		225,694.97	4,340.29	
一日平均配水量(m <sup>3</sup> /日)		3,435	16,027	36,264		618,342	11,891	
一日一人最大配水量(ℓ/日)		514	258	279			330	
一日一人平均給水量(ℓ/日)		299	208	228			253	
年間総有収水量(千m <sup>3</sup> )		965.99	5,338.96	12,338.52		204,560.50	3,933.86	
うち簡易水道事業分						442.53	73.76	
有収率(%)		77.0	91.3	93.2			90.6	
料金	料金体系	用途別	口径別	用途別				
	家庭用基本水量(m <sup>3</sup> )	10	10	10			8	
	家庭用基本料金(円)	2,205	1,785	1,210			1,227	
	家庭用超過料金(円/m <sup>3</sup> )	242	189	220			175	
	家庭用10m <sup>3</sup> 当たり料金	2,250	1,890	1,280			1,531	
現行料金実施年月日		H. 15. 4. 1	H. 9. 4. 1	H. 9. 4. 1				
職員数	損益勘定職員数(人)	D	2	16	48		742	14.3
	うち原水関係職員				3		70	1.3
	浄水関係職員		1		2		114	2.2
	配水関係職員		1		9		241	4.6
	検針・集金職員				12		60	1.2
	資本勘定職員数(人)	E			5		85	1.6
計	D+E	2	16	53		827	15.9	
給水区域	現在給水区域面積(ℓ)		1,826	6,777	2,747		151,858	2,920
計画年間給水量(千m <sup>3</sup> )		2,113	9,161	16,401		314,561	6,049	
経営分析	施設利用率(%)		66.7	63.9	63.0			60.9
	負荷率(%)		75.6	88.3	87.9			84.5
	最大稼働率(%)		88.2	72.3	71.6			72.0
	配水管使用効率(m <sup>3</sup> /m)		13.33	12.90	28.69			17.25
	職員一人当たり 給水人口(人)		4,422	4,399	3,083			2,986
	職員一人当たり 給水量(m <sup>3</sup> )		482,995	333,685	257,053			275,688
	職員一人当たり 営業収益(千円)		116,174	71,125	49,971			55,162
	職員一人当たり 給与月額(円)		417,583	522,156	571,916			554,139
職員平均年齢(歳)		39.0	41.0	43.4			46.2	
供給単価(円/m <sup>3</sup> )		235.36	197.87	185.34			190.94	
給水原価(円/m <sup>3</sup> )		211.70	207.44	186.73			194.40	



1 水道事業

(1) 施設及び業務概況 = 用水供給事業 =

(単位 : 千円)

項目	団体名	山神水道企業団	福岡県南広域水道企業団	宗像地区事務組合	田川地区水道企業団	京築地区水道企業団	計	平均
事業創設認可年月日		S. 46. 8. 17	S. 48. 3. 31	S. 53. 2. 25	H. 2. 12. 25	H. 3. 3. 8		
供用開始年月日		S. 55. 5. 1	S. 51. 6. 1	S. 59. 10. 1	H. 13. 8. 1	H. 9. 10. 1		
法適用年月日		S. 46. 8. 17	S. 48. 3. 31	S. 53. 2. 25	H. 2. 12. 25	H. 3. 3. 8		
行政区域内人口 (人)	A	261, 692	897, 679	151, 096	107, 362	191, 923	1, 609, 752	321, 950
計画給水人口 (人)	B	252, 300	709, 210	166, 245	120, 930	158, 500	1, 407, 185	281, 437
現在給水人口 (人)	C	205, 572	713, 692	129, 729	104, 704	131, 833	1, 285, 530	257, 106
普及率 (%)	C/A	78. 6	79. 5	85. 9	97. 5	68. 7		79. 9
	C/B	81. 5	100. 6	78. 0	86. 6	83. 2		91. 4
水源の種類		ダム	ダム 地下水	ダム	ダム	ダム		
水利権 (m <sup>3</sup> /日)		25, 000	93, 780	48, 000		10, 000	176, 780	35, 356
導水管延長 (km)		1. 27	35. 39	2. 48	7. 41	12. 80	59. 35	11. 87
送水管延長 (km)		16. 89	91. 03	23. 13	50. 32	69. 68	251. 05	50. 21
配水管延長 (km)								
浄水場設置数		1	1	1	1	1	5	1. 0
配水池設置数		1	3				4	0. 8
配水能力 (m <sup>3</sup> /日)		23, 200	95, 260	29, 600	25, 700	10, 000	183, 760	36, 752
一日最大配水量 (m <sup>3</sup> /日)		18, 230	102, 623	21, 907	15, 396	9, 825	167, 981	33, 596
年間総配水量 (千m <sup>3</sup> )		6, 016. 08	33, 782. 28	6, 902. 02	5, 365. 50	3, 467. 50	55, 533. 38	11, 106. 68
一日平均配水量 (m <sup>3</sup> /日)		16, 482	92, 554	18, 910	14, 700	9, 500	152, 146	30, 429
一日一人最大配水量 (ℓ/日)		89	144	169	147	75		131
一日一人平均給水量 (ℓ/日)		80	130	146	140	72		118
年間総有収水量 (千m <sup>3</sup> )		5, 993. 89	33, 782. 28	6, 902. 02	5, 365. 50	3, 467. 50	55, 511. 19	11, 102. 24
うち簡易水道事業分								
有収率 (%)		99. 6	100. 0	100. 0	100. 0	100. 0		100. 0
料金体系								
家庭用基本水量 (m <sup>3</sup> )		1	1	1	1	1		1
家庭用基本料金 (円)		76	74	120	100	197		113
家庭用超過料金 (円/m <sup>3</sup> )								
家庭用10m <sup>3</sup> 当たり料金								
現行料金実施年月日		H. 16. 4. 1	H. 9. 4. 1	H. 20. 4. 1	H. 13. 8. 1	H. 15. 4. 1		
職数								
損益勘定職員数 (人)	D	12	47	10	3	7	79	15. 8
うち原水関係職員						2	2	0. 4
浄水関係職員		5	31	8	1		45	9. 0
配水関係職員		2					2	0. 4
検針・集金職員								
資本勘定職員数 (人)	E	2	4			3	9	1. 8
計	D+E	14	51	10	3	10	88	17. 6
給水区域								
現在給水区域面積 (km <sup>2</sup> )		10, 363	59, 194	6, 827	8, 335	14, 920	99, 639	19, 928
計画年間給水量 (千m <sup>3</sup> )		6, 774	57, 539	8, 643	9, 381	6, 935	89, 272	17, 854
施設利用率 (%)		71. 0	97. 2	63. 9	57. 2	95. 0		82. 8
負荷率 (%)		90. 4	90. 2	86. 3	95. 5	96. 7		90. 6
最大稼働率 (%)		78. 6	107. 7	74. 0	59. 9	98. 3		91. 4
配水管使用効率 (m <sup>3</sup> /m)		331. 28	267. 22	269. 50	92. 94	42. 04		178. 91
職員一人当たり								
給水人口 (人)		17, 131	15, 185	12, 973	34, 901	18, 833		16, 273
給水量 (m <sup>3</sup> )		499, 491	718, 772	690, 202	1, 788, 500	495, 357		702, 673
営業収益 (千円)		41, 677	54, 861	111, 926	171, 696	92, 060		67, 815
給与月額 (円)		608, 462	563, 511	626, 742	619, 778	464, 823		572, 823
職員平均年齢 (歳)		48. 8	43. 5	51. 8	47. 7	41. 3		45. 8
供給単価 (円/m <sup>3</sup> )		83. 44	67. 04	162. 16	96. 00	185. 85		90. 86
給水原価 (円/m <sup>3</sup> )		64. 53	72. 61	112. 58	146. 41	167. 36		89. 76

1 水道事業

(1) 施設及び業務概況 =総括表=

(単位：千円)

項目	団体名	末端給水計	用水供給計			総括合計	総括平均
事業創設認可年月日							
供用開始年月日							
法適用年月日							
行政区域内人口(人)	A	2,592,151	1,609,752			4,201,903	73,718
計画給水人口(人)	B	2,579,691	1,407,185			3,986,876	69,945
現在給水人口(人)	C	2,215,425	1,285,530			3,500,955	61,420
普及率(%)	C/A	85.5	79.9				83.3
	C/B	85.9	91.4				87.8
水源の種類							
水利権(m <sup>3</sup> /日)		417,823	176,780			594,603	10,432
導水管延長(km)		358.49	59.35			417.84	7.33
送水管延長(km)		373.11	251.05			624.16	10.95
配水管延長(km)		12,355.84				12,355.84	216.77
浄水場設置数		115	5			120	2.1
配水池設置数		323	4			327	5.7
配水能力(m <sup>3</sup> /日)		1,015,691	183,760			1,199,451	21,043
一日最大配水量(m <sup>3</sup> /日)		731,481	167,981			899,462	15,780
年間総配水量(km <sup>3</sup> )		225,694.97	55,533.38			281,228.35	4,933.83
一日平均配水量(m <sup>3</sup> /日)		618,342	152,146			770,488	13,517
一日一人最大配水量(ℓ/日)		330	131				257
一日一人平均給水量(ℓ/日)		253	118				203
年間総有収水量(km <sup>3</sup> )		204,560.50	55,511.19			260,071.69	4,562.66
うち簡易水道事業分		442.53				442.53	73.76
有収率(%)							92.5
料金体系							
家庭用基本水量(m <sup>3</sup> )							
家庭用基本料金(円)							
家庭用超過料金(円/m <sup>3</sup> )							
家庭用10m <sup>3</sup> 当たり料金							
現行料金実施年月日							
損益勘定職員数(人)	D	742	79			821	14.4
うち原水関係職員		70	2			72	1.3
浄水関係職員		114	45			159	2.8
配水関係職員		241	2			243	4.3
検針・集金職員		60				60	1.1
資本勘定職員数(人)	E	85	9			94	1.6
計	D+E	827	88			915	16.1
給水区域							
現在給水区域面積(㎡)		151,858	99,639			251,497	4,412
計画年間給水量(km <sup>3</sup> )		314,561	89,272			403,833	7,085
施設利用率(%)		60.9	82.8				64.2
負荷率(%)		84.5	90.6				85.7
最大稼働率(%)		72.0	91.4				75.0
配水管使用効率(m <sup>3</sup> /m)		17.25	178.91				20.99
職員一人当たり	給水人口(人)	2,986	16,273				4,264
	給水量(m <sup>3</sup> )	275,688	702,673				316,774
	営業収益(千円)	55,162	67,815				56,380
職員平均年齢(歳)		46.2	45.8				46.1
給水単価(円/m <sup>3</sup> )		190.94	90.86				169.57
給水原価(円/m <sup>3</sup> )		194.40	89.76				172.07

## 1 水道事業

## (2) 貸借対照表 = 末端給水事業 =

(単位 : 千円)

項目	団体名	大牟田市	久留米市	直方市	飯塚市	田川市	柳川市	八女市		
資	固定資産	A	15,332,673	28,829,368	14,074,191	22,047,420	10,253,638	8,350,414	5,635,841	
	有形固定資産		12,242,902	28,784,638	14,024,496	20,457,682	9,769,714	8,350,414	5,635,841	
	ア 土地		217,098	1,467,968	495,759	1,102,589	300,806	322,569	36,196	
	イ 償却資産		19,429,387	46,879,698	20,351,570	30,249,252	13,980,947	12,580,676	7,328,222	
	ウ 減価償却累計額(△)		7,538,173	19,652,071	6,845,152	10,969,777	4,512,039	4,702,074	1,728,577	
	エ 建設仮勘定		134,589	89,043	21,927	75,618		149,243		
	無形固定資産		2,568,709	44,730	49,695	1,589,738	345			
	投資		521,062				483,579			
	流動資産	B	1,001,088	4,298,002	1,608,037	1,564,310	400,313	1,377,559	933,197	
	うち現金及び預金		625,767	3,357,374	884,377	1,449,058	343,877	1,106,253	780,795	
産	未収金		348,229	898,693	153,589	107,530	24,214	263,012	152,048	
	貯蔵品		25,834	6,822	24,173	6,522	32,122	8,294	354	
	短期有価証券		330		99,900					
	繰延勘定	C					14,792			
	資産合計	A+B+C	16,333,761	33,127,370	15,682,228	23,611,730	10,668,743	9,727,973	6,569,038	
	負	固定負債	D	347,000	1,073,269	120,024		212,278	138,297	
		うち企業債								
		再建債(特例債)								
		他会計借入金								
		引当金		347,000	1,073,269	120,024		212,278	138,297	
その他										
流動負債		E	430,608	725,318	173,596	261,829	119,632	60,011	184,835	
うち一時借入金										
未払金及び未払費用			427,830	349,358	165,968	243,269	107,034	49,811	183,835	
その他			2,778	375,960	7,628	18,560	12,598	10,200	1,000	
負債合計	D+E	777,608	1,798,587	293,620	261,829	331,910	198,308	184,835		
資	資本金	F	10,951,697	22,450,260	9,389,113	15,266,519	3,591,985	6,527,566	3,713,936	
	自己資本金		2,012,915	12,901,930	1,522,356	5,363,684	1,782,298	1,650,026	1,880,981	
	ア 固有資本金(引継資本金)		232,924	371,907	109,988	283,204	54,436	34,084		
	イ 再評価組入資本金				44,535		1,788			
	ウ 繰入資本金		1,448,855	801,729	1,163,070	2,102,505	1,225,930	782,413	1,880,981	
	エ 組入資本金(造成資本金)		331,136	11,728,294	204,763	2,977,975	500,144	833,529		
	借入資本金		8,938,782	9,548,330	7,866,757	9,902,835	1,809,687	4,877,540	1,832,955	
	ア 企業債		8,938,782	9,548,330	7,866,757	9,902,835	1,809,687	4,877,540	1,832,955	
	イ 他会計借入金									
	剰余金	G	4,604,456	8,878,523	5,999,495	8,083,382	6,744,848	3,002,099	2,670,267	
	資本剰余金		4,203,750	7,862,783	5,010,742	7,826,065	5,630,140	2,409,015	2,582,286	
	ア 国庫補助金		1,914,281	408,834	1,842,941	1,536,635	2,455,723	1,356,367	1,806,799	
	イ 県補助金				147,143	20,601				
	ウ 工事負担金		920,121	5,846,881	1,826,354	1,110,063	1,104,215	1,025,684	346,975	
	エ 再評価積立金									
	オ その他		1,369,348	1,607,068	1,194,304	5,158,766	2,070,202	26,964	428,512	
	利益剰余金		400,706	1,015,740	988,753	257,317	1,114,708	593,084	87,981	
	ア 減債積立金		90,000		637,792		164,632	55,000		
	イ 利益積立金				337,623		246,091			
	ウ 建設改良積立金		1,000,000	283,650		135,000	670,956	113,620		
エ その他積立金										
本	当年度未処分利益剰余金			732,090	13,338	122,317	33,029	424,464	87,981	
	当年度未処理欠損金(△)		689,294							
	う 当年度純利益			613,072	13,338	11,252	33,029	106,442	42,600	
	ち 当年度純損失(△)		14,307							
資本合計	F+G	15,556,153	31,328,783	15,388,608	23,349,901	10,336,833	9,529,665	6,384,203		
負債・資本合計	D~G	16,333,761	33,127,370	15,682,228	23,611,730	10,668,743	9,727,973	6,569,038		
不良債務										
実質資金不足額										
経常利益			628,390	16,184	13,206	33,029	106,486	42,829		
経常損失(△)		12,302								

## 1 水道事業

## (2) 貸借対照表

=末端給水事業=

(単位：千円)

項目	団体名	筑後市	大川市	行橋市	豊前市	中間市	筑紫野市	大野城市	
資	固定資産	A	4,074,024	5,610,789	6,875,626	4,206,803	10,639,614	15,255,121	21,126,747
	有形固定資産		4,073,883	5,610,789	6,509,391	4,206,803	10,560,140	15,254,168	21,126,532
	ア 土地		198,978	342,097	368,561	30,374	440,317	1,106,455	1,461,187
	イ 償却資産		6,984,384	7,719,445	11,023,891	5,676,502	15,463,837	18,660,360	28,898,435
	ウ 減価償却累計額(△)		3,122,685	2,450,753	4,921,709	1,500,073	5,389,358	4,580,174	9,294,251
	エ 建設仮勘定		13,206		23,500		45,344	67,527	61,161
	無形固定資産		141		366,220		79,474	953	215
	投資				15				
	流動資産	B	1,623,077	1,206,978	993,684	126,831	1,338,599	2,409,256	2,429,209
	うち現金及び預金		1,508,991	1,099,434	770,706	100,112	1,272,745	2,079,930	2,005,393
未収金		110,007	101,537	209,600	24,015	53,084	322,244	414,247	
貯蔵品		3,921	4,462	2,686	2,042	12,770	6,182	3,969	
短期有価証券			1,545					5,600	
繰延勘定	C								
資産合計	A+B+C	5,697,101	6,817,767	7,869,310	4,333,634	11,978,213	17,664,377	23,555,956	
負	固定負債	D				152,124	333,565		86,119
	うち企業債								
	再建債(特例債)								
	他会計借入金					124,310			
	引当金					27,814	333,565		86,119
	その他								
	流動負債	E	88,317	61,910	106,670	16,048	72,434	240,168	300,437
	うち一時借入金								
	未払金及び未払費用		87,911	57,973	103,244	15,308	31,071	189,903	172,487
	その他		406	3,937	3,426	740	41,363	50,265	127,950
負債合計	D+E	88,317	61,910	106,670	168,172	405,999	240,168	386,556	
資	資本金	F	1,418,166	4,427,825	2,966,677	1,785,276	6,151,541	8,198,645	13,078,185
	自己資本金		718,602	978,378	228,820	612,271	1,534,165	1,546,534	2,273,612
	ア 固有資本金(引継資本金)		602	33,306	8,231	16,460	187,050	56,344	58,459
	イ 再評価組入資本金								
	ウ 繰入資本金			291,000			4,951	107,640	411,611
	エ 組入資本金(造成資本金)		718,000	654,072	220,589	595,811	1,342,164	1,382,550	1,803,542
	借入資本金		699,564	3,449,447	2,737,857	1,173,005	4,617,376	6,652,111	10,804,573
	ア 企業債		699,564	3,449,447	2,687,857	1,173,005	4,617,376	6,652,111	10,804,573
	イ 他会計借入金				50,000				
	剰余金	G	4,190,618	2,328,032	4,795,963	2,380,186	5,420,673	9,225,564	10,091,215
	資本剰余金		3,582,415	1,251,774	3,927,943	2,641,609	4,605,436	8,462,916	8,713,585
	ア 国庫補助金		797,866	649,785	823,725	1,058,480	858,922		161,642
	イ 県補助金				11,682	2,000	8,306		
	ウ 工事負担金		1,264,077	578,112	1,245,980	605,685	2,161,428	7,267,235	4,505,614
	エ 再評価積立金				25		41,991		
	オ その他		1,520,472	23,877	1,846,531	975,444	1,534,789	1,195,681	4,046,329
	利益剰余金		608,203	1,076,258	868,020	△ 261,423	815,237	762,648	1,377,630
	ア 減債積立金		70,000	293,500	26,000	61,378	247,801	434,302	272,654
	イ 利益積立金		102,839						
	ウ 建設改良積立金						287,500	50,000	592,388
エ その他積立金									
本 オ	当年度未処分利益剰余金		435,364	782,758	842,020		279,936	278,346	512,588
	当年度未処理欠損金(△)					322,801			
	うち 当年度純利益		179,035	53,099	367,631	14,750	17,355	166,148	14,830
	ち 当年度純損失(△)								
資本合計	F+G	5,608,784	6,755,857	7,762,640	4,165,462	11,572,214	17,424,209	23,169,400	
負債・資本合計	D~G	5,697,101	6,817,767	7,869,310	4,333,634	11,978,213	17,664,377	23,555,956	
不良債務									
実質資金不足額									
参考	経常利益		180,979	54,690	368,235	14,431	15,196	168,020	14,830
考	経常損失(△)								

## 1 水道事業

## (2) 貸借対照表

＝末端給水事業＝

(単位：千円)

項目	団体名	宗像市	太宰府市	前原市	古賀市	福津市	宮若市	嘉麻市		
資	固定資産	A	11,183,448	9,359,900	7,821,738	8,399,125	7,896,515	4,758,572	7,205,698	
	有形固定資産		11,183,448	9,112,701	7,821,738	7,060,511	7,895,591	3,933,837	6,908,613	
	ア 土地		661,692	389,156	219,132	279,534	1,802,394	262,096	134,991	
	イ 償却資産		17,297,895	14,540,602	11,571,760	10,677,804	10,266,203	6,243,350	9,537,156	
	ウ 減価償却累計額(△)		6,776,933	5,917,981	4,006,887	3,900,198	4,222,840	2,590,780	2,763,534	
	エ 建設仮勘定		794	100,924	37,732	3,370	49,834	19,171		
	無形固定資産			247,199		476,126	924	824,735	235	
	投資					862,488			296,850	
	流動資産	B	1,147,212	2,401,582	1,423,594	1,640,093	1,819,717	156,162	927,672	
	うち現金及び預金		1,024,023	2,364,102	1,350,724	1,574,111	1,632,978	58,553	864,381	
産	未収金		109,954	34,065	70,007	64,312	168,656	80,976	55,130	
	貯蔵品		12,665	3,415	1,763	1,670	17,082	16,533	7,961	
	短期有価証券				1,100		1,000		200	
	繰延勘定	C					4,800			
	資産合計	A+B+C	12,330,660	11,761,482	9,245,332	10,039,218	9,721,032	4,914,734	8,133,370	
	負	固定負債	D		39,645				2,696	1,200
		うち企業債								
		再建債(特例債)								
		他会計借入金								
		引当金			39,645				2,696	1,200
その他										
流動負債		E	206,220	180,603	94,979	156,432	147,858	28,862	58,985	
うち一時借入金										
未払金及び未払費用			84,236	123,819	89,062	50,424	122,740	27,577	57,958	
その他			121,984	56,784	5,917	106,008	25,118	1,285	1,027	
負債合計	D+E	206,220	220,248	94,979	156,432	147,858	31,558	60,185		
資	資本金	F	4,135,449	3,115,556	4,664,329	5,398,875	5,041,877	2,235,951	4,263,042	
	自己資本金		894,491	1,327,434	1,444,409	1,090,497	3,810,680	358,306	1,085,560	
	ア 固有資本金(引継資本金)		11,762	100,404	41,579	811,697	55,035	40,090	1,085,560	
	イ 再評価組入資本金									
	ウ 繰入資本金		882,729	400,358	159,000		1,167,589	318,216		
	エ 組入資本金(造成資本金)			826,672	1,243,830	278,800	2,588,056			
	借入資本金		3,240,958	1,788,122	3,219,920	4,308,378	1,231,197	1,877,645	3,177,482	
	ア 企業債		3,240,958	1,788,122	3,219,920	4,308,378	1,229,197	1,877,645	3,177,482	
	イ 他会計借入金						2,000			
	剰余金	G	7,988,991	8,425,678	4,486,024	4,483,911	4,531,297	2,647,225	3,810,143	
	資本剰余金		7,558,742	7,666,662	4,231,328	3,345,004	4,214,298	2,558,219	3,364,147	
	ア 国庫補助金		1,524,916	229,601	589,106	189,503	1,890,855	896,308	1,476,158	
	イ 県補助金		8,427				7,680	2,813	12,896	
	ウ 工事負担金		2,071,048	4,604,469	1,584,951	868,724	858,110	989,725	865,236	
	エ 再評価積立金					617,329				
	オ その他		3,954,351	2,832,592	2,057,271	1,669,448	1,457,653	669,373	1,009,857	
	利益剰余金		430,249	759,016	254,696	1,138,907	316,999	89,006	445,996	
	ア 減債積立金		131,000	50,960		171,000	15,381	31,364	101,320	
	イ 利益積立金								27,773	
	ウ 建設改良積立金					768,000			66,246	
エ その他積立金										
本	当年度未処分利益剰余金		299,249	708,056	254,696	199,907	301,618	57,642	250,657	
	当年度未処理欠損金(△)									
	うち 当年度純利益		41,341	132,264		62,570	128,470			
	ち 当年度純損失(△)				10,435			10,336	17,830	
資本合計	F+G	12,124,440	11,541,234	9,150,353	9,882,786	9,573,174	4,883,176	8,073,185		
負債・資本合計	D~G	12,330,660	11,761,482	9,245,332	10,039,218	9,721,032	4,914,734	8,133,370		
不良債務										
実質資金不足額										
参考	経常利益		43,811	137,700		58,801	129,627			
参考	経常損失(△)				10,435		8,275	14,294		

## 1 水道事業

## (2) 貸借対照表

=末端給水事業=

(単位：千円)

項目	団体名	朝倉市	みやま市	宇美町	篠栗町	志免町	須恵町	新宮町	
資	固定資産	A	6,354,807	2,687,118	6,804,488	3,185,687	7,272,236	4,381,256	4,778,770
	有形固定資産		6,201,917	2,687,056	6,804,401	3,185,590	7,228,547	4,381,256	4,778,682
	ア 土地		115,851	41,576	996,808	361,858	932,667	428,696	523,133
	イ 償却資産		9,205,520	4,501,829	8,223,533	4,946,881	9,974,414	5,745,375	6,421,678
	ウ 減価償却累計額(△)		3,119,454	1,856,349	2,525,922	2,135,149	3,687,328	1,794,454	2,211,376
	エ 建設仮勘定				109,982	12,000	8,794		45,247
	無形固定資産		152,890	62	87	97	43,689		88
	投資								
	流動資産	B	520,748	592,049	698,802	729,034	2,609,944	417,142	691,896
	うち現金及び預金		489,914	578,752	651,764	673,816	1,377,880	332,972	548,028
未収金		26,361	10,576	44,174	50,619	91,947	81,953	45,052	
貯蔵品		3,373	1,721	2,864	4,599	14,116	2,217	3,577	
短期有価証券			750						
繰延勘定	C				23,912			9,360	
資産合計	A+B+C	6,875,555	3,279,167	7,503,290	3,938,633	9,882,180	4,798,398	5,480,026	
負	固定負債	D	49,815		671				
	うち企業債								
	再建債(特例債)								
	他会計借入金								
	引当金		49,815		671				
	その他								
	流動負債	E	8,830	19,308	133,174	16,820	177,225	128,396	18,614
	うち一時借入金								
	未払金及び未払費用		7,580	17,117	70,782	16,820	175,814	128,341	18,043
	その他		1,250	2,191	62,392		1,411	55	571
負債合計	D+E	58,645	19,308	133,845	16,820	177,225	128,396	18,614	
資	資本金	F	3,612,772	1,874,948	3,211,058	2,042,407	7,013,437	3,191,284	3,559,630
	自己資本金		802,107	1,223,914	1,320,168	360,511	3,378,505	1,399,224	1,453,581
	ア 固有資本金(引継資本金)		789,988	191,705	71,517	53,100	150,532	153,107	1,279,462
	イ 再評価組入資本金								
	ウ 繰入資本金		12,119	614,625	123,872	289,411	176,600	1,141,473	
	エ 組入資本金(造成資本金)			417,584	1,124,779	18,000	3,051,373	104,644	174,119
	借入資本金		2,810,665	651,034	1,890,890	1,681,896	3,634,932	1,792,060	2,106,049
	ア 企業債		2,810,665	651,034	1,890,890	1,681,896	3,634,932	1,792,060	2,106,049
	イ 他会計借入金								
	剰余金	G	3,204,138	1,384,911	4,158,387	1,879,406	2,691,518	1,478,718	1,901,782
	資本剰余金		2,771,690	1,001,604	3,739,337	446,136	1,770,769	1,530,379	1,464,154
	ア 国庫補助金		1,326,997	104,951	61,122	32,798	595,427	462,006	112,848
	イ 県補助金								
	ウ 工事負担金		285,765	815,736	3,453,668	200	1,079,775	724,070	931,950
	エ 再評価積立金								
	オ その他		1,158,928	80,917	224,547	413,138	95,567	344,303	419,356
	利益剰余金		432,448	383,307	419,050	1,433,270	920,749	△ 51,661	437,628
	ア 減債積立金		185,000	288,258	23,000	162,276	45,200	21,430	58,225
	イ 利益積立金				30,000				3,000
	ウ 建設改良積立金			40,000	230,000		672,336	168,000	141,187
エ その他積立金				120,000					
本	当年度未処分利益剰余金		247,448	55,049	16,050	1,270,994	203,213		235,216
	当年度未処理欠損金(△)						241,091		
	うち 当年度純利益		39,523	55,049	15,213	20,031	167,343		159,725
	ち 当年度純損失(△)							78,694	
資本合計	F+G	6,816,910	3,259,859	7,369,445	3,921,813	9,704,955	4,670,002	5,461,412	
負債・資本合計	D~G	6,875,555	3,279,167	7,503,290	3,938,633	9,882,180	4,798,398	5,480,026	
不良債務									
実質資金不足額									
経常利益		38,688	55,531	15,825	20,191	167,343		160,665	
経常損失(△)							77,307		

## 1 水道事業

## (2) 貸借対照表

=末端給水事業=

(単位：千円)

項目	団体名	久山町	粕屋町	水巻町	岡垣町	小竹町	鞍手町	桂川町	
資	固定資産	A	2,887,338	4,784,917	2,074,200	4,559,812	1,361,071	1,774,421	1,488,875
	有形固定資産		2,887,338	4,784,917	2,074,127	4,526,134	1,351,322	1,774,421	1,488,434
	ア 土地		90,227	220,652	57,399	168,525	20,517	46,600	27,057
	イ 償却資産		3,144,852	7,598,998	3,016,199	6,090,744	1,988,450	3,510,786	2,203,540
	ウ 減価償却累計額(△)		347,741	3,048,267	999,471	1,750,059	657,645	1,801,543	748,055
	エ 建設仮勘定			13,534		16,924		18,578	5,892
	無形固定資産				73	33,678	9,749		441
	投資								
	流動資産	B	263,712	1,240,025	178,299	711,609	126,309	264,817	253,178
	うち現金及び預金		240,330	1,169,692	165,711	689,199	98,122	250,237	235,196
未収金		23,043	68,113	12,504	21,463	27,463	4,982	14,785	
貯蔵品		339	2,220	84	947	276	6,098	3,197	
短期有価証券						448	3,500		
繰延勘定	C		9,840	16,000		3,421			
資産合計	A+B+C	3,151,050	6,034,782	2,268,499	5,271,421	1,490,801	2,039,238	1,742,053	
負	固定負債	D	1,000	35,000	26,100	56,818	20,026	41,660	1,204
	うち企業債								
	再建債(特例債)								
	他会計借入金								
	引当金		1,000	35,000	26,100	56,818	20,026	41,660	1,204
	その他								
	流動負債	E	3,098	144,198	48,578	43,131	10,643	13,018	18,014
	うち一時借入金								
	未払金及び未払費用		3,098	143,139	28,282	13,874	10,157	4,400	17,899
	その他			1,059	20,296	29,257	486	8,618	115
負債合計	D+E	4,098	179,198	74,678	99,949	30,669	54,678	19,218	
資	資本金	F	2,564,735	3,359,413	1,798,231	3,151,858	825,520	848,090	812,991
	自己資本金		537,786	1,159,585	610,783	739,042	216,029	310,865	283,712
	ア 固有資本金(引継資本金)		499,059		58,950		146,696	4,993	10,638
	イ 再評価組入資本金								
	ウ 繰入資本金		38,727	618,542	42,044	346,389	403		58,555
	エ 組入資本金(造成資本金)			541,043	509,789	392,653	68,930	305,872	214,519
	借入資本金		2,026,949	2,199,828	1,187,448	2,412,816	609,491	537,225	529,279
	ア 企業債		2,026,949	2,199,828	1,187,448	2,412,816	609,491	537,225	529,279
	イ 他会計借入金								
	剰余金	G	582,217	2,496,171	395,590	2,019,614	634,612	1,136,470	909,844
	資本剰余金		528,034	1,836,689	339,855	1,416,955	533,401	911,538	717,593
	ア 国庫補助金			200,222	112,463	191,283	133,809	166,385	300,986
	イ 県補助金			676			9,980	442	
	ウ 工事負担金		34,751	1,510,365	70,617	464,412	313,940	331,242	86,396
	エ 再評価積立金								
	オ その他		493,283	125,426	156,775	761,260	75,672	413,469	330,211
	利益剰余金		54,183	659,482	55,735	602,659	101,211	224,932	192,251
	ア 減債積立金		2,600	70,500		262,000	2,237	20,709	34,300
	イ 利益積立金			106,000	26,756	105,472	36,000		
	ウ 建設改良積立金			346,000		229,348		53,924	97,433
エ その他積立金									
本	当年度未処分利益剰余金		51,583	136,982	28,979	5,839	62,974	150,299	60,518
	当年度未処理欠損金(△)								
	うち 当年度純利益		9,662	40,933	28,979	4,905	8,787	10,775	32,316
	ち 当年度純損失(△)								
資本合計	F+G	3,146,952	5,855,584	2,193,821	5,171,472	1,460,132	1,984,560	1,722,835	
負債・資本合計	D~G	3,151,050	6,034,782	2,268,499	5,271,421	1,490,801	2,039,238	1,742,053	
不良債務									
実質資金不足額									
参考	経常利益		9,961	37,562	29,527	4,905	7,664	10,775	32,316
参考	経常損失(△)								

## 1 水道事業

## (2) 貸借対照表 = 末端給水事業 =

(単位：千円)

項目	団体名	筑前町	二丈町	志摩町	大木町	立花町	広川町	香春町		
資	固定資産	A	2,701,216	926,850	2,338,397	1,384,376	1,521,524	2,624,382	1,627,324	
	有形固定資産		2,701,216	926,850	2,338,397	1,384,376	1,521,444	2,624,382	1,627,285	
	ア 土地			40,942	53,032	45,306	41,960	1,151	83,192	
	イ 償却資産			1,794,015	3,249,420	2,099,084	1,599,956	4,206,846	2,389,039	
	ウ 減価償却累計額(△)			908,107	964,139	760,014	132,912	1,583,615	845,598	
	エ 建設仮勘定		2,701,216		84		12,440		652	
	無形固定資産						80		39	
	投資									
	流動資産	B	332,989	298,369	286,359	477,933	72,277	599,720	323,710	
	うち現金及び預金		36,443	179,344	160,689	416,476	61,685	583,143	279,886	
産	未収金		296,546	17,533	123,938	61,457	10,073	16,577	43,824	
	貯蔵品				1,432		519			
	短期有価証券			100,000	300					
	繰延勘定	C								
	資産合計	A+B+C	3,034,205	1,225,219	2,624,756	1,862,309	1,593,801	3,224,102	1,951,034	
	負	固定負債	D			13,113	9,000			
		うち企業債								
		再建債(特例債)								
		他会計借入金								
		引当金				13,113	9,000			
その他										
流動負債		E	305,603	7,785	5,664	43,917	51,681	13,283	1,090	
うち一時借入金										
未払金及び未払費用			305,603	7,435	5,363	43,917	51,681	12,283	1,090	
その他				350	301			1,000		
負債合計	D+E	305,603	7,785	18,777	52,917	51,681	13,283	1,090		
資	資本金	F	1,731,488	457,775	1,673,837	928,860	1,340,602	2,015,017	557,223	
	自己資本金		775,588	140,527	607,290	531,260	716,237	925,843	7,685	
	ア 固有資本金(引継資本金)			140,527	240,421		464,792		7,685	
	イ 再評価組入資本金									
	ウ 繰入資本金		775,588		366,869	370,800	251,445	925,843		
	エ 組入資本金(造成資本金)					160,460				
	借入資本金		955,900	317,248	1,066,547	397,600	624,365	1,089,174	549,538	
	ア 企業債		955,900	317,248	1,066,547	397,600	624,365	1,089,174	549,538	
	イ 他会計借入金									
	剰余金	G	997,114	759,659	932,142	880,532	201,518	1,195,802	1,392,721	
	資本剰余金		997,729	792,358	930,173	609,041	291,995	1,185,257	938,562	
	ア 国庫補助金		757,346	212,294	734,599	346,241	250,457	644,938	459,380	
	イ 県補助金							43,280	17,350	
	ウ 工事負担金			15,082	29,001		41,538	135,971	14,100	
	エ 再評価積立金							226,788		
	オ その他		240,383	564,982	166,573	262,800		134,280	447,732	
	利益剰余金		△ 615	△ 32,699	1,969	271,491	△ 90,477	10,545	454,159	
	ア 減債積立金					39,000		20,000	420	
	イ 利益積立金									
	ウ 建設改良積立金					100,000				
エ その他積立金										
本	当年度未処分利益剰余金			1,969	132,491				453,739	
	当年度未処理欠損金(△)		615	32,699		90,477	9,455			
	うち 当年度純利益			13,924	6,317	36,354			28,110	
	ち 当年度純損失(△)						31,301	9,455		
資本合計	F+G	2,728,602	1,217,434	2,605,979	1,809,392	1,542,120	3,210,819	1,949,944		
負債・資本合計	D~G	3,034,205	1,225,219	2,624,756	1,862,309	1,593,801	3,224,102	1,951,034		
不良債務										
実質資金不足額										
参考	経常利益		14,024	6,441	36,473			28,110		
参考	経常損失(△)					31,277	9,455			



## 1 水道事業

## (2) 貸借対照表

= 末端給水事業 =

(単位 : 千円)

項目	団体名	添田町	糸田町	川崎町	大任町	福智町	荏田町	吉富町		
資	固定資産	A	979,518	1,356,294	2,599,223	747,792	4,333,469	7,328,892	573,797	
	有形固定資産		979,237	1,256,090	2,541,987	747,792	4,295,206	6,401,089	573,797	
	ア 土地		45,451	26,683	56,028	21,397	50,427	209,420	31,829	
	イ 償却資産		1,871,728	2,400,290	4,327,428	740,407	7,039,200	10,629,669	1,211,479	
	ウ 減価償却累計額(△)		937,942	1,170,883	1,841,469	14,012	2,794,421	4,515,788	669,511	
	エ 建設仮勘定							77,788		
	無形固定資産		281	294	57,236			927,803		
	投資			99,910			38,263			
	流動資産	B	272,666	375,562	108,059	124,099	584,184	1,451,358	91,232	
	うち現金及び預金		179,105	264,897	28,175	85,046	233,794	1,356,574	63,037	
産	未収金		93,561	101,596	76,725	39,053	347,466	85,545	23,825	
	貯蔵品			9,069	3,159		2,924	9,239		
	短期有価証券									
	繰延勘定	C								
	資産合計	A+B+C	1,252,184	1,731,856	2,707,282	871,891	4,917,653	8,780,250	665,029	
	負	固定負債	D				60,000	9,600		
		うち企業債								
		再建債(特例債)								
		他会計借入金					60,000			
		引当金						9,600		
その他										
流動負債		E	87,433	7,385	23,301	4,058	179,324	59,139	20,584	
うち一時借入金										
未払金及び未払費用			87,433	7,385	22,401	4,058	179,324	28,130	20,084	
その他					900			31,009	500	
負債合計	D+E	87,433	7,385	23,301	4,058	239,324	68,739	20,584		
資	資本金	F	287,930	207,067	1,223,574	166,767	1,938,176	5,335,061	346,304	
	自己資本金		112,233	167,925	319,524	17,731	334,660	1,475,268	23,834	
	ア 固有資本金(引継資本金)		13,930	109,171	7,510	17,731	334,660	15,807	23,834	
	イ 再評価組入資本金									
	ウ 繰入資本金			58,754	312,014			481,020		
	エ 組入資本金(造成資本金)		98,303					978,441		
	借入資本金		175,697	39,142	904,050	149,036	1,603,516	3,859,793	322,470	
	ア 企業債		175,697	39,142	904,050	149,036	1,603,516	3,859,793	322,470	
	イ 他会計借入金									
	剰余金	G	876,821	1,517,404	1,460,407	701,066	2,740,153	3,376,450	298,141	
	資本剰余金		519,681	1,514,770	1,025,975	649,888	2,716,739	2,442,628	425,929	
	ア 国庫補助金		366,022	658,088	528,180	159,096	1,277,306	1,229,376	18,974	
	イ 県補助金		106	36,028		238,675		23,560		
	ウ 工事負担金		57,232	343,647	457,188		244,964	624,170	128,479	
	エ 再評価積立金			345						
	オ その他		96,321	476,662	40,607	252,117	1,194,469	565,522	278,476	
	利益剰余金		357,140	2,634	434,432	51,178	23,414	933,822	△ 127,788	
	ア 減債積立金		2,500		428,822			338,000		
	イ 利益積立金									
	ウ 建設改良積立金							585,000		
エ その他積立金		6,105				38,263				
本	当年度未処分利益剰余金		348,535	2,634	5,610	51,178		10,822		
	当年度未処理欠損金(△)						14,849		127,788	
	うち 当年度純利益		52,604	6,657	5,610	2,980	9,761	65,607	27,616	
	ち 当年度純損失(△)									
資本合計	F+G	1,164,751	1,724,471	2,683,981	867,833	4,678,329	8,711,511	644,445		
負債・資本合計	D~G	1,252,184	1,731,856	2,707,282	871,891	4,917,653	8,780,250	665,029		
不良債務										
実質資金不足額										
参考	経常利益		52,604	6,657	5,624	2,980	13,701	66,961	27,616	
参考	経常損失(△)									

## 1 水道事業

## (2) 貸借対照表

= 末端給水事業 =

(単位：千円)

項目	団体名	築上町	三井水道企業団	春日那珂川水道企業団			計	
資	固定資産	A	1,740,234	12,072,514	26,944,297		355,132,360	
	有形固定資産		1,740,234	10,941,526	25,403,526		342,682,408	
	ア 土地		217,419	345,808	2,346,314		19,287,874	
	イ 償却資産		2,621,163	15,607,404	31,807,114		495,528,417	
	ウ 減価償却累計額(△)		1,111,088	5,012,161	9,369,373		176,699,865	
	エ 建設仮勘定		12,740	475	619,471		4,548,800	
	無形固定資産			31,838	43,624		7,551,488	
	投資			1,099,150	1,497,147		4,898,464	
	流動資産	B	111,175	1,863,624	2,344,575		49,841,627	
	うち現金及び預金		83,255	1,742,884	1,830,140		41,339,870	
産	未収金		27,920	120,740	505,127		6,279,690	
	貯蔵品				6,128		279,340	
	短期有価証券						214,673	
	繰延勘定	C					82,125	
	資産合計	A+B+C	1,851,409	13,936,138	29,288,872		405,056,112	
	負	固定負債	D		41,998	685,905		3,558,127
		うち企業債						
		再建債(特例債)						
		他会計借入金						184,310
		引当金			41,998	685,905		3,373,817
その他								
流動負債		E	8,250	166,499	505,235		5,989,030	
うち一時借入金								
未払金及び未払費用			8,250	165,507	181,310		4,527,418	
その他				992	323,925		1,461,612	
負債合計	D+E	8,250	208,497	1,191,140		9,547,157		
資	資本金	F	964,838	7,244,790	14,913,549		217,971,702	
	自己資本金		66,478	4,586,772	7,406,760		77,029,376	
	ア 固有資本金(引継資本金)		66,478	40,120	68,430		8,553,965	
	イ 再評価組入資本金			321			46,644	
	ウ 繰入資本金			3,807,184	46,000		24,006,854	
	エ 組入資本金(造成資本金)			739,147	7,292,330		44,421,913	
	借入資本金		898,360	2,658,018	7,506,789		140,942,326	
	ア 企業債		898,360	2,658,018	7,506,789		140,890,326	
	イ 他会計借入金						52,000	
	剰余金	G	878,321	6,482,851	13,184,183		177,537,253	
	資本剰余金		1,154,076	6,248,815	12,171,798		155,272,407	
	ア 国庫補助金		681,049	3,331,443	377,538		38,302,071	
	イ 県補助金			95,473			687,118	
	ウ 工事負担金			1,712,957	10,839,280		66,397,183	
	エ 再評価積立金						886,478	
	オ その他		473,027	1,108,942	954,980		48,999,557	
	利益剰余金		△ 275,755	234,036	1,012,385		22,264,846	
	ア 減債積立金		6,400	157,800	30,000		5,052,761	
	イ 利益積立金			42,613			1,064,167	
	ウ 建設改良積立金				300,000		6,930,588	
エ その他積立金						164,368		
本	当年度未処分利益剰余金			33,623	682,385		10,864,186	
	当年度未処理欠損金(△)		282,155				1,811,224	
	うち 当年度純利益		27,940	23,239	199,826		3,097,012	
	ち 当年度純損失(△)						172,358	
資本合計	F+G	1,843,159	13,727,641	28,097,732		395,508,955		
負債・資本合計	D~G	1,851,409	13,936,138	29,288,872		405,056,112		
不良債務								
実質資金不足額								
参考	経常利益		27,959	25,633	199,826		3,132,006	
考	経常損失(△)						163,345	

## 1 水道事業

## (2) 貸借対照表 =用水供給事業=

(単位：千円)

項目	団体名	山神水道企業団	福岡県南広域水道企業団	宗像地区事務組合	田川地区水道企業団	京築地区水道企業団		計	
資	固定資産	A	5,635,943	56,127,789	16,224,264	20,701,930	14,727,818	113,417,744	
	有形固定資産		5,635,813	46,596,450	16,061,249	20,631,839	11,209,958	100,135,309	
	ア 土地		571,855	3,981,249	5,216,020	952,188	93,812	10,815,124	
	イ 償却資産		7,719,793	52,358,735	17,878,152	16,129,690	12,009,852	106,096,222	
	ウ 減価償却累計額(△)		3,115,969	15,615,332	7,032,923	1,129,120	2,170,018	29,063,362	
	エ 建設仮勘定		460,104	5,841,172		4,679,081	1,269,362	12,249,719	
	無形固定資産		130	2,131,023	163,015	91	3,318,377	5,612,636	
	投資			7,400,316		70,000	199,483	7,669,799	
	流動資産	B	642,089	1,280,361	1,737,644	2,282,284	468,404	6,410,782	
	うち現金及び預金		631,578	885,941	1,719,422	1,552,659	205,655	4,995,255	
産	未収金		10,511	394,420	12,278	688,354	252,702	1,358,265	
	貯蔵品				5,944	10,580	5,047	21,571	
	短期有価証券					5,000		5,000	
	繰延勘定	C	2,933					2,933	
	資産合計	A+B+C	6,280,965	57,408,150	17,961,908	22,984,214	15,196,222	119,831,459	
	負	固定負債	D	182,132	486,765	304,415	29,148	134,945	1,137,405
		うち企業債							
		再建債(特例債)							
		他会計借入金							
		引当金		182,132	486,765	304,415	29,148	134,945	1,137,405
その他									
流動負債		E	29,354	102,358	145,410	1,394,848	37,728	1,709,698	
うち一時借入金									
未払金及び未払費用			29,354	99,182	143,898	1,364,590	32,403	1,669,427	
その他				3,176	1,512	30,258	5,325	40,271	
負債合計	D+E	211,486	589,123	449,825	1,423,996	172,673	2,847,103		
資	資本金	F	3,678,665	38,050,946	8,835,894	7,824,341	9,783,021	68,172,867	
	自己資本金		2,208,706	24,061,021	4,752,853	6,177,100	5,357,396	42,557,076	
	ア 固有資本金(引継資本金)								
	イ 再評価組入資本金								
	ウ 繰入資本金		1,083,793	15,350,271	4,744,417	6,177,100	5,038,456	32,394,037	
	エ 組入資本金(造成資本金)		1,124,913	8,710,750	8,436		318,940	10,163,039	
	借入資本金		1,469,959	13,989,925	4,083,041	1,647,241	4,425,625	25,615,791	
	ア 企業債		1,469,959	13,989,925	4,083,041	1,647,241	4,425,625	25,615,791	
	イ 他会計借入金								
	剰余金	G	2,390,814	18,768,081	8,676,189	13,735,877	5,240,528	48,811,489	
	資本剰余金		2,029,563	18,126,314	8,860,511	14,201,320	5,072,163	48,289,871	
	ア 国庫補助金		1,544,941	15,909,350	7,317,492	7,298,241	4,787,909	36,857,933	
	イ 県補助金		466,388	1,587,773	1,540,787	409,395	257,151	4,261,494	
	ウ 工事負担金			557,357		6,472,868	16,670	7,046,895	
	エ 再評価積立金								
	オ その他		18,234	71,834	2,232	20,816	10,433	123,549	
	利益剰余金		361,251	641,767	△ 184,322	△ 465,443	168,365	521,618	
	ア 減債積立金		100,213	284,633				384,846	
	イ 利益積立金								
	ウ 建設改良積立金		42,400				20,000	62,400	
エ その他積立金		91,933					91,933		
本	当年度未処分利益剰余金		126,705	357,134			148,365	632,204	
	当年度未処理欠損金(△)				184,322	465,443		649,765	
	う 当年度純利益		117,087	357,134	363,684		74,191	912,096	
	ち 当年度純損失(△)					93,616		93,616	
資本合計	F+G	6,069,479	56,819,027	17,512,083	21,560,218	15,023,549	116,984,356		
負債・資本合計	D~G	6,280,965	57,408,150	17,961,908	22,984,214	15,196,222	119,831,459		
不良債務									
実質資金不足額									
参 経常利益		117,087	357,134	363,684		73,988	911,893		
考 経常損失(△)					82,951		82,951		

## 1 水道事業

## (2) 貸借対照表

=総括表=

(単位：千円)

項目	団体名	末端給水計	用水供給計				計	
資	固定資産	A	355,132,360	113,417,744			468,550,104	
	有形固定資産		342,682,408	100,135,309			442,817,717	
	ア 土地		19,287,874	10,815,124			30,102,998	
	イ 償却資産		495,528,417	106,096,222			601,624,639	
	ウ 減価償却累計額(△)		176,699,865	29,063,362			205,763,227	
	エ 建設仮勘定		4,548,800	12,249,719			16,798,519	
	無形固定資産		7,551,488	5,612,636			13,164,124	
	投資		4,898,464	7,669,799			12,568,263	
	流動資産	B	49,841,627	6,410,782			56,252,409	
	うち現金及び預金		41,339,870	4,995,255			46,335,125	
産	未収金		6,279,690	1,358,265			7,637,955	
	貯蔵品		279,340	21,571			300,911	
	短期有価証券		214,673	5,000			219,673	
	繰延勘定	C	82,125	2,933			85,058	
	資産合計	A+B+C	405,056,112	119,831,459			524,887,571	
	負	固定負債	D	3,558,127	1,137,405			4,695,532
		うち企業債						
		再建債(特例債)						
		他会計借入金		184,310				184,310
		引当金		3,373,817	1,137,405			4,511,222
その他								
流動負債		E	5,989,030	1,709,698			7,698,728	
うち一時借入金								
未払金及び未払費用			4,527,418	1,669,427			6,196,845	
その他			1,461,612	40,271			1,501,883	
負債合計	D+E	9,547,157	2,847,103			12,394,260		
資	資本金	F	217,971,702	68,172,867			286,144,569	
	自己資本金		77,029,376	42,557,076			119,586,452	
	ア 固有資本金(引継資本金)		8,553,965				8,553,965	
	イ 再評価組入資本金		46,644				46,644	
	ウ 繰入資本金		24,006,854	32,394,037			56,400,891	
	エ 組入資本金(造成資本金)		44,421,913	10,163,039			54,584,952	
	借入資本金		140,942,326	25,615,791			166,558,117	
	ア 企業債		140,890,326	25,615,791			166,506,117	
	イ 他会計借入金		52,000				52,000	
	剰余金	G	177,537,253	48,811,489			226,348,742	
	資本剰余金		155,272,407	48,289,871			203,562,278	
	ア 国庫補助金		38,302,071	36,857,933			75,160,004	
	イ 県補助金		687,118	4,261,494			4,948,612	
	ウ 工事負担金		66,397,183	7,046,895			73,444,078	
	エ 再評価積立金		886,478				886,478	
	オ その他		48,999,557	123,549			49,123,106	
	利益剰余金		22,264,846	521,618			22,786,464	
	ア 減債積立金		5,052,761	384,846			5,437,607	
	イ 利益積立金		1,064,167				1,064,167	
	ウ 建設改良積立金		6,930,588	62,400			6,992,988	
エ その他積立金		164,368	91,933			256,301		
本	当年度未処分利益剰余金		10,864,186	632,204			11,496,390	
	当年度未処理欠損金(△)		1,811,224	649,765			2,460,989	
	うち 当年度純利益		3,097,012	912,096			4,009,108	
	ち 当年度純損失(△)		172,358	93,616			265,974	
資本合計	F+G	395,508,955	116,984,356			512,493,311		
負債・資本合計	D~G	405,056,112	119,831,459			524,887,571		
不良債務								
実質資金不足額								
再	経常利益		3,132,006	911,893			4,043,899	
掲	経常損失(△)		163,345	82,951			246,296	

1 水道事業

(3) 損益計算書及び経営比率 = 末端給水事業 =

(単位 : 千円)

項目	団体名	大牟田市	久留米市	直方市	飯塚市	田川市	柳川市	八女市		
収	総収益	A	2,540,429	4,587,455	1,511,922	1,943,995	1,065,027	1,294,345	441,034	
	経常収益	B	2,539,932	4,586,311	1,511,922	1,941,330	1,065,027	1,294,345	441,034	
	営業収益	C	2,476,572	4,562,759	1,500,513	1,899,447	1,055,360	1,251,594	382,810	
	ア 給水収益		2,416,829	4,470,595	1,297,816	1,862,720	1,051,497	1,221,466	380,607	
	うち簡易水道事業分					4,623				
	イ 受託工事収益			5	129,871	4,716		1,730	205	
	ウ その他営業収益		59,743	92,159	72,826	32,011	3,863	28,398	1,998	
	(ア) 他会計負担金		3,239	10,830	5,000	1,547		1,538		
	(イ) その他		56,504	81,329	67,826	30,464	3,863	26,860	1,998	
	営業外収益	D	63,360	23,552	11,409	41,883	9,667	42,751	58,224	
益	ア 受取利息及び配当金		4,833	11,787	4,522	6,834	3,300	843	6,499	
	イ 受託工事収益									
	ウ 国庫補助金									
	エ 県補助金									
	オ 他会計補助金		57,515		1,557	28,954		9,777	50,040	
	カ 雑収益		1,012	11,765	5,330	6,095	6,367	32,131	1,685	
	総費用	F	2,554,736	3,974,383	1,498,584	1,932,743	1,031,998	1,187,903	398,434	
	経常費用	G	2,552,234	3,957,921	1,495,738	1,928,124	1,031,998	1,187,859	398,205	
	営業費用	H	2,293,645	3,663,452	1,291,413	1,646,858	965,647	1,066,899	334,951	
	ア 原水及び浄水費 (受水費を含む)		1,033,488	1,233,459	245,092	455,019	427,051	437,917	85,717	
イ 配水及び給水費		268,839	533,167	229,877	250,275	127,642	149,921	32,630		
ウ 受託工事費				125,670	3,958		9,171	205		
エ 業務費		145,349	361,593	75,040	109,821		81,439			
オ 総係費		306,459	346,941	70,962	84,502	145,472	27,940	46,492		
カ 減価償却費		486,928	1,066,979	505,132	721,401	229,366	295,222	158,141		
キ 資産減耗費		52,582	121,313	3,697	5,293	34,934	62,926	11,766		
ク その他営業費用				35,943	16,589	1,182	2,363			
営業外費用	I	258,589	294,469	204,325	281,266	66,351	120,960	63,254		
用	ア 支払利息		258,589	293,794	170,960	267,164	56,807	115,015	62,476	
	イ 企業債取扱諸費									
	ウ 受託工事費									
	エ 繰延勘定償却					7,917	8,402			
	オ その他営業外費用			675	33,365	6,185	1,142	5,945	778	
	経常損益	B-G	△ 12,302	628,390	16,184	13,206	33,029	106,486	42,829	
	特 別 損 益	特別利益	E	497	1,144		2,665			
		他会計繰入金								
		固定資産売却益			143					
		その他		497	1,001		2,665			
特別損失		J	2,502	16,462	2,846	4,619		44	229	
職員給与費										
その他		2,502	16,462	2,846	4,619		44	229		
純損益	A-F	△ 14,307	613,072	13,338	11,252	33,029	106,442	42,600		
前年度繰越利益剰余金 (又は前年度繰越欠損金)			119,018		111,065		318,022	45,381		
当年度未処分利益剰余金 (又は当年度未処理欠損金)		△ 674,987	732,090	13,338	122,317	33,029	424,464	87,981		
比 率	経常収支比率(%)		99.5	115.9	101.1	100.7	103.2	109.0	110.8	
	同上(%) (他会計補助金を除く)		97.3	115.9	101.0	99.2	103.2	108.1	98.2	
	営業収支比率(%)		108.0	124.5	117.6	115.3	109.3	118.2	114.3	
	累積欠損金比率(%)		27.8							
	不良債務比率(%)									
	実質資金不足比率(%)									

1 水道事業

(3) 損益計算書及び経営比率 = 末端給水事業 =

(単位 : 千円)

項目	団体名	筑後市	大川市	行橋市	豊前市	中間市	筑紫野市	大野城市
総収益	A	637,885	770,989	1,226,203	514,486	1,047,737	1,804,580	1,917,866
経常収益	B	637,843	770,931	1,226,203	514,167	1,043,948	1,804,580	1,917,866
営業収益	C	627,618	762,952	1,150,665	431,268	991,397	1,799,312	1,678,504
ア 給水収益		612,974	757,113	1,064,963	414,985	974,551	1,589,090	1,590,518
うち簡易水道事業分								
イ 受託工事収益		13,031					87	
ウ その他営業収益		1,613	5,839	85,702	16,283	16,846	210,135	87,986
(ア) 他会計負担金		585	4,731	1,985				
(イ) その他		1,028	1,108	83,717	16,283	16,846	210,135	87,986
営業外収益	D	10,225	7,979	75,538	82,899	52,551	5,268	239,362
ア 受取利息及び配当金		8,659	4,634	1,028		2,280	1,203	5,978
イ 受託工事収益						22,128		
ウ 国庫補助金								
エ 県補助金								
オ 他会計補助金				62,926	75,700			29,728
カ 雑収益		1,566	3,345	11,584	7,199	28,143	4,065	203,656
総費用	F	458,850	717,890	858,572	499,736	1,030,382	1,638,432	1,903,036
経常費用	G	456,864	716,241	857,968	499,736	1,028,752	1,636,560	1,903,036
営業費用	H	433,006	622,506	724,936	466,817	910,103	1,446,556	1,655,900
ア 原水及び浄水費 (受水費を含む)		153,879	291,844	295,053	264,872	307,688	882,752	743,360
イ 配水及び給水費		45,844	67,746	118,250	71,054	83,216	86,002	75,113
ウ 受託工事費		12,698						
エ 業務費						109,259	55,953	99,655
オ 総係費		52,702	64,100	101,996	59,380	88,573	48,135	45,283
カ 減価償却費		155,797	197,646	208,683	71,511	319,642	365,037	643,396
キ 資産減耗費		12,086	1,170	954		1,725	8,598	49,093
ク その他営業費用							79	
営業外費用	I	23,858	93,735	133,032	32,919	118,649	190,004	247,136
ア 支払利息		23,858	93,730	130,028	32,851	96,521	188,434	238,809
イ 企業債取扱諸費								
ウ 受託工事費						22,128		
エ 繰延勘定償却								
オ その他営業外費用			5	3,004	68		1,570	8,327
経常損益	B-G	180,979	54,690	368,235	14,431	15,196	168,020	14,830
特別利益	E	42	58		319	3,789		
他会計繰入金								
固定資産売却益						3,789		
その他		42	58		319			
特別損失	J	1,986	1,649	604		1,630	1,872	
職員給与費								
その他		1,986	1,649	604		1,630	1,872	
純損益	A-F	179,035	53,099	367,631	14,750	17,355	166,148	14,830
前年度繰越利益剰余金 (又は前年度繰越欠損金)		256,329	729,659	474,389		262,581	112,198	497,758
当年度未処分利益剰余金 (又は当年度未処理欠損金)		435,364	782,758	842,020	△ 337,551	279,936	278,346	512,588
経常収支比率(%)		139.6	107.6	142.9	102.9	101.5	110.3	100.8
同上(%) (他会計補助金を除く)		139.6	107.6	135.6	87.7	101.5	110.3	99.2
営業収支比率(%)		146.2	122.6	158.7	92.4	108.9	124.4	101.4
累積欠損金比率(%)					74.8			
不良債務比率(%)								
実質資金不足比率(%)								

1 水道事業

(3) 損益計算書及び経営比率 = 末端給水事業 =

(単位 : 千円)

項目	団体名	宗像市	太宰府市	前原市	古賀市	福津市	宮若市	嘉麻市		
収	総 収 益	A	1,763,114	1,230,197	862,396	1,040,067	1,038,659	438,745	638,997	
	経 常 収 益	B	1,763,114	1,230,097	862,396	1,027,880	1,021,260	438,745	638,997	
	営 業 収 益	C	1,645,311	1,059,768	858,629	947,827	900,330	428,937	564,103	
	ア 給 水 収 益		1,580,008	1,013,901	854,638	945,599	891,574	408,537	559,382	
	うち簡易水道事業分		3,270							
	イ 受託工事収益							5,093		
	ウ その他営業収益		65,303	45,867	3,991	2,228	8,756	15,307	4,721	
	(ア) 他会計負担金		4,300	25	1,216	1,993	3,000		635	
	(イ) そ の 他		61,003	45,842	2,775	235	5,756	15,307	4,086	
	営 業 外 収 益	D	117,803	170,329	3,767	80,053	120,930	9,808	74,894	
	ア 受取利息及び配当金		550	11,199	3,345	4,242	1,805	201	7,100	
	イ 受託工事収益									
	ウ 国庫補助金									
	エ 県 補 助 金									
	オ 他会計補助金		24,436				6,518	1,953	67,551	
	カ 雑 収 益		92,817	159,130	422	75,811	112,607	7,654	243	
	費	総 費 用	F	1,721,773	1,097,933	872,831	977,497	910,189	449,081	656,827
		経 常 費 用	G	1,719,303	1,092,397	872,831	969,079	891,633	447,020	653,291
		営 業 費 用	H	1,636,099	1,052,283	799,871	867,677	863,068	390,514	569,507
ア 原水及び浄水費 (受水費を含む)			1,006,694	487,426	372,460	372,050	439,359	113,984	176,826	
イ 配水及び給水費			168,987	70,107	77,429	59,988	110,309	73,159	97,242	
ウ 受託工事費						1,243		5,069		
エ 業 務 費				69,595	29,630					
オ 総 係 費			150,687	42,249	24,863	134,193	70,409	52,565	110,607	
カ 減 価 償 却 費			301,324	365,887	294,524	299,215	198,026	145,737	182,487	
キ 資 産 減 耗 費			8,407	17,019	965	988	44,965		2,345	
ク その他営業費用										
営 業 外 費 用		I	83,204	40,114	72,960	101,402	28,565	56,506	83,784	
ア 支 払 利 息			83,204	39,899	72,866	101,402	25,838	50,636	83,592	
イ 企業債取扱諸費										
ウ 受託工事費										
エ 繰延勘定償却							1,600	1,914		
オ その他営業外費用				215	94		1,127	3,956	192	
経 常 損 益		B-G	43,811	137,700	△ 10,435	58,801	129,627	△ 8,275	△ 14,294	
特 別 損 益		特 別 利 益	E		100		12,187	17,399		
	他 会 計 繰 入 金									
	固 定 資 産 売 却 益			100		12,183				
	そ の 他					4	17,399			
	特 別 損 失	J	2,470	5,536		8,418	18,556	2,061	3,536	
	職 員 給 与 費									
そ の 他		2,470	5,536		8,418	18,556	2,061	3,536		
純 損 益	A-F	41,341	132,264	△ 10,435	62,570	128,470	△ 10,336	△ 17,830		
前年度繰越利益剰余金 (又は前年度繰越欠損金)		257,908	575,792	265,131	137,337	173,148	67,978	268,487		
当年度未処分利益剰余金 (又は当年度未処理欠損金)		299,249	708,056	254,696	199,907	301,618	57,642	250,657		
比 率	経 常 収 支 比 率 (%)		102.5	112.6	98.8	106.1	114.5	98.1	97.8	
	同 上 (%) (他会計補助金を除く)		101.1	112.6	98.8	106.1	113.8	97.7	87.5	
	営 業 収 支 比 率 (%)		100.6	100.7	107.3	109.4	104.3	110.0	99.1	
	累 積 欠 損 金 比 率 (%)									
	不 良 債 務 比 率 (%)									
	実 質 資 金 不 足 比 率 (%)									

1 水道事業

(3) 損益計算書及び経営比率 = 末端給水事業 =

(単位 : 千円)

項目	団体名	朝倉市	みやま市	宇美町	篠栗町	志免町	須恵町	新宮町
総収益	A	429,020	455,788	635,297	587,482	958,526	487,399	721,543
経常収益	B	427,602	455,766	635,297	587,478	958,526	487,399	721,543
営業収益	C	379,221	426,715	633,820	575,987	951,547	484,698	477,225
ア 給水収益		366,308	421,478	606,468	447,356	875,984	452,439	470,903
うち簡易水道事業分					3,119			
イ 受託工事収益			1,879		102,590			
ウ その他営業収益		12,913	3,358	27,352	26,041	75,563	32,259	6,322
(ア) 他会計負担金		137	471	443	432	4,000	1,000	1,134
(イ) その他		12,776	2,887	26,909	25,609	71,563	31,259	5,188
営業外収益	D	48,381	29,051	1,477	11,491	6,979	2,701	244,318
ア 受取利息及び配当金		613	2,590	1,349	2,733	82	1,992	384
イ 受託工事収益								
ウ 国庫補助金								
エ 県補助金								
オ 他会計補助金		47,393	25,978					1,436
カ 雑収益		375	483	128	8,758	6,897	709	242,498
総費用	F	389,497	400,739	620,084	567,451	791,183	566,093	561,818
経常費用	G	388,914	400,235	619,472	567,287	791,183	564,706	560,878
営業費用	H	330,360	376,724	569,199	508,485	679,501	507,227	501,713
ア 原水及び浄水費 (受水費を含む)		35,721	109,665	287,211	208,655	288,505	233,552	305,496
イ 配水及び給水費		52,330	101,085	22,301	29,605	46,197	68,462	19,911
ウ 受託工事費			2,333		102,590			
エ 業務費								
オ 総係費		43,349	60,273	60,852	62,532	89,465	53,728	40,985
カ 減価償却費		198,960	101,069	186,650	105,103	242,235	150,646	127,963
キ 資産減耗費			1,666	12,185		13,099	839	7,323
ク その他営業費用			633					35
営業外費用	I	58,554	23,511	50,273	58,802	111,682	57,479	59,165
ア 支払利息		58,554	23,238	49,928	52,045	104,491	42,335	55,864
イ 企業債取扱諸費								
ウ 受託工事費								
エ 繰延勘定償却					6,757			3,120
オ その他営業外費用			273	345		7,191	15,144	181
経常損益	B-G	38,688	55,531	15,825	20,191	167,343	△ 77,307	160,665
特別利益	E	1,418	22		4			
他会計繰入金								
固定資産売却益								
その他		1,418	22		4			
特別損失	J	583	504	612	164		1,387	940
職員給与費								
その他		583	504	612	164		1,387	940
純損益	A-F	39,523	55,049	15,213	20,031	167,343	△ 78,694	159,725
前年度繰越利益剰余金 (又は前年度繰越欠損金)		207,925		837	1,250,963	35,870	△ 162,397	75,491
当年度未処分利益剰余金 (又は当年度未処理欠損金)		247,448	55,049	16,050	1,270,994	203,213	△ 241,091	235,216
経常収支比率 (%)		109.9	113.9	102.6	103.6	121.2	86.3	128.6
同上 (%) (他会計補助金を除く)		97.8	107.4	102.6	103.6	121.2	86.3	128.4
営業収支比率 (%)		114.8	113.5	111.4	116.6	140.0	95.6	95.1
累積欠損金比率 (%)							49.7	
不良債務比率 (%)								
実質資金不足比率 (%)								



1 水道事業

(3) 損益計算書及び経営比率 = 末端給水事業 =

(単位：千円)

項目	団体名	久山町	粕屋町	水巻町	岡垣町	小竹町	鞍手町	桂川町	
収	総収益	A	211,371	852,987	638,578	478,698	188,140	326,362	221,160
	経常収益	B	211,371	849,198	638,578	478,698	186,155	326,362	221,160
	営業収益	C	186,654	799,384	624,015	474,187	177,045	323,800	220,354
	ア 給水収益		165,432	716,679	604,673	444,105	176,563	272,434	215,226
	うち簡易水道事業分								
	イ 受託工事収益			825				43,495	3
	ウ その他営業収益		21,222	81,880	19,342	30,082	482	7,871	5,125
	(ア) 他会計負担金		552				400		
	(イ) その他		20,670	81,880	19,342	30,082	82	7,871	5,125
	営業外収益	D	24,717	49,814	14,563	4,511	9,110	2,562	806
益	ア 受取利息及び配当金		1,168	4,591	187	1,632	83	470	738
	イ 受託工事収益						4,968		
	ウ 国庫補助金								
	エ 県補助金								
	オ 他会計補助金		22,573	45,000			9		
	カ 雑収益		976	223	14,376	2,879	4,050	2,092	68
	総費用	F	201,709	812,054	609,599	473,793	179,353	315,587	188,844
	経常費用	G	201,410	811,636	609,051	473,793	178,491	315,587	188,844
	営業費用	H	154,090	731,860	565,803	412,957	158,317	297,438	170,429
	ア 原水及び浄水費 (受水費を含む)		14,998	376,808	354,983	153,987	60,418	68,188	61,673
イ 配水及び給水費		20,887	66,025		40,470	29,303	48,843	32,430	
費	ウ 受託工事費			825				39,335	1
	エ 業務費				80,216				
	オ 総係費		31,103	69,229	60,236	77,064	33,292	46,925	36,603
	カ 減価償却費		84,275	207,285	66,795	130,167	35,304	82,612	34,174
	キ 資産減耗費		2,827	11,688	3,573	11,269		11,535	5,548
	ク その他営業費用								
	営業外費用	I	47,320	79,776	43,248	60,836	20,174	18,149	18,415
	ア 支払利息		45,146	74,856	39,150	60,310	13,496	18,118	18,347
	イ 企業債取扱諸費								
	ウ 受託工事費						4,968		
損	エ 繰延勘定償却			4,920	4,000		1,710		
	オ その他営業外費用		2,174		98	526		31	68
	経常損益	B-G	9,961	37,562	29,527	4,905	7,664	10,775	32,316
	特別利益	E		3,789			1,985		
	他会計繰入金								
	固定資産売却益								
	その他			3,789			1,985		
	特別損失	J	299	418	548		862		
	職員給与費								
	その他		299	418	548		862		
純損益	A-F	9,662	40,933	28,979	4,905	8,787	10,775	32,316	
前年度繰越利益剰余金 (又は前年度繰越欠損金)		41,921	96,049		934	54,187	139,524	28,202	
当年度未処分利益剰余金 (又は当年度未処理欠損金)		51,583	136,982	28,979	5,839	62,974	150,299	60,518	
率	経常収支比率(%)		104.9	104.6	104.8	101.0	104.3	103.4	117.1
	同上(%) (他会計補助金を除く)		93.7	99.1	104.8	101.0	104.3	103.4	117.1
	営業収支比率(%)		121.1	109.2	110.3	114.8	111.8	108.6	129.3
	累積欠損金比率(%)								
	不良債務比率(%)								
実質資金不足比率(%)									

1 水道事業

(3) 損益計算書及び経営比率 = 末端給水事業 =

(単位 : 千円)

項目	団体名	筑前町	二丈町	志摩町	大木町	立花町	広川町	香春町
総収益	A		201,139	279,574	200,839	115,948	265,485	201,612
経常収益	B		201,139	279,574	200,839	115,948	265,485	201,612
営業収益	C		172,315	173,433	200,212	51,354	262,293	201,599
ア 給水収益			172,075	172,890	198,999	51,016	261,770	199,722
うち簡易水道事業分			51,556	2,949				
イ 受託工事収益								
ウ その他営業収益			240	543	1,213	338	523	1,877
(ア) 他会計負担金				543	998			1,500
(イ) その他			240		215	338	523	377
営業外収益	D		28,824	106,141	627	64,594	3,192	13
ア 受取利息及び配当金			1,672	329	617	19	3,119	
イ 受託工事収益								
ウ 国庫補助金								
エ 県補助金								
オ 他会計補助金			24,000	105,247		64,108		
カ 雑収益			3,152	565	10	467	73	13
総費用	F		187,215	273,257	164,485	147,249	274,940	173,502
経常費用	G		187,115	273,133	164,366	147,225	274,940	173,502
営業費用	H		179,367	236,977	156,524	122,553	243,053	147,702
ア 原水及び浄水費 (受水費を含む)			90,689	125,923	68,098	20,287	73,772	65,009
イ 配水及び給水費			8,859	8,470	12,836	40,197	18,023	11,632
ウ 受託工事費								
エ 業務費								
オ 総係費			36,430	39,293	28,196	15,516	26,530	28,577
カ 減価償却費			43,389	63,291	47,394	46,553	124,675	41,294
キ 資産減耗費							53	1,190
ク その他営業費用								
営業外費用	I		7,748	36,156	7,842	24,672	31,887	25,800
ア 支払利息			7,748	32,242	7,794	24,672	31,887	15,866
イ 企業債取扱諸費								
ウ 受託工事費								
エ 繰延勘定償却								
オ その他営業外費用				3,914	48			9,934
経常損益	B-G		14,024	6,441	36,473	△ 31,277	△ 9,455	28,110
特別利益	E							
他会計繰入金								
固定資産売却益								
その他								
特別損失	J		100	124	119	24		
職員給与費								
その他			100	124	119	24		
純損益	A-F		13,924	6,317	36,354	△ 31,301	△ 9,455	28,110
前年度繰越利益剰余金 (又は前年度繰越欠損金)		△ 615	△ 46,623	△ 4,348	96,137	△ 59,176		425,629
当年度未処分利益剰余金 (又は当年度未処理欠損金)		△ 615	△ 32,699	1,969	132,491	△ 90,477	△ 9,455	453,739
経常収支比率(%)			107.5	102.4	122.2	78.8	96.6	116.2
同上(%) (他会計補助金を除く)			94.7	63.8	122.2	35.2	96.6	116.2
営業収支比率(%)			96.1	73.2	127.9	41.9	107.9	136.5
累積欠損金比率(%)			19.0			176.2	3.6	
不良債務比率(%)								
実質資金不足比率(%)								

1 水道事業

(3) 損益計算書及び経営比率 = 末端給水事業 =

(単位 : 千円)

項目	団体名	添田町	糸田町	川崎町	大任町	福智町	荏田町	吉富町
総収益	A	220,890	197,864	384,566	81,171	550,286	926,917	164,204
経常収益	B	220,890	197,864	384,566	81,171	550,286	926,917	164,204
営業収益	C	220,646	196,643	382,985	80,045	529,528	863,998	115,968
ア 給水収益		206,735	196,189	378,479	79,977	511,195	748,263	114,558
うち簡易水道事業分		39,340						
イ 受託工事収益		9,126		3,835	23	7,262	39,011	
ウ その他営業収益		4,785	454	671	45	11,071	76,724	1,410
(ア) 他会計負担金		1,752				8,238	759	
(イ) その他		3,033	454	671	45	2,833	75,965	1,410
営業外収益	D	244	1,221	1,581	1,126	20,758	62,919	48,236
ア 受取利息及び配当金		3	1,221	79		526	3,538	146
イ 受託工事収益								
ウ 国庫補助金								
エ 県補助金								
オ 他会計補助金		172		1,160		20,148	57,291	48,089
カ 雑収益		69		342	1,126	84	2,090	1
総費用	F	168,286	191,207	378,956	78,191	540,525	861,310	136,588
経常費用	G	168,286	191,207	378,942	78,191	536,585	859,956	136,588
営業費用	H	161,269	188,021	347,595	73,807	492,605	697,458	122,810
ア 原水及び浄水費 (受水費を含む)		26,082	87,996	158,835	26,567	198,412	231,250	42,813
イ 配水及び給水費		18,451	7,575	61,424	8,524	107,555	107,702	35,618
ウ 受託工事費		9,126		3,835		6,763	33,187	
エ 業務費		7,870						
オ 総係費		69,222	46,804	59,735	24,920	50,786	69,071	22,245
カ 減価償却費		30,266	45,638	63,766	13,796	129,089	245,549	21,278
キ 資産減耗費							10,699	856
ク その他営業費用		252	8					
営業外費用	I	7,017	3,186	31,347	4,384	43,980	162,498	13,778
ア 支払利息		3,391	3,186	31,347	3,283	42,676	160,512	13,778
イ 企業債取扱諸費								
ウ 受託工事費								
エ 繰延勘定償却								
オ その他営業外費用		3,626			1,101	1,304	1,986	
経常損益	B-G	52,604	6,657	5,624	2,980	13,701	66,961	27,616
特別利益	E							
他会計繰入金								
固定資産売却益								
その他								
特別損失	J			14		3,940	1,354	
職員給与費								
その他				14		3,940	1,354	
純損益	A-F	52,604	6,657	5,610	2,980	9,761	65,607	27,616
前年度繰越利益剰余金 (又は前年度繰越欠損金)		295,931	△ 4,023		48,198	△ 24,610	△ 54,785	△ 155,404
当年度未処分利益剰余金 (又は当年度未処理欠損金)		348,535	2,634	5,610	51,178	△ 14,849	10,822	△ 127,788
経常収支比率 (%)		131.3	103.5	101.5	103.8	102.6	107.8	120.2
同上 (%) (他会計補助金を除く)		131.2	103.5	101.2	103.8	98.8	101.1	85.0
営業収支比率 (%)		139.0	104.6	110.3	108.4	107.5	124.2	94.4
累積欠損金比率 (%)						2.8		110.2
不良債務比率 (%)								
実質資金不足比率 (%)								

1 水道事業

(3) 損益計算書及び経営比率 = 末端給水事業 =

(単位 : 千円)

項目	団体名	築上町	三井水道企業団	春日那珂川水道企業団		計
総収益	A	232,461	1,156,142	2,503,742		43,191,319
経常収益	B	232,461	1,156,119	2,503,742		43,145,878
営業収益	C	232,347	1,137,996	2,398,603		40,930,293
ア 給水収益		227,354	1,056,438	2,286,792		39,057,863
うち簡易水道事業分						104,857
イ 受託工事収益			23,638			386,425
ウ その他営業収益		4,993	57,920	111,811		1,486,005
(ア) 他会計負担金			10,645			73,628
(イ) その他		4,993	47,275	111,811		1,412,377
営業外収益	D	114	18,123	105,139		2,215,585
ア 受取利息及び配当金			12,085	21,835		154,643
イ 受託工事収益						27,096
ウ 国庫補助金						
エ 県補助金						
オ 他会計補助金		113	4,463	79,255		963,090
カ 雑収益		1	1,575	4,049		1,070,756
総費用	F	204,521	1,132,903	2,303,916		40,266,665
経常費用	G	204,502	1,130,486	2,303,916		40,177,217
営業費用	H	159,676	1,045,596	1,997,163		36,037,987
ア 原水及び浄水費 (受水費を含む)		78,777	395,566	617,714		14,693,640
イ 配水及び給水費		8,294	115,562	99,127		4,044,495
ウ 受託工事費			22,952			378,961
エ 業務費				43,308		1,268,728
オ 総係費		18,542	162,364	522,715		4,061,092
カ 減価償却費		54,063	336,074	694,690		10,966,124
キ 資産減耗費			13,078	19,609		567,863
ク その他営業費用						57,084
営業外費用	I	44,826	84,890	306,753		4,139,230
ア 支払利息		44,063	82,097	224,675		3,871,568
イ 企業債取扱諸費						
ウ 受託工事費						27,096
エ 繰延勘定償却						40,340
オ その他営業外費用		763	2,793	82,078		200,226
経常損益	B-G	27,959	25,633	199,826		3,132,006 △ 163,345 2,968,661
特別利益	E		23			45,441
他会計繰入金						
固定資産売却益						16,215
その他			23			29,226
特別損失	J	19	2,417			89,448
職員給与費						
その他		19	2,417			89,448
純損益	A-F	27,940	23,239	199,826		3,097,012 △ 172,358 2,924,654
前年度繰越利益剰余金 (又は前年度繰越欠損金)		△ 310,095	10,384	482,559		7,962,922 △ 1,834,614
当年度未処分利益剰余金 (又は当年度未処理欠損金)		△ 282,155	33,623	682,385		10,864,186 △ 1,811,224
経常収支比率(%)		113.7	102.3	108.7		107.4
同上(%) (他会計補助金を除く)		113.6	101.9	105.2		105.0
営業収支比率(%)		145.5	109.0	120.1		113.7
累積欠損金比率(%)		121.4				4.5
不良債務比率(%)						
実質資金不足比率(%)						

1 水道事業

(3) 損益計算書及び経営比率 = 用水供給事業 =

(単位 : 千円)

項目	団体名	山神水道企業団	福岡県南広域水道企業団	宗像地区事務組合	田川地区水道企業団	京察地区水道企業団		計
収	総 収 益	A	503,889	2,809,995	1,140,720	702,594	654,512	5,811,710
	経 常 収 益	B	503,889	2,809,995	1,140,720	702,594	654,309	5,811,507
	営 業 収 益	C	500,119	2,578,457	1,119,261	515,088	644,421	5,357,346
	ア 給 水 収 益		500,119	2,264,726	1,119,261	515,088	644,421	5,043,615
	うち簡易水道事業分							
	イ 受託工事収益							
	ウ その他営業収益			313,731				313,731
	(ア) 他会計負担金							
	(イ) そ の 他			313,731				313,731
	営 業 外 収 益	D	3,770	231,538	21,459	187,506	9,888	454,161
	ア 受取利息及び配当金		1,876	184,548	5,349		3,251	195,024
	イ 受託工事収益							
	ウ 国庫補助金							
エ 県 補 助 金					183,097		183,097	
オ 他会計補助金		1,885	42,192	14,228		4,500	62,805	
カ 雑 収 益		9	4,798	1,882	4,409	2,137	13,235	
費	総 費 用	F	386,802	2,452,861	777,036	796,210	580,321	4,993,230
	経 常 費 用	G	386,802	2,452,861	777,036	785,545	580,321	4,982,565
	営 業 費 用	H	364,960	2,102,316	675,056	743,871	429,994	4,316,197
	ア 原水及び浄水費 (受水費を含む)		129,986	786,119	301,346	567,847	162,077	1,947,375
	イ 配水及び給水費		20,145	6,520	55,199			81,864
	ウ 受託工事費							
	エ 業 務 費							
	オ 総 係 費		78,791	194,441	50,646	28,557	39,733	392,168
	カ 減 価 償 却 費		136,038	1,020,367	267,865	147,467	226,855	1,798,592
	キ 資 産 減 耗 費			10,685			1,329	12,014
	ク その他営業費用			84,184				84,184
	営 業 外 費 用	I	21,842	350,545	101,980	41,674	150,327	666,368
	ア 支 払 利 息		20,371	332,531	99,480	32,955	150,181	635,518
イ 企業債取扱諸費								
ウ 受託工事費								
エ 繰延勘定償却		1,467					1,467	
オ その他営業外費用		4	18,014	2,500	8,719	146	29,383	
経 常 損 益	B-G	117,087	357,134	363,684	△ 82,951	73,988	911,893 △ 82,951 828,942	
特 別 損 益	特 別 利 益	E				203	203	
	他 会 計 繰 入 金							
	固 定 資 産 売 却 益					203	203	
	そ の 他							
	特 別 損 失	J				10,665	10,665	
職 員 給 与 費								
そ の 他					10,665		10,665	
純 損 益	A-F	117,087	357,134	363,684	△ 93,616	74,191	912,096 △ 93,616 818,480	
前年度繰越利益剰余金 (又は前年度繰越欠損金)		9,618		△ 548,006	△ 371,827	74,174	83,792 △ 919,833	
当年度未処分利益剰余金 (又は当年度未処理欠損金)		126,705	357,134	△ 184,322	△ 465,443	148,365	632,204 △ 649,765	
経 営 比 率	経 常 収 支 比 率 (%)		130.3	114.6	146.8	89.4	112.7	116.6
	同 上 (%) (他会計補助金を除く)		129.8	112.8	145.0	89.4	112.0	115.4
	営 業 収 支 比 率 (%)		137.0	122.6	165.8	69.2	149.9	124.1
	累 積 欠 損 金 比 率 (%)				16.5	90.4		12.1
	不 良 債 務 比 率 (%)							
実 質 資 金 不 足 比 率 (%)								

1 水道事業

(3) 損益計算書及び経営比率 = 総括表 =

(単位 : 千円)

項目	団体名	末端給水計	用水供給計			計
総 収 益	A	43,191,319	5,811,710			49,003,029
経 常 収 益	B	43,145,878	5,811,507			48,957,385
営 業 収 益	C	40,930,293	5,357,346			46,287,639
ア 給 水 収 益		39,057,863	5,043,615			44,101,478
うち簡易水道事業分		104,857				104,857
イ 受託工事収益		386,425				386,425
ウ その他営業収益		1,486,005	313,731			1,799,736
(ア) 他会計負担金		73,628				73,628
(イ) そ の 他		1,412,377	313,731			1,726,108
営 業 外 収 益	D	2,215,585	454,161			2,669,746
ア 受取利息及び配当金		154,643	195,024			349,667
イ 受託工事収益		27,096				27,096
ウ 国庫補助金						
エ 県 補 助 金			183,097			183,097
オ 他会計補助金		963,090	62,805			1,025,895
カ 雑 収 益		1,070,756	13,235			1,083,991
総 費 用	F	40,266,665	4,993,230			45,259,895
経 常 費 用	G	40,177,217	4,982,565			45,159,782
営 業 費 用	H	36,037,987	4,316,197			40,354,184
ア 原水及び浄水費 (受水費を含む)		14,693,640	1,947,375			16,641,015
イ 配水及び給水費		4,044,495	81,864			4,126,359
ウ 受託工事費		378,961				378,961
エ 業 務 費		1,268,728				1,268,728
オ 総 係 費		4,061,092	392,168			4,453,260
カ 減 価 償 却 費		10,966,124	1,798,592			12,764,716
キ 資 産 減 耗 費		567,863	12,014			579,877
ク その他営業費用		57,084	84,184			141,268
営 業 外 費 用	I	4,139,230	666,368			4,805,598
ア 支 払 利 息		3,871,568	635,518			4,507,086
イ 企業債取扱諸費						
ウ 受託工事費		27,096				27,096
エ 繰延勘定償却		40,340	1,467			41,807
オ その他営業外費用		200,226	29,383			229,609
経 常 損 益	B-G	3,132,006 △ 163,345 2,968,661	911,893 △ 82,951 828,942			4,043,899 △ 246,296 3,797,603
特 別 利 益	E	45,441	203			45,644
他会計繰入金						
固定資産売却益		16,215	203			16,418
そ の 他		29,226				29,226
特 別 損 失	J	89,448	10,665			100,113
職 員 給 与 費						
そ の 他		89,448	10,665			100,113
純 損 益	A-F	3,097,012 △ 172,358 2,924,654	912,096 △ 93,616 818,480			4,009,108 △ 265,974 3,743,134
前年度繰越利益剰余金 (又は前年度繰越欠損金)		7,962,922 △ 1,834,614	83,792 △ 919,833			8,046,714 △ 2,754,447
当年度未処分利益剰余金 (又は当年度未処理欠損金)		10,864,186 △ 1,811,224	632,204 △ 649,765			11,496,390 △ 2,460,989
経 常 収 支 比 率 (%)		107.4	116.6			108.4
同 上 (%) (他会計補助金を除く)		105.0	115.4			106.1
営 業 収 支 比 率 (%)		113.7	124.1			114.8
累 積 欠 損 金 比 率 (%)		4.5	12.1			5.4
不 良 債 務 比 率 (%)						
実 質 資 金 不 足 比 率 (%)						

1 水道事業

(4) 資本的収支に関する調

＝末端給水事業＝

(単位：千円)

項目	団体名	大牟田市	久留米市	直方市	飯塚市	田川市	柳川市	八女市	
資本的収入	企業債	412,100	1,598,300	55,200	55,500	100,000	302,600	205,700	
	ア 建設改良のための企業債	412,100	173,300	55,200	55,500	100,000	258,400		
	イ その他		1,425,000				44,200	205,700	
	他会計出資金		173,300		55,400		31,223	58,100	
	他会計負担金	27,436	39,943	2,600	1,545		4,916	7,709	
	他会計借入金								
	他会計補助金			9,619	11,046	2,015			
	固定資産売却代金	50	302						
	国庫補助金	37,399					11,000	87,100	
	県補助金								
	工事負担金	59,034	84,144		12,365		47,249	27,241	
	その他		12,383		38,745	27,395		20,785	
	計	A	536,019	1,908,372	67,419	174,601	129,410	396,988	406,635
うち翌年度へ繰越される支出の財源充当額	B								
前年度同意等債で今年度収入分	C								
純計	D	A-B-C	536,019	1,908,372	67,419	174,601	396,988	406,635	
資本的支出	建設改良費	684,878	1,521,111	139,120	592,066	230,353	358,734	377,808	
	うち職員給与費	33,331	105,616	33,710	85,767	8,539	7,801	36,790	
	建設利息								
	企業債償還金	533,206	2,413,368	390,986	717,307	231,914	474,014	283,405	
	ア 建設改良のための企業債	533,206	988,039	390,986	717,307	231,914	429,530	77,624	
	イ その他		1,425,329				44,484	205,781	
	他会計からの長期借入金返還金								
	他会計への支出金								
	その他	2,719	3,159		4,819	24,800		1,140	
	計	E	1,220,803	3,937,638	530,106	1,314,192	487,067	832,748	662,353
	差引不足額(△)	D-E	684,784	2,029,266	462,687	1,139,591	357,657	435,760	255,718
	過年度分損益勘定留保資金		207,269	1,063,311	345,112	1,118,123	347,765		245,839
	当年度分損益勘定留保資金		453,436		112,589			358,088	
繰越利益剰余金処分額									
当年度利益剰余金処分額									
財源積立金取りくずし額			900,000				61,000		
繰越工事資金									
その他	24,079	65,955	4,986	21,468	9,892	16,672	9,879		
計	G	684,784	2,029,266	462,687	1,139,591	357,657	435,760	255,718	
補てん財源不足額(△)	F-G								
当年度同意等債で未借入又は未発行の額									
建設改良費財源内訳	企業政府資金	412,100		55,200	55,500	100,000	247,400		
	地方公共団体等金融機構(旧公庫資金)		173,300				11,000		
	その他								
	計	412,100	173,300	55,200	55,500	100,000	258,400		
財源内訳	国庫補助金	37,399					11,000	87,100	
	県補助金								
	工事負担金	59,034	84,144		12,365		47,249	27,241	
	他会計繰入金	27,436	213,243	2,600	56,945	2,015	36,139	58,100	
その他	148,909	1,050,424	81,320	467,256	128,338	5,946	205,367		
企業債現在高	起債前借	253,300		22,000					
	1. 0%未満		65,364				13,507		
	1. 0%以上 2. 0%未満	2,164,618	3,215,902	1,610,812	2,056,435	871,812	1,690,408	266,456	
	2. 0%以上 3. 0%未満	4,086,273	4,634,864	5,918,472	6,274,887	400,991	2,400,521	917,618	
	3. 0%以上 4. 0%未満	417,451	238,806	114,265	475,290	142,319	301,493	198,935	
	4. 0%以上 5. 0%未満	901,568	516,996	105,145	563,403	255,502	236,673	317,095	
	5. 0%以上 6. 0%未満	578,112	876,398	96,063	532,820	139,063	234,938	132,851	
	6. 0%以上 7. 0%未満	537,460							
	7. 0%以上 7. 5%未満								
	7. 5%以上								
計	8,938,782	9,548,330	7,866,757	9,902,835	1,809,687	4,877,540	1,832,955		
再掲	企業債	412,100	1,598,300	55,200	55,500	100,000	302,600	205,700	
	うち公的資金補償金免除繰上償還分借換債		1,425,000				44,200	205,700	
	企業債償還金	533,206	2,413,368	390,986	717,307	231,914	474,014	283,405	
	うち公的資金補償金免除繰上償還分繰上償還金		1,230,529	134,100	413,207	142,763	92,160	205,781	

1 水道事業

(4) 資本的収支に関する調 =末端給水事業=

(単位：千円)

項目	団体名	筑後市	大川市	行橋市	豊前市	中間市	筑紫野市	大野城市	
資本的収入	企業債			701,100	31,000	200,000	73,000	190,000	
	ア 建設改良のための企業債			49,600	31,000	200,000	73,000	190,000	
	イ その他			651,500					
	他会計出資金			7,126	13,000				
	他会計負担金	575	1,657	2,100	2,793	812	4,686	4,022	
	他会計借入金								
	他会計補助金								
	固定資産売却代金								
	国庫補助金			27,100	13,000				
	県補助金								
資本的支出	工事負担金	20,829	4,547	72,064	20,503	44,323	101,316	61,855	
	その他	32,781		83,811					
	計	A 54,185	6,204	893,301	80,296	245,135	179,002	255,877	
	うち翌年度へ繰越される支出の財源充当額	B							
	前年度同意等債で今年度収入分	C							
	純計	D A-B-C	54,185	6,204	893,301	80,296	245,135	179,002	255,877
	建設改良費		98,585	36,141	270,016	82,774	309,221	287,054	454,949
	うち職員給与費						22,682	36,415	57,286
	建設利息								
	企業債償還金		36,222	148,869	1,026,407	62,231	176,362	342,957	558,355
差引	ア 建設改良のための企業債		36,222	148,869	275,921	62,231	176,362	342,957	558,355
	イ その他			750,486					
	他会計からの長期借入金返還金				13,138				
	他会計への支出金								
	その他					4,939			
	計	E	134,807	185,010	1,296,423	158,143	490,522	630,011	1,013,304
	差額	D-E							
	不足額(△)	F	80,622	178,806	403,122	77,847	245,387	451,009	757,427
	過年度分損益勘定留保資金		80,622	22,619	174,292	23,678		444,267	518,029
	当年度分損益勘定留保資金			154,675	208,737	50,407	232,845		221,361
繰越財源	繰越利益剰余金処分額								
	当年度利益剰余金処分額								
	積立金取りくずし額								
	繰越工事資金			20,093					
	その他			1,512	3,762	12,542	6,742	18,037	
	計	G	80,622	178,806	403,122	77,847	245,387	451,009	757,427
	繰越財源不足額(△)	F-G							
	当年度同意等債で未借入又は未発行の額								
	建設改良費財源内訳	企業政府資金				18,000		73,000	190,000
		地方公共団体等金融機構(旧公庫資金)			49,600	13,000	200,000		
その他									
計				49,600	31,000	200,000	73,000	190,000	
現在高	国庫補助金			27,100	13,000				
	県補助金								
	工事負担金	20,829	4,548	72,065	20,503	44,323	101,316	61,855	
	他会計繰入金	575	1,657	9,226	15,793	812	4,686	4,022	
	その他	77,181	29,936	112,025	2,478	64,086	108,052	199,072	
	起債前借								
	1. 0%未満								
企業債現在高	1. 0%以上 2. 0%未満	5,502	212,340	1,247,294	226,667	1,518,318	981,665	4,987,145	
	2. 0%以上 3. 0%未満	373,471	2,325,555	329,052	560,378	2,736,087	2,473,591	4,760,034	
	3. 0%以上 4. 0%未満		451,369	114,376	260,763	143,690	2,965,043	636,708	
	4. 0%以上 5. 0%未満	320,591	460,183	89,045	75,369	74,872	177,863	420,686	
	5. 0%以上 6. 0%未満			324,576	49,828	81,423	53,949		
	6. 0%以上 7. 0%未満			377,663		13,411			
	7. 0%以上 7. 5%未満			205,851		49,575			
7. 5%以上									
計		699,564	3,449,447	2,687,857	1,173,005	4,617,376	6,652,111	10,804,573	
再掲	企業債			701,100	31,000	200,000	73,000	190,000	
	うち公的資金補償金免除繰上償還分借換債			651,500					
	企業債償還金	36,222	148,869	1,026,407	62,231	176,362	342,957	558,355	
	うち公的資金補償金免除繰上償還分繰上償還金			651,654			67,702	136,392	



1 水道事業

(4) 資本的収支に関する調 =末端給水事業=

(単位：千円)

項目	団体名	宗像市	太宰府市	前原市	古賀市	福津市	宮若市	嘉麻市	
資本的収入	企業債	187,300		66,800	27,000	12,500	45,800		
	ア 建設改良のための企業債	90,200		66,800	27,000		6,900		
	イ その他	97,100				12,500	38,900		
	他会計出資金	12,280		25,946		21,896	4,165		
	他会計負担金	2,400	1,030	4,000	6,050				
	他会計借入金								
	他会計補助金	2,731				1,462		55,191	
	固定資産売却代金		499,900	614	6,506				
	国庫補助金	3,000							
	県補助金								
	工事負担金	17,365	4,578	8,484		90,300		6,553	
	その他			36,518	4,242		27,822		
	計	A	225,076	505,508	142,362	43,798	126,158	77,787	61,744
うち翌年度へ繰越される支出の財源充当額	B								
前年度同意等債で今年度収入分	C								
純計	D	A-B-C	225,076	505,508	142,362	43,798	77,787	61,744	
資本的支出	建設改良費	211,635	191,138	200,815	79,318	282,398	75,474	108,093	
	うち職員給与費	15,895	38,888	28,772	25,120	7,520		23,806	
	建設利息								
	企業債償還金	401,413	114,505	114,254	279,745	194,917	141,221	162,573	
	ア 建設改良のための企業債	303,193	114,505	106,642	279,745	163,422	141,221	162,573	
	イ その他	98,220		7,612		31,495			
	他会計からの長期借入金返還金					400			
	他会計への支出金								
	その他	286			4,242		6,073		
	計	E	613,334	305,643	315,069	363,305	477,715	222,768	270,666
	差引不足額(△)	D-E		199,865					
	過年度分損益勘定留保資金	F	388,258		172,707	319,507	351,557	144,981	208,922
	当年度分損益勘定留保資金		379,060		166,347	85,917	234,038	33,957	205,356
繰越利益剰余金処分額					231,364		108,466		
当年度利益剰余金処分額									
積立金取りくずし額						110,000			
繰越工事資金									
その他		9,198		6,360	2,226	7,519	2,558	3,566	
計	G	388,258		172,707	319,507	351,557	144,981	208,922	
補てん財源不足額(△)	F-G								
当年度同意等債で未借入又は未発行の額									
建設改良費財源内訳	企業政府資金	77,700		25,100	27,000		6,900		
	地方公共団体等金融機構(旧公庫資金)	12,500		41,700					
	その他								
	計	90,200		66,800	27,000		6,900		
国庫補助金	3,000								
県補助金									
工事負担金	17,365	4,578	8,484		90,300		6,553		
他会計繰入金	5,400		4,000	6,050	1,462				
その他	95,670	186,560	121,531	46,268	190,636	68,574	101,540		
企業債現在高	起債前借	26,600							
	1. 0%未満								
	1. 0%以上 2. 0%未満	1,008,725	771,119	1,432,987	1,334,447	600,103	288,339	326,365	
	2. 0%以上 3. 0%未満	1,576,738	878,258	1,300,812	2,818,043	587,122	1,301,702	2,256,392	
	3. 0%以上 4. 0%未満	287,365	8,984	104,601	50,302	4,561	211,475	422,404	
	4. 0%以上 5. 0%未満	249,573	129,761	229,959	56,512	32,376	52,556	132,781	
	5. 0%以上 6. 0%未満	91,957		151,561	49,074	5,035	23,573	39,540	
	6. 0%以上 7. 0%未満								
	7. 0%以上 7. 5%未満								
	7. 5%以上								
計	3,240,958	1,788,122	3,219,920	4,308,378	1,229,197	1,877,645	3,177,482		
再掲	企業債	187,300		66,800	27,000	12,500	45,800		
	うち公的資金補償金免除繰上償還分借換債	97,100				12,500	38,900		
	企業債償還金	401,413	114,505	114,254	279,745	194,917	141,221	162,573	
	うち公的資金補償金免除繰上償還分繰上償還金	98,220		7,612	118,267	31,495	39,046	31,217	

1 水道事業

(4) 資本的収支に関する調 ー末端給水事業ー

(単位：千円)

項目	団体名	朝倉市	みやま市	宇美町	篠栗町	志免町	須恵町	新宮町	
資本的収入	企業債	250,000	9,100				58,100		
	ア 建設改良のための企業債	250,000							
	イ その他		9,100				58,100		
	他会計出資金	5,475	1,718						
	他会計負担金	760	587		1,628				
	他会計借入金								
	他会計補助金	43,304							
	固定資産売却代金								
	国庫補助金	7,197							
	県補助金								
	工事負担金		8,444	50,786		1,291	55,146		
	その他								
	計	A	306,736	19,849	50,786	1,628	1,291	113,246	
	うち翌年度へ繰越される支出の財源充当額	B							
前年度同意等債で今年度収入分	C								
純計	D	A-B-C	306,736	19,849	50,786	1,628	1,291	113,246	
資本的支出	建設改良費	414,039	238,730	150,350	38,340	195,342	157,685	195,031	
	うち職員給与費	7,121							
	建設利息								
	企業債償還金	83,026	98,461	83,103	84,767	194,386	125,102	125,381	
	ア 建設改良のための企業債	83,026	98,461	83,103	84,767	194,386	66,983	125,381	
	イ その他						58,119		
	他会計からの長期借入金返還金								
	他会計への支出金								
	その他				3,959				
	計	E	497,065	337,191	233,453	127,066	389,728	282,787	320,412
	差引不足額(△)	D-E	190,329	317,342	182,667	125,438	388,437	169,541	320,412
	過年度分損益勘定留保資金		20,691		140,000		164,135		
	補てん財源		151,164	53,770	36,867	125,438		169,541	138,406
	繰越利益剰余金処分額								
当年度利益剰余金処分額									
積立金取りくずし額			252,606			215,000		174,119	
繰越工事資金									
その他		18,474	10,966	5,800		9,302		7,887	
計	G	190,329	317,342	182,667	125,438	388,437	169,541	320,412	
補てん財源不足額(△)	F-G								
当年度同意等債で未借入又は未発行の額									
建設改良費財源内訳	企業政府資金	250,000							
	地方公共団体等金融機構(旧公庫資金)								
	その他								
	計	250,000							
現在高	国庫補助金	7,197							
	県補助金								
	工事負担金		8,444	50,786			55,146		
	他会計繰入金	6,235	587						
	その他	150,607	229,699	99,564	38,340	195,342	102,539	195,031	
	起債前借								
	1. 0%未満	303,036							
	1. 0%以上 2. 0%未満	630,449	75,210	1,593	52,339	694,209	300,715	439,354	
2. 0%以上 3. 0%未満	1,387,447	290,728	1,284,090	939,285	2,081,928	1,365,719	1,257,065		
3. 0%以上 4. 0%未満	375,577	144,131	605,207	460,646	17,241		230,492		
4. 0%以上 5. 0%未満	77,808	139,567		136,500	662,055	125,626	179,138		
5. 0%以上 6. 0%未満	7,390	1,398		90,040	179,499				
6. 0%以上 7. 0%未満	15,719								
7. 0%以上 7. 5%未満	12,394			3,086					
7. 5%以上	845								
計	2,810,665	651,034	1,890,890	1,681,896	3,634,932	1,792,060	2,106,049		
再掲	企業債	250,000	9,100				58,100		
	うち公的資金補償金免除繰上償還分借換債		9,100				58,100		
	企業債償還金	83,026	98,461	83,103	84,767	194,386	125,102	125,381	
	うち公的資金補償金免除繰上償還分繰上償還金		43,894			36,685	58,100	12,964	

1 水道事業

(4) 資本的収支に関する調 =末端給水事業=

(単位：千円)

項目	団体名	久山町	粕屋町	水巻町	岡垣町	小竹町	鞍手町	桂川町	
資本的収入	企業債				185,000			15,000	
	ア 建設改良のための企業債				185,000			15,000	
	イ その他								
	他会計出資金	38,727							
	他会計負担金	3,448		1,500	2,000	108			
	他会計借入金								
	他会計補助金								
	固定資産売却代金								
	国庫補助金							8,250	
	県補助金								
	工事負担金	9,065	804		6,300	233	14,845		
	その他								
	計	A	51,240	804	1,500	193,300	341	14,845	23,250
	うち翌年度へ繰越される支出の財源充当額	B							
前年度同意等債で今年度収入分	C								
純計	D	A-B-C	51,240	804	1,500	193,300	341	14,845	23,250
資本的支出	建設改良費	74,376	202,008	60,398	305,952	10,995	31,172	50,888	
	うち職員給与費								
	建設利息								
	企業債償還金	77,454	115,565	153,898	96,874	51,321	43,492	38,066	
	ア 建設改良のための企業債		115,565	153,898	96,874	51,321	43,492	38,066	
	イ その他	77,454							
	他会計からの長期借入金返還金								
	他会計への支出金								
	その他				7,508			540	
	計	E	151,830	317,573	221,804	402,826	62,316	74,664	89,494
	差引不足額(△)	D-E	100,590	316,769	220,304	209,526	61,975	59,819	66,244
	過年度分損益勘定留保資金		52,730	217,188	188,698		20,457		33,821
	当年度分損益勘定留保資金		46,126			141,436	37,014	59,819	
	繰越利益剰余金処分額								
当年度利益剰余金処分額						3,992			
積立金取りくずし額			90,000	28,363	54,554			30,000	
繰越工事資金									
その他		1,734	9,581	3,243	13,536	512		2,423	
計	G	100,590	316,769	220,304	209,526	61,975	59,819	66,244	
補てん財源不足額(△)	F-G								
当年度同意等債で未借入又は未発行の額									
建設改良費	企業政府資金							4,000	
	地方公共団体等金融機構(旧公庫資金)				185,000			11,000	
	その他								
	計				185,000			15,000	
財源内訳	国庫補助金							8,250	
	県補助金								
	工事負担金		804		6,300		14,845		
	他会計繰入金			1,500					
	その他	74,376	201,204	58,898	114,652	10,995	16,327	27,638	
	起債前借								
	1. 0%未満				13,141				
企業債現在高	1. 0%以上 2. 0%未満	373,799	412,056	190,059	893,980	67,994	60,983	157,552	
	2. 0%以上 3. 0%未満	1,358,611	650,458	663,868	984,049	541,351	231,321	199,299	
	3. 0%以上 4. 0%未満	288,691	233,847	59,810	141,128	146	112,048		
	4. 0%以上 5. 0%未満	4,362	903,467	100,131	125,261		111,319		
	5. 0%以上 6. 0%未満			173,580	57,596		13,977	66,649	
	6. 0%以上 7. 0%未満				189,217			104,077	
	7. 0%以上 7. 5%未満	1,486			8,444		7,577	604	
	7. 5%以上							1,098	
計		2,026,949	2,199,828	1,187,448	2,412,816	609,491	537,225	529,279	
再掲	企業債				185,000			15,000	
	うち公的資金補償金免除繰上償還分借換債								
	企業債償還金	77,454	115,565	153,898	96,874	51,321	43,492	38,066	
	うち公的資金補償金免除繰上償還分繰上償還金		15,886	95,648					

1 水道事業

(4) 資本的収支に関する調 =末端給水事業=

(単位：千円)

項目	団体名	筑前町	二丈町	志摩町	大木町	立花町	広川町	香春町	
資本的収入	企業債	440,000			20,300	110,400			
	ア 建設改良のための企業債	440,000			20,300	56,800			
	イ その他					53,600			
	他会計出資金	350,000		13,539	16,000	77,556			
	他会計負担金	20,822				10,033			
	他会計借入金								
	他会計補助金	10,619							
	固定資産売却代金								
	国庫補助金	350,000			16,000	80,000			
	県補助金								
	工事負担金						10,848		
	その他	60,607			9,090	2,615	6,405	6,804	
	計	A	1,232,048		22,629	54,915	284,394	17,652	
うち翌年度へ繰越される支出の財源充当額	B								
前年度同意等債で今年度収入分	C								
純計	D	A-B-C	1,232,048	22,629	54,915	284,394	17,652		
資本的支出	建設改良費	1,232,048	20,314	219	63,691	223,263	23,300		
	うち職員給与費	45,372			9,311	5,150	9,533		
	建設利息	11,465							
	企業債償還金		29,851	112,841		75,581	47,945	9,691	
	ア 建設改良のための企業債		29,851	112,841		21,914	47,945	9,691	
	イ その他					53,667			
	他会計からの長期借入金返還金								
	他会計への支出金								
	その他							12,496	
	計	E	1,232,048	50,165	113,060	63,691	298,844	71,245	22,187
	差引不足額(△)	D-E		50,165	90,431	8,776	14,450	53,593	22,187
	過年度分損益勘定留保資金			50,165	90,431	8,776	8,694	53,593	22,187
	補てん財源								
当年度分損益勘定留保資金									
繰越利益剰余金処分額									
当年度利益剰余金処分額									
積立金取りくずし額									
繰越工事資金									
その他						5,756			
計	G		50,165	90,431	8,776	14,450	53,593	22,187	
補てん財源不足額(△)	F-G								
当年度同意等債で未借入又は未発行の額									
建設改良費財源内訳	企業政府資金	440,000			20,300	56,800			
	地方公共団体等金融機構(旧公庫資金)								
	その他								
	計	440,000			20,300	56,800			
現在高	国庫補助金	350,000			16,000	80,000			
	県補助金								
	工事負担金						10,848		
	他会計繰入金	381,441			16,000	10,033			
	その他	60,607	20,314	219	11,391	76,430	12,452		
	起債前借								
	1. 0%未満					53,600			
1. 0%以上 2. 0%未満	440,000	239,739	184,620	15,600	239,782		88,300		
2. 0%以上 3. 0%未満	515,900	69,728	568,279	382,000		601,129	337,766		
3. 0%以上 4. 0%未満			184,027			443,802	12,613		
4. 0%以上 5. 0%未満		5,453	129,621		177,478	44,243	42,208		
5. 0%以上 6. 0%未満		2,328			153,505		32,719		
6. 0%以上 7. 0%未満							34,385		
7. 0%以上 7. 5%未満							1,547		
7. 5%以上									
計	955,900	317,248	1,066,547	397,600	624,365	1,089,174	549,538		
再掲	企業債	440,000			20,300	110,400			
	うち公的資金補償金免除繰上償還分借換債					53,600			
	企業債償還金		29,851	112,841		75,581	47,945	9,691	
	うち公的資金補償金免除繰上償還分繰上償還金		22,149	77,741		53,667			

1 水道事業

(4) 資本的収支に関する調 =末端給水事業=

(単位 : 千円)

項目	団体名	添田町	糸田町	川崎町	大任町	福智町	畑田町	吉富町	
資本的収入	企業債	110,000		110,900		82,700	410,300		
	ア 建設改良のための企業債	110,000				82,700	92,600		
	イ その他			110,900			317,700		
	他会計出資金			1,985		56,600	21,174		
	他会計負担金					3,131	7,114		
	他会計借入金								
	他会計補助金	3,000				1,150			
	固定資産売却代金								
	国庫補助金	22,500				67,905			
	県補助金								
	工事負担金				6,207		17,581	45,369	
	その他								
	計	A	135,500		119,092		211,486	456,169	45,369
うち翌年度へ繰越される支出の財源充当額	B								
前年度同意等債で今年度収入分	C								
純計	D	A-B-C	135,500	119,092		211,486	456,169	45,369	
資本的支出	建設改良費	134,662	24,386	13,537	2,614	250,879	198,942	50,717	
	うち職員給与費								
	建設利息								
	企業債償還金	14,094	21,290	179,627	7,494	119,782	586,553	16,449	
	ア 建設改良のための企業債	14,094	21,290	68,727	7,494	119,782	586,553	16,449	
	イ その他			110,900					
	他会計からの長期借入金返還金								
	他会計への支出金								
	その他	1,956							
	計	E	150,712	45,676	193,164	10,108	370,661	785,495	67,166
	差引不足額(△)	D-E	15,212	45,676	74,072	10,108	159,175	329,326	21,797
	過年度分損益勘定留保資金				74,072			62,503	21,542
	補てん財源		15,212	45,676		10,108	159,175	257,603	
繰越利益剰余金処分額									
当年度利益剰余金処分額									
積立金取りくずし額									
繰越工事資金									
その他							9,220	255	
計	G	15,212	45,676	74,072	10,108	159,175	329,326	21,797	
補てん財源不足額(△)	F-G								
当年度同意等債で未借入又は未発行の額									
建設改良費財源内訳	企業政府資金					82,700	92,600		
	地方公共団体等金融機構(旧公庫資金)	110,000				2,700			
	その他								
	計	110,000				85,400	92,600		
現在高	国庫補助金	22,500				67,905			
	県補助金								
	工事負担金				6,207		1,837	45,369	
	他会計繰入金					56,600	28,288		
	その他	2,162	24,386	7,330	2,614	40,974	76,217	5,348	
	起債前借					46,853			
	1. 0%未満						49,379		
企業債現在高	1. 0%以上 2. 0%未満	109,000		359,615	23,495	464,967	485,101		
	2. 0%以上 3. 0%未満	25,000		217,815	121,339	648,280	1,118,725		
	3. 0%以上 4. 0%未満			115,557		159,018	462,384	177,190	
	4. 0%以上 5. 0%未満			27,319	62,891	269,014	699,708	127,830	
	5. 0%以上 6. 0%未満			11,823	148,172	15,384	197,742	17,450	
	6. 0%以上 7. 0%未満	41,697					651,679		
	7. 0%以上 7. 5%未満				4,202		190,856		
7. 5%以上						4,219			
計	175,697	39,142	904,050	149,036	1,603,516	3,859,793	322,470		
再掲	企業債	110,000		110,900		82,700	410,300		
	うち公的資金補償金免除繰上償還分借換債			110,900			317,700		
	企業債償還金	14,094	21,290	179,627	7,494	119,782	586,553	16,449	
	うち公的資金補償金免除繰上償還分繰上償還金		17,071	111,134		14,261			

1 水道事業

(4) 資本的収支に関する調 =末端給水事業=

(単位：千円)

項目	団体名	築上町	三井水道企業団	春日那珂川水道企業団		計	
資本的収入	企業債	187,400		200,000		6,453,100	
	ア 建設改良のための企業債			200,000		3,241,400	
	イ その他	187,400				3,211,700	
	他会計出資金		2,862	41,430		1,029,502	
	他会計負担金		33,986	11,835		211,226	
	他会計借入金						
	他会計補助金	2,655				142,792	
	固定資産売却代金					507,372	
	国庫補助金	13,359		41,429		785,239	
	県補助金						
	工事負担金		13,561	113,219		1,036,449	
	その他			499,135		869,138	
	計	A	203,414	50,409	907,048		11,034,818
	うち翌年度へ繰越される支出の財源充当額	B					
前年度同意等債で今年度収入分	C						
純計	D	A-B-C	203,414	50,409	907,048	11,034,818	
資本的支出	建設改良費	13,377	145,364	714,008		11,828,308	
	うち職員給与費			40,942		685,367	
	建設利息					11,465	
	企業債償還金	252,888	173,230	729,299		12,551,742	
	ア 建設改良のための企業債	65,409	144,039	729,299		9,471,525	
	イ その他	187,479	29,191			3,080,217	
	他会計からの長期借入金返還金					13,538	
	他会計への支出金						
	その他	153	17,734	601,147		697,670	
	計	E	266,418	336,328	2,044,454		25,091,258
	差引不足額(△)	D-E	63,004	285,919	1,137,406		14,256,305
	過年度分損益勘定留保資金		62,360	285,919	740,828		8,014,391
	当年度分損益勘定留保資金						3,579,323
	繰越利益剰余金処分額						
当年度利益剰余金処分額						3,992	
財源積立金取りくずし額				370,000		2,285,642	
繰越工事資金						20,093	
その他	644		26,578			352,864	
計	G	63,004	285,919	1,137,406		14,256,305	
補てん財源不足額(△)	F-G						
当年度同意等債で未借入又は未発行の額							
建設改良費	企業政府資金			200,000		2,434,300	
	地方公共団体等金融機構(旧公庫資金)					809,800	
	その他						
	計			200,000		3,244,100	
財源内訳	国庫補助金	13,359		41,429		785,239	
	県補助金						
	工事負担金		13,561	113,219		1,010,118	
	他会計繰入金		16,252	53,265		1,020,362	
	その他	18	115,551	306,095		5,768,489	
	計						
現在高	起債前借					348,753	
	1. 0%未満					498,027	
	1. 0%以上 2. 0%未満	206,839	633,227	1,300,302		35,958,338	
	2. 0%以上 3. 0%未満	150,287	825,701	4,147,509		71,875,538	
	3. 0%以上 4. 0%未満	31,444	481,326	938,555		13,225,080	
	4. 0%以上 5. 0%未満	364,285	525,661	707,066		11,146,520	
	5. 0%以上 6. 0%未満	145,505	192,103	413,357		5,380,978	
	6. 0%以上 7. 0%未満					1,965,308	
	7. 0%以上 7. 5%未満					485,622	
	7. 5%以上					6,162	
計	898,360	2,658,018	7,506,789		140,890,326		
再掲	企業債	187,400		200,000		6,453,100	
	うち公的資金補償金免除繰上償還分借換債	187,400				3,211,700	
	企業債償還金	252,888	173,230	729,299		12,551,742	
	うち公的資金補償金免除繰上償還分繰上償還金	187,479	29,191	368,314		4,544,329	

1 水道事業

(4) 資本的収支に関する調

＝用水給水事業＝

(単位：千円)

項目	団体名	山神水道企業団	福岡県南広域水道企業団	宗像地区事務組合	田川地区水道企業団	京築地区水道企業団	計		
資本的収入	企業債	530,000	1,059,000	619,900	226,600	291,200	2,726,700		
	ア 建設改良のための企業債	530,000	1,059,000	68,000	226,600	35,800	1,919,400		
	イ その他			551,900		255,400	807,300		
	他会計出資金	26,143	586,633	258,560	340,800	131,600	1,343,736		
	他会計負担金								
	他会計借入金								
	他会計補助金								
	固定資産売却代金					199,797	199,797		
	国庫補助金		416,878		511,302	207,946	1,136,126		
	県補助金		30,463		223,390	68,838	322,691		
	工事負担金		1,838				1,838		
	その他			118,295			118,295		
	計	A	556,143	2,094,812	996,755	1,302,092	899,381	5,849,183	
	うち翌年度へ繰越される支出の財源充当額	B							
	前年度同意等債で今年度収入分	C							
	純計	D	A-B-C	556,143	2,094,812	996,755	1,302,092	899,381	5,849,183
資本的支出	建設改良費		565,351	1,926,306	70,859	1,241,681	681,465	4,485,662	
	うち職員給与費		15,053	31,734		321	15,477	62,585	
	建設利息			62,000			5,137	67,137	
	企業債償還金		124,664	1,172,291	1,508,933	22,953	456,558	3,285,399	
	ア 建設改良のための企業債		124,664	1,172,291	956,959	22,953	201,123	2,477,990	
	イ その他				551,974		255,435	807,409	
	他会計からの長期借入金返還金								
	他会計への支出金								
	その他			300,000		70,000	199,483	569,483	
	計	E	690,015	3,398,597	1,579,792	1,334,634	1,337,506	8,340,544	
差引	差額	D-E							
	不足額(△)	F	133,872	1,303,785	583,037	32,542	438,125	2,491,361	
補てん財源	過年度分損益勘定留保資金			239,973	579,663	26,009	100,136	945,781	
	当年度分損益勘定留保資金		107,798	999,569			100,818	1,208,185	
	繰越利益剰余金処分額								
	当年度利益剰余金処分額								
	積立金取りくずし額					220,206	220,206		
	繰越工事資金								
	その他		26,074	64,243	3,374	6,533	16,965	117,189	
	計	G	133,872	1,303,785	583,037	32,542	438,125	2,491,361	
	補てん財源不足額(△)	F-G							
	当年度同意等債で未借入又は未発行の額								
建設改良費	企業政府資金		530,000			35,800	633,800		
	地方公共団体等金融機構(旧国庫資金)			297,000	226,600		523,600		
	その他			762,000			762,000		
	計		530,000	1,059,000	68,000	226,600	35,800	1,919,400	
財源	国庫補助金			416,878		511,302	207,946	1,136,126	
	県補助金					153,390	68,838	222,228	
	工事負担金			1,838				1,838	
	他会計繰入金			416,700		340,800	131,600	889,100	
	その他		35,351	31,890	2,859	9,589	237,281	316,970	
現在高	起債前借								
	1. 0%未満		102,604	26,584			129,188		
	1. 0%以上 2. 0%未満		592,358	6,100,355	2,818,998	360,863	368,646	10,241,220	
	2. 0%以上 3. 0%未満		761,795	3,150,990	778,880	1,121,530	2,424,218	8,237,413	
	3. 0%以上 4. 0%未満			1,942,578	126,643	60,130	479,479	2,608,830	
	4. 0%以上 5. 0%未満			1,021,638	295,000	104,718	686,830	2,108,186	
	5. 0%以上 6. 0%未満			796,265	63,520		466,452	1,326,237	
	6. 0%以上 7. 0%未満			951,515				951,515	
	7. 0%以上 7. 5%未満		13,202					13,202	
	7. 5%以上								
	計		1,469,959	13,989,925	4,083,041	1,647,241	4,425,625	25,615,791	
再掲	企業債		530,000	1,059,000	619,900	226,600	291,200	2,726,700	
	うち公的資金補償金免除繰上償還に係る借換債				551,900		255,400	807,300	
	企業債償還金		124,664	1,172,291	1,508,933	22,953	456,558	3,285,399	
	うち公的資金補償金免除繰上償還に係る繰上償還金				551,974	2,157	255,435	809,566	

1 水道事業

(4) 資本的収支に関する調

＝総括表＝

(単位：千円)

項目	団体名	末端給水計	用水供給計		計	
資本的収入	企業債	6,453,100	2,726,700		9,179,800	
	ア 建設改良のための企業債	3,241,400	1,919,400		5,160,800	
	イ その他	3,211,700	807,300		4,019,000	
	他会計出資金	1,029,502	1,343,736		2,373,238	
	他会計負担金	211,226			211,226	
	他会計借入金					
	他会計補助金	142,792			142,792	
	固定資産売却代金	507,372	199,797		707,169	
	国庫補助金	785,239	1,136,126		1,921,365	
	県補助金		322,691		322,691	
	工事負担金	1,036,449	1,838		1,038,287	
	その他	869,138	118,295		987,433	
	計	A	11,034,818	5,849,183		16,884,001
うち翌年度へ繰越される支出の財源充当額	B					
前年度同意等債で今年度収入分	C					
純計	D	A-B-C	11,034,818	5,849,183	16,884,001	
資本的支出	建設改良費	11,828,308	4,485,662		16,313,970	
	うち職員給与費	685,367	62,585		747,952	
	建設利息	11,465	67,137		78,602	
	企業債償還金	12,551,742	3,285,399		15,837,141	
	ア 建設改良のための企業債	9,471,525	2,477,990		11,949,515	
	イ その他	3,080,217	807,409		3,887,626	
	他会計からの長期借入金返還金	13,538			13,538	
	他会計への支出金					
	その他	697,670	569,483		1,267,153	
	計	E	25,091,258	8,340,544		33,431,802
	差引不足額(△)	F	D-E	199,865		199,865
	過年度分損益勘定留保資金		8,014,391	945,781		8,960,172
	当年度分損益勘定留保資金		3,579,323	1,208,185		4,787,508
繰越利益剰余金処分額						
当年度利益剰余金処分額		3,992			3,992	
財源積立金取りくずし額		2,285,642	220,206		2,505,848	
繰越工事資金		20,093			20,093	
その他		352,864	117,189		470,053	
計	G	14,256,305	2,491,361		16,747,666	
補てん財源不足額(△)	F-G					
当年度同意等債で未借入又は未発行の額						
建設改良費	政府資金	2,434,300	633,800		3,068,100	
	地方公共団体等金融機構(旧公庫資金)	809,800	523,600		1,333,400	
	その他		762,000		762,000	
	計	3,244,100	1,919,400		5,163,500	
財源	国庫補助金	785,239	1,136,126		1,921,365	
	県補助金		222,228		222,228	
	工事負担金	1,010,118	1,838		1,011,956	
	他会計繰入金	1,020,362	889,100		1,909,462	
現在高	その他	5,768,489	316,970		6,085,459	
	起債前借		348,753		348,753	
	1. 0%未満		498,027	129,188	627,215	
	1. 0%以上 2. 0%未満		35,958,338	10,241,220	46,199,558	
	2. 0%以上 3. 0%未満		71,875,538	8,237,413	80,112,951	
	3. 0%以上 4. 0%未満		13,225,080	2,608,830	15,833,910	
	4. 0%以上 5. 0%未満		11,146,520	2,108,186	13,254,706	
	5. 0%以上 6. 0%未満		5,380,978	1,326,237	6,707,215	
	6. 0%以上 7. 0%未満		1,965,308	951,515	2,916,823	
	7. 0%以上 7. 5%未満		485,622	13,202	498,824	
7. 5%以上		6,162		6,162		
計		140,890,326	25,615,791		166,506,117	
再掲	企業債	6,453,100	2,726,700		9,179,800	
	うち公的資金補償金免除繰上償還に係る借換債	3,211,700	807,300		4,019,000	
	企業債償還金	12,551,742	3,285,399		15,837,141	
	うち公的資金補償金免除繰上償還に係る繰上償還金	4,544,329	809,566		5,353,895	



1 水道事業

(5) 費用構成表等 = 末端給水事業 =

(単位 : 千円、%)

項目	団体名	大牟田市	久留米市	直方市	飯塚市	田川市	柳川市	八女市
職員給与費	基本給	276,859	393,905	160,042	128,545	118,199	59,037	15,729
	手当	127,566	214,261	88,149	64,039	59,162	26,776	7,970
	賃金	7,867	54,508			23,887		
	退職給与金	103,815	130,000	46,800		50,000		
	法定福利費	78,741	119,646	45,841	35,498	36,386	15,801	5,082
	計	594,848	912,320	340,832	228,082	287,634	101,614	28,781
	(構成比)	23.3	23.1	24.9	11.9	27.9	8.6	7.2
	支払利息	258,589	293,794	170,960	267,164	56,807	115,015	62,476
	(構成比)	10.1	7.4	12.5	13.9	5.5	9.8	15.7
	うち一時借入金利息							
企業債利息	258,589	293,794	170,960	267,164	56,807	115,015	62,476	
その他借入金利息								
減価償却費	486,928	1,066,979	505,132	721,401	229,366	295,222	158,141	
(構成比)	19.1	27.0	36.9	37.6	22.2	25.0	39.7	
動力費	41,593	112,202	53,174	124,022	37,450	25,605		
(構成比)	1.6	2.8	3.9	6.5	3.6	2.2		
光熱水費	8,951	9,856	16	33	819		917	
通信運搬費	7,585	20,387	8,180	13,464	5,291	6,038	602	
修繕費	17,674	245,680	126,018	23,989	67,781	49,739	3,056	
材料費	7,457	4,418	5,495		23	1,006		
薬品費	6,706	59,572	16,692	25,000	9,038	1,053	94	
路面復旧費	2,968		6,634					
委託料	482,747	242,638	73,771	399,452	32,840	55,586	20,198	
受水費	312,108	668,905			227,760	399,846	85,717	
うち資本費相当額	172,284	369,235			154,583	220,715	47,316	
(構成比)	6.8	9.3			15.0	18.7	11.9	
その他	324,080	321,170	63,164	117,397	77,189	127,964	38,018	
費用合計	2,552,234	3,957,921	1,370,068	1,920,004	1,031,998	1,178,688	398,000	
うち資本費	917,801	1,730,008	676,092	988,565	440,756	630,952	267,933	
水道事業簡易	企業債利息				15,212			
	減価償却費				26,936			
	受水費のうち資本費相当額							
	費用合計				58,737			

(単位 : 円/m³)

有収水量1m当り金額	基本給	23.85	14.52	27.26	9.73	21.25	8.90	10.62
	手当	10.99	7.90	15.01	4.85	10.64	4.04	5.38
	賃金	0.68	2.01			4.29		
	退職給与金	8.94	4.79	7.97		8.99		
	法定福利費	6.78	4.41	7.81	2.69	6.54	2.38	3.43
	計	51.25	33.62	58.05	17.27	51.71	15.32	19.43
	支払利息	22.28	10.83	29.12	20.23	10.21	17.34	42.18
	うち一時借入金利息							
	企業債利息	22.28	10.83	29.12	20.23	10.21	17.34	42.18
	その他借入金利息							
減価償却費	41.96	39.32	86.03	54.61	41.24	44.50	106.76	
動力費	3.58	4.14	9.06	9.39	6.73	3.86		
光熱水費	0.77	0.36	0.00	0.00	0.15		0.62	
通信運搬費	0.65	0.75	1.39	1.02	0.95	0.91	0.41	
修繕費	1.52	9.05	21.46	1.82	12.19	7.50	2.06	
材料費	0.64	0.16	0.94		0.00	0.15		
薬品費	0.58	2.20	2.84	1.89	1.62	0.16	0.06	
路面復旧費	0.26		1.13					
委託料	41.59	8.94	12.56	30.24	5.90	8.38	13.64	
受水費	26.89	24.65			40.95	60.27	57.87	
うち資本費相当額	14.84	13.61			27.79	33.27	31.94	
その他	27.92	11.84	10.76	8.89	13.88	19.29	25.67	
給水原価	219.91	145.87	233.35	145.35	185.53	177.67	268.69	
うち資本費	79.08	63.76	115.15	74.84	79.24	95.10	180.88	

1 水道事業

(5) 費用構成表等 = 末端給水事業 =

(単位 : 千円、%)

項目	団体名	筑後市	大川市	行橋市	豊前市	中間市	筑紫野市	大野城市
職員給与費	基本給	31,657	44,578	58,500	21,436	130,989	62,769	80,858
	手当	17,025	22,002	30,901	10,275	66,033	31,655	37,527
	賃金				975	4,346		2,424
	退職給与金							
	法定福利費	8,870	12,598	16,530	4,966	35,798	15,066	18,044
	計	57,552	79,178	105,931	37,652	237,166	109,490	138,853
	(構成比)	13.0	11.1	12.3	7.5	23.6	6.7	7.3
	支払利息	23,858	93,730	130,028	32,851	96,521	188,434	238,809
	(構成比)	5.4	13.1	15.2	6.6	9.6	11.5	12.5
	うち一時借入金利息				290			
企業債利息	23,858	93,730	130,028	31,187	96,521	188,434	238,809	
その他借入金利息				1,374				
減価償却費	155,797	197,646	208,683	71,511	319,642	365,037	643,396	
(構成比)	35.1	27.6	24.3	14.3	31.8	22.3	33.8	
動力費	21,255	11,207	34,923	7,153	51,109	13,063	64,321	
(構成比)	4.8	1.6	4.1	1.4	5.1	0.8	3.4	
光熱水費	433	850	894	37		3,123	53	
通信運搬費	2,145	1,090	3,820	1,140	5,578	12,745	8,883	
修繕費	19,269	24,230	63,426	27,664	140,890	45,738	25,843	
材料費		121	918		1,305	254	1,505	
薬品費	3,023	313	551	250	40,138	1,490	6,800	
路面復旧費		3,085	1,210	511	6,335			
委託料	36,941	18,725	138,842	48,146	51,926	86,980	150,788	
受水費	99,986	274,537	130,343	260,723	2,022	760,466	514,220	
うち資本費相当額	55,192	151,544	78,206	156,434	1,213	400,583	301,394	
(構成比)	12.4	21.2	9.1	31.3	0.1	24.5	15.8	
その他	23,907	11,529	38,399	12,098	53,992	49,661	109,565	
費用合計	444,166	716,241	857,968	499,736	1,006,624	1,636,481	1,903,036	
うち資本費	234,847	442,920	416,917	259,132	417,376	954,054	1,183,599	
水道事業簡易分	企業債利息							
	減価償却費							
	受水費のうち資本費相当額							
	費用合計							

(単位 : 円/m<sup>3</sup>)

有収水量1m <sup>3</sup> 当たり金額	基本給	9.43	12.38	11.26	12.46	20.38	8.96	10.20
	手当	5.07	6.11	5.95	5.97	10.27	4.52	4.73
	賃金				0.57	0.68		0.31
	退職給与金							
	法定福利費	2.64	3.50	3.18	2.89	5.57	2.15	2.28
	計	17.14	21.98	20.38	21.89	36.89	15.63	17.51
	支払利息	7.11	26.02	25.02	19.10	15.01	26.90	30.11
	うち一時借入金利息				0.17			
	企業債利息	7.11	26.02	25.02	18.13	15.01	26.90	30.11
	その他借入金利息				0.80			
	減価償却費	46.40	54.88	40.15	41.58	49.72	52.12	81.13
	動力費	6.33	3.11	6.72	4.16	7.95	1.86	8.11
	光熱水費	0.13	0.24	0.17	0.02		0.45	0.01
	通信運搬費	0.64	0.30	0.74	0.66	0.87	1.82	1.12
	修繕費	5.74	6.73	12.20	16.08	21.92	6.53	3.26
	材料費		0.03	0.18		0.20	0.04	0.19
	薬品費	0.90	0.09	0.11	0.15	6.24	0.21	0.86
	路面復旧費		0.86	0.23	0.30	0.99		
	委託費	11.00	5.20	26.71	27.99	8.08	12.42	19.01
受水費	29.78	76.22	25.08	151.59	0.31	108.57	64.84	
うち資本費相当額	16.44	42.08	15.05	90.95	0.19	57.19	38.00	
その他	7.12	3.20	7.39	7.03	8.40	7.09	13.82	
給水原価	132.29	198.86	165.08	290.56	156.58	233.64	239.96	
うち資本費	69.95	122.98	80.22	150.67	64.92	136.21	149.25	

1 水道事業

(5) 費用構成表等 = 末端給水事業 =

(単位 : 千円、%)

項目	団体名	宗像市	太宰府市	前原市	古賀市	福津市	宮若市	嘉麻市
職員給与	基本給	71,936	44,971	37,630	53,849	42,456	54,087	90,678
	手当	39,095	22,440	21,087	28,520	21,682	28,919	46,408
	賃金							37,673
	退職給与金							
	法定福利費	28,143	12,067	8,525	12,533	10,311	14,458	28,393
	計	139,174	79,478	67,242	94,902	74,449	97,464	203,152
	(構成比)	8.1	7.3	7.7	9.8	8.3	22.1	31.1
	支払利息	83,204	39,899	72,866	101,402	25,838	50,636	83,592
	(構成比)	4.8	3.7	8.3	10.5	2.9	11.5	12.8
	うち一時借入金利息							
企業債利息	83,204	39,899	72,866	97,159	25,814	50,636	83,592	
その他借入金利息				4,243	24			
減価償却費	301,324	365,887	294,524	299,215	198,026	145,737	182,487	
(構成比)	17.5	33.5	33.7	30.9	22.2	33.0	27.9	
動力費	24,925	22,533	19,078	35,946	22,113	25,752	38,274	
(構成比)	1.4	2.1	2.2	3.7	2.5	5.8	5.9	
光熱水費	167	337	664	946	365	204	133	
通信運搬費	7,838	3,426	4,319	3,429	2,756	5,924	3,896	
修繕費	131,734	41,074	33,047	40,857	94,029	34,723	20,235	
材料費		116	1,835	1,333		1,410	13,766	
薬品費	11,647	5,223	850	16,630	8,969	2,476	8,559	
路面復旧費		476		3,902	1,020			
委託料	105,220	103,646	30,564	69,267	67,069	39,303	68,749	
受水費	862,072	376,916	237,675	254,025	331,476			
うち資本費相当額	413,393	206,991	139,306	148,889	162,131			
(構成比)	24.0	18.9	16.0	15.4	18.2			
その他	51,998	53,386	110,167	45,982	65,523	38,322	30,448	
費用合計	1,719,303	1,092,397	872,831	967,836	891,633	441,951	653,291	
うち資本費	797,921	612,777	506,696	545,263	385,971	196,373	266,079	
水道事業簡易	企業債利息	339						
	減価償却費	833						
	受水費のうち資本費相当額							
	費用合計	4,687						

(単位 : 円/m³)

有収水量1m当り金額	基本給	10.32	9.57	8.70	12.46	10.52	26.24	21.25
	手当	5.61	4.78	4.88	6.60	5.37	14.03	10.88
	賃金							8.83
	退職給与金							
	法定福利費	4.04	2.57	1.97	2.90	2.56	7.01	6.66
	計	19.97	16.92	15.55	21.95	18.45	47.28	47.62
	支払利息	11.94	8.49	16.86	23.46	6.40	24.57	19.59
	うち一時借入金利息							
	企業債利息	11.94	8.49	16.86	22.48	6.40	24.57	19.59
	その他借入金利息				0.98	0.01		
	減価償却費	43.24	77.90	68.13	69.22	49.07	70.70	42.77
	動力費	3.58	4.80	4.41	8.32	5.48	12.49	8.97
	光熱水費	0.02	0.07	0.15	0.22	0.09	0.10	0.03
	通信運搬費	1.12	0.73	1.00	0.79	0.68	2.87	0.91
	修繕費	18.90	8.74	7.64	9.45	23.30	16.85	4.74
	材料費		0.02	0.42	0.31		0.68	3.23
	薬品費	1.67	1.11	0.20	3.85	2.22	1.20	2.01
	路面復旧費		0.10		0.90	0.25		
	委託料	15.10	22.07	7.07	16.02	16.62	19.07	16.11
	受水費	123.71	80.25	54.98	58.77	82.14		
うち資本費相当額	59.32	44.07	32.22	34.44	40.18			
その他	7.46	11.37	25.48	10.64	16.24	18.59	7.14	
給水原価	246.72	232.58	201.90	223.90	220.96	214.41	153.13	
うち資本費	114.50	130.46	117.21	126.14	95.65	95.27	62.37	

1 水道事業

(5) 費用構成表等 = 末端給水事業 =

(単位 : 千円、%)

項目	団体名	朝倉市	みやま市	宇美町	篠栗町	志免町	須恵町	新宮町
職員給与費	基本給	22,736	43,919	43,001	40,724	46,458	53,616	22,043
	手当	11,347	20,359	19,431	18,550	22,564	22,489	9,936
	賃金			11,885			9,947	
	退職給与金							
	法定福利費	6,235	12,178	18,227	10,980	19,920	11,678	5,896
	計	40,318	76,456	92,544	70,254	88,942	97,730	37,875
	(構成比)	10.4	19.2	14.9	15.1	11.2	17.3	6.8
	支払利息	58,554	23,238	49,928	52,045	104,491	42,335	55,864
	(構成比)	15.1	5.8	8.1	11.2	13.2	7.5	10.0
	うち一時借入金利息							
企業債利息	58,554	23,238	49,928	52,045	104,491	42,335	55,864	
その他借入金利息								
減価償却費	198,960	101,069	186,650	105,103	242,235	150,646	127,963	
(構成比)	51.2	25.4	30.1	22.6	30.6	26.7	22.8	
動力費	15,522	11,355	18,578	17,211	29,005	8,300	16,238	
(構成比)	4.0	2.9	3.0	3.7	3.7	1.5	2.9	
光熱水費	23	1,762	21	120	541	56		
通信運搬費	2,049	952	3,354	1,950	4,377	1,877	2,713	
修繕費	28,822	49,788	11,509	15,683	17,381	27,206	10,404	
材料費	1,238	752	10,290	1,420	13	12,226	2,131	
薬品費	3,483	828	1,436	2,740	1,606	775		
路面復旧費	300				1,515	955	2,174	
委託料	19,801	31,497	2,515	16,893	38,914	22,072	51,085	
受水費		52,569	197,521	151,401	206,292	160,761	230,237	
うち資本費相当額		29,018	115,767	88,736	120,911	94,225	134,948	
(構成比)		7.3	18.7	19.1	15.3	16.7	24.1	
その他	19,844	47,636	45,126	29,877	55,871	39,767	24,194	
費用合計	388,914	397,902	619,472	464,697	791,183	564,706	560,878	
うち資本費	257,514	153,325	352,345	245,884	467,637	287,206	318,775	
水道事業簡易	企業債利息							
	減価償却費				475			
	受水費のうち資本費相当額							
	費用合計				1,372			

(単位 : 円/m<sup>3</sup>)

有収水量1m <sup>3</sup> 当たり	基本給	10.32	17.47	13.16	14.89	12.60	22.24	10.19
	手当	5.15	8.10	5.95	6.78	6.12	9.33	4.59
	賃金			3.64			4.13	
	退職給与金							
	法定福利費	2.83	4.84	5.58	4.01	5.40	4.84	2.73
	計	18.30	30.42	28.33	25.69	24.12	40.54	17.51
	支払利息	26.58	9.24	15.29	19.03	28.33	17.56	25.83
	うち一時借入金利息							
	企業債利息	26.58	9.24	15.29	19.03	28.33	17.56	25.83
	その他借入金利息							
減価償却費	90.32	40.21	57.14	38.43	65.68	62.50	59.16	
動力費	7.05	4.52	5.69	6.29	7.86	3.44	7.51	
光熱水費	0.01	0.70	0.01	0.04	0.15	0.02		
通信運搬費	0.93	0.38	1.03	0.71	1.19	0.78	1.25	
修繕費	13.08	19.81	3.52	5.73	4.71	11.29	4.81	
材料費	0.56	0.30	3.15	0.52	0.00	5.07	0.99	
薬品費	1.58	0.33	0.44	1.00	0.44	0.32		
路面復旧費	0.14				0.41	0.40	1.01	
委託料	8.99	12.53	0.77	6.18	10.55	9.16	23.62	
受水費		20.91	60.47	55.36	55.94	66.69	106.45	
うち資本費相当額		11.54	35.44	32.45	32.78	39.09	62.39	
その他	9.01	18.95	13.81	10.92	15.15	16.50	11.19	
給水原価	176.55	158.30	189.65	169.92	214.53	234.27	259.32	
うち資本費	116.90	61.00	107.87	89.91	126.80	119.15	147.38	

1 水道事業

(5) 費用構成表等 = 末端給水事業 =

(単位 : 千円、%)

項目	団体名	久山町	粕屋町	水巻町	岡垣町	小竹町	鞍手町	桂川町
職員給与費	基本給	14,908	45,742	32,315	32,042	21,833	41,672	36,599
	手当	5,687	21,986	17,645	15,702	10,599	20,569	16,313
	賃金				2,850	1,482	13,246	6,144
	退職給与金				9,000	2,000	2,000	
	法定福利費	4,789	12,078	8,580	7,739	8,046	11,429	15,565
	計	25,384	79,806	58,540	67,333	43,960	88,916	74,621
	(構成比)	12.6	9.8	9.6	14.2	25.3	32.2	39.5
	支払利息	45,146	74,856	39,150	60,310	13,496	18,118	18,347
	(構成比)	22.4	9.2	6.4	12.7	7.8	6.6	9.7
	うち一時借入金利息							
企業債利息	45,146	74,856	39,150	60,310	13,496	18,118	18,347	
その他借入金利息								
減価償却費	84,275	207,285	66,795	130,167	35,304	82,612	34,174	
(構成比)	41.8	25.6	11.0	27.5	20.3	29.9	18.1	
動力費	5,452	25,789		37,903	13,565	21,129	11,747	
(構成比)	2.7	3.2		8.0	7.8	7.6	6.2	
光熱水費	189		582	832	24	120	24	
通信運搬費	1,359	3,686	1,837	3,831	1,761	1,620	378	
修繕費	7,973	19,169	34,083	36,405	22,741	26,891	11,761	
材料費	1,053	56		40	4,201	83	1,523	
薬品費	554	6		519	3,812	6,831	3,164	
路面復旧費		6,910						
委託料	21,833	81,940	32,314	46,101	29,875	8,560	13,579	
受水費	91	277,904	354,983	68,108				
うち資本費相当額	1	161,299	212,990	29,740				
(構成比)	0.0	19.9	35.0	6.3				
その他	8,101	33,404	20,767	22,244	4,784	21,372	19,525	
費用合計	201,410	810,811	609,051	473,793	173,523	276,252	188,843	
うち資本費	129,422	443,440	318,935	220,217	48,800	100,730	52,521	
水道事業簡易	企業債利息							
	減価償却費							
	受水費のうち資本費相当額							
	費用合計							

(単位 : 円/m³)

有収水量1m³当たり金の額	基本給	17.02	12.76	11.83	10.71	26.45	24.98	25.31
	手当	6.49	6.13	6.46	5.25	12.84	12.33	11.28
	賃金				0.95	1.80	7.94	4.25
	退職給与金				3.01	2.42	1.20	
	法定福利費	5.47	3.37	3.14	2.59	9.75	6.85	10.76
	計	28.98	22.26	21.43	22.51	53.25	53.30	51.60
	支払利息	51.54	20.88	14.33	20.16	16.35	10.86	12.69
	うち一時借入金利息							
	企業債利息	51.54	20.88	14.33	20.16	16.35	10.86	12.69
	その他借入金利息							
減価償却費	96.21	57.81	24.45	43.52	42.76	49.52	23.63	
動力費	6.22	7.19		12.67	16.43	12.67	8.12	
光熱水費	0.22		0.21	0.28	0.03	0.07	0.02	
通信運搬費	1.55	1.03	0.67	1.28	2.13	0.97	0.26	
修繕費	9.10	5.35	12.48	12.17	27.55	16.12	8.13	
材料費	1.20	0.02		0.01	5.09	0.05	1.05	
薬品費	0.63	0.00		0.17	4.62	4.09	2.19	
路面復旧費		1.93						
委託費	24.92	22.85	11.83	15.41	36.19	5.13	9.39	
受水費	0.10	77.50	129.94	22.77				
うち資本費相当額	0.00	44.98	77.97	9.94				
その他	9.25	9.32	7.60	7.44	5.79	12.81	13.50	
給水原価	229.93	226.12	222.95	158.41	210.18	165.59	130.59	
うち資本費	147.75	123.67	116.75	73.63	59.11	60.38	36.32	

1 水道事業

(5) 費用構成表等 =末端給水事業=

(単位：千円、%)

項目	団体名	筑前町	二丈町	志摩町	大木町	立花町	広川町	香春町
職員給与費	基本給		13,723	18,782	9,908	5,118	8,437	17,613
	手当		7,074	12,125	5,001	2,333	4,990	7,799
	賃金					2,182	2,333	6,533
	退職給与金							
	法定福利費		3,114	5,256	3,073	1,214	4,281	7,670
	計		23,911	36,163	17,982	10,847	20,041	39,615
	(構成比)		12.8	13.2	10.9	7.4	7.3	22.8
	支払利息		7,748	32,242	7,794	24,672	31,887	15,866
	(構成比)		4.1	11.8	4.7	16.8	11.6	9.1
	うち一時借入金利息							
企業債利息		7,748	32,242	7,794	24,672	31,887	15,866	
その他借入金利息								
減価償却費		43,389	63,291	47,394	46,553	124,675	41,294	
(構成比)		23.2	23.2	28.8	31.6	45.3	23.8	
動力費		3,785	1,982	2,873	1,276		11,093	
(構成比)		2.0	0.7	1.7	0.9		6.4	
光熱水費			94		160	1,133	317	
通信運搬費		1,337	1,381	477	370	559	543	
修繕費		6,219	5,292	6,774	2,751	1,946	8,853	
材料費				340		241	691	
薬品費		201	100		118	306	390	
路面復旧費		366					545	
委託料		9,252	4,985	4,184	4,251	6,547	13,727	
受水費		80,817	121,394	68,098	20,287	73,772	18,849	
うち資本費相当額		47,367	71,152	34,326	19,887	44,263	10,494	
(構成比)		25.3	26.1	20.9	13.5	16.1	6.0	
その他		10,090	6,209	8,450	35,940	13,833	21,719	
費用合計		187,115	273,133	164,366	147,225	274,940	173,502	
うち資本費		98,504	166,685	89,514	91,112	200,825	67,654	
水道事業簡易	企業債利息		1,923					
	減価償却費		12,916					
	受水費のうち資本費相当額							
	費用合計		31,396	1,054				

(単位：円/m³)

有収水量1m当り金額	基本給		17.60	24.71	9.39	25.12	7.50	19.13
	手当		9.07	15.95	4.74	11.45	4.44	8.47
	賃金					10.71	2.07	7.10
	退職給与金							
	法定福利費		3.99	6.92	2.91	5.96	3.81	8.33
	計		30.67	47.59	17.04	53.24	17.82	43.03
	支払利息		9.94	42.43	7.39	121.10	28.35	17.23
	うち一時借入金利息							
	企業債利息		9.94	42.43	7.39	121.10	28.35	17.23
	その他借入金利息							
減価償却費		55.65	83.28	44.91	228.49	110.83	44.86	
動力費		4.85	2.61	2.72	6.26		12.05	
光熱水費			0.12		0.79	1.01	0.34	
通信運搬費		1.71	1.82	0.45	1.82	0.50	0.59	
修繕費		7.98	6.96	6.42	13.50	1.73	9.62	
材料費				0.32		0.21	0.75	
薬品費		0.26	0.13		0.58	0.27	0.42	
路面復旧費		0.47					0.59	
委託料		11.87	6.56	3.96	20.86	5.82	14.91	
受水費		103.65	159.74	64.53	99.57	65.58	20.47	
うち資本費相当額		60.75	93.63	32.53	97.61	39.35	11.40	
その他		12.94	8.17	8.01	176.40	12.30	23.59	
給水原価		239.97	359.41	155.75	722.61	244.41	188.47	
うち資本費		126.33	219.34	84.82	447.20	178.52	73.49	

1 水道事業

(5) 費用構成表等 = 末端給水事業 =

(単位 : 千円、%)

項目	団体名	添田町	糸田町	川崎町	大任町	福智町	荇田町	吉富町
職員給与費	基本給	33,728	24,501	31,863	13,995	55,043	54,501	18,217
	手当	16,037	10,631	14,102	6,543	38,063	26,605	8,858
	賃金				3,607	193	38,121	
	退職給与金							
	法定福利費	7,792	5,731	9,423	5,756	12,929	21,519	4,329
	計	57,557	40,863	55,388	29,901	106,228	140,746	31,404
	(構成比)	36.2	21.4	14.8	38.2	20.0	17.0	23.0
	支払利息	3,391	3,186	31,347	3,283	42,676	160,512	13,778
	(構成比)	2.1	1.7	8.4	4.2	8.1	19.4	10.1
	うち一時借入金利息							
企業債利息	3,391	3,186	31,347	3,283	42,676	160,512	13,778	
その他借入金利息								
減価償却費	30,266	45,638	63,766	13,796	129,089	245,549	21,278	
(構成比)	19.0	23.9	17.0	17.6	24.4	29.7	15.6	
動力費	10,229	9,313	22,446	10,941	33,972	26,512	5,507	
(構成比)	6.4	4.9	6.0	14.0	6.4	3.2	4.0	
光熱水費	78		746	24	44	419		
通信運搬費	646	698	1,407	204	3,876	2,800	691	
修繕費	17,311	6,275	36,847	1,974	29,670	15,392	17,290	
材料費	522	701	14,710	123	928	1,374		
薬品費	1,702	212	2,014	367	5,209	10,348	224	
路面復旧費					675			
委託料	17,216	5,613	37,363	5,685	33,579	66,734	3,657	
受水費		70,080	80,592		136,656	67,772	34,259	
うち資本費相当額		47,564	54,699		92,750	40,663	20,555	
(構成比)		24.9	14.6		17.5	4.9	15.0	
その他	20,242	8,628	28,481	11,893	7,220	88,611	8,500	
費用合計	159,160	191,207	375,107	78,191	529,822	826,769	136,588	
うち資本費	33,657	96,388	149,812	17,079	264,515	446,724	55,611	
水道事業簡易	企業債利息	3,118						
	減価償却費	9,843						
	受水費のうち資本費相当額							
	費用合計	12,961						

(単位 : 円/m³)

有収水量1m³当たり金額	基本給	34.62	29.38	19.36	18.63	23.80	15.70	32.08
	手当	16.46	12.75	8.57	8.71	16.46	7.66	15.60
	賃金				4.80	0.08	10.98	
	退職給与金							
	法定福利費	8.00	6.87	5.73	7.66	5.59	6.20	7.62
	計	59.08	49.01	33.66	39.81	45.92	40.54	55.30
	支払利息	3.48	3.82	19.05	4.37	18.45	46.23	24.26
	うち一時借入金利息							
	企業債利息	3.48	3.82	19.05	4.37	18.45	46.23	24.26
	その他借入金利息							
	減価償却費	31.07	54.73	38.75	18.37	55.81	70.72	37.47
	動力費	10.50	11.17	13.64	14.57	14.69	7.64	9.70
	光熱水費	0.08		0.45	0.03	0.02	0.12	
	通信運搬費	0.66	0.84	0.85	0.27	1.68	0.81	1.22
	修繕費	17.77	7.53	22.39	2.63	12.83	4.43	30.45
	材料費	0.54	0.84	8.94	0.16	0.40	0.40	
	薬品費	1.75	0.25	1.22	0.49	2.25	2.98	0.39
	路面復旧費					0.29		
	委託料	17.67	6.73	22.70	7.57	14.52	19.22	6.44
	受水費		84.04	48.97		59.08	19.52	60.33
うち資本費相当額		57.04	33.24		40.10	11.71	36.20	
その他	20.78	10.35	17.31	15.84	3.12	25.52	14.97	
給水原価	163.38	229.31	227.93	104.11	229.05	238.13	240.54	
うち資本費	34.55	115.60	91.03	22.74	114.35	128.67	97.93	

1 水道事業

(5) 費用構成表等 =末端給水事業=

(単位：千円、%)

項目	団体名	築上町	三井水道企業団	春日那珂川水道企業団			計
職員給与費	基本給	6,946	63,131	217,767			3,069,591
	手当	3,076	30,928	113,646			1,552,480
	賃金						230,203
	退職給与金		6,039	46,677			396,331
	法定福利費	1,899	17,224	58,546			886,393
	計	11,921	117,322	436,636			6,134,998
	(構成比)	5.8	10.6	19.0			15.4
	支払利息	44,063	82,097	224,675			3,871,568
	(構成比)	21.5	7.4	9.8			9.7
	うち一時借入金利息						290
企業債利息	44,063	82,097	224,675			3,865,637	
その他借入金利息						5,641	
減価償却費	54,063	336,074	694,690			10,966,124	
(構成比)	26.4	30.3	30.2			27.6	
動力費	9,908	18,041	70,903			1,256,273	
(構成比)	4.8	1.6	3.1			3.2	
光熱水費		894	2,109			39,110	
通信運搬費	253	1,793	10,722			188,037	
修繕費	8,740	73,239	100,253			1,935,338	
材料費			904			96,522	
薬品費	1,092	1,129	13,056			287,296	
路面復旧費						39,581	
委託料	8,831	37,361	226,864			3,226,226	
受水費	58,360	395,566	340,677			9,065,843	
うち資本費相当額	35,016	192,440	199,671			5,077,891	
(構成比)	17.1	17.4	8.7			12.8	
その他	7,271	44,018	182,427			2,660,003	
費用合計	204,502	1,107,534	2,303,916			39,766,919	
うち資本費	133,142	610,611	1,119,036			19,909,652	
水道事業簡易	企業債利息						20,592
	減価償却費						51,003
	受水費のうち資本費相当額						
	費用合計						110,207

(単位：円/m³)

有収水量1m当り金額	基本給	7.19	11.82	17.65			15.01
	手当	3.18	5.79	9.21			7.59
	賃金						1.13
	退職給与金		1.13	3.78			1.94
	法定福利費	1.97	3.23	4.74			4.33
	計	12.34	21.97	35.39			29.99
	支払利息	45.61	15.38	18.21			18.93
	うち一時借入金利息						0.00
	企業債利息	45.61	15.38	18.21			18.90
	その他借入金利息						0.03
減価償却費	55.97	62.95	56.30			53.61	
動力費	10.26	3.38	5.75			6.14	
光熱水費		0.17	0.17			0.19	
通信運搬費	0.26	0.34	0.87			0.92	
修繕費	9.05	13.72	8.13			9.46	
材料費			0.07			0.47	
薬品費	1.13	0.21	1.06			1.40	
路面復旧費						0.19	
委託費	9.14	7.00	18.39			15.77	
受水費	60.41	74.09	27.61			44.32	
うち資本費相当額	36.25	36.04	16.18			24.82	
その他	7.53	8.24	14.79			13.00	
給水原価	211.70	207.44	186.73			194.40	
うち資本費	137.83	114.37	90.69			97.33	



1 水道事業

(5) 費用構成表等 =用水供給事業=

(単位 : 千円、%)

項目	団体名	山神水道企業団	福岡県南広域水道企業団	宗像地区事務組合	田川地区水道企業団	京築地区水道企業団		計
職員給与 給 与 費	基本給	53,391	121,883	49,699	14,198	24,783		263,954
	手当	26,609	68,093	25,465	7,784	11,879		139,830
	賃金	4,455	77,711	1,458				83,624
	退職給与金	22,307	5,000		1,710	5,100		34,117
	法定福利費	14,080	43,515	14,069	4,079	6,797		82,540
	計	120,842	316,202	90,691	27,771	48,559		604,065
	(構成比)	31.2	12.9	11.7	3.5	8.4		12.1
	支払利息	20,371	332,531	99,480	32,955	150,181		635,518
	(構成比)	5.3	13.6	12.8	4.2	25.9		12.8
	うち一時借入金利息							
企業債利息	20,371	332,531	99,480	32,955	150,181		635,518	
その他借入金利息								
減価償却費	136,038	1,020,367	267,865	147,467	226,855		1,798,592	
(構成比)	35.2	41.6	34.5	18.8	39.1		36.1	
動力費	3,718	154,919	54,987	27,506	4,972		246,102	
(構成比)	1.0	6.3	7.1	3.5	0.9		4.9	
光熱水費	1,322	462	16	181	40		2,021	
通信運搬費	288	8,249	1,993	3,313	4,731		18,574	
修繕費	12,610	71,981	111,090	10,885	32,073		238,639	
材料費			1,490		76		1,566	
薬品費	10,982	76,963	24,749	6,645	8,336		127,675	
路面復旧費					55		55	
委託料	50,894	140,817	82,565	41,448	44,173		359,897	
受水費				466,240			466,240	
うち資本費相当額				352,757			352,757	
(構成比)				44.9			7.1	
その他	29,737	330,370	42,110	21,134	60,270		483,621	
費用合計	386,802	2,452,861	777,036	785,545	580,321		4,982,565	
うち資本費	156,409	1,352,898	367,345	533,179	377,036		2,786,867	
水道事業 簡易 分易	企業債利息							
	減価償却費							
	受水費のうち資本費相当額							
	費用合計							

(単位 : 円/m<sup>3</sup>)

有収水量 1m <sup>3</sup> 当たり の金額	基本給	8.91	3.61	7.20	2.65	7.15		4.75
	手当	4.44	2.02	3.69	1.45	3.43		2.52
	賃金	0.74	2.30	0.21				1.51
	退職給与金	3.72	0.15		0.32	1.47		0.61
	法定福利費	2.35	1.29	2.04	0.76	1.96		1.49
	計	20.16	9.36	13.14	5.18	14.00		10.88
	支払利息	3.40	9.84	14.41	6.14	43.31		11.45
	うち一時借入金利息							
	企業債利息	3.40	9.84	14.41	6.14	43.31		11.45
	その他借入金利息							
	減価償却費	22.70	30.20	38.81	27.48	65.42		32.40
	動力費	0.62	4.59	7.97	5.13	1.43		4.43
	光熱水費	0.22	0.01	0.00	0.03	0.01		0.04
	通信運搬費	0.05	0.24	0.29	0.62	1.36		0.33
	修繕費	2.10	2.13	16.10	2.03	9.25		4.30
	材料費			0.22		0.02		0.03
	薬品費	1.83	2.28	3.59	1.24	2.40		2.30
	路面復旧費					0.02		0.00
	委託料	8.49	4.17	11.96	7.72	12.74		6.48
	受水費				86.90			8.40
うち資本費相当額				65.75			6.35	
その他	4.96	9.78	6.10	3.94	17.38		8.71	
給水原価	64.53	72.61	112.58	146.41	167.36		89.76	
うち資本費	26.09	40.05	53.22	99.37	108.73		50.20	

1 水道事業

(5) 費用構成表等 = 総括表 =

(単位 : 千円、%)

項目	団体名	末端給水計	用水供給計				計
職 員 給 与 費	基 本 給	3,069,591	263,954				3,333,545
	手 当	1,552,480	139,830				1,692,310
	賃 金	230,203	83,624				313,827
	退 職 給 与 金	396,331	34,117				430,448
	法 定 福 利 費	886,393	82,540				968,933
	計	6,134,998	604,065				6,739,063
	( 構 成 比 )	15.4	12.1				15.1
	支 払 利 息	3,871,568	635,518				4,507,086
	( 構 成 比 )	9.7	12.8				10.1
	うち一時借入金利息	290					290
	企業債利息	3,865,637	635,518				4,501,155
	その他借入金利息	5,641					5,641
	減 価 償 却 費	10,966,124	1,798,592				12,764,716
	( 構 成 比 )	27.6	36.1				28.5
	動 力 費	1,256,273	246,102				1,502,375
	( 構 成 比 )	3.2	4.9				3.4
	光 熱 水 費	39,110	2,021				41,131
	通 信 運 搬 費	188,037	18,574				206,611
	修 繕 費	1,935,338	238,639				2,173,977
材 料 費	96,522	1,566				98,088	
薬 品 費	287,296	127,675				414,971	
路 面 復 旧 費	39,581	55				39,636	
委 託 料	3,226,226	359,897				3,586,123	
受 水 費	9,065,843	466,240				9,532,083	
うち資本費相当額	5,077,891	352,757				5,430,648	
( 構 成 比 )	12.8	7.1				12.1	
そ の 他	2,660,003	483,621				3,143,624	
費 用 合 計	39,766,919	4,982,565				44,749,484	
う ち 資 本 費	19,909,652	2,786,867				22,696,519	
水 道 事 業 簡 易	企 業 債 利 息	20,592					20,592
	減 価 償 却 費	51,003					51,003
	受水費のうち資本費相当額						
	費 用 合 計	110,207					110,207

(単位 : 円/m³)

有 収 水 量 1 m³ 当 た り の 金 額	職 基 本 給	15.01	4.75				12.82
	員 手 当	7.59	2.52				6.51
	給 賃 金	1.13	1.51				1.21
	与 退 職 給 与 金	1.94	0.61				1.66
	費 法 定 福 利 費	4.33	1.49				3.73
	計	29.99	10.88				25.91
	支 払 利 息	18.93	11.45				17.33
	うち一時借入金利息	0.00					0.00
	企業債利息	18.90	11.45				17.31
	その他借入金利息	0.03					0.02
	減 価 償 却 費	53.61	32.40				49.08
	動 力 費	6.14	4.43				5.78
	光 熱 水 費	0.19	0.04				0.16
	通 信 運 搬 費	0.92	0.33				0.79
	修 繕 費	9.46	4.30				8.36
	材 料 費	0.47	0.03				0.38
	薬 品 費	1.40	2.30				1.60
	路 面 復 旧 費	0.19	0.00				0.15
	委 託 費	15.77	6.48				13.79
受 水 費	44.32	8.40				36.65	
うち資本費相当額	24.82	6.35				20.88	
そ の 他	13.00	8.71				12.09	
給 水 原 価	194.40	89.76				172.07	
う ち 資 本 費	97.33	50.20				87.27	

1 水道事業

(6) 繰入金の状況

=末端給水事業=

(単位：千円)

項目	団体名	大牟田市	久留米市	直方市	飯塚市	田川市	柳川市	八女市		
損	営業収益	他会計負担金	基準額 3,239	10,830	5,000	1,547	1,538			
			実績入額 3,239	10,830	5,000	1,547	1,538			
		・消火栓維持管理費	基準額 2,911	10,830	5,000	1,547	1,538			
			実績入額 2,911	10,830	5,000	1,547	1,538			
益	勘定外繰入金	・公共施設における無償給水に要する経費	基準額 328							
			実績入額 328							
		・その他	実績入額							
		他会計補助金	基準額		1,557	14,999	425	3,948	50,040	
			実績入額 57,515		1,557	28,954		9,777	50,040	
		・水源開発対策（建設仮勘定支払利息分）	基準額							
			実績入額							
		・広域化対策（建設仮勘定支払利息分）	基準額							
			実績入額							
		・水源開発対策（建設仮勘定以外支払利息分）	基準額			1,557				
			実績入額			1,557				
		・水道広域化対策（建設仮勘定以外支払利息分）	基準額					3,948		
			実績入額					9,777		
		・高料金対策	基準額						50,040	
			実績入額						50,040	
		・統合水道（支払利息分）	基準額							
	実績入額									
・応急給水・応急復旧計画策定に要する経費	基準額									
	実績入額									
・簡易水道の建設改良に要する経費（臨時措置分）	基準額				1,521					
	実績入額				1,521					
・簡易水道の建設改良に要する経費（通常分）	基準額				6,846					
	実績入額				7,059					
・簡易水道高料金対策	基準額				6,632					
	実績入額				6,632					
・地方公営企業法の適用に要する経費	基準額									
	実績入額									
・基礎年金拠出金公的負担経費	基準額									
	実績入額									
・児童手当に要する経費	基準額					425				
	実績入額									
・その他	基準額				13,742					
	実績入額 57,515									
特別利益	他会計繰入金	基準額								
	実績入額									
計		基準額 3,239	10,830	6,557	16,546	425	5,486	50,040		
		実績入額 60,754	10,830	6,557	30,501		11,315	50,040		
資	本勘定繰入金	他会計出資金・補助金	基準額		173,300	9,619		7,195	58,100	
			実績入額		173,300	9,619	66,446	2,015	31,223	58,100
		・水道水源開発（当年度支出分）	基準額							
			実績入額							
		・水道広域化施設（当年度支出分）	基準額		173,300					58,100
			実績入額		173,300					58,100
		・水道水源施設（建設仮勘定元金分）	基準額							
			実績入額							
		・水道水源施設（建設仮勘定支払利息分）	基準額							
			実績入額							
		・水道広域化施設（建設仮勘定元金分）	基準額							
			実績入額							
		・水道広域化施設（建設仮勘定支払利息分）	基準額							
			実績入額							
		・未普及地域解消	基準額							
			実績入額							
		・老朽管更新	基準額							
			実績入額							
		・安全対策（災害対策）	基準額							
			実績入額							
		・安全対策（保安対策）	基準額							
			実績入額							
		・安全対策（水質安全対策）	基準額							
			実績入額							
・水道水源開発（建設仮勘定以外元金償還分）	基準額			9,619						
	実績入額			9,619						
・水道広域化施設（建設仮勘定以外元金償還分）	基準額					7,195				
	実績入額					20,223				
・統合水道（元金償還分）	基準額									
	実績入額									
・簡易水道の建設改良に要する経費（臨時措置分）	基準額									
	実績入額									
・簡易水道の建設改良に要する経費（通常分）	基準額									
	実績入額									
・その他	基準額				66,446	2,015	11,000			
	実績入額									
他会計負担金	基準額	27,436	39,943	2,600	1,545		4,916	7,709		
	実績入額	27,436	39,943	2,600	1,545		4,916	7,709		
・消火栓設置費	基準額	27,436	39,943	2,600	1,545		4,916	7,709		
	実績入額	27,436	39,943	2,600	1,545		4,916	7,709		
・公共水道施設設置費	基準額									
	実績入額									
・その他	基準額									
	実績入額									
他会計借入金	基準額									
	実績入額									
計		基準額 27,436	213,243	12,219	1,545		12,111	65,809		
		実績入額 27,436	213,243	12,219	67,991	2,015	36,139	65,809		
繰入金合計		基準額 30,675	224,073	18,776	18,091	425	17,597	115,849		
		実績入額 88,190	224,073	18,776	98,492	2,015	47,454	115,849		
収益勘定他会計借入金										
資本勘定他会計借入金										

1 水道事業

(6) 繰入金の状況

= 末端給水事業 =

(単位：千円)

項目	団体名	筑後市	大川市	行橋市	豊前市	中間市	筑紫野市	大野城市
損	営業収益	他会計負担金	基準額 585	395	1,985			
			実繰入額 585	4,731	1,985			
		・消火栓維持管理費	基準額 585	395	1,985			
		実繰入額 585	395	1,985				
益	業	・公共施設における無償給水に要する経費	基準額					
		実繰入額						
		・その他	基準額	4,336				
		実繰入額						
		他会計補助金	基準額		1,137			
		実繰入額			62,926	75,700		29,728
		・水源開発対策（建設仮勘定支払利息分）	基準額					
		実繰入額						
		・広域化対策（建設仮勘定支払利息分）	基準額					
		実繰入額						
		・水源開発対策（建設仮勘定以外支払利息分）	基準額		767			
		実繰入額			767			
		・水道広域化対策（建設仮勘定以外支払利息分）	基準額					
		実繰入額						
		・高料金対策	基準額					
		実繰入額						
		・統合水道（支払利息分）	基準額					
		実繰入額						
		・応急給水・応急復旧計画策定に要する経費	基準額					
		実繰入額						
・簡易水道の建設改良に要する経費（臨時措置分）	基準額							
実繰入額								
・簡易水道の建設改良に要する経費（通常分）	基準額							
実繰入額								
・簡易水道高料金対策	基準額							
実繰入額								
・地方公営企業法の適用に要する経費	基準額							
実繰入額								
・基礎年金拠出金公的負担経費	基準額							
実繰入額								
・児童手当に要する経費	基準額			370				
実繰入額				370				
・その他	基準額			61,789	75,700		29,728	
実繰入額								
特別利益	他会計繰入金	基準額						
実繰入額								
計	基準額	585	395	3,122				
実繰入額	585	4,731	64,911	75,700		29,728		
資	本	他会計出資金・補助金	基準額		7,126	13,000		
		実繰入額			7,126	13,000		
		・水道水源開発（当年度支出分）	基準額					
		実繰入額						
		・水道広域化施設（当年度支出分）	基準額			4,600	13,000	
		実繰入額			4,600	13,000		
		・水道水源施設（建設仮勘定元金分）	基準額					
		実繰入額						
		・水道水源施設（建設仮勘定支払利息分）	基準額					
		実繰入額						
		・水道広域化施設（建設仮勘定元金分）	基準額					
		実繰入額						
		・水道広域化施設（建設仮勘定支払利息分）	基準額					
		実繰入額						
		・未普及地域解消	基準額					
		実繰入額						
		・老朽管更新	基準額					
		実繰入額						
		・安全対策（災害対策）	基準額					
		実繰入額						
・安全対策（保安対策）	基準額							
実繰入額								
・安全対策（水質安全対策）	基準額							
実繰入額								
・水道水源開発（建設仮勘定以外元金償還分）	基準額			2,526				
実繰入額				2,526				
・水道広域化施設（建設仮勘定以外元金償還分）	基準額							
実繰入額								
・統合水道（元金償還分）	基準額							
実繰入額								
・簡易水道の建設改良に要する経費（臨時措置分）	基準額							
実繰入額								
・簡易水道の建設改良に要する経費（通常分）	基準額							
実繰入額								
・その他	基準額							
実繰入額								
他会計負担金	基準額	575	1,657	2,100	2,793	812	4,686	4,022
実繰入額	575	1,657	2,100	2,793	812	4,686	4,022	
・消火栓設置費	基準額	575	1,657	2,100	2,793	812	4,686	4,022
実繰入額	575	1,657	2,100	2,793	812	4,686	4,022	
・公共水道施設設置費	基準額							
実繰入額								
・その他	基準額							
実繰入額								
他会計借入金	基準額							
実繰入額								
計	基準額	575	1,657	9,226	15,793	812	4,686	4,022
実繰入額	575	1,657	9,226	15,793	812	4,686	4,022	
繰入金合計	基準額	1,160	2,052	12,348	15,793	812	4,686	4,022
実繰入額	1,160	6,388	74,137	91,493	812	4,686	33,750	
収益勘定他会計借入金								
資本勘定他会計借入金								

1 水道事業

(6) 繰入金の状況

= 末端給水事業 =

(単位：千円)

項目	団体名	宗像市	太宰府市	前原市	古賀市	福津市	宮若市	嘉麻市	
損	営業収益	他会計負担金	基準額 4,300	25	1,216	1,993	3,000	635	
		実繰入額	4,300	25	1,216	1,993	3,000	635	
		・消火栓維持管理費	基準額 4,300	25	1,216	1,993	3,000	635	
		実繰入額	4,300	25	1,216	1,993	3,000	635	
益	勘定外繰入金	・公共施設における無償給水に要する経費	基準額						
		実繰入額							
		・その他	基準額						
		実繰入額							
		他会計補助金	基準額 23,814				6,518	1,953	
		実繰入額	24,436				6,518	1,953	67,551
		・水源開発対策（建設仮勘定支払利息分）	基準額						
		実繰入額							
		・広域化対策（建設仮勘定支払利息分）	基準額						
		実繰入額							
		・水源開発対策（建設仮勘定以外支払利息分）	基準額 95				504	1,953	
		実繰入額	95				504	1,953	
		・水道広域化対策（建設仮勘定以外支払利息分）	基準額 2,101				294		
		実繰入額	2,101				294		
		・高料金対策	基準額 20,489				5,720		
		実繰入額	20,489				5,720		
		・統合水道（支払利息分）	基準額						
		実繰入額							
		・応急給水・応急復旧計画策定に要する経費	基準額						
		実繰入額							
・簡易水道の建設改良に要する経費（臨時措置分）	基準額								
実繰入額									
・簡易水道の建設改良に要する経費（通常分）	基準額 169								
実繰入額	169								
・簡易水道高料金対策	基準額 960								
実繰入額	960								
・地方公営企業法の適用に要する経費	基準額								
実繰入額									
・基礎年金拠出金公的負担経費	基準額								
実繰入額									
・児童手当に要する経費	基準額								
実繰入額									
・その他	基準額 622								
実繰入額							67,551		
特別利益	他会計繰入金	基準額							
実繰入額									
計	基準額	28,114	25	1,216	1,993	9,518	1,953	635	
実繰入額	28,736	25	1,216	1,993	9,518	1,953	68,186		
資本勘定繰入金	勘定外繰入金	他会計出資金・補助金	基準額 12,488				21,896	4,165	
		実繰入額	15,011		25,946		23,358	4,165	
		・水道水源開発（当年度支出分）	基準額			25,946			55,191
		実繰入額							
		・水道広域化施設（当年度支出分）	基準額 3,000						
		実繰入額	3,000						
		・水道水源施設（建設仮勘定元金分）	基準額						
		実繰入額							
		・水道水源施設（建設仮勘定支払利息分）	基準額						
		実繰入額							
		・水道広域化施設（建設仮勘定元金分）	基準額						
		実繰入額							
		・水道広域化施設（建設仮勘定支払利息分）	基準額						
		実繰入額							
		・未普及地域解消	基準額						
		実繰入額							
		・老朽管更新	基準額						
		実繰入額							
		・安全対策（災害対策）	基準額						
		実繰入額							
・安全対策（保安対策）	基準額								
実繰入額									
・安全対策（水質安全対策）	基準額								
実繰入額									
・水道水源開発（建設仮勘定以外元金償還分）	基準額 5,119					17,403	4,165		
実繰入額	5,119					17,403	4,165		
・水道広域化施設（建設仮勘定以外元金償還分）	基準額 4,161					4,493			
実繰入額	4,161					4,493			
・統合水道（元金償還分）	基準額								
実繰入額									
・簡易水道の建設改良に要する経費（臨時措置分）	基準額								
実繰入額									
・簡易水道の建設改良に要する経費（通常分）	基準額 208								
実繰入額	208								
・その他	基準額 2,523			25,946		1,462			
実繰入額							55,191		
他会計負担金	基準額 2,400	1,030	4,000	2,451					
実繰入額	2,400	1,030	4,000	6,050					
・消火栓設置費	基準額 2,400	1,030	4,000	2,451					
実繰入額	2,400	1,030	4,000	2,451					
・公共水道施設設置費	基準額								
実繰入額									
・その他	基準額				3,599				
実繰入額									
他会計借入金	基準額								
実繰入額									
計	基準額	14,888	1,030	4,000	2,451	21,896	4,165		
実繰入額	17,411	1,030	29,946	6,050	23,358	4,165	55,191		
繰入金合計	基準額 43,002	1,055	5,216	4,444	31,414	6,118	635		
実繰入額	46,147	1,055	31,162	8,043	32,876	6,118	123,377		
収益勘定他会計借入金									
資本勘定他会計借入金									

1 水道事業

(6) 繰入金の状況

= 末端給水事業 =

(単位：千円)

項目	団体名	朝倉市	みやま市	宇美町	篠栗町	志免町	須恵町	新宮町		
損	営業収益	他会計負担金	基準額 137	471	443	432	4,000	1,000	1,134	
		実繰入額	137	471	443	432	4,000	1,000	1,134	
		・消火栓維持管理費	基準額 137	471	443	432	4,000	1,000	1,134	
		実繰入額	137	471	443	432	4,000	1,000	1,134	
益	営業外	・公共施設における無償給水に要する経費	基準額							
		実繰入額								
		・その他	基準額							
		実繰入額								
		他会計補助金	基準額 38,022	978				3,237	225	
		実繰入額	47,393	25,978					1,436	
		・水源開発対策（建設仮勘定支払利息分）	基準額							
		実繰入額								
		・広域化対策（建設仮勘定支払利息分）	基準額		978					
		実繰入額		978						
		・水源開発対策（建設仮勘定以外支払利息分）	基準額					3,237		
		実繰入額								
		・水道広域化対策（建設仮勘定以外支払利息分）	基準額							
		実繰入額								
		・高料金対策	基準額 22,928							
		実繰入額	22,928							
		・統合水道（支払利息分）	基準額 15,094							
		実繰入額	15,094							
		・応急給水・応急復旧計画策定に要する経費	基準額							
		実繰入額								
・簡易水道の建設改良に要する経費（臨時措置分）	基準額									
実繰入額										
・簡易水道の建設改良に要する経費（通常分）	基準額									
実繰入額										
・簡易水道高料金対策	基準額									
実繰入額										
・地方公営企業法の適用に要する経費	基準額									
実繰入額										
・基礎年金拠出金公的負担経費	基準額									
実繰入額										
・児童手当に要する経費	基準額						225			
実繰入額							225			
・その他	基準額							225		
実繰入額								225		
特別利益	他会計繰入金	基準額	9,371	25,000				1,211		
実繰入額										
計	基準額	38,159	1,449	443	432	4,000	4,237	1,359		
実繰入額	47,530	26,449	443	432	4,000	1,000	2,570			
資	本勘定繰入金	他会計出資金・補助金	基準額 36,483	1,718				13,350		
		実繰入額	48,779	1,718						
		・水道水源開発（当年度支出分）	基準額 5,475							
		実繰入額	5,475							
		・水道広域化施設（当年度支出分）	基準額							
		実繰入額								
		・水道水源施設（建設仮勘定元金分）	基準額							
		実繰入額								
		・水道水源施設（建設仮勘定支払利息分）	基準額							
		実繰入額								
		・水道広域化施設（建設仮勘定元金分）	基準額							
		実繰入額								
		・水道広域化施設（建設仮勘定支払利息分）	基準額							
		実繰入額								
		・未普及地域解消	基準額							
		実繰入額								
		・老朽管更新	基準額							
		実繰入額								
		・安全対策（災害対策）	基準額							
		実繰入額								
・安全対策（保安対策）	基準額									
実繰入額										
・安全対策（水質安全対策）	基準額									
実繰入額										
・水道水源開発（建設仮勘定以外元金償還分）	基準額						13,350			
実繰入額										
・水道広域化施設（建設仮勘定以外元金償還分）	基準額		1,718							
実繰入額			1,718							
・統合水道（元金償還分）	基準額 31,008									
実繰入額	31,008									
・簡易水道の建設改良に要する経費（臨時措置分）	基準額									
実繰入額										
・簡易水道の建設改良に要する経費（通常分）	基準額									
実繰入額										
・その他	基準額 12,296									
実繰入額										
他会計負担金	基準額 760	587		1,628						
実繰入額	760	587		1,628						
・消火栓設置費	基準額 760	587		1,628						
実繰入額	760	587		1,628						
・公共水道施設設置費	基準額									
実繰入額										
・その他	基準額									
実繰入額										
他会計借入金	基準額									
実繰入額										
計	基準額	37,243	2,305		1,628		13,350			
実繰入額	49,539	2,305		1,628						
繰入金合計	基準額 75,402	3,754	443	2,060	4,000	17,587	1,359			
実繰入額	97,069	28,754	443	2,060	4,000	1,000	2,570			
収益勘定他会計借入金										
資本勘定他会計借入金										

1 水道事業

(6) 繰入金の状況

= 末端給水事業 =

(単位：千円)

項目	団体名	久山町	粕屋町	水巻町	岡垣町	小竹町	鞍手町	桂川町	
損	営業収益	他会計負担金	基準額 552 実績入額 552			400	400		
		・消火栓維持管理費	基準額 552 実績入額 552			400	400		
		・公共施設における無償給水に要する経費	基準額 実績入額						
		・その他	基準額 実績入額						
益	営業外収益	他会計補助金	基準額 22,573 実績入額 22,573	310 45,000			9	720	
		・水源開発対策（建設仮勘定支払利息分）	基準額 実績入額						
		・広域化対策（建設仮勘定支払利息分）	基準額 実績入額						
		・水源開発対策（建設仮勘定以外支払利息分）	基準額 実績入額						
		・水道広域化対策（建設仮勘定以外支払利息分）	基準額 実績入額		310 310				
		・高料金対策	基準額 実績入額						
		・統合水道（支払利息分）	基準額 22,573 実績入額 22,573						
		・応急給水・応急復旧計画策定に要する経費	基準額 実績入額						
		・簡易水道の建設改良に要する経費（臨時措置分）	基準額 実績入額						
		・簡易水道の建設改良に要する経費（通常分）	基準額 実績入額						
		・簡易水道高料金対策	基準額 実績入額						
		・地方公営企業法の適用に要する経費	基準額 実績入額						
		・基礎年金拠出金公的負担経費	基準額 実績入額						
		・児童手当に要する経費	基準額 実績入額					720	
		・その他	基準額 実績入額		44,690			9	
		特別利益	他会計繰入金	基準額 実績入額					
計	基準額 23,125 実績入額 23,125	310 45,000			400 409		720		
資	本勘定繰入金	他会計出資金・補助金	基準額 38,727 実績入額 38,727	1,077					
		・水道水源開発（当年度支出分）	基準額 実績入額						
		・水道広域化施設（当年度支出分）	基準額 実績入額						
		・水道水源施設（建設仮勘定元金分）	基準額 実績入額						
		・水道水源施設（建設仮勘定支払利息分）	基準額 実績入額						
		・水道広域化施設（建設仮勘定元金分）	基準額 実績入額						
		・水道広域化施設（建設仮勘定支払利息分）	基準額 実績入額						
		・未普及地域解消	基準額 実績入額						
		・老朽管更新	基準額 実績入額						
		・安全対策（災害対策）	基準額 実績入額						
		・安全対策（保安対策）	基準額 実績入額						
		・安全対策（水質安全対策）	基準額 実績入額						
		・水道水源開発（建設仮勘定以外元金償還分）	基準額 実績入額						
		・水道広域化施設（建設仮勘定以外元金償還分）	基準額 実績入額		1,077				
		・統合水道（元金償還分）	基準額 38,727 実績入額 38,727						
		・簡易水道の建設改良に要する経費（臨時措置分）	基準額 実績入額						
		・簡易水道の建設改良に要する経費（通常分）	基準額 実績入額						
		・その他	基準額 実績入額						
		他会計負担金	基準額 3,448 実績入額 3,448			1,500 1,500	2,000 2,000	108	
		・消火栓設置費	基準額 3,448 実績入額 3,448			1,500 1,500	2,000 2,000		
		・公共水道施設設置費	基準額 実績入額						
		・その他	基準額 実績入額					108	
		他会計借入金	基準額 実績入額						
計	基準額 42,175 実績入額 42,175	1,077	1,500 1,500	2,000 2,000	108				
繰入金合計	基準額 65,300 実績入額 65,300	1,387 45,000	1,500 1,500	2,000 2,000	400 517		720		
収益勘定他会計借入金									
資本勘定他会計借入金									

1 水道事業

(6) 繰入金の状況

= 末端給水事業 =

(単位：千円)

項目	団体名	筑前町	二丈町	志摩町	大木町	立花町	広川町	香春町	
損	営業収益	他会計負担金	基準額		543	998		1,500	
			実績入額		543	998		1,500	
		・消火栓維持管理費	基準額		543	998		1,500	
			実績入額		543	998		1,500	
勘定繰入金	営業外収益	他会計補助金	基準額		83,646		57,208		
			実績入額	24,000	105,247		64,108		
		・水源開発対策（建設仮勘定支払利息分）	基準額						
			実績入額						
		・広域化対策（建設仮勘定支払利息分）	基準額						
			実績入額						
		・水源開発対策（建設仮勘定以外支払利息分）	基準額						
			実績入額						
		・水道広域化対策（建設仮勘定以外支払利息分）	基準額						
			実績入額						
		・高料金対策	基準額		72,727		45,904		
			実績入額		72,727		45,904		
		・統合水道（支払利息分）	基準額		10,446		11,010		
			実績入額		10,446		17,910		
		・応急給水・応急復旧計画策定に要する経費	基準額						
			実績入額						
		・簡易水道の建設改良に要する経費（臨時措置分）	基準額						
			実績入額						
		・簡易水道の建設改良に要する経費（通常分）	基準額						
	実績入額								
・簡易水道高料金対策	基準額								
	実績入額								
・地方公営企業法の適用に要する経費	基準額								
	実績入額								
・基礎年金拠出金公的負担経費	基準額		473		294				
	実績入額		473		294				
・児童手当に要する経費	基準額								
	実績入額								
・その他	基準額		24,000	21,601					
	実績入額		24,000	21,601					
特別利益	他会計繰入金	基準額							
	実績入額								
	計	基準額		84,189	998	57,208		1,500	
		実績入額	24,000	105,790	998	64,108		1,500	
資本勘定繰入金	資本勘定繰入金	他会計出資金・補助金	基準額	360,619	13,539	16,000	77,556		
			実績入額	360,619	13,539	16,000	77,556		
		・水道水源開発（当年度支出分）	基準額						
			実績入額						
		・水道広域化施設（当年度支出分）	基準額	360,619		16,000			
			実績入額	360,619		16,000			
		・水道水源施設（建設仮勘定元金分）	基準額						
			実績入額						
		・水道水源施設（建設仮勘定支払利息分）	基準額						
			実績入額						
		・水道広域化施設（建設仮勘定元金分）	基準額						
			実績入額						
		・水道広域化施設（建設仮勘定支払利息分）	基準額						
			実績入額						
		・未普及地域解消	基準額				66,600		
			実績入額				66,600		
		・老朽管更新	基準額						
			実績入額						
		・安全対策（災害対策）	基準額						
			実績入額						
		・安全対策（保安対策）	基準額						
	実績入額								
・安全対策（水質安全対策）	基準額								
	実績入額								
・水道水源開発（建設仮勘定以外元金償還分）	基準額								
	実績入額								
・水道広域化施設（建設仮勘定以外元金償還分）	基準額								
	実績入額								
・統合水道（元金償還分）	基準額		13,539		10,956				
	実績入額		13,539		10,956				
・簡易水道の建設改良に要する経費（臨時措置分）	基準額								
	実績入額								
・簡易水道の建設改良に要する経費（通常分）	基準額								
	実績入額								
・その他	基準額								
	実績入額								
他会計負担金	基準額	20,822			10,033				
	実績入額	20,822			10,033				
・消火栓設置費	基準額	20,822			10,033				
	実績入額	20,822			10,033				
・公共水道施設設置費	基準額								
	実績入額								
・その他	基準額								
	実績入額								
他会計借入金	基準額								
	実績入額								
計	基準額	381,441		13,539	16,000	87,589			
	実績入額	381,441		13,539	16,000	87,589			
繰入金合計	基準額	381,441		97,728	16,998	144,797		1,500	
	実績入額	381,441	24,000	119,329	16,998	151,697		1,500	
収益勘定他会計借入金									
資本勘定他会計借入金									



1 水道事業

(6) 繰入金の状況

= 末端給水事業 =

(単位：千円)

項目	団体名	添田町	糸田町	川崎町	大任町	福智町	荻田町	吉富町		
損	営業収益	他会計負担金	基準額 1,752 実績入額 1,752			8,238	759			
		・消火栓維持管理費	基準額 1,752 実績入額 1,752			8,238	759			
		・公共施設における無償給水に要する経費	基準額 実績入額			8,238	759			
		・その他	基準額 実績入額							
益	勘定外繰入金	他会計補助金	基準額 172 実績入額 172		1,460	148	7,291	10		
		・水源開発対策（建設仮勘定支払利息分）	基準額 実績入額		1,160	20,148	57,291	48,089		
		・広域化対策（建設仮勘定支払利息分）	基準額 実績入額							
		・水源開発対策（建設仮勘定以外支払利息分）	基準額 実績入額		1,160			7,291		
		・水道広域化対策（建設仮勘定以外支払利息分）	基準額 実績入額		1,160		148	7,291		
		・高料金対策	基準額 実績入額							
		・統合水道（支払利息分）	基準額 実績入額							
		・応急給水・応急復旧計画策定に要する経費	基準額 実績入額							
		・簡易水道の建設改良に要する経費（臨時措置分）	基準額 実績入額							
		・簡易水道の建設改良に要する経費（通常分）	基準額 172 実績入額 172							
		・簡易水道高料金対策	基準額 実績入額							
		・地方公営企業法の適用に要する経費	基準額 実績入額							
		・基礎年金拠出金公的負担経費	基準額 実績入額							
		・児童手当に要する経費	基準額 実績入額			300			10	
		・その他	基準額 実績入額						10	
		特別利益	他会計繰入金	基準額 実績入額				20,000	50,000	48,079
		計	基準額 1,924 実績入額 1,924			1,460		8,386	8,050	10
		資	本勘定繰入金	他会計出資金・補助金	基準額 3,000 実績入額 3,000		1,985	1,150	21,174	
				・水道水源開発（当年度支出分）	基準額 実績入額		1,985	57,750	21,174	
				・水道広域化施設（当年度支出分）	基準額 実績入額					
・水道水源施設（建設仮勘定元金分）	基準額 実績入額									
・水道水源施設（建設仮勘定支払利息分）	基準額 実績入額									
・水道広域化施設（建設仮勘定元金分）	基準額 実績入額									
・水道広域化施設（建設仮勘定支払利息分）	基準額 実績入額									
・未普及地域解消	基準額 実績入額									
・老朽管更新	基準額 実績入額							3,529		
・安全対策（災害対策）	基準額 実績入額							3,529		
・安全対策（保安対策）	基準額 実績入額									
・安全対策（水質安全対策）	基準額 実績入額									
・水道水源開発（建設仮勘定以外元金償還分）	基準額 実績入額				1,985			17,645		
・水道広域化施設（建設仮勘定以外元金償還分）	基準額 実績入額				1,985			17,645		
・統合水道（元金償還分）	基準額 実績入額						1,150			
・簡易水道の建設改良に要する経費（臨時措置分）	基準額 実績入額						1,150			
・簡易水道の建設改良に要する経費（通常分）	基準額 3,000 実績入額 3,000									
・その他	基準額 実績入額						56,600			
金	他会計借入金			他会計負担金	基準額 実績入額			3,131	7,114	
				・消火栓設置費	基準額 実績入額			3,131	7,114	
		・公共水道施設設置費	基準額 実績入額			3,131	7,114			
		・その他	基準額 実績入額							
計	基準額 3,000 実績入額 3,000			1,985		4,281	28,288			
繰入金合計	基準額 4,924 実績入額 4,924			3,445		12,667	36,338	10		
収益勘定他会計借入金	基準額 実績入額			3,145		89,267	86,338	48,089		
資本勘定他会計借入金										

1 水道事業

(6) 繰入金の状況

= 末端給水事業 =

(単位：千円)

項目	団体名	築上町	三井水道企業団	春日那珂川水道企業団		計			
損	営業収益	他会計負担金	基準額	10,645		69,292			
			実績入額	10,645		73,628			
		・消火栓維持管理費	基準額	10,645		68,964			
			実績入額	10,645		68,964			
益	営業	・公共施設における無償給水に要する経費	基準額			328			
			実績入額			328			
		・その他	基準額			4,336			
			実績入額			4,336			
		他会計補助金	基準額	113	1,670		322,174		
			実績入額	113	4,463	79,255	963,090		
		・水源開発対策（建設仮勘定支払利息分）	基準額				978		
			実績入額				978		
		・広域化対策（建設仮勘定支払利息分）	基準額				16,564		
			実績入額				13,327		
		・水道広域化対策（建設仮勘定以外支払利息分）	基準額		1,670		8,471		
			実績入額		1,670		14,300		
		・高料金対策	基準額				217,808		
			実績入額				217,808		
業	外	・統合水道（支払利息分）	基準額	113		59,236			
			実績入額	113		66,136			
		・応急給水・応急復旧計画策定に要する経費	基準額				1,521		
			実績入額				1,521		
		・簡易水道の建設改良に要する経費（臨時措置分）	基準額				7,187		
			実績入額				7,400		
		・簡易水道高料金対策	基準額				7,592		
			実績入額				7,592		
		・地方公営企業法の適用に要する経費	基準額				767		
			実績入額				767		
繰	入金	・基礎年金拠出金公的負担経費	基準額			2,050			
			実績入額			605			
		・児童手当に要する経費	基準額			632,656			
			実績入額			632,656			
金	特別利益	他会計繰入金	基準額						
			実績入額						
	計	基準額	113	12,315		391,466			
		実績入額	113	15,108	79,255	1,036,718			
資	本	他会計出資金・補助金	基準額	2,655	2,862	41,430	940,214		
			実績入額	2,655	2,862	41,430	1,172,294		
		・水道水源開発（当年度支出分）	基準額			29,108	34,583		
			実績入額			29,108	34,583		
		・水道広域化施設（当年度支出分）	基準額				628,619		
			実績入額				628,619		
		・水道水源施設（建設仮勘定元金分）	基準額						
			実績入額						
		・水道水源施設（建設仮勘定支払利息分）	基準額						
			実績入額						
		・水道広域化施設（建設仮勘定元金分）	基準額						
			実績入額						
		・水道広域化施設（建設仮勘定支払利息分）	基準額						
			実績入額						
		・未普及地域解消	基準額				66,600		
			実績入額				66,600		
		勘	定	・老朽管更新	基準額			3,529	
					実績入額			3,529	
				・安全対策（災害対策）	基準額				
					実績入額				
		繰	入金	・安全対策（保安対策）	基準額				
					実績入額				
				・安全対策（水質安全対策）	基準額		12,322		12,322
					実績入額		12,322		12,322
				・水道水源開発（建設仮勘定以外元金償還分）	基準額				71,812
					実績入額				58,462
				・水道広域化施設（建設仮勘定以外元金償還分）	基準額		2,862		22,656
					実績入額		2,862		34,607
				・統合水道（元金償還分）	基準額	2,655			96,885
					実績入額	2,655			96,885
		金	入	・簡易水道の建設改良に要する経費（臨時措置分）	基準額			3,208	
					実績入額			3,208	
・簡易水道の建設改良に要する経費（通常分）	基準額						233,479		
	実績入額						233,479		
金	入	他会計負担金	基準額	546	11,835	174,079			
			実績入額	33,986	11,835	211,226			
		・消火栓設置費	基準額	546	11,835	174,079			
			実績入額	546	11,835	174,079			
計	繰入金合計	他会計借入金	基準額			37,147			
			実績入額						
	計	基準額	2,655	3,408	53,265	1,114,293			
		実績入額	2,655	36,848	53,265	1,383,520			
	繰入金合計	基準額	2,768	15,723	53,265	1,505,759			
		実績入額	2,768	51,956	132,520	2,420,238			
	収益勘定他会計借入金								
	資本勘定他会計借入金								

1 水道事業

(6) 繰入金の状況

=用水供給事業=

(単位：千円)

項目	団体名	山神水道企業団	福岡県南広域水道企業団	宗像地区事務組合	田川地区水道企業団	京築地区水道企業団	計		
損	営業収益	他会計負担金	基準額						
		実繰入額							
		・消火栓維持管理費	基準額						
		実繰入額							
益	勘定外繰入金	他会計補助金	基準額	1,885	42,192	14,228	58,305		
		実繰入額	1,885	42,192	14,228	4,500	62,805		
		・水源開発対策（建設仮勘定支払利息分）	基準額						
		実繰入額							
		・広域化対策（建設仮勘定支払利息分）	基準額						
		実繰入額							
		・水源開発対策（建設仮勘定以外支払利息分）	基準額	1,885	5,579	7,852		15,316	
		実繰入額	1,885	5,579	7,852		15,316		
		・水道広域化対策（建設仮勘定以外支払利息分）	基準額		36,613	6,376		42,989	
		実繰入額		36,613	6,376		42,989		
		・高料金対策	基準額						
		実繰入額							
		・統合水道（支払利息分）	基準額						
		実繰入額							
		・応急給水・応急復旧計画策定に要する経費	基準額						
		実繰入額							
・簡易水道の建設改良に要する経費（臨時措置分）	基準額								
実繰入額									
・簡易水道の建設改良に要する経費（通常分）	基準額								
実繰入額									
・簡易水道高料金対策	基準額								
実繰入額									
・地方公営企業法の適用に要する経費	基準額								
実繰入額									
・基礎年金拠出金公的負担経費	基準額								
実繰入額									
・児童手当に要する経費	基準額								
実繰入額									
・その他	基準額								
実繰入額					4,500	4,500			
特別利益	他会計繰入金	基準額							
実繰入額									
計	基準額	1,885	42,192	14,228			58,305		
実繰入額	1,885	42,192	14,228		4,500		62,805		
資本勘定繰入金	金	他会計出資金・補助金	基準額	26,143	586,811	258,560	340,868	131,600	1,343,982
		実繰入額	26,143	586,633	258,560	340,800	131,600	1,343,736	
		・水道水源開発（当年度支出分）	基準額				340,868	126,300	467,168
		実繰入額				340,800	126,300	467,100	
		・水道広域化施設（当年度支出分）	基準額		416,878			5,300	422,178
		実繰入額		416,700			5,300	422,000	
		・水道水源施設（建設仮勘定元金分）	基準額						
		実繰入額							
		・水道水源施設（建設仮勘定支払利息分）	基準額						
		実繰入額							
		・水道広域化施設（建設仮勘定元金分）	基準額						
		実繰入額							
		・水道広域化施設（建設仮勘定支払利息分）	基準額						
		実繰入額							
		・未普及地域解消	基準額						
		実繰入額							
		・老朽管更新	基準額						
		実繰入額							
		・安全対策（災害対策）	基準額						
		実繰入額							
		・安全対策（保安対策）	基準額						
		実繰入額							
		・安全対策（水質安全対策）	基準額						
		実繰入額							
		・水道水源開発（建設仮勘定以外元金償還分）	基準額	26,143	33,647	175,420			235,210
		実繰入額	26,143	33,647	175,420			235,210	
		・水道広域化施設（建設仮勘定以外元金償還分）	基準額		136,286	83,140			219,426
		実繰入額		136,286	83,140			219,426	
		・統合水道（元金償還分）	基準額						
		実繰入額							
		・簡易水道の建設改良に要する経費（臨時措置分）	基準額						
		実繰入額							
・簡易水道の建設改良に要する経費（通常分）	基準額								
実繰入額									
・その他	基準額								
実繰入額									
他会計負担金	基準額								
実繰入額									
・消火栓設置費	基準額								
実繰入額									
・公共水道施設設置費	基準額								
実繰入額									
・その他	基準額								
実繰入額									
他会計借入金	基準額								
実繰入額									
計	基準額	26,143	586,811	258,560	340,868	131,600	1,343,982		
実繰入額	26,143	586,633	258,560	340,800	131,600	1,343,736			
繰入金合計	基準額	28,028	629,003	272,788	340,868	131,600	1,402,287		
実繰入額	28,028	628,825	272,788	340,800	136,100	1,406,541			
収益勘定他会計借入金									
資本勘定他会計借入金									

1 水道事業

(6) 繰入金の状況

=総括表=

(単位：千円)

項目	団体名	末端給水計	用水供給計			計
損	営業収益	他会計負担金	基準額 69,292			69,292
			実績入額 73,628			73,628
		・消火栓維持管理費	基準額 68,964			68,964
			実績入額 68,964			68,964
益	営業	・公共施設における無償給水に要する経費	基準額 328			328
			実績入額 328			328
		・その他	基準額 4,336			4,336
			実績入額 4,336			4,336
		他会計補助金	基準額 322,174	58,305		380,479
			実績入額 963,090	62,805		1,025,895
		・水源開発対策（建設仮勘定支払利息分）	基準額			
			実績入額			
		・広域化対策（建設仮勘定支払利息分）	基準額 978			978
			実績入額 978			978
		・水源開発対策（建設仮勘定以外支払利息分）	基準額 16,564	15,316		31,880
			実績入額 13,327	15,316		28,643
		・水道広域化対策（建設仮勘定以外支払利息分）	基準額 8,471	42,989		51,460
			実績入額 14,300	42,989		57,289
		・高料金対策	基準額 217,808			217,808
			実績入額 217,808			217,808
・統合水道（支払利息分）	基準額 59,236			59,236		
	実績入額 66,136			66,136		
・応急給水・応急復旧計画策定に要する経費	基準額					
	実績入額					
・簡易水道の建設改良に要する経費（臨時措置分）	基準額 1,521			1,521		
	実績入額 1,521			1,521		
・簡易水道の建設改良に要する経費（通常分）	基準額 7,187			7,187		
	実績入額 7,400			7,400		
・簡易水道高料金対策	基準額 7,592			7,592		
	実績入額 7,592			7,592		
・地方公営企業法の適用に要する経費	基準額					
	実績入額					
・基礎年金拠出金公的負担経費	基準額 767			767		
	実績入額 767			767		
・児童手当に要する経費	基準額 2,050			2,050		
	実績入額 605			605		
・その他	基準額 632,656	4,500		637,156		
	実績入額 632,656	4,500		637,156		
特別利益	他会計繰入金	基準額			449,771	
	実績入額					
繰入金	計	基準額 391,466	58,305		449,771	
		実績入額 1,036,718	62,805		1,099,523	
資本勘定繰入金	他会計出資金・補助金	他会計出資金・補助金	基準額 940,214	1,343,982		2,284,196
			実績入額 1,172,294	1,343,736		2,516,030
		・水道水源開発（当年度支出分）	基準額 34,583	467,168		501,751
			実績入額 34,583	467,100		501,683
		・水道広域化施設（当年度支出分）	基準額 628,619	422,178		1,050,797
			実績入額 628,619	422,000		1,050,619
		・水道水源施設（建設仮勘定元金分）	基準額			
			実績入額			
		・水道水源施設（建設仮勘定支払利息分）	基準額			
			実績入額			
		・水道広域化施設（建設仮勘定元金分）	基準額			
			実績入額			
		・水道広域化施設（建設仮勘定支払利息分）	基準額			
			実績入額			
		・未普及地域解消	基準額 66,600			66,600
			実績入額 66,600			66,600
		・老朽管更新	基準額 3,529			3,529
			実績入額 3,529			3,529
		・安全対策（災害対策）	基準額			
			実績入額			
		・安全対策（保安対策）	基準額			
			実績入額			
		・安全対策（水質安全対策）	基準額 12,322			12,322
			実績入額 12,322			12,322
		・水道水源開発（建設仮勘定以外元金償還分）	基準額 71,812	235,210		307,022
			実績入額 58,462	235,210		293,672
・水道広域化施設（建設仮勘定以外元金償還分）	基準額 22,656	219,426		242,082		
	実績入額 34,607	219,426		254,033		
・統合水道（元金償還分）	基準額 96,885			96,885		
	実績入額 96,885			96,885		
・簡易水道の建設改良に要する経費（臨時措置分）	基準額					
	実績入額					
・簡易水道の建設改良に要する経費（通常分）	基準額 3,208			3,208		
	実績入額 3,208			3,208		
・その他	基準額 233,479			233,479		
	実績入額 233,479			233,479		
他会計負担金	基準額 174,079			174,079		
	実績入額 211,226			211,226		
・消火栓設置費	基準額 174,079			174,079		
	実績入額 174,079			174,079		
・公共水道施設設置費	基準額					
	実績入額					
・その他	基準額 37,147			37,147		
	実績入額 37,147			37,147		
他会計借入金	基準額					
	実績入額					
繰入金	計	基準額 1,114,293	1,343,982		2,458,275	
		実績入額 1,383,520	1,343,736		2,727,256	
繰入金合計	基準額 1,505,759	1,402,287		2,908,046		
	実績入額 2,420,238	1,406,541		3,826,779		
収益勘定他会計借入金						
資本勘定他会計借入金						

2 工業用水道事業

(1) 貸借対照表

(単位：千円)

項目	団体名	飯塚市	豊前市	朝倉市	香春町		計	
資	固定資産	A	604,700	419,482	487,565	80,908	1,592,655	
	有形固定資産		296,767	419,482	98,414	80,908	895,571	
	うち土地		4,649	1,655	1,674	1,000	8,978	
	償却資産		497,985	436,574	303,956	133,700	1,372,215	
	減価償却累計額(△)		205,867	18,747	207,217	53,792	485,623	
	建設仮勘定							
	無形固定資産		307,933		389,151		697,084	
	投資							
	流動資産	B	8,417	37,986	485,913	74,423	606,739	
	うち現金及び預金		7,723	37,486	473,317	74,423	592,949	
産	未収金		694		12,096		12,790	
	貯蔵品							
	短期有価証券			500			500	
	繰延勘定	C						
	資産合計	A+B+C	613,117	457,468	973,478	155,331	2,199,394	
	負	固定負債	D			19,798		19,798
		うち企業債						
		再建債(特例債)						
		他会計借入金						
		引当金				19,798		19,798
その他								
流動負債		E	3,935	836	1,319		6,090	
うち一時借入金								
未払金及び未払費用			3,935	336	585		4,856	
その他				500	734		1,234	
負債合計	D+E	3,935	836	21,117		25,888		
資	資本金	F	58,397	101,300	62,163	100,712	322,572	
	自己資本金		56,790	1,850	36,458	20,384	115,482	
	ア 固有資本金(引継資本金)		7,676		4,318	20,384	32,378	
	イ 再評価組入資本金							
	ウ 繰入資本金		31,238	1,850			33,088	
	エ 組入資本金(造成資本金)		17,876		32,140		50,016	
	借入資本金		1,607	99,450	25,705	80,328	207,090	
	ア 企業債		1,607	99,450	25,705	80,328	207,090	
	イ 他会計借入金							
	剰余金	G	550,785	355,332	890,198	54,619	1,850,934	
本	資本剰余金		690,621	350,074	578,882		1,619,577	
	ア 国庫補助金		177,577				177,577	
	イ 県補助金			46,853			46,853	
	ウ 工事負担金		20,365		551,745		572,110	
	エ 再評価積立金							
	オ その他		492,679	303,221	27,137		823,037	
	利益剰余金		△ 139,836	5,258	311,316	54,619	231,357	
	ア 減債積立金			300	31,600		31,900	
	イ 利益積立金							
	ウ 建設改良積立金			3,000	115,000		118,000	
オ	エ その他積立金							
	当年度未処分利益剰余金			1,958	164,716	54,619	221,293	
	当年度未処理欠損金(△)		139,836				139,836	
	う 当年度純利益			1,584	13,353		14,937	
	ち 当年度純損失(△)		16,879			4,112	20,991	
資本合計	F+G	609,182	456,632	952,361	155,331	2,173,506		
負債・資本合計	D~G	613,117	457,468	973,478	155,331	2,199,394		
不良債務								
実質資金不足額								
経常利益			1,584	13,353		14,937		
経常損失(△)		16,879			4,112	20,991		

2 工業用水道事業

(2) 損益計算書及び経営比率

(単位：千円)

項目	団体名	飯塚市	豊前市	朝倉市	香春町		計
収	総 収 益	A(B+L)	17,069	18,220	122,356	2,646	160,291
	経 常 収 益	B(C+E)	17,069	18,220	122,356	2,646	160,291
	営 業 収 益	C	5,719	7,756	120,450	2,628	136,553
	ア 給 水 収 益		5,719	7,756	120,450	2,628	136,553
	イ 受託工事収益	D					
	ウ その他営業収益						
	(ア) 他会計負担金						
	(イ) そ の 他						
	営 業 外 収 益	E	11,350	10,464	1,906	18	23,738
	ア 受取利息及び配当金		16		1,765	18	1,799
	イ 受託工事収益						
	ウ 国庫補助金						
	エ 県 補 助 金						
	オ 他会計補助金	F	11,334				11,334
カ 雑 収 益			10,464	141		10,605	
費	総 費 用	G(H+M)	33,948	16,636	109,003	6,758	166,345
	経 常 費 用	H(I+K)	33,948	16,636	109,003	6,758	166,345
	営 業 費 用	I	33,841	14,970	106,436	4,700	159,947
	ア 原水及び浄水費 (受水費を含む)		8,790			1,175	9,965
	イ 配水及び給水費			3,858	87,385		91,243
	ウ 受託工事費	J					
	エ 業 務 費						
	オ 総 係 費		6,295	6,821		137	13,253
	カ 減価償却費		18,756	4,291	19,051	3,388	45,486
	キ 資産減耗費						
	ク その他営業費用						
	営 業 外 費 用	K	107	1,666	2,567	2,058	6,398
	ア 支 払 利 息		107	1,666	2,567	2,058	6,398
	イ 企業債取扱諸費						
ウ 受託工事費							
エ 繰延勘定償却							
オ その他営業外費用							
経 常 損 益		B-H	△ 16,879	1,584	13,353	△ 4,112	14,937 △ 20,991 △ 6,054
	特 別 利 益	L					
特 別 損 益	他 会 計 繰 入 金						
	固 定 資 産 売 却 益						
	そ の 他						
	特 別 損 失	M					
	職 員 給 与 費						
	そ の 他						
純 損 益	A-G	△ 16,879	1,584	13,353	△ 4,112	14,937 △ 20,991 △ 6,054	
前年度繰越利益剰余金 (又は前年度繰越欠損金)			374	151,363	58,731	210,468 △ 122,957	
当年度未処分利益剰余金 (又は当年度未処理欠損金)	N	△ 139,836	1,958	164,716	54,619	221,293 △ 139,836	
経 営 比 率	経 常 収 支 比 率 (%)	B/H	50.3	109.5	112.3	39.2	96.4
	同 上 (%) (他会計補助金を除く)	B-F/H	16.9	109.5	112.3	39.2	89.5
	営 業 収 支 比 率 (%)	C-D/I	16.9	51.8	113.2	55.9	85.4
	累 積 欠 損 金 比 率 (%)	N/C-D	2,445.1				102.4
	不 良 債 務 比 率 (%)						
実 質 資 金 不 足 比 率 (%)							

2 工業用水道事業

(3) 資本的収支に関する調

(単位：千円)

項目	団体名	飯塚市	豊前市	朝倉市	香春町		計	
資本的収入	企業債							
	ア 建設改良のための企業債							
	イ その他							
	他会計出資金		1,851				1,851	
	他会計負担金							
	他会計借入金							
	他会計補助金							
	固定資産売却代金							
	国庫補助金							
	県補助金							
資本的支出	工事負担金							
	その他			17,963			17,963	
	計	A	1,851	17,963			19,814	
	うち翌年度へ繰越される支出の財源充当額	B						
	前年度同意等債で今年度収入分	C						
	純計	D A-B-C	1,851	17,963			19,814	
	建設改良費				80,269		80,269	
	うち職員給与費							
	建設利息							
	企業債償還金		906	1,851	13,664	4,431	20,852	
差引	ア 建設改良のための企業債	906	1,851	13,664	4,431		20,852	
	イ その他							
	他会計からの長期借入金返還金							
	他会計への支出金							
	その他							
	計	E	906	1,851	93,933	4,431	101,121	
	差額	D-E						
	不足額(△)	F	906		75,970	4,431	81,307	
	過年度分損益勘定留保資金		906		74,266	4,431	79,603	
	当年度分損益勘定留保資金							
補てん財源	繰越利益剰余金処分額							
	当年度利益剰余金処分額							
	積立金取りくずし額							
	繰越工事資金							
	その他			1,704			1,704	
	計	G	906		75,970	4,431	81,307	
	補てん財源不足額(△)	F-G						
	当年度同意等債で未借入又は未発行の額							
	建設改良費財源内訳	政府資金						
		地方公営企業等金融機構(田公庫資金)						
その他								
計								
国庫補助金								
県補助金								
工事負担金								
他会計繰入金								
その他				80,269			80,269	
企業債現在高		起債前借						
	1. 0%未満							
	1. 0%以上 2. 0%未満		60,350				60,350	
	2. 0%以上 3. 0%未満	638	39,100		80,328		120,066	
	3. 0%以上 4. 0%未満							
	4. 0%以上 5. 0%未満							
	5. 0%以上 6. 0%未満							
	6. 0%以上 7. 0%未満							
	7. 0%以上 7. 5%未満			25,705			25,705	
	7. 5%以上		969				969	
計		1,607	99,450	25,705	80,328	207,090		

## 3 ガス事業

## (1) 貸借対照表

(単位：千円)

項目	団体名	久留米市				県計
固定資産	A	5,030,875				5,030,875
有形固定資産		4,972,790				4,972,790
うち土地		142,594				142,594
償却資産		12,913,853				12,913,853
減価償却累計額(△)		8,083,657				8,083,657
建設仮勘定						
無形固定資産		8,085				8,085
投資		50,000				50,000
流動資産	B	2,806,655				2,806,655
うち現金及び預金		2,130,448				2,130,448
未収金		7,975				7,975
貯蔵品		2,871				2,871
短期有価証券						
繰延勘定	C					
資産合計	A+B+C	7,837,530				7,837,530
固定負債	D	251,879				251,879
うち企業債						
再建債(特例債)						
他会計借入金						
引当金		251,879				251,879
その他						
流動負債	E	211,247				211,247
うち一時借入金						
未払金及び未払費用		33,170				33,170
その他		178,077				178,077
負債合計	D+E	463,126				463,126
資本金	F	6,811,015				6,811,015
自己資本金		3,615,650				3,615,650
ア 固有資本金(引継資本金)		44,421				44,421
イ 再評価組入資本金						
ウ 繰入資本金						
エ 組入資本金(造成資本金)		3,571,229				3,571,229
借入資本金		3,195,365				3,195,365
ア 企業債		3,195,365				3,195,365
イ 他会計借入金						
剰余金	G	563,389				563,389
資本剰余金		689,468				689,468
ア 国庫補助金						
イ 県補助金						
ウ 工事負担金		578,803				578,803
エ 再評価積立金						
オ その他		110,665				110,665
利益剰余金		△ 126,079				△ 126,079
ア 減債積立金						
イ 利益積立金						
ウ 建設改良積立金						
エ その他積立金						
本						
オ						
当年度未処分利益剰余金						
当年度未処理欠損金(△)		126,079				126,079
う 当年度純利益		354,422				354,422
ち 当年度純損失(△)						
資本合計	F+G	7,374,404				7,374,404
負債・資本合計	D~G	7,837,530				7,837,530
不良債務						
実質資金不足額						
参 経常利益		100,818				100,818
考 経常損失(△)						



3 ガス事業

(2) 損益計算書及び経営比率

(単位：千円)

項目	団体名	久留米市				県計	
収	総収益	A(B+E)	3,833,706			3,833,706	
	経常収益	B(C+D)	3,579,680			3,579,680	
	営業収益	C	3,558,448			3,558,448	
	ア ガス		3,256,009			3,256,009	
	(ア) LPG売上						
	(イ) その他ガス売上		3,256,009			3,256,009	
	イ コークス						
	ウ コールタール						
	エ 器具販売収益		38,212			38,212	
	オ 受託工事収益		71,990			71,990	
	カ その他営業収益		192,237			192,237	
	(ア) 他会計負担金						
	(イ) その他		192,237			192,237	
	営業外収益	D	21,232			21,232	
	益	ア 受取利息及び配当金		7,240			7,240
		イ 受託工事収益					
ウ 国庫補助金							
エ 県補助金							
オ 他会計補助金							
カ 雑収益			13,992			13,992	
費		総費用	F(G+J)	3,479,284			3,479,284
		経常費用	G(H+I)	3,478,862			3,478,862
		営業費用	H	3,407,337			3,407,337
		ア 売上原価		1,817,947			1,817,947
	イ 供給販売費		955,558			955,558	
	ウ 一般管理費		335,119			335,119	
	エ 器具販売費		38,130			38,130	
	オ 受託工事費		73,529			73,529	
	カ その他営業費用		187,054			187,054	
	営業外費用	I	71,525			71,525	
	ア 支払利息		71,397			71,397	
	イ 企業債取扱諸費						
	ウ 受託工事費						
	エ 繰延勘定償却						
オ その他営業外費用		128			128		
経常損益	B-G	100,818			100,818		
特 別 損 益	特別利益	E	254,026			254,026	
	他会計繰入金						
	固定資産売却益		253,893			253,893	
	その他		133			133	
	特別損失	J	422			422	
	職員給与費						
その他		422			422		
純損益	A-F	354,422			354,422		
前年度繰越利益剰余金 (又は前年度繰越欠損金)		△ 480,501			△ 480,501		
当年度未処分利益剰余金 (又は当年度未処分欠損金)		△ 126,079			△ 126,079		
経 営 比 率	経常収支比率 (%)		102.9			102.9	
	同上 (%) (他会計補助金を除いた場合)		102.9			102.9	
	営業収支比率 (%)		104.6			104.6	
	累積欠損金比率 (%)		3.6			3.6	
	不良債務比率 (%)						
実質資金不足比率 (%)							

3 ガス事業

(3) 資本的収支に関する調

(単位：千円)

項目	団体名	久留米市				県計	
資本的収入	企業債						
	ア 建設改良のための企業債						
	イ その他						
	他会計出資金						
	他会計負担金						
	他会計借入金						
	他会計補助金						
	固定資産売却代金		144,629				144,629
	国庫補助金						
	県補助金						
	工事負担金		11,418				11,418
	その他						
	計	A	156,047				156,047
	うち翌年度へ繰越される支出の財源充当額	B					
前年度同意等債で今年度収入分	C						
純計	D (A+B-C)	156,047				156,047	
資本的支出	建設改良費		193,627			193,627	
	うち職員給与費		19,836			19,836	
	建設利息						
	企業債償還金		304,764			304,764	
	ア 建設改良のための企業債		192,078			192,078	
	イ その他		112,686			112,686	
	他会計からの長期借入金返還金						
	他会計への支出金						
	その他		50,000				50,000
	計	E	548,391				548,391
	差引不足額(△) F	D-E	392,344				392,344
	過年度分損益勘定留保資金		384,051				384,051
	当年度分損益勘定留保資金						
	繰越利益剰余金処分額						
当年度利益剰余金処分額							
積立金取りくずし額							
繰越工事資金							
その他		8,293				8,293	
計	G	392,344				392,344	
補てん財源不足額(△)	F-G						
当年度同意等債で未借入又は未発行の額							
建設改良費財源内訳	企業政府資金						
	地方公営企業等金融機構(田公車資金)						
	その他						
	計						
	国庫補助金						
	県補助金						
	工事負担金		11,418				11,418
	他会計繰入金						
	その他		182,209				182,209
	起債前借						
	1. 0%未満						
	1. 0%以上 2. 0%未満		1,763,373				1,763,373
	2. 0%以上 3. 0%未満		948,198				948,198
	3. 0%以上 4. 0%未満		142,032				142,032
4. 0%以上 5. 0%未満		102,731				102,731	
5. 0%以上 6. 0%未満		116,514				116,514	
6. 0%以上 7. 0%未満		103,624				103,624	
7. 0%以上 7. 5%未満		18,893				18,893	
7. 5%以上							
計		3,195,365				3,195,365	

4 公共下水道事業

(1) 施設及び業務概況 その1 (法適)

項目	団体名	大牟田市	飯塚市	豊前市	筑紫野市	春日市	大野城市	宗像市		
建設事業開始年月日		S33.9.25	S43.12.20	H3.7.12	S51.1.10	S49.3.19	S49.4.1	S41.10.17		
供用開始年月日		S50.7.1	S45.4.1	H9.3.27	S58.12.1	S53.6.1	S52.10.1	S45.8.1		
法適用年月日		H14.4.1	H18.3.26	H20.4.1	H2.4.1	H1.4.1	H1.4.1	H1.4.1		
法適用区分		全部	全部	全部	全部	財務	全部	全部		
管理者設置状況		設置	設置	非設置	非設置	非設置	非設置	非設置		
普及状況(人口)	行政区域内人口(人)	A	128,128	133,600	27,975	100,458	109,045	94,886	95,160	
	市街地人口(人)		108,594	57,024	5,643	61,454	109,045	91,063	77,146	
	全体計画人口(人)	B	118,411	96,800	14,000	111,665	118,000	100,000	100,000	
	現在排水区域内人口(人)		50,991	56,193	9,540	83,353	109,045	94,742	85,433	
	現在処理区域内人口(人)	C	50,991	56,129	9,540	83,353	109,045	94,742	85,433	
	現在水洗便所設置済人口(人)	D	42,333	46,071	6,828	79,855	107,633	93,913	84,970	
	比率(%)	下水道普及率	C/A	39.8	42.0	34.1	83.0	100.0	99.8	89.8
		計画進捗率	C/B	43.1	58.0	68.1	74.6	92.4	94.7	85.4
		水洗普及率	D/A	33.0	34.5	24.4	79.5	98.7	99.0	89.3
		水洗化率	D/C	83.0	82.1	71.6	95.8	98.7	99.1	99.5
普及状況(面積)	行政区域面積(ha)	E	8,155	21,413	11,117	8,773	1,415	2,688	11,966	
	市街地面積(ha)		3,060	1,403	302	800	1,322	1,151	1,834	
	全体計画面積(ha)	F	2,853	2,680	730	2,146	1,363	1,501	2,496	
	現在排水区域面積(ha)		942	1,306	380	1,329	1,322	1,372	2,343	
	現在処理区域面積(ha)	G	942	1,304	380	1,329	1,322	1,372	2,343	
	比率(%)	下水道普及面積率	G/E	11.6	6.1	3.4	15.1	93.4	51.0	19.6
		計画進捗率	G/F	33.0	48.7	52.1	61.9	97.0	91.4	93.9
事業費	総事業費(千円)	H	66,420,325	40,012,461	12,916,466	37,720,764	40,522,289	45,496,517	45,231,362	
	同上財源	国庫補助金		26,258,084	14,692,301	6,050,943	10,818,572	5,244,700	6,638,767	16,821,560
		企業債		35,285,240	19,480,580	5,192,740	21,835,294	28,406,000	31,832,500	22,890,080
		受益者負担金		912,970	1,239,439	613,107	1,885,536	1,775,718	2,560,268	
		その他		3,964,031	4,600,141	1,059,676	3,181,362	5,095,871	4,464,982	5,519,722
	使途内訳	管渠費		37,360,599	27,157,782	8,807,368	31,746,909	37,534,102	42,636,922	25,142,775
		ポンプ場費		15,676,120	5,172,765		295,706			557,702
		処理場費		13,369,149	7,283,440	4,109,098				19,520,662
		流域下水道負担金			315,811		5,678,149	2,894,264	2,859,595	
	その他		14,457	82,663			93,923		10,223	
補助対象事業費	I	47,425,063	27,252,186	10,808,300	19,800,925	9,888,200	12,288,144	29,293,055		
補助対象率(%)	I/H	71.4	68.1	83.7	52.5	24.4	27.0	64.8		
管渠	下水管布設延長(km)		272	231	74	315	264	327	453	
	種別延長	污水管		172	183	71	291	253	313	395
		雨水管		8	6	3	24	11	14	58
		合流管		92	42					
	上記のうち未供用	污水管								
		雨水管								
合流管										
処理場	終末処理場数(箇所)		2	1	1				1	
	処理方法別	高度処理(箇所)								1
		高級処理(箇所)		2	1	1				
		簡易処理(箇所)								
		その他(箇所)								
	計画処理能力(m <sup>3</sup> /日)		56,000	80,000	13,400				49,000	
	現在処理能力	晴天時(m <sup>3</sup> /日)		30,800	30,000	3,400				41,700
		雨天時(m <sup>3</sup> /分)		51	79					
	現在処理最大水量	晴天時(m <sup>3</sup> /日)		40,046	22,702	2,210	31,501	38,039	35,895	29,214
		雨天時(m <sup>3</sup> /分)		36	45					
現在晴天時平均処理水量(m <sup>3</sup> /日)		15,980	14,940	1,532	24,134	29,607	27,938	25,365		
年間総処理水量(m <sup>3</sup> )		7,080,780	6,133,041	627,272	9,012,717	11,106,800	10,480,710	9,927,769		
内訳	汚水処理水量(m <sup>3</sup> )	L	4,688,328	5,453,235	627,272	9,012,717	11,106,800	10,480,710	9,927,769	
	雨水処理水量(m <sup>3</sup> )		2,392,452	679,806						
年間有収水量(m <sup>3</sup> )	M	4,041,605	4,232,379	584,565	7,540,900	9,306,723	8,804,751	8,316,702		
有収率(%)	M/L	86.2	77.6	93.2	83.7	83.8	84.0	83.8		

4 公共下水道事業

(1) 施設及び業務概況 その1 (法適)

項目	団体名	太宰府市	前原市	那珂川町	芦屋町	岡垣町	苅田町	計		
建設事業開始年月日		S41.12.8	S59.2.27	S49.4.1	S48.4.1	S60.3.7	H7.2.27			
供用開始年月日		S57.8.2	H3.3.28	S50.5.1	S57.3.15	H3.3.29	H14.4.1			
法適用年月日		H1.4.1	H7.4.1	H1.4.1	S63.4.1	H17.4.1	H18.4.1			
法適用区分		全部	全部	財務	財務	全部	財務			
管理者設置状況		非設置	非設置	非設置	非設置	非設置	非設置			
普及状況(人口)	行政区域内人口(人)	A	68,982	69,599	49,421	15,928	32,468	34,965	960,615	
	市街地人口(人)		58,492	52,293	41,990	10,553	12,595	31,791	717,683	
	全体計画人口(人)	B	66,300	77,700	49,100	17,510	39,800	41,500	950,786	
	現在排水区域内人口(人)		65,375	57,910	44,335	15,834	26,851	10,841	710,443	
	現在処理区域内人口(人)	C	65,375	57,910	44,335	15,834	26,851	10,841	710,379	
	現在水洗便所設置済人口(人)	D	64,897	53,407	41,415	15,611	24,540	8,353	669,826	
	比率(%)	下水道普及率	C/A	94.8	83.2	89.7	99.4	82.7	31.0	74.0
		計画進捗率	C/B	98.6	74.5	90.3	90.4	67.5	26.1	74.7
		水洗普及率	D/A	94.1	76.7	83.8	98.0	75.6	23.9	69.7
		水洗化率	D/C	99.3	92.2	93.4	98.6	91.4	77.1	94.3
普及状況(面積)	行政区域面積(ha)	E	2,958	10,450	7,499	1,142	4,851	4,650	97,077	
	市街地面積(ha)		947	758	566	587	231	2,018	14,979	
	全体計画面積(ha)	F	1,570	1,320	886	526	982	1,084	20,137	
	現在排水区域面積(ha)		1,297	873	633	512	552	238	13,099	
	現在処理区域面積(ha)	G	1,297	873	633	512	552	238	13,097	
	比率(%)	下水道普及面積率	G/E	43.8	8.4	8.4	44.8	11.4	5.1	13.5
計画進捗率		G/F	82.6	66.1	71.4	97.3	56.2	22.0	65.0	
事業費	総事業費(千円)	H	33,143,633	45,010,209	11,977,176	20,569,262	20,890,927	15,745,958	435,657,349	
	同上財源	国庫補助金		6,587,570	16,240,653	3,312,510	8,846,665	7,582,410	6,130,215	135,224,950
		企業債		22,538,221	23,558,040	7,562,500	5,001,100	11,204,500	5,993,162	240,779,957
		受益者負担金		1,678,838	2,789,046	1,140		1,242,979	753,776	15,452,817
		その他		2,339,004	2,422,470	1,101,026	6,721,497	861,038	2,868,805	44,199,625
	使途内訳	管渠費		31,033,249	34,834,158	10,610,791	10,729,247	13,073,930	7,985,067	318,652,899
		ポンプ場費			407,230		2,981,845	665,715	139,848	25,896,931
		処理場費		25,982	9,768,821		6,806,547	7,014,653	6,329,997	74,228,349
		流域下水道負担金		2,084,162		1,366,385				15,198,366
	その他		240			51,623	136,629	1,291,046	1,680,804	
補助対象事業費	I	12,608,445	30,684,390	5,848,884	12,897,182	14,514,800	11,344,906	244,654,480		
補助対象率(%)	I/H	38.0	68.2	48.8	62.7	69.5	72.0	56.2		
管渠	下水管布設延長(km)		269	278	170	95	151	62	2,961	
	種別延長	污水管		261	263	152	91	145	62	2,652
		雨水管		8	15	18	4	6		175
		合流管								134
	上記のうち未供用	污水管								
		雨水管								
合流管										
処理場	終末処理場数(箇所)			1		1	1	1	9	
	処理方法別	高度処理(箇所)								1
		高級処理(箇所)			1		1	1		8
		簡易処理(箇所)								
		その他(箇所)								
	計画処理能力(m <sup>3</sup> /日)			43,000		10,600	21,800	21,500	295,300	
	現在処理能力	晴天時(m <sup>3</sup> /日)			18,000		10,600	13,625	5,400	153,525
		雨天時(m <sup>3</sup> /分)								130
	現在処理水量	晴天時(m <sup>3</sup> /日)		24,379	16,629	19,711	6,967	12,656	2,100	282,049
		雨天時(m <sup>3</sup> /分)							2,537	2,618
現在晴天時平均処理水量(m <sup>3</sup> /日)		18,975	14,246	12,674	4,714	7,447	1,850	199,402		
年間総処理水量(m <sup>3</sup> )		7,118,365	5,246,038	4,935,082	1,757,678	2,718,173	722,612	76,867,037		
内訳	汚水処理水量(m <sup>3</sup> )	L	7,118,365	5,246,038	4,935,082	1,757,678	2,718,173	722,612	73,794,779	
	雨水処理水量(m <sup>3</sup> )								3,072,258	
年間有収水量(m <sup>3</sup> )	M	5,964,693	4,484,905	4,065,956	1,612,729	2,462,440	677,668	62,096,016		
有収率(%)	M/L	83.8	85.5	82.4	91.8	90.6	93.8	84.1		

4 公共下水道事業

(1) 施設及び業務概況 その2 (法適)

項目	団体名	大牟田市	飯塚市	豊前市	筑紫野市	春日市	大野城市	宗像市	
処理場	汚泥処理能力	173	154					300	
	汚泥量(㎡/日)							80	
	含水量(%)	97	96						
	年間総汚泥処分量(㎡)	41,841	41,848	547				54,142	
ポンプ場	ポンプ場数(箇所)	4	7		1			6	
	排水能力	晴天時(㎡/日)	44,784	181,238					8,525
		雨天時(㎡/分)	4,518	1,517					
職員数	損益勘定所属職員数(人)	41	7	3	11	7	6	9	
	内訳	管渠部門	4	1		3		1	2
		ポンプ場部門	17	1					
		処理場部門	7	2					3
		総務管理部門その他	13	3	3	8	7	5	4
	資本勘定所属職員数(人)	13	13	2	5	3	5	4	
	計	54	20	5	16	10	11	13	
合流管比率		0.338	0.182						
処理区域内人口密度		54.1	43.0	25.1	62.7	82.5	69.1	36.5	
使用料対象経費		維持管理費の全部、資本費の一部	維持管理費の全部、資本費の一部	維持管理費の全部	維持管理費の全部、資本費の一部	維持管理費の全部、資本費の一部	維持管理費の全部、資本費の一部	維持管理費の全部、資本費の一部	
使用料体系		従量・累進	従量・累進	従量・累進・その他	従量・累進	従量・累進	従量・累進	従量・累進	
累進制	水量ランク数	4	4	6	12	8	8	4	
	累進度	15.8	2.0	1.3	5.3	5.9	5.6	1.6	
徴収時期		毎月	隔月・その他	毎月	隔月	隔月	毎月	毎月	
徴収方法		納付・口座振替	納付・口座振替	集金・納付・口座振替	納付・口座振替	納付・口座振替	納付・口座振替	納付・口座振替	
現行使用料施行年月日		H18.5.1	H17.4.1	H19.3.1	H17.7.1	H16.4.1	H6.7.1	H17.4.1	
水道使用料	現行使用料(円)	ア 一般家庭用 20㎡/月	3,927	2,949	3,150	3,220	3,020	2,819	2,980
		イ 業務用 100㎡/月	29,274	24,379	19,320	22,440	23,410	23,903	20,430
		ウ 業務用 500㎡/月	161,994	152,059	107,520	144,240	152,770	148,223	112,430
		エ 業務用 1,000㎡/月	327,894	311,659	217,770	311,740	320,770	303,623	227,430
		オ 業務用 5,000㎡/月	1,655,094	1,588,459	1,099,770	1,779,740	1,664,770	1,546,823	1,147,430
		カ 業務用 10,000㎡/月	3,314,094	3,184,459	2,202,270	3,394,340	3,344,770	3,100,823	2,297,430
		規模別水量(㎡)	20㎡/月以下	1,764,429	1,378,579	210,205	2,064,368	2,309,426	6,472,159
	21~100(㎡)	1,440,060	1,674,553	254,690	2,259,700	2,583,945	1,270,741	4,198,374	
	101~200(㎡)	146,176	320,989	27,315	344,519	445,452	254,809	176,376	
	201~500(㎡)	275,581	131,107	37,840	797,719	1,255,939	289,694	264,408	
501~1,000(㎡)	120,005	257,714	41,849	722,999	867,966	206,663	247,890		
1,001~5,000(㎡)	274,505	469,437	12,666	637,095	1,117,060	272,473	435,095		
5,001~10,000(㎡)	20,849			383,103	666,558	38,212	100,353		
10,001㎡/月以上				331,397	60,377				
使用料単価(円/㎡)		229.15	197.96	171.40	179.88	171.29	164.10	161.27	
処理原価(円/㎡)		237.33	166.88	540.02	137.97	153.38	158.77	165.03	
うち維持管理費分(円/㎡)		84.07	66.53	166.09	86.27	80.00	73.12	69.64	
うち資本費分(円/㎡)		153.26	100.35	373.93	51.70	73.38	85.66	95.39	
汚水処理費に対する使用料割合(%)		96.6	118.6	31.7	130.4	111.7	103.4	97.7	
うち維持管理費分汚水処理費(%)		272.6	297.6	103.2	208.5	214.1	224.4	231.6	
使用料改定率	一般家庭用 20㎡/月(%)								
平均(%)									
使用料算定期間(年)									
受益者負担	負担金制度採用年月日	S47.4.1	S43.9.24	H9.4.1	S58.10.3	S52.12.22	S52.10.7		
	負担率	省令・条例(%)		5.9			20.0	12.5	
		実質(%)		7.2	35.9	6.3		2.0	
	年賦期間(年)	5	5	5	5	1	5		
	㎡当たり単価(円/㎡)	450	292	500	280	250	290		
戸当たり単価(円/戸)									
現行単価施行年月日	H18.6.1	H13.4.1	H9.4.1	S62.4.1	S57.4.1	S62.4.1			
当年度徴収額(千円)	103,698	11,595	40,212	65,384		7,995			
その他負担金当年度徴収額(千円)	2,537	6,088		963		24,518			

4 公共下水道事業

(1) 施設及び業務概況 その2 (法適)

項目	団体名	太宰府市	前原市	那珂川町	芦屋町	岡垣町	苅田町	計	
処理場	汚泥処理能力		610		42	21	4	1,304	
	含水土率(%)		97		97	96	83		
	年間総汚泥処分量(m <sup>3</sup> )		34,986		10,064	12,710		196,138	
ポンプ場	ポンプ場数(箇所)		2		7	1	2	30	
	排水能力		12,528		61,632	6,048		314,755	
職員数	損益勘定所属職員数(人)	6	3	4	2	5	14	118	
	内訳	管渠部門			4	1		4	20
		ポンプ場部門						1	19
		処理場部門					2	2	16
		総務管理部門その他	6	3		1	3	7	63
	資本勘定所属職員数(人)	4	9	2	1	3		64	
計	10	12	6	3	8	14	182		
合流管比率									
処理区域内人口密度	50.4	66.3	70.0	30.9	48.6	45.6			
使用料対象経費	維持管理費の全部、資本費の一部								
使用料体系	従量・累進	従量	従量・累進	従量・累進	従量・累進	従量・累進・定額	従量		
累進制	水量ランク数	8		8	5	3			
	累進度	2.3		2.4	2.3	1.3			
徴収時期	毎月	隔月	隔月	毎月・隔月	毎月	毎月			
徴収方法	納付・口座振替	納付・口座振替	納付	納付・口座振替	納付・口座振替	納付・口座振替			
現行使用料施行年月日	H10.6.1	H20.2.1	H16.11.1	H19.4.1	H2.4.2	H12.12.20			
現行使用料(円)	ア 一般家庭用 20m <sup>3</sup> /月	3,255	3,270	3,250	3,040	2,630	3,360		
	イ 業務用 100m <sup>3</sup> /月	23,730	22,070	19,950	21,630	16,600			
	ウ 業務用 500m <sup>3</sup> /月	153,930	130,220	134,920	149,730	90,100			
	エ 業務用 1,000m <sup>3</sup> /月	332,430	266,720	292,420	322,980	181,970			
	オ 業務用 5,000m <sup>3</sup> /月	1,760,430	1,358,720	1,678,420	1,834,980	916,970			
	カ 業務用 10,000m <sup>3</sup> /月	3,545,430	2,723,720	3,542,170	3,724,980	1,835,720			
	規模別水量(m <sup>3</sup> )	20m <sup>3</sup> /月以下	2,041,628	287,864	3,120,279	568,542	835,033	207,283	24,154,001
	21~100(m <sup>3</sup> )	2,229,105	2,785,425	414,663	629,186	1,290,287	269,689	21,300,418	
	101~200(m <sup>3</sup> )	302,202	152,223	122,408	26,579	337,120	31,829	2,687,997	
	201~500(m <sup>3</sup> )	645,334	197,537	104,300	40,035		60,999	4,100,493	
	501~1,000(m <sup>3</sup> )	285,624	311,721	49,183	29,528		47,109	3,188,251	
	1,001~5,000(m <sup>3</sup> )	460,800	745,092	48,956	133,898		60,759	4,667,836	
	5,001~10,000(m <sup>3</sup> )		5,043	48,913				1,263,031	
	10,001m <sup>3</sup> /月以上			157,254	184,961			733,989	
使用料単価(円/m <sup>3</sup> )	185.53	169.19	183.66	205.85	137.97	193.83		177.40	
処理原価(円/m <sup>3</sup> )	170.02	115.02	163.58	218.00	152.32	548.05		169.30	
うち維持管理費分(円/m <sup>3</sup> )	83.19	55.54	93.55	144.52	72.91	280.64		81.57	
うち資本費分(円/m <sup>3</sup> )	86.83	59.47	70.03	73.48	79.41	267.40		87.73	
汚水処理費に対する使用料割合(%)	109.1	147.1	112.3	94.4	90.6	35.4		104.8	
うち維持管理費分汚水処理費(%)	223.0	304.6	196.3	142.4	189.2	69.1		217.5	
使用料改定率	一般家庭用 20m <sup>3</sup> /月(%)								
	平均(%)								
使用料算定期間(年)									
負担金制度採用年月日	S59.4.1	H2.6.27			H2.4.2				
負担率	省令・条例(%)	20.0	89.0			5.0			
	実質(%)	5.7	44.6			17.4			
年賦期間(年)	5	5			5	5			
m <sup>3</sup> 当たり単価(円/m <sup>3</sup> )	263	600			500	600			
戸当たり単価(円/戸)									
現行単価施行年月日	S59.4.1	H2.6.27			H2.4.2	H12.12.20			
当年度徴収額(千円)	24,444	59,812			49,277	65,686		428,103	
その他負担金当年度徴収額(千円)	186				5,390			39,682	

## 4 公共下水道事業

## (2) 貸借対照表 (法適)

(単位：千円)

項目	団体名	大牟田市	飯塚市	豊前市	筑紫野市	春日市	大野城市	宗像市		
資	固定資産	A	52,074,236	32,427,043	9,471,520	33,171,337	29,240,562	35,335,397	40,304,114	
	有形固定資産		52,071,094	32,111,699	9,471,520	29,273,901	28,093,639	34,251,200	40,303,569	
	うち 土地		1,259,730	641,557	639,131	208,330	183,128	226,914	1,333,584	
	償却資産		55,630,309	35,554,189	11,716,167	33,882,345	36,006,797	42,597,617	46,895,759	
	減価償却累計額(△)		4,973,120	4,417,356	2,888,878	4,840,960	8,161,477	8,619,950	8,406,772	
	建設仮勘定		154,175	285,785	5,100	24,186	65,191	46,619	480,998	
	無形固定資産			315,344		3,894,406	1,144,723	1,081,617		
	投資		3,142			3,030	2,200	2,580	545	
	流動資産	B	909,343	819,665	163,726	1,344,655	968,788	696,593	1,059,303	
	うち現金及び預金		716,064	772,068	84,272	904,385	234,973	191,262	867,094	
産	未収金		193,279	47,597	50,594	440,270	731,815	498,831	191,709	
	貯蔵品									
	短期有価証券						2,000	6,500		
	繰延勘定	C					3,200			
	資産合計	A+B+C	52,983,579	33,246,708	9,635,246	34,515,992	30,212,550	36,031,990	41,363,417	
	負	固定負債	D	1,474,324	31,933			2,083,820	1,514,386	
		うち企業債		1,154,324	31,933			2,070,051	1,505,853	
		再建債(特例債)								
		他会計借入金		320,000						
		引当金						13,769	8,533	
その他										
流動負債		E	750,050	300,002	42,113	250,591	543,629	177,184	374,424	
うち一時借入金							200,000			
未払金及び未払費用			749,999	290,020	13,613	247,482	341,232	170,684	198,504	
その他			51	9,982	28,500	3,109	2,397	6,500	175,920	
負債合計	D+E	2,224,374	331,935	42,113	250,591	2,627,449	1,691,570	374,424		
資	資本金	F	24,791,070	12,680,257	9,560,655	14,475,796	16,652,285	19,855,021	15,377,584	
	自己資本金		1,138,013	574,318	5,584,207	311,194	1,208,083	282,121	3,508,955	
	ア 固有資本金(引継資本金)		970,596	22,134	5,584,207	169,194	361,684	2,096	1,268,740	
	イ 再評価組入資本金									
	ウ 繰入資本金		167,417							
	エ 組入資本金(造成資本金)			552,184		142,000	846,399	280,025	2,240,215	
	借入資本金		23,653,057	12,105,939	3,976,448	14,164,602	15,444,202	19,572,900	11,868,629	
	ア 企業債		23,653,057	12,105,939	3,976,448	14,164,602	15,444,202	19,572,900	11,868,629	
	イ 他会計借入金									
	剰余金	G	25,968,135	20,234,516	32,478	19,789,605	10,932,816	14,485,399	25,611,409	
本	資本剰余金		27,613,671	20,111,392	114,002	19,255,427	10,551,012	14,029,597	25,190,435	
	ア 国庫補助金		24,859,131	13,775,042	49,758	10,552,759	4,913,525	6,161,095	15,970,309	
	イ 県補助金		181,001	56,034	3,668	69,927	88,696	86,415	90,729	
	ウ 工事負担金		886,809	1,223,425	60,576	818,358	1,016,310	619,260	612,383	
	エ 再評価積立金									
	オ その他		1,686,730	5,056,891		7,814,383	4,532,481	7,162,827	8,517,014	
	利益剰余金		△ 1,645,536	123,124	△ 81,524	534,178	381,804	455,802	420,974	
	ア 減債積立金					110,000		198,670		
	イ 利益積立金									
	ウ 建設改良積立金									
エ その他積立金										
オ	当年度未処分利益剰余金		123,124		424,178	381,804	257,132	420,974		
	当年度未処理欠損金(△)		1,645,536		81,524					
	うち 当年度純利益			123,124		253,206	381,804	81,565	420,974	
	ち 当年度純損失(△)		61,164		81,524					
資本合計	F+G	50,759,205	32,914,773	9,593,133	34,265,401	27,585,101	34,340,420	40,988,993		
負債・資本合計	D~G	52,983,579	33,246,708	9,635,246	34,515,992	30,212,550	36,031,990	41,363,417		
不良債務										
実質資金不足額										
参 経常利益			122,872		223,565	145,345	81,565	425,212		
考 経常損失(△)		62,115		81,524						

## 4 公共下水道事業

## (2) 貸借対照表 (法適)

(単位：千円)

項目	団体名	太宰府市	前原市	那珂川町	芦屋町	岡垣町	荇田町	計		
資	固定資産	A	26,007,775	37,762,928	10,121,837	14,936,754	17,271,244	12,776,163	350,900,910	
	有形固定資産		24,630,292	37,762,928	9,110,217	14,897,422	17,269,341	12,775,947	342,022,769	
	うち 土地		245,756	895,344	93,239	329,361	543,330	2,171,500	8,770,904	
	償却資産		30,839,724	42,028,304	11,359,970	18,091,624	17,779,515	11,220,516	393,602,836	
	減価償却累計額(△)		6,604,360	5,253,221	2,367,392	3,684,247	1,100,144	920,174	62,238,051	
	建設仮勘定		149,172	92,501	24,400	160,684	46,640	304,105	1,839,556	
	無形固定資産		1,375,543		1,010,500	39,332	1,903	216	8,863,584	
	投資		1,940		1,120				14,557	
	流動資産	B	2,293,770	1,170,952	533,323	309,393	219,068	333,517	10,822,096	
	うち現金及び預金		2,086,649	714,274	109,660	274,514	176,248	305,410	7,436,873	
産	未収金		207,121	406,678	423,663	34,879	42,820	28,107	3,297,363	
	貯蔵品									
	短期有価証券								8,500	
	繰延勘定	C							3,200	
	資産合計	A+B+C	28,301,545	38,933,880	10,655,160	15,246,147	17,490,312	13,109,680	361,726,206	
	負	固定負債	D	969,680			20,000	13,917	10,645	6,118,705
		うち企業債		964,667						5,726,828
		再建債(特別債)								
		他会計借入金								320,000
		引当金		5,013			20,000	13,917	10,645	71,877
その他										
流動負債		E	331,836	368,848	156,173	40,871	11,215	191,153	3,538,089	
うち一時借入金									200,000	
未払金及び未払費用			330,128	368,084	155,861	40,871	11,215	155,387	3,073,080	
その他			1,708	764	312			35,766	265,009	
負債合計	D+E	1,301,516	368,848	156,173	60,871	25,132	201,798	9,656,794		
資	資本金	F	13,846,718	18,180,092	5,481,278	6,762,295	8,173,026	6,591,127	172,427,204	
	自己資本金		560,277	333,068	1,185,403	4,427,142	176,255	1,480,764	20,769,800	
	ア 固有資本金(引継資本金)		204,992	318,478		4,427,142	176,255	1,480,764	14,986,282	
	イ 再評価組入資本金									
	ウ 繰入資本金				992,207				1,159,624	
	エ 組入資本金(造成資本金)		355,285	14,590	193,196				4,623,894	
	借入資本金		13,286,441	17,847,024	4,295,875	2,335,153	7,996,771	5,110,363	151,657,404	
	ア 企業債		13,286,441	17,847,024	4,295,875	2,335,153	7,996,771	5,110,363	151,657,404	
	イ 他会計借入金									
	剰余金	G	13,153,311	20,384,940	5,017,709	8,422,981	9,292,154	6,316,755	179,642,208	
	資本剰余金		11,582,288	21,009,214	4,729,182	10,357,082	9,386,890	6,605,252	180,535,444	
	ア 国庫補助金		6,431,288	15,357,821	3,274,961	7,432,847	7,322,364	5,616,277	121,717,177	
	イ 県補助金		70,587	168,425	18,000	24,582		84,563	942,627	
	ウ 工事負担金		1,954,654	2,831,041		247,028	992,538	748,876	12,011,258	
	エ 再評価積立金									
	オ その他		3,125,759	2,651,927	1,436,221	2,652,625	987,425	240,099	45,864,382	
	利益剰余金		1,571,023	△ 624,274	288,527	△ 1,934,101	△ 94,736	△ 288,497	△ 893,236	
	ア 減債積立金		1,282,804						1,591,474	
	イ 利益積立金									
	ウ 建設改良積立金									
エ その他積立金										
本	当年度未処分利益剰余金		288,219		288,527				2,183,958	
	当年度未処理欠損金(△)			624,274		1,934,101	94,736	288,497	4,668,668	
	オ	う 当年度純利益		206,428	64,333	175,816		1,605		1,708,855
		ち 当年度純損失(△)					29,040	99,305		271,033
資本合計	F+G	27,000,029	38,565,032	10,498,987	15,185,276	17,465,180	12,907,882	352,069,412		
負債・資本合計	D~G	28,301,545	38,933,880	10,655,160	15,246,147	17,490,312	13,109,680	361,726,206		
不良債務										
実質資金不足額										
参 経常利益		72,043	64,333	175,816		1,605		1,312,356		
考 経常損失(△)					28,760		99,274	271,673		



4 公共下水道事業

(3) 損益計算書 及び 経営比率 (法適)

(単位 : 千円)

項目	団体名	大牟田市	飯塚市	豊前市	筑紫野市	春日市	大野城市	宗像市	
収	総収益	A	2,337,896	1,282,418	394,496	1,892,507	2,349,461	2,074,639	1,959,765
	経常収益	B	2,334,696	1,280,406	394,496	1,861,557	2,106,976	2,074,639	1,959,765
	営業収益	C	2,134,424	995,418	103,643	1,426,743	1,707,772	1,617,774	1,393,633
	ア 下水道使用料		926,128	837,827	100,193	1,356,425	1,594,136	1,444,889	1,341,247
	イ 雨水処理負担金		1,208,153	145,481	2,629	49,600	113,636	171,363	40,467
	ウ 受託工事収益			6,127		20,259			
	エ その他営業収益		143	5,983	821	459		1,522	11,919
	(ア) 流域下水道 管理運営費負担金								
	(イ) その他		143	5,983	821	459		1,522	11,919
	営業外収益	D	200,272	284,988	290,853	434,814	399,204	456,865	566,132
	ア 受取利息及び配当金		575	841	66	401	663	54	
	イ 受託工事収益								
	ウ 国庫補助金		12						
	エ 県補助金			706					
オ 他会計補助金		199,110	281,579	290,128	433,656	394,336	456,811	563,585	
カ 雑収益		575	1,862	659	757	4,205		2,547	
費	総費用	F	2,399,060	1,159,294	476,020	1,639,301	1,967,657	1,993,074	1,538,791
	経常費用	G	2,396,811	1,157,534	476,020	1,637,992	1,961,631	1,993,074	1,534,553
	営業費用	H	1,783,681	821,269	374,846	1,169,416	1,372,835	1,332,847	1,147,078
	ア 管渠費		48,798	23,210	2,524	17,788	38,842	51,302	130,614
	イ ポンプ場費		326,280	31,881					9,099
	ウ 処理場費		298,776	194,672	59,400				396,025
	エ 受託工事費			5,325		20,259			
	オ 業務費		38,645	23,339		13,854	81,163	80,921	41,420
	カ 総係費		208,964	35,313	31,481	107,931	70,647	44,876	47,075
	キ 減価償却費		795,868	493,647	275,817	446,728	597,189	677,698	500,808
	ク 資産減耗費		3,731	10,080	55			93	12,104
	ケ 流域下水道管理運営 費負担金					562,856	584,994	458,684	
	コ その他営業費用		62,619	3,802	5,569			19,273	9,933
	営業外費用	I	613,130	336,265	101,174	468,576	588,796	660,227	387,475
	ア 支払利息		601,623	330,198	97,485	467,853	575,179	646,692	385,003
	イ 企業債取扱諸費								
	ウ 受託工事費								
エ 繰延勘定償却			4,596			800			
オ その他営業外費用		11,507	1,471	3,689	723	12,817	13,535	2,472	
経常損益	B-G	△ 62,115	122,872	△ 81,524	223,565	145,345	81,565	425,212	
特別 損益	特別利益	E	3,200	2,012		30,950	242,485		
	他会計繰入金								
	固定資産売却益								
	その他		3,200	2,012		30,950	242,485		
	特別損失	J	2,249	1,760		1,309	6,026		4,238
職員給与費									
その他		2,249	1,760		1,309	6,026		4,238	
純損益	A-F	△ 61,164	123,124	△ 81,524	253,206	381,804	81,565	420,974	
前年度繰越利益剰余金 (又は前年度繰越欠損金)		△ 1,584,372			170,972		175,567		
当年度末処分利益剰余金 (又は当年度末処理欠損金)		△ 1,645,536	123,124	△ 81,524	424,178	381,804	257,132	420,974	
経営 比率	経常収支比率 (%)		97.4	110.6	82.9	113.6	107.4	104.1	127.7
	同上 (%) (他会計補助金を除いた場合)		89.1	86.3	21.9	87.2	87.3	81.2	91.0
	営業収支比率 (%)		119.7	121.2	27.6	122.4	124.4	121.4	121.5
	累積欠損金比率 (%)		77.1		78.7				
	不良債務比率 (%)								
実質資金不足比率 (%)									

4 公共下水道事業

(3) 損益計算書 及び 経営比率 (法適)

(単位 : 千円)

項目	団体名	太宰府市	前原市	那珂川町	芦屋町	岡垣町	荏田町	計	
収	総収益	A	1,702,449	1,370,261	887,638	505,105	711,451	512,527	17,980,613
	経常収益	B	1,563,793	1,370,261	887,638	505,105	711,451	512,527	17,563,310
	営業収益	C	1,186,326	843,513	787,935	343,483	342,679	207,272	13,090,615
	ア 下水道使用料		1,106,656	758,792	746,736	331,987	339,731	131,352	11,016,099
	イ 雨水処理負担金		79,107	84,467	40,522	11,258	2,767	75,811	2,025,261
	ウ 受託工事収益								26,386
	エ その他営業収益		563	254	677	238	181	109	22,869
	(ア) 流域下水道 管理運営費負担金								
	(イ) その他		563	254	677	238	181	109	22,869
	営業外収益	D	377,467	526,748	99,703	161,622	368,772	305,255	4,472,695
	ア 受取利息及び配当金		5,787	574		1,138	686	263	11,048
	イ 受託工事収益								
	ウ 国庫補助金						101		113
	エ 県補助金								706
オ 他会計補助金		370,999	525,905		160,476	367,380	303,135	4,347,100	
カ 雑収益		681	269	99,703	8	605	1,857	113,728	
費	総費用	F	1,496,021	1,305,928	711,822	534,145	709,846	611,832	16,542,791
	経常費用	G	1,491,750	1,305,928	711,822	533,865	709,846	611,801	16,522,627
	営業費用	H	985,402	768,265	565,254	445,786	452,010	519,113	11,737,802
	ア 管渠費		17,568	1,723	34,071	62,239	2,837	29,757	461,273
	イ ポンプ場費			9,371		30,476	4,527	19,404	431,038
	ウ 処理場費			216,431		123,466	140,571	86,059	1,515,400
	エ 受託工事費								25,584
	オ 業務費		71,262	9,961					360,565
	カ 総係費		44,478	13,494	97,108	18,467	31,139	69,212	820,185
	キ 減価償却費		461,679	501,982	178,452	211,138	272,936	314,681	5,728,623
	ク 資産減耗費		9,712		48				35,823
	ケ 流域下水道管理運営 費負担金		380,703		255,575				2,242,812
	コ その他営業費用			15,303					116,499
	営業外費用	I	506,348	537,663	146,568	88,079	257,836	92,688	4,784,825
	ア 支払利息		505,561	532,878	136,396	87,362	257,379	81,696	4,705,305
	イ 企業債取扱諸費								
	ウ 受託工事費								
エ 繰延勘定償却								5,396	
オ その他営業外費用		787	4,785	10,172	717	457	10,992	74,124	
特別 損 益	経常損益	B-G	72,043	64,333	175,816	△ 28,760	1,605	△ 99,274	1,312,356 △ 271,673 1,040,683
	特別利益	E	138,656						417,303
	他会計繰入金								
	固定資産売却益								
	その他		138,656						417,303
	特別損失	J	4,271			280		31	20,164
	職員給与費								
	その他		4,271			280		31	20,164
	純損益	A-F	206,428	64,333	175,816	△ 29,040	1,605	△ 99,305	1,708,855 △ 271,033 1,437,822
	前年度繰越利益剰余金 (又は前年度繰越欠損金)		81,791	△ 688,607	112,711	△ 1,905,061	△ 96,341	△ 189,192	541,041 △ 4,463,573
当年度末処分利益剰余金 (又は当年度末処理欠損金)		288,219	△ 624,274	288,527	△ 1,934,101	△ 94,736	△ 288,497	2,183,958 △ 4,668,668	
比 率	経常収支比率 (%)		104.8	104.9	124.7	94.6	100.2	83.8	106.3
	同上 (%) (他会計補助金を除いた場合)		80.0	64.7	124.7	64.6	48.5	34.2	80.0
	営業収支比率 (%)		120.4	109.8	139.4	77.1	75.8	39.9	111.5
	累積欠損金比率 (%)			74.0		563.1	27.6	139.2	35.7
	不良債務比率 (%)								
実質資金不足比率 (%)									

4 公共下水道事業

(4) 資本的収支に関する調 (法適)

(単位：千円)

項目	団体名	大牟田市	飯塚市	豊前市	筑紫野市	春日市	大野城市	宗像市
資本的収入	企業債	1,687,800	1,332,600	51,300	400,300	2,096,800	2,974,700	1,968,000
	ア 建設改良のための企業債	901,700	709,500	51,300	200,300	188,500	214,700	392,900
	イ その他	786,100	623,100		200,000	1,908,300	2,760,000	1,575,100
	他会計出資金	6,581						
	他会計負担金							
	他会計借入金							
	他会計補助金	193,011	77,940		191,781	52,743	416,717	97,840
	固定資産売却代金	5	163					
	国庫補助金	847,550	594,200	52,000	74,500		43,200	395,000
	県補助金	9,000	1,920	3,780				
工事負担金	106,235	17,683	40,212	66,347		32,513		
その他								1,408
計	A	2,850,182	2,024,506	147,292	732,928	2,149,543	3,467,130	2,462,248
うち翌年度へ繰越される支出の財源充当額	B							
前年度同意等債で今年度収入分	C							
純 計	D (A-B-C)	2,850,182	2,024,506	147,292	732,928	2,149,543	3,467,130	2,462,248
資本的支出	建設改良費	1,930,028	1,472,417	135,757	412,600	221,823	464,754	835,658
	うち職員給与費	82,663	106,934	10,181	38,663	22,287	49,487	28,809
	建設利息							
	企業債償還金	1,680,869	1,141,321	134,370	788,604	2,662,059	3,801,470	2,570,044
	ア 建設改良のための企業債	1,102,267	514,332	134,370	749,183	1,213,149	1,256,967	994,592
	イ その他	578,602	626,989		39,421	1,448,910	2,544,503	1,575,452
	他会計からの長期借入金返還金							
	他会計への支出金							
	その他	3,198						
	計	E	3,614,095	2,613,738	270,127	1,201,204	2,883,882	4,266,224
差額	D-E							
不足額(△) F		763,913	589,232	122,835	468,276	734,339	799,094	943,454
繰越財源	過年度分損益勘定留保資金		343,940		454,593	7,702	132,839	261,964
	当年度分損益勘定留保資金	730,294	111,820	93,887		569,309	614,184	249,007
	繰越利益剰余金処分額							
	当年度利益剰余金処分額							
	積立金取りくずし額		99,273			149,608		416,322
	繰越工事資金							
	その他	33,619	34,199	28,948	13,683	7,720	52,071	16,161
計	G	763,913	589,232	122,835	468,276	734,339	799,094	943,454
補てん財源不足額(△) F-G								
当年同意等債で未借入又は未発行の額								
建設債	政府資金	666,000	597,200	45,600	67,000		30,400	340,800
	地方公共団体等金融機構(国庫資金)	235,700	112,300	5,700	133,300	188,500	184,300	52,100
	その他							
	計	901,700	709,500	51,300	200,300	188,500	214,700	392,900
財源内訳	国庫補助金	847,550	594,200	52,000	74,500		43,200	395,000
	県補助金	9,000	1,920	3,780				
	工事負担金	106,235	17,683	28,677	66,347		32,513	
	他会計繰入金							800
その他	65,543	149,114		71,453	33,323	174,341	46,958	
起債前借	351,800	521,300					283,400	
現在高	1. 0%未満		10,826		29,687	374,499		
	1. 0%以上 2. 0%未満	6,302,277	3,306,375	829,601	2,126,602	5,341,409	7,086,714	4,484,510
	2. 0%以上 3. 0%未満	14,828,911	5,584,951	2,207,752	6,172,881	4,904,377	8,028,509	3,161,200
	3. 0%以上 4. 0%未満	1,029,597	395,633	640,172	1,223,543	2,218,651	1,619,911	2,232,521
	4. 0%以上 5. 0%未満	1,254,499	1,618,726	246,164	2,359,030	3,452,618	4,082,855	1,060,698
	5. 0%以上 6. 0%未満	558,059	621,132	52,759	1,068,612	1,040,685	154,459	521,974
	6. 0%以上 7. 0%未満	482,238	78,929		1,184,247	182,014	106,305	124,326
	7. 0%以上 7. 5%未満							
	7. 5%以上							
	計	24,807,381	12,137,872	3,976,448	14,164,602	17,514,253	21,078,753	11,868,629
再掲	企業債	1,687,800	1,332,600	51,300	400,300	2,096,800	2,974,700	1,968,000
	うち公的資金補償金免除繰上償還分債換債	509,400	623,100			1,358,800	2,410,000	1,575,100
	企業債償還金	1,680,869	1,141,321	134,370	788,604	2,662,059	3,801,470	2,570,044
	うち公的資金補償金免除繰上償還分繰上償還金	509,743	623,488			1,351,100	2,467,777	1,551,396

4 公共下水道事業

(4) 資本的収支に関する調 (法適)

(単位：千円)

項目	団体名	太宰府市	前原市	那珂川町	芦屋町	岡垣町	苅田町	計	
資本的収入	企業債	2,378,601	1,822,700	213,600	51,300	958,700	250,000	16,186,401	
	ア 建設改良のための企業債	335,701	662,800	213,600	51,300	173,500	250,000	4,345,801	
	イ その他	2,042,900	1,159,900			785,200		11,840,600	
	他会計出資金							6,581	
	他会計負担金								
	他会計借入金								
	他会計補助金	248,538	351,205		107,587	61,853	40,893	1,840,108	
	固定資産売却代金							168	
	国庫補助金	193,355	456,000	97,000	86,150	206,070	270,000	3,315,025	
	県補助金							14,700	
	工事負担金	24,630	59,812			54,667	65,686	467,785	
	その他							1,408	
	計	A	2,845,124	2,689,717	310,600	245,037	1,281,290	626,579	21,832,176
うち翌年度へ繰越される支出の財源充当額	B								
前年度同意等債で今年度収入分	C								
純 計	D(A+B-C)	2,845,124	2,689,717	310,600	245,037	1,281,290	626,579	21,832,176	
資本的支出	建設改良費	622,107	1,252,867	317,503	169,031	430,573	641,731	8,906,849	
	うち職員給与費	35,689	69,653	15,221	8,514	20,235		488,336	
	建設利息								
	企業債償還金	2,809,626	1,869,210	210,638	325,340	1,126,838	215,728	19,336,117	
	ア 建設改良のための企業債	920,192	709,090	210,638	325,340	341,288	215,728	8,687,136	
	イ その他	1,889,434	1,160,120			785,550		10,648,981	
	他会計からの長期借入金返還金								
	他会計への支出金								
	その他							3,198	
	計	E	3,431,733	3,122,077	528,141	494,371	1,557,411	857,459	28,246,164
	差額	D-E							
	引 不足額(△) F		586,609	432,360	217,541	249,334	276,121	230,880	6,413,988
	繰越財源	過年度分損益勘定留保資金	482,799	412,173		249,334	266,373	219,840	2,831,557
当年度分損益勘定留保資金		91,965		42,902				2,503,368	
繰越利益剰余金処分額									
当年度利益剰余金処分額									
積立金取りくずし額				160,364				825,567	
繰越工事資金									
その他		11,845	20,187	14,275		9,748	11,040	253,496	
計	G	586,609	432,360	217,541	249,334	276,121	230,880	6,413,988	
補てん財源不足額(△) F-G									
当年同意等債で未借入又は未発行の額									
建設改良費	政 府 資 金	154,800	374,300	97,000	51,300	74,700		2,499,100	
	地方公共団体等金融機構(印公庫資金)	180,901	288,500	116,600		98,800	250,000	1,846,701	
	そ の 他								
	計	335,701	662,800	213,600	51,300	173,500	250,000	4,345,801	
財源内訳	国庫補助金	193,355	456,000	97,000	86,150	206,070	270,000	3,315,025	
	県補助金							14,700	
	工事負担金	24,630	59,812			51,003	65,686	452,586	
	他会計繰入金		7,248				40,893	48,941	
	その他	68,421	67,007	6,903	31,581		15,152	729,796	
	起債前借	57,100						1,213,600	
企業債	1. 0%未満	17,204	24,339			201,020	1,034,191	1,691,766	
	1. 0%以上 2. 0%未満	4,247,610	6,015,380	799,637	744,896	1,789,133	2,025,768	45,099,912	
	2. 0%以上 3. 0%未満	4,195,301	7,093,777	1,865,009	40,516	3,859,625	1,889,279	63,832,088	
	3. 0%以上 4. 0%未満	1,637,530	645,354	315,043	680,053	406,683	161,125	13,205,816	
	4. 0%以上 5. 0%未満	2,726,854	2,892,141	634,612	689,211	1,331,547		22,348,955	
	5. 0%以上 6. 0%未満	1,236,839	531,166	249,556	159,494	286,776		6,481,511	
	6. 0%以上 7. 0%未満	132,670	644,867	432,018	20,983	121,987		3,510,584	
	7. 0%以上 7. 5%未満								
	7. 5%以上								
	計	14,251,108	17,847,024	4,295,875	2,335,153	7,996,771	5,110,363	157,384,232	
再掲	企 業 債	2,378,601	1,822,700	213,600	51,300	958,700	250,000	16,186,401	
	うち公的資金補償金免除繰上償還分借換債	1,792,900	1,159,900			785,200		10,214,400	
	企 業 債 償 還 金	2,809,626	1,869,210	210,638	325,340	1,126,838	215,728	19,336,117	
	うち公的資金補償金免除繰上償還分繰上償還金	1,365,455	1,092,220		113,753	740,100		9,815,032	

## 4 公共下水道事業

## (5) 費用構成表等 (法適)

(単位：千円)

項目	団体名	大牟田市	飯塚市	豊前市	筑紫野市	春日市	大野城市	宗像市
基本給		192,889	24,757	13,191	50,790	30,280	30,290	43,821
職手当		87,023	11,349	6,152	25,089	15,100	15,606	21,606
員賃金		4,478			1,074		3,687	
給退職給与金		108,299			8,329			
与法定福利費		52,192	7,034	3,052	11,866	8,412	6,828	17,147
費計		444,881	43,140	22,395	97,148	53,792	56,411	82,574
(構成比)		18.6	3.7	4.7	6.0	2.7	2.8	5.4
一時借入金利息		5	1,245			35		
支企業債利息		598,098	328,953	97,485	467,853	575,144	646,692	385,003
利その他借入金利息		3,520						
息計		601,623	330,198	97,485	467,853	575,179	646,692	385,003
(構成比)		25.1	28.7	20.5	28.9	29.3	32.4	25.1
減価償却費		795,868	493,647	275,817	446,728	597,189	677,698	500,808
(構成比)		33.2	42.8	57.9	27.6	30.4	34.0	32.6
動力費		88,452	37,616		2,212	108	561	83,769
(構成比)		3.7	3.3		0.1	0.0	0.0	5.5
光熱水費		5,393	1,246		28		1,496	1,307
(構成比)		0.2	0.1		0.0		0.1	0.1
通信運搬費		3,214	447	110	301	510	386	1,694
(構成比)		0.1	0.0	0.0	0.0	0.0	0.0	0.1
修繕費		21,716	14,316	2,801	2,908	29,228	34,107	128,813
(構成比)		0.9	1.2	0.6	0.2	1.5	1.7	8.4
材料費		1,069	2,453	22				
(構成比)		0.0	0.2	0.0				
薬品費		12,494	6,913					49,944
(構成比)		0.5	0.6					3.3
路面復旧費		271						
(構成比)		0.0						
委託料		299,465	145,916	65,876	25,135	92,722	89,168	195,335
(構成比)		12.5	12.7	13.8	1.6	4.7	4.5	12.7
流域下水道管理運営費負担金					562,856	584,994	458,684	
(構成比)					34.8	29.8	23.0	
その他収益的支出		122,365	76,317	11,514	12,564	27,909	27,871	105,306
(構成比)		5.1	6.6	2.4	0.8	1.4	1.4	6.9
費用合計(収益的支出合計)		2,396,811	1,152,209	476,020	1,617,733	1,961,631	1,993,074	1,534,553
(構成比)		100.0	100.0	100.0	100.0	100.0	100.0	100.0
うち資本費		1,393,966	822,600	373,302	914,581	1,172,333	1,324,390	885,811
(構成比)		58.2	71.4	78.4	56.5	59.8	66.4	57.7
建管渠費		1,502,816	769,688	135,757	307,567	100,074	368,093	136,086
設ポンプ場費		386,236	460,697					
改処理場費		34,598	216,010					699,572
良流域下水道建設負担金			26,022		105,033	121,749	96,661	
費建設利息								
その他		6,378						
計		1,930,028	1,472,417	135,757	412,600	221,823	464,754	835,658
企業債償還金		1,680,869	1,141,321	134,370	788,604	2,662,059	3,801,470	2,570,044
その他資本的支出		3,198						
資本的支出合計		3,614,095	2,613,738	270,127	1,201,204	2,883,882	4,266,224	3,405,702
収益的支出合計+資本的支出合計		6,010,906	3,765,947	746,147	2,818,937	4,845,513	6,259,298	4,940,255

## 4 公共下水道事業

## (5) 費用構成表等 (法適)

(単位：千円)

項目	団体名	太宰府市	前原市	那珂川町	芦屋町	岡垣町	苅田町	計
基本給		29,733	15,245	20,698	8,613	19,236	55,586	535,129
職手当		14,773	9,015	12,418	3,970	8,938	30,202	261,241
員賃金								9,239
給退職給与金						2,869		119,497
与法定福利費		7,913	3,379	5,932	2,589	4,369	21,755	152,468
費計		52,419	27,639	39,048	15,172	35,412	107,543	1,077,574
(構成比)		3.5	2.1	5.5	2.8	5.0	17.6	6.5
一時借入金利息								1,285
支企業債利息		505,561	532,878	136,396	87,362	257,379	81,696	4,700,500
払その他借入金利息								3,520
利計		505,561	532,878	136,396	87,362	257,379	81,696	4,705,305
息(構成比)		33.9	40.8	19.2	16.4	36.3	13.4	28.5
減価償却費		461,679	501,982	178,452	211,138	272,936	314,681	5,728,623
(構成比)		30.9	38.4	25.1	39.5	38.5	51.4	34.7
動力費		288	29,383		24,471	19,443	14,061	300,364
(構成比)		0.0	2.2		4.6	2.7	2.3	1.8
光熱水費				1,392	574	237	288	11,961
(構成比)				0.2	0.1	0.0	0.0	0.1
通信運搬費		1,087	1,203	1,207	1,989	549	527	13,224
(構成比)		0.1	0.1	0.2	0.4	0.1	0.1	0.1
修繕費		4,629	10,348	17,782	54,192	4,855	2,673	328,368
(構成比)		0.3	0.8	2.5	10.2	0.7	0.4	2.0
材料費					633	9	117	4,303
(構成比)					0.1	0.0	0.0	0.0
薬品費					7,543	6,429	2,625	85,948
(構成比)					1.4	0.9	0.4	0.5
路面復旧費				919	720			1,910
(構成比)				0.1	0.1			0.0
委託料		54,727	188,209	63,963	120,166	107,928	71,718	1,520,328
(構成比)		3.7	14.4	9.0	22.5	15.2	11.7	9.2
流域下水道管理運営費負担金		380,703		255,575				2,242,812
(構成比)		25.5		35.9				13.6
その他収益的支出		30,657	14,286	17,088	9,905	4,669	15,872	476,323
(構成比)		2.1	1.1	2.4	1.9	0.7	2.6	2.9
費用合計(収益的支出合計)		1,491,750	1,305,928	711,822	533,865	709,846	611,801	16,497,043
(構成比)		100.0	100.0	100.0	100.0	100.0	100.0	100.0
うち資本費		967,240	1,034,860	314,848	298,500	530,315	396,377	10,429,123
(構成比)		64.8	79.2	44.2	55.9	74.7	64.8	63.2
建管渠費		555,699	847,585	264,376	5,958	422,481	525,048	5,941,228
設ポンプ場費			13,282		38,730		28,683	927,628
改処理場費			392,000		124,343	8,092	88,000	1,562,615
良流域下水道建設負担金		66,408		53,127				469,000
費建設利息								
その他								6,378
計		622,107	1,252,867	317,503	169,031	430,573	641,731	8,906,849
企業債償還金		2,809,626	1,869,210	210,638	325,340	1,126,838	215,728	19,336,117
その他資本的支出								3,198
資本的支出合計		3,431,733	3,122,077	528,141	494,371	1,557,411	857,459	28,246,164
収益的支出合計+資本的支出合計		4,923,483	4,428,005	1,239,963	1,028,236	2,267,257	1,469,260	44,743,207

4 公共下水道事業

(6) 経営分析 (法適)

(単位：千円)

項目	団体名	大牟田市	飯塚市	豊前市	筑紫野市	春日市	大野城市	宗像市	
維持管理費	管渠費	汚水処理費	6,895	20,004	2,524	17,788	26,362	51,302	112,359
		雨水処理費	40,800	3,206			12,177		18,255
		その他	1,103				303		
		計	48,798	23,210	2,524	17,788	38,842	51,302	130,614
	ポンプ場費	汚水処理費	37,994	27,756					7,952
		雨水処理費	281,264	3,986					845
		その他	7,022	139					302
		計	326,280	31,881					9,099
	処理場費	汚水処理費	214,716	173,142	59,400				362,659
		雨水処理費	49,530	17,419					
その他		34,530	4,111					33,366	
計		298,776	194,672	59,400				396,025	
その他	汚水処理費	80,165	60,668	35,169	632,775	718,176	592,470	96,240	
	雨水処理費	167,075	3,472		5,928	9,740			
	その他	74,495	1,030	5,570	46,661	20,834	24,818	4,660	
	計	321,735	65,170	40,739	685,364	748,750	617,288	100,900	
合計	汚水処理費	339,770	281,570	97,093	650,563	744,538	643,772	579,210	
	雨水処理費	538,669	28,083		5,928	21,917		19,100	
	水質規制費	3,679	3,850		12,396	3,077			
	水洗便所等普及費	31,310	1,030	5,570	2,066	14,976	19,273	4,660	
	不明水処理費	39,345	400		19,145			6,929	
	高度処理費				13,054	3,084	5,545	26,739	
	その他	42,816							
計	A	995,589	314,933	102,663	703,152	787,592	668,590	636,638	
資本費	企業債利息等	汚水処理費	284,414	201,074	27,825	259,007	508,417	348,367	332,561
		雨水処理費	246,724	30,186	1,830	19,735	46,018	54,225	20,643
		その他	74,216	112,369	67,885	189,111	22,415	244,194	43,903
		計	605,354	343,629	97,540	467,853	576,850	646,786	397,107
	減価償却費	汚水処理費	335,015	223,646	190,759	130,860	174,532	405,826	460,751
		雨水処理費	413,055	86,045	3,486	25,556	45,701	69,301	
		その他	47,798	183,956	81,572	290,312	376,956	202,571	40,057
		計	795,868	493,647	275,817	446,728	597,189	677,698	500,808
	合計	汚水処理費	619,429	424,720	218,584	389,867	682,949	754,193	793,312
		雨水処理費	659,779	116,231	5,316	45,291	91,719	123,526	20,643
高度処理費								34,720	
高資本費対策経費				51,544	69,758				
その他		122,014	296,325	97,913	409,665	399,371	446,765	49,240	
計	B	1,401,222	837,276	373,357	914,581	1,174,039	1,324,484	897,915	
費用総合計	汚水処理費	959,199	706,290	315,677	1,040,430	1,427,487	1,397,965	1,372,522	
	雨水処理費	1,198,448	144,314	5,316	51,219	113,636	123,526	39,743	
	その他	239,164	301,605	155,027	526,084	420,508	471,583	122,288	
	うち分形式下水道等に要する経費	87,977	238,933	97,395	271,860	350,629	376,414	30,893	
	計	A+B	2,396,811	1,152,209	476,020	1,617,733	1,961,631	1,993,074	1,534,553
繰出基準額	C	1,600,274	505,000	186,275	579,743	560,715	770,008	223,715	
他会計繰入金	D	1,606,855	505,000	292,757	675,037	560,715	1,044,891	701,892	
繰入倍率	D/C	1.0	1.0	1.6	1.2	1.0	1.4	3.1	
処理原価(汚水全体)(円)	E	237.3	166.9	540.0	138.0	153.4	158.8	165.0	
同(汚水維持管理費)(円)	F	84.1	66.5	166.1	86.3	80.0	73.1	69.6	
使用料単価(円)	G	229.1	198.0	171.4	179.9	171.3	164.1	161.3	
使用料回収率(対全体)(%)	G/E	96.6	118.6	31.7	130.4	111.7	103.4	97.7	
同(対維持管理費)(%)	G/F	272.6	297.6	103.2	208.5	214.1	224.4	231.6	
施設利用率(%)		51.9	49.8	45.1				60.8	
職員一人当たり処理人口(人)		1,032.5	6,581.6	2,276.0	7,259.5	15,376.1	15,652.2	9,441.1	
職員一人当たり汚水処理量(m <sup>3</sup> )		114,349.5	779,033.6	209,090.7	819,337.9	1,586,685.7	1,746,785.0	1,103,085.4	
総収支比率(%)		97.5	110.6	82.9	115.4	119.4	104.1	127.4	
職員一人当たり営業収益		52,059.1	142,202.6	34,547.7	129,703.9	243,967.4	269,629.0	154,848.1	
元金償還対減価償却比率(%)		211.2	231.2	48.7	176.5	445.8	560.9	513.2	
職員給与対使用料比率(%)		48.0	5.1	22.4	7.2	3.4	3.9	6.2	

4 公共下水道事業

(6) 経営分析 (法適)

(単位：千円)

項目	団体名	太宰府市	前原市	那珂川町	芦屋町	岡垣町	苅田町	計	
管 渠 費	汚水処理費	17,568	1,502	32,107	61,553	2,837	29,757	382,558	
	雨水処理費		221	1,964	686			77,309	
	その他							1,406	
	計	17,568	1,723	34,071	62,239	2,837	29,757	461,273	
ボ ン プ 場 費	汚水処理費		7,675		30,476	4,527		116,380	
	雨水処理費		1,696				19,404	307,195	
	その他							7,463	
	計		9,371		30,476	4,527	19,404	431,038	
処 理 場 費	汚水処理費		214,900		121,861	140,571	82,924	1,370,173	
	雨水処理費							66,949	
	その他		1,531		1,605		3,135	78,278	
	計		216,431		123,466	140,571	86,059	1,515,400	
そ の 他	汚水処理費	478,659	25,033	348,272	19,184	31,596	77,503	3,195,910	
	雨水処理費			10,392				196,607	
	その他	18,571	18,510	4,239			2,701	222,089	
	計	497,230	43,543	362,903	19,184	31,596	80,204	3,614,606	
合 計	汚水処理費	496,227	249,110	380,379	233,074	179,531	190,184	5,065,021	
	雨水処理費		1,917	12,356	686		19,404	648,060	
	水質規制費		1,531		1,605		1,616	27,754	
	水洗便所等普及費	14,557	13,775	4,239			1,116	112,572	
	不明水処理費						3,104	68,923	
	高度処理費	4,014						52,436	
	その他		4,735					47,551	
	計	A	514,798	271,068	396,974	235,365	179,531	215,424	6,022,317
企 業 債 利 息 等	汚水処理費	296,304	185,573	125,982	30,683	108,332	34,774	2,743,313	
	雨水処理費	40,135	35,370	10,414		2,767		508,047	
	その他	178,834	311,935		56,679	146,280	46,922	1,494,743	
	計	515,273	532,878	136,396	87,362	257,379	81,696	4,746,103	
減 価 償 却 費	汚水処理費	221,593	81,165	158,744	87,818	87,215	146,436	2,704,360	
	雨水処理費	38,972	44,160	19,708	11,258	6,495	51,775	815,512	
	その他	201,114	376,657		112,062	179,226	116,470	2,208,751	
	計	461,679	501,982	178,452	211,138	272,936	314,681	5,728,623	
合 計	汚水処理費	517,897	266,738	284,726	118,501	195,547	181,210	5,447,673	
	雨水処理費	79,107	79,530	30,122	11,258	9,262	51,775	1,323,559	
	高度処理費							34,720	
	高資本費対策経費	208,119	248,035		49,808	38,615	55,811	721,690	
	その他	171,829	440,557		118,933	286,891	107,581	2,947,084	
	計	B	976,952	1,034,860	314,848	298,500	530,315	396,377	10,474,726
費 用 総 合 計	汚水処理費	1,014,124	515,848	665,105	351,575	375,078	371,394	10,512,694	
	雨水処理費	79,107	81,447	42,478	11,944	9,262	71,179	1,971,619	
	その他	398,519	708,633	4,239	170,346	325,506	169,228	4,012,730	
	うち分流式下水道等に要する経費	124,794	327,633		97,506	202,061	96,851	2,302,946	
	計	A+B	1,491,750	1,305,928	711,822	533,865	709,846	611,801	16,497,043
繰出基準額	C	498,644	943,841	40,522	182,004	334,667	330,543	6,755,951	
他会計繰入金	D	698,644	961,577	40,522	279,321	432,000	419,839	8,219,050	
繰入倍率	D/C	1.4	1.0	1.0	1.5	1.3	1.3	1.2	
処理原価(汚水全体)(円)	E	170.0	115.0	163.6	218.0	152.3	548.0	169.3	
同(汚水維持管理費)(円)	F	83.2	55.5	93.6	144.5	72.9	280.6	81.6	
使用料単価(円)	G	185.5	169.2	183.7	205.9	138.0	193.8	177.4	
使用料回収率(対全体)(%)	G/E	109.1	147.1	112.3	94.4	90.6	35.4	104.8	
同(対維持管理費)(%)	G/F	223.0	304.6	196.3	142.4	189.2	69.1	217.5	
施設利用率(%)			79.1		44.5	54.7	34.3	129.9	
職員一人当たり処理人口(人)		10,816.2	17,802.3	10,353.8	7,805.5	4,908.0	596.6	5,676.5	
職員一人当たり汚水処理量(m)		1,186,394.2	1,748,679.3	1,233,770.5	878,839.0	543,634.6	51,615.1	625,379.5	
総収支比率(%)		113.8	104.9	124.7	94.6	100.2	83.8	108.7	
職員一人当たり営業収益		197,721.0	281,171.0	196,983.8	171,741.5	68,535.8	14,805.1	110,937.4	
元金償還対減価償却比率(%)		608.6	372.4	118.0	154.1	412.9	68.6	337.5	
職員給与対使用料比率(%)		4.7	3.6	5.2	4.6	10.4	81.9	9.8	



4 公共下水道事業

(7) 繰入金の状況 (法適)

(単位：千円)

項目	団体名	大牟田市	飯塚市	豊前市	筑紫野市	春日市	大野城市	宗像市	
営業 収益	雨水処理負担金	基準額	1,208,153	145,481	5,317	49,600	113,636	171,363	40,467
		実績入額	1,208,153	145,481	2,629	49,600	113,636	171,363	40,467
他 業 外 取 入 金	他会計補助金	基準額	199,110	281,579	157,916	423,098	394,336	450,482	123,971
		実績入額	199,110	281,579	290,128	433,656	394,336	456,811	563,585
・	水質規制費	基準額	3,804	3,853		12,396	3,077		
		実績入額	3,804	3,853		12,396	3,077		
・	水洗便所等普及費	基準額	31,325	1,031	5,571	2,066	14,976	10,917	4,660
		実績入額	31,325	1,031	5,571	2,066	14,976	10,917	4,660
・	不明水処理費	基準額	41,006	420		19,145			7,275
		実績入額	41,006	420		19,145			7,275
・	高度処理費	基準額				13,055	3,084		62,796
		実績入額				13,055	3,084		62,796
・	高資本費対策経費	基準額			51,545	69,758			
		実績入額			51,545	69,758			
・	基礎年金拠出金 公的負担経費	基準額							
		実績入額							
・	臨時財政特別債等	基準額	25,136	16,393	517	23,722	17,329	19,299	18,347
		実績入額	25,136	16,393	517	23,722	17,329	19,299	18,347
・	普及特別対策に要 する経費	基準額		18,677	2,888				
		実績入額		18,677	2,888				
・	緊急下水道整備特 定事業等に要する経費	基準額	8,889					30,324	
		実績入額	8,889					30,324	
・	流域下水道に要す る経費	基準額		2,272		11,096	5,086	4,690	
		実績入額		2,272		11,096	5,086	4,690	
・	分流式下水道等に 要する経費	基準額	87,977	238,933	97,395	271,860	350,629	376,414	30,893
		実績入額	87,977	238,933	97,395	271,860	350,629	376,414	30,893
・	その他	基準額	973				155	8,838	
		実績入額	973		132,212	10,558	155	15,167	439,614
特別 利益	他会計繰入金 ・その他	実績入額							
		実績入額							
計		基準額	1,407,263	427,060	163,233	472,698	507,972	621,845	164,438
		実績入額	1,407,263	427,060	292,757	483,256	507,972	628,174	604,052
他 業 外 取 入 金	他会計出資金	実績入額	6,581						
		実績入額	6,581						
・	その他	実績入額	6,581						
		実績入額	6,581						
他 業 外 取 入 金	他会計補助金	基準額	193,011	77,940	23,042	107,045	52,743	148,163	59,277
		実績入額	193,011	77,940		191,781	52,743	416,717	97,840
・	雨水処理費	基準額				350			
		実績入額				350			
・	流域下水道建設費 等	基準額	19,680	37,134	9,162	6,032	4,059	68,221	
		実績入額	19,680	37,134		6,032	4,059	68,221	
(	高度処理費)	基準額							
		実績入額							
(	普及特別対策に要 する経費)	基準額		37,134	4,992				
		実績入額		37,134					
(	緊急下水道整備特 定事業経費)	基準額	19,680					64,222	
		実績入額	19,680					64,222	
(	過疎債・辺地債)	基準額							
		実績入額							
(	小規模集合排水処 理事業に要する経費	基準額							
		実績入額							
(	分流式下水道等に 要する経費)	基準額			4,170				
		実績入額							
・	臨時財政特別債等	基準額	173,331	40,806	13,880	100,663	48,684	48,680	59,277
		実績入額	173,331	40,806		100,663	48,684	48,680	59,277
・	その他	基準額						31,262	
		実績入額				84,736		299,816	38,563
計		基準額	193,011	77,940	23,042	107,045	52,743	148,163	59,277
		実績入額	199,592	77,940		191,781	52,743	416,717	97,840
繰 入 金 合 計		基準額	1,600,274	505,000	186,275	579,743	560,715	770,008	223,715
		実績入額	1,606,855	505,000	292,757	675,037	560,715	1,044,891	701,892
収益勘定他会計借入金									
資本勘定他会計借入金									

4 公共下水道事業

(7) 繰入金の状況 (法適)

(単位：千円)

項目	団体名	太宰府市	前原市	那珂川町	芦屋町	岡垣町	苅田町	計	
営業 収益	雨水処理負担金	基準額	79,107	84,467	40,522	11,258	2,767	75,811	2,027,949
		実繰入額	79,107	84,467	40,522	11,258	2,767	75,811	2,025,261
営業 外 収益	他会計補助金	基準額	364,978	669,682		156,487	270,047	169,259	3,660,945
		実繰入額	370,999	525,905		160,476	367,380	303,135	4,347,100
	・水質規制費	基準額		1,531		1,573		1,616	27,850
		実繰入額		1,531		1,573		1,616	27,850
	・水洗便所等普及費	基準額	7,337	6,888				1,116	85,887
		実繰入額	7,337	6,888				1,116	85,887
	・不明水処理費	基準額						3,135	70,981
		実繰入額						3,135	70,981
	・高度処理費	基準額	2,007						80,942
		実繰入額	2,007						80,942
	・高資本費対策経費	基準額	208,119	248,035		49,808	38,615	55,811	721,691
		実繰入額	208,119	248,035		49,808	38,615	55,811	721,691
	・基礎年金拠出金	基準額		494		432			926
		実繰入額		494		980			1,474
	公的負担経費	基準額		494					1,474
		実繰入額		494					1,474
	・臨時財政特別債等	基準額	19,671	36,215		7,168	22,622	10,730	217,149
		実繰入額	19,671	36,215		7,168	22,622	10,730	217,149
	・普及特別対策に要 する経費	基準額		36,052					57,617
		実繰入額		36,052					57,617
	・緊急下水道整備特定 事業等に要する経費	基準額		12,834			6,749		58,796
		実繰入額		12,834			6,749		58,796
	・流域下水道に要す る経費	基準額	3,050						26,194
		実繰入額	3,050						26,194
	・分流式下水道等に 要する経費	基準額	124,794	327,633		97,506	202,061	96,851	2,302,946
		実繰入額	124,794	173,368		97,506	202,061	96,851	2,148,681
	・その他	基準額							9,966
		実繰入額	6,021	10,488		3,441	97,333	133,876	849,838
特別 利益	他会計繰入金	基準額							
		実繰入額							
計	・その他	基準額							
		実繰入額							
計	計	基準額	444,085	754,149	40,522	167,745	272,814	245,070	5,688,894
		実繰入額	450,106	610,372	40,522	171,734	370,147	378,946	6,372,361
資本 勘定 繰 入金	他会計出資金	基準額							6,581
		実繰入額							6,581
	・その他	基準額							6,581
		実繰入額							6,581
	他会計補助金	基準額	54,559	189,692		14,259	61,853	85,473	1,067,057
		実繰入額	248,538	351,205		107,587	61,853	40,893	1,840,108
	・雨水処理費	基準額	1,918	774			6,495		9,537
		実繰入額	1,918	774			6,495		9,537
	・流域下水道建設費 等	基準額	3,069	99,804			15,322		262,483
		実繰入額	3,069	99,804			15,322		253,321
	(高度処理費)	基準額							
		実繰入額							
	(普及特別対策に要 する経費)	基準額		72,560					114,686
		実繰入額		72,560					109,694
	(緊急下水道整備特 定事業経費)	基準額		27,244			15,322		126,468
		実繰入額		27,244			15,322		126,468
	(過疎債・辺地債)	基準額							
		実繰入額							
	(小規模集合排水処 理事業に要する経費)	基準額							
		実繰入額							
	(分流式下水道等に 要する経費)	基準額							4,170
		実繰入額							
	・臨時財政特別債等	基準額	49,572	89,114		14,259	40,036	85,473	763,775
		実繰入額	49,572	89,114		14,259	40,036		664,422
	・その他	基準額							31,262
		実繰入額	193,979	161,513		93,328		40,893	912,828
計	計	基準額	54,559	189,692		14,259	61,853	85,473	1,067,057
		実繰入額	248,538	351,205		107,587	61,853	40,893	1,846,689
繰入金合計	繰入金合計	基準額	498,644	943,841	40,522	182,004	334,667	330,543	6,755,951
		実繰入額	698,644	961,577	40,522	279,321	432,000	419,839	8,219,050
収益勘定他会計借入金									
資本勘定他会計借入金									

5 特定環境保全公共下水道事業

(1) 施設及び業務概況 その1 (法適)

項目	団体名	筑紫野市	太宰府市	那珂川町	芦屋町		計	
建設事業開始年月日		S60.1.10	H20.11.17	H15.10.16	H5.1.26			
供用開始年月日		S63.6.4		H19.6.1	H6.4.1			
法適用年月日		H2.4.1	H1.4.1	H15.10.16	H6.4.1			
法適用区分		全部	全部	財務	財務			
管理者設置状況		非設置	非設置	非設置	非設置			
普及状況(人口)	行政区域内人口(人)	A	100,458	49,421	15,928		165,807	
	市街地人口(人)		61,454		10,553		72,007	
	全体計画人口(人)	B	3,910	2,400	250		6,560	
	現在排水区域内人口(人)		2,201	174	83		2,458	
	現在処理区域内人口(人)	C	2,201	174	83		2,458	
	現在水洗便所設置済人口(人)	D	1,851	90	83		2,024	
	比率(%)	下水道普及率	C/A	2.2	0.4	0.5		1.5
		計画進捗率	C/B	56.3	7.3	33.2		37.5
		水洗普及率	D/A	1.8	0.2	0.5		1.2
		水洗化率	D/C	84.1	51.7	100.0		82.3
普及状況(面積)	行政区域面積(ha)	E	8,773	7,499	1,142		17,414	
	市街地面積(ha)		800		587		1,387	
	全体計画面積(ha)	F	103	61	12		176	
	現在排水区域面積(ha)		80	2	12		94	
	現在処理区域面積(ha)	G	80	2	12		94	
	比率(%)	下水道普及面積率	G/E	0.9	0.0	1.1		0.5
計画進捗率		G/F	77.7	3.3	100.0		53.4	
事業費	総事業費(千円)	H	1,474,483	68,747	290,236	122,653	1,956,119	
	同上財源	国庫補助金		647,000		105,390	40,000	792,390
		企業債		684,700	49,379	173,600	39,900	947,579
		受益者負担金		45,451				45,451
		その他		97,332	19,368	11,246	42,753	170,699
	使途内訳	管渠費		1,474,483	9,146	290,236	122,653	1,896,518
		ポンプ場費						
		処理場費						
		流域下水道負担金			53,914			53,914
	その他			5,687			5,687	
補助対象事業費	I	1,160,900		199,400	80,000	1,440,300		
補助対象率(%)	I/H	78.7		68.7	65.2	73.6		
管渠	下水管布設延長(km)		14	2	2		18	
	種別延長	污水管		14	2	2	18	
		雨水管						
		合流管						
	上記のうち未供用	污水管						
		雨水管						
合流管								
処理場	終末処理場数(箇所)							
	処理方法別	高度処理(箇所)						
		高級処理(箇所)						
		簡易処理(箇所)						
		その他(箇所)						
	計画処理能力(m <sup>3</sup> /日)							
	現在処理能力	晴天時(m <sup>3</sup> /日)						
		雨天時(m <sup>3</sup> /分)						
	現在処理最大水量	晴天時(m <sup>3</sup> /日)		587	77		664	
		雨天時(m <sup>3</sup> /分)						
現在晴天時平均処理水量(m <sup>3</sup> /日)		440		50	95	585		
年間総処理水量(m <sup>3</sup> )		135,743		19,369	35,505	190,617		
内訳	污水処理水量(m <sup>3</sup> )	L	135,743		19,369	35,505	190,617	
	雨水処理水量(m <sup>3</sup> )							
年間有収水量(m <sup>3</sup> )	M	135,743		15,958	32,615	184,316		
有収率(%)	M/L	100.0		82.4	91.9	96.7		

5 特定環境保全公共下水道事業

(1) 施設及び業務概況 その2 (法適)

項目	団体名	筑紫野市	太宰府市	那珂川町	芦屋町			計	
処理能力	汚泥処理能力								
	含水分率(%)								
年間総汚泥処分量(m³)					203			203	
ポンプ場	排水能力								
	晴天時(m³/日)								
	雨天時(m³/分)								
職員数	損益勘定所属職員数(人)			1				1	
	内訳	管渠部門			1				1
		ポンプ場部門							
		処理場部門							
		総務管理部門その他							
資本勘定所属職員数(人)			1				1		
計			2				2		
合流管比率									
処理区域内人口密度		27.5		87.0	6.9				
使用料対象経費		維持管理費の全部、資本費の一部		維持管理費の全部、資本費の全部		維持管理費の全部、資本費の一部			
使用料体系		従量・累進		従量・累進	従量・累進				
累進制	水量ランク数	12		8	5				
	累進度	5.3		2.4	2.3				
徴収時期		隔月		隔月	毎月・隔月				
徴収方法		納付・口座振替		納付・口座振替	納付・口座振替				
現行使用料施行年月日		H17.7.1		H19.6.1	H19.4.1				
現行使用料(円)	ア 一般家庭用 20m³/月	3,220		3,250	3,040				
	イ 業務用 100m³/月	22,440		19,950	21,630				
	ウ 業務用 500m³/月	144,240		134,920	149,730				
	エ 業務用 1,000m³/月	311,740		292,420	322,980				
	オ 業務用 5,000m³/月	1,779,740		1,678,420	1,834,980				
	カ 業務用 10,000m³/月	3,394,340		3,542,170	3,724,980				
	規模別水量(m³)	20m³以下	95,659		15,958	6,953			118,570
	21~100(m³)	31,738			3,544			35,282	
	101~200(m³)	4,851			2,633			7,484	
	201~500(m³)	3,495			6,936			10,431	
	501~1,000(m³)				10,368			10,368	
	1,001~5,000(m³)				2,181			2,181	
	5,001~10,000(m³)								
	10,001m³/月以上								
使用料単価(円/m³)		164.48		328.36	126.05			171.87	
処理原価(円/m³)		278.46		348.79	126.66			257.69	
うち維持管理費分(円/m³)		166.96		74.70	94.31			146.12	
うち資本費分(円/m³)		111.50		274.09	32.35			111.57	
汚水処理費に対する使用料割合(%)		59.1		94.1	99.5			66.7	
うち維持管理費分汚水処理費(%)		98.5		439.6	133.6			117.6	
使用料改定率	一般家庭用 20m³/月(%)								
	平均(%)								
使用料算定期間(年)									
受益者負担	負担金制度採用年月日	S58.10.3							
	負担率	省令・条例(%)							
		実質(%)	6.3						
	年賦期間(年)	5							
	m²当たり単価(円/m²)	280							
戸当たり単価(円/戸)									
現行単価施行年月日		S62.4.1							
当年度徴収額(千円)		11,783						11,783	
その他負担金当年度徴収額(千円)									

## 5 特定環境保全公共下水道事業

## (2) 貸借対照表

(単位：千円)

項目	団体名	筑紫野市	太宰府市	那珂川町	芦屋町		計
資	固定資産	A	1,416,601	65,795	273,547	100,884	1,856,827
	有形固定資産		1,176,986	65,745	273,547	100,884	1,617,162
	うち 土地						
	償却資産		1,263,135		271,267	119,663	1,654,065
	減価償却累計額(△)		86,149		2,645	18,779	107,573
	建設仮勘定			65,745	4,925		70,670
	無形固定資産		239,615				239,615
	投資			50			50
	流動資産	B	65,684		30,412	705	96,801
	うち現金及び預金		57,247		30,412		87,659
未収金		8,437			705	9,142	
貯蔵品							
短期有価証券							
繰延勘定	C						
資産合計	A+B+C	1,482,285	65,795	303,959	101,589	1,953,628	
負	固定負債	D					
	うち企業債						
	再建債(特例債)						
	他会計借入金						
	引当金						
その他							
流動負債	E	64,548		23,032		87,580	
うち一時借入金							
未払金及び未払費用		64,548		23,032		87,580	
その他							
負債合計	D+E	64,548		23,032		87,580	
資	資本金	F	608,392	39,995	174,954	58,582	881,923
	自己資本金		8,375		1,354	33,374	43,103
	ア 固有資本金(引継資本金)		8,375			33,374	41,749
	イ 再評価組入資本金						
	ウ 繰入資本金				1,354		1,354
	エ 組入資本金(造成資本金)						
	借入資本金		600,017	39,995	173,600	25,208	838,820
	ア 企業債		600,017	39,995	173,600	25,208	838,820
	イ 他会計借入金						
	剰余金	G	809,345	25,800	105,973	43,007	984,125
	資本剰余金		809,345	25,800	104,967	43,007	983,119
	ア 国庫補助金		643,643		104,967	38,822	787,432
	イ 県補助金					1,180	1,180
	ウ 工事負担金		62,283				62,283
	エ 再評価積立金						
	オ その他		103,419	25,800		3,005	132,224
	利益剰余金				1,006		1,006
ア 減債積立金							
イ 利益積立金							
ウ 建設改良積立金							
エ その他積立金							
本	当年度未処分利益剰余金			1,006		1,006	
	当年度未処理欠損金(△)						
	うち	当年度純利益		430	50		480
		当年度純損失(△)					
資本合計	F+G	1,417,737	65,795	280,927	101,589	1,866,048	
負債・資本合計	D~G	1,482,285	65,795	303,959	101,589	1,953,628	
不良債務							
実質資金不足額							
経常利益			142	50		192	
経常損失(△)							

5 特定環境保全公共下水道事業

(3) 損益計算書及び経営比率 (法適)

(単位：千円)

項目	団体名	筑紫野市	太宰府市	那珂川町	芦屋町		計
収	総収益	A	48,545	430	5,632	5,487	60,094
	経常収益	B	48,545	142	5,632	5,487	59,806
	営業収益	C	22,327		5,241	4,111	31,679
	ア 下水道使用料		22,327		5,240	4,111	31,678
	イ 雨水処理負担金						
	ウ 受託工事収益						
	エ その他営業収益				1		1
	(ア) 流域下水道 管理運営費負担金						
	(イ) その他				1		1
	営業外収益	D	26,218	142	391	1,376	28,127
	ア 受取利息及び配当金						
	イ 受託工事収益						
	ウ 国庫補助金						
	エ 県補助金						
オ 他会計補助金		26,218			1,376	27,594	
カ 雑収益			142	391		533	
費	総費用	F	48,545		5,582	5,487	59,614
	経常費用	G	48,545		5,582	5,487	59,614
	営業費用	H	35,227		3,861	4,492	43,580
	ア 管渠費		4,495				4,495
	イ ポンプ場費					616	616
	ウ 処理場費					2,492	2,492
	エ 受託工事費						
	オ 業務費		677				677
	カ 総係費				204		204
	キ 減価償却費		12,563		2,653	1,384	16,600
	ク 資産減耗費				1		1
	ケ 流域下水道管理運営 費負担金		17,492		1,003		18,495
	コ その他営業費用						
	営業外費用	I	13,318		1,721	995	16,034
	ア 支払利息		13,318		1,721	995	16,034
	イ 企業債取扱諸費						
	ウ 受託工事費						
エ 繰延勘定償却							
オ その他営業外費用							
経常損益	B-G		142	50			192
特別利益	E		288				288
他会計繰入金							
固定資産売却益							
その他			288				288
特別損失	J						
職員給与費							
その他							
純損益	A-F		430	50			480
前年度繰越利益剰余金 (又は前年度繰越欠損金)				956			956
当年度未処分利益剰余金 (又は当年度未処理欠損金)			△ 430				△ 430
経常収支比率 (%)		100.0		100.9	100.0		100.3
同上 (%) (他会計補助金を除いた場合)		46.0		100.9	74.9		54.0
営業収支比率 (%)		63.4		135.7	91.5		72.7
累積欠損金比率 (%)							
不良債務比率 (%)							
実質資金不足比率 (%)							

5 特定環境保全公共下水道事業

(4) 資本的収支に関する調 (法適)

(単位：千円)

項目	団体名	筑紫野市	太宰府市	那珂川町	芦屋町		計	
資本的収入	企業債	70,300	99	91,700			162,099	
	ア 建設改良のための企業債	70,300	99	91,700			162,099	
	イ その他							
	他会計出資金							
	他会計負担金							
	他会計借入金							
	他会計補助金		1,356		1,210		2,566	
	固定資産売却代金							
	国庫補助金	43,300		66,000			109,300	
	県補助金							
資本的支出	工事負担金	11,783					11,783	
	その他							
	計	A 125,383	1,455	157,700	1,210		285,748	
	うち翌年度へ繰越される支出の財源充当額	B						
		C						
	純計	D(A-B-C) 125,383	1,455	157,700	1,210		285,748	
	建設改良費	142,810	10,133	166,534	299		319,776	
	うち職員給与費			8,612	15		8,627	
	建設利息		793				793	
	企業債償還金	9,187	1,748		1,210		12,145	
資本的支出	ア 建設改良のための企業債	9,187	1,748		1,210		12,145	
	イ その他							
	他会計からの長期借入金返還金							
	他会計への支出金							
	その他							
	計	E 151,997	11,881	166,534	1,509		331,921	
	差額	D-E						
	不足額(△) F	26,614	10,426	8,834	299		46,173	
	過年度分損益勘定留保資金	26,614			299		26,913	
	補てん財源			1,331			1,331	
繰越工事資金	繰越利益剰余金処分額							
	当年度利益剰余金処分額							
	積立金取りくずし額							
	繰越工事資金							
	その他		395	7,503			7,898	
	計	G 26,614	395	8,834	299		36,142	
	補てん財源不足額(△) F-G		10,031				10,031	
	当年度同意等債で未借入又は未発行の額							
	建設費	政府資金						
		地方公共団体等金融機構(田公庫資金)	70,300	99	91,700			162,099
その他								
現在高	計	70,300	99	91,700			162,099	
	国庫補助金	43,300		66,000			109,300	
	県補助金							
	工事負担金	11,783					11,783	
	他会計繰入金		240				240	
	その他	17,427	9,794	8,834	299		36,354	
	起債前借	起債前借						
		1. 0%未満		128				128
		1. 0%以上 2. 0%未満	142,004	12,033	96,000			250,037
		2. 0%以上 3. 0%未満	388,387	27,834	77,600			493,821
3. 0%以上 4. 0%未満					18,121		18,121	
4. 0%以上 5. 0%未満		32,583			7,087		39,670	
5. 0%以上 6. 0%未満		22,835					22,835	
6. 0%以上 7. 0%未満		14,208					14,208	
7. 0%以上 7. 5%未満								
7. 5%以上								
計	600,017	39,995	173,600	25,208		838,820		
再掲	企業債	70,300	99	91,700			162,099	
	うち公的資金補償金免除繰上償還分借換債							
	企業債償還金	9,187	1,748		1,210		12,145	
うち公的資金補償金免除繰上償還分繰上償還金								

## 5 特定環境保全公共下水道事業

## (5) 費用構成表等 (法適)

(単位 : 千円)

項目	団体名	筑紫野市	太宰府市	那珂川町	芦屋町		計
基本給				81			81
職手当				49	2		51
員賃金							
給退職給与金							
与法定福利費				23			23
費計				153	2		155
(構成比)				2.7	0.0		0.3
一時借入金利息							
支企業債利息		13,318		1,721	995		16,034
払その他借入金利息							
利計		13,318		1,721	995		16,034
息(構成比)		27.4		30.8	18.1		26.9
減価償却費		12,563		2,653	1,384		16,600
(構成比)		25.9		47.5	25.2		27.8
動力費		387			495		882
(構成比)		0.8			9.0		1.5
光熱水費		16		5	11		32
(構成比)		0.0		0.1	0.2		0.1
通信運搬費		28		5	39		72
(構成比)		0.1		0.1	0.7		0.1
修繕費		315			369		684
(構成比)		0.6			6.7		1.1
材料費					13		13
(構成比)					0.2		0.0
薬品費					152		152
(構成比)					2.8		0.3
路面復旧費							
(構成比)							
委託料		4,174		14	1,914		6,102
(構成比)		8.6		0.3	34.9		10.2
流域下水道管理運営費負担金		17,492		1,003			18,495
(構成比)		36.0		18.0			31.0
その他収益的支出		252		28	113		393
(構成比)		0.5		0.5	2.1		0.7
費用合計(収益的支出合計)		48,545		5,582	5,487		59,614
(構成比)		100.0		100.0	100.0		100.0
うち資本費		25,881		4,374	2,379		32,634
(構成比)		53.3		78.4	43.4		54.7
建管渠費		142,810	9,146	166,534	299		318,789
設ポンプ場費							
改処理場費							
良流域下水道建設負担金			194				194
費建設利息			793				793
その他							
計		142,810	10,133	166,534	299		319,776
企業債償還金		9,187	1,748		1,210		12,145
その他資本的支出							
資本的支出合計		151,997	11,881	166,534	1,509		331,921
収益的支出合計+資本的支出合計		200,542	11,881	172,116	6,996		391,535



5 特定環境保全公共下水道事業

(6) 経営分析 (法適)

(単位：千円)

項目	団体名	筑紫野市	太宰府市	那珂川町	芦屋町		計	
維持管理費	管渠費	汚水処理費	4,495				4,495	
		雨水処理費						
		その他						
		計	4,495				4,495	
	ポンプ場費	汚水処理費				616		616
		雨水処理費						
		その他						
		計				616	616	
	処理場費	汚水処理費				2,460		2,460
		雨水処理費						
		その他				32		32
		計				2,492		2,492
その他	汚水処理費	18,169		1,192			19,361	
	雨水処理費							
	その他			16			16	
	計	18,169		1,208			19,377	
合計	汚水処理費	22,664		1,192	3,076		26,932	
	雨水処理費							
	水質規制費				32		32	
	水洗便所等普及費			16			16	
	不明水処理費							
	高度処理費							
	その他							
計	A	22,664		1,208	3,108		26,980	
資本費	企業債利息等	汚水処理費	5,328		1,721	345		7,394
		雨水処理費						
		その他	7,990			650		8,640
		計	13,318		1,721	995		16,034
	減価償却費	汚水処理費	9,807		2,653	710		13,170
		雨水処理費						
		その他	2,756			674		3,430
		計	12,563		2,653	1,384		16,600
	合計	汚水処理費	15,135		4,374	1,055		20,564
		雨水処理費						
高度処理費								
高資本費対策経費								
その他		10,746			1,324		12,070	
計	B	25,881		4,374	2,379		32,634	
費用総合計	汚水処理費		37,799		5,566	4,131	47,496	
	雨水処理費							
	その他		10,746		16	1,356	12,118	
	うち分流式下水道等に要する経費		10,746			1,324	12,070	
計	A+B	48,545		5,582	5,487		59,614	
繰出基準額	C	10,746	1,356		1,365		13,467	
他会計繰入金	D	26,218	1,356		2,586		30,160	
繰入倍率	D/C	2.4	1.0		1.9		2.2	
処理原価(汚水全体)(円)	E	278.5		348.8	126.7		257.7	
同(汚水維持管理費)(円)	F	167.0		74.7	94.3		146.1	
使用料単価(円)	G	164.5		328.4	126.0		171.9	
使用料回収率(対全体)(%)	G/E	59.1		94.1	99.5		66.7	
同(対維持管理費)(%)	G/F	98.5		439.6	133.6		117.6	
施設利用率(%)								
職員一人当たり処理人口(人)				90.0			2,024.0	
職員一人当たり汚水処理量(m <sup>3</sup> )				19,369.0			190,617.0	
総収支比率(%)		100.0		100.9	100.0		100.8	
職員一人当たり営業収益				5,241.0			31,679.0	
元金償還対減価償却比率(%)		73.1			87.4		73.2	
職員給与対使用料比率(%)				2.9	0.0		0.5	

5 特定環境保全公共下水道事業

(7) 繰入金の状況 (法適)

(単位：千円)

項目	団体名	筑紫野市	太宰府市	那珂川町	芦屋町			計
営業収益	雨水処理負担金	基準額						
		実績入額						
他会計補助金		基準額	10,746		1,365			12,111
		実績入額	26,218		1,376			27,594
・水質規制費		基準額			32			32
		実績入額			32			32
・水洗便所等普及費		基準額						
		実績入額						
・不明水処理費		基準額						
		実績入額						
・高度処理費		基準額						
		実績入額						
・高資本費対策経費		基準額						
		実績入額						
・基礎年金拠出金		基準額			9			9
		実績入額			20			20
・臨時財政特別債等		基準額						
		実績入額						
・普及特別対策に要する経費		基準額						
		実績入額						
・緊急下水道整備特定事業等に要する経費		基準額						
		実績入額						
・流域下水道に要する経費		基準額						
		実績入額						
・分流式下水道等に要する経費		基準額	10,746		1,324			12,070
		実績入額	10,746		1,324			12,070
・その他		基準額						
		実績入額	15,472					15,472
特別利益	他会計繰入金	実績入額						
	・その他	実績入額						
計		基準額	10,746		1,365			12,111
		実績入額	26,218		1,376			27,594
他会計出資金		実績入額						
	・その他	実績入額						
他会計補助金		基準額		1,356				1,356
		実績入額		1,356		1,210		2,566
・雨水処理費		基準額						
		実績入額						
・流域下水道建設費等		基準額		341				341
		実績入額		341				341
(高度処理費)		基準額						
		実績入額						
(普及特別対策に要する経費)		基準額						
		実績入額						
(緊急下水道整備特定事業経費)		基準額						
		実績入額						
(過疎債・辺地債)		基準額						
		実績入額						
(小規模集合排水処理事業に要する経費)		基準額						
		実績入額						
(分流式下水道等に要する経費)		基準額						
		実績入額						
・臨時財政特別債等		基準額		1,015				1,015
		実績入額		1,015				1,015
・その他		基準額						
		実績入額				1,210		1,210
計		基準額		1,356				1,356
		実績入額		1,356		1,210		2,566
繰入金合計		基準額	10,746	1,356		1,365		13,467
		実績入額	26,218	1,356		2,586		30,160
収益勘定他会計借入金								
資本勘定他会計借入金								

6 農業集落排水事業

(1) 施設及び業務概況 その1 (法適)

項目	団体名	豊前市	前原市	岡垣町		計	
建設事業開始年月日		H7. 4. 1	H10. 1. 20	H8. 5. 10			
供用開始年月日		H11. 10. 1	H14. 3. 28	H14. 4. 1			
法適用年月日		H20. 4. 1	H20. 4. 1	H17. 4. 1			
法適用区分		全部	全部	全部			
管理者設置状況		非設置	非設置	非設置			
普及状況(人口)	行政区域内人口 (人)	A	27,975	69,599	32,468	130,042	
	市街地人口 (人)		5,643	52,293	12,595	70,531	
	全体計画人口 (人)	B	700	7,560	2,780	11,040	
	現在排水区域内人口 (人)		538	686	1,485	2,709	
	現在処理区域内人口 (人)	C	538	686	1,485	2,709	
	現在水洗便所設置済人口 (人)	D	412	614	1,225	2,251	
	比率 (%)	下水道普及率	C/A	1.9	1.0	4.6	2.1
		計画進捗率	C/B	76.9	9.1	53.4	24.5
		水洗普及率	D/A	1.5	0.9	3.8	1.7
		水洗化率	D/C	76.6	89.5	82.5	83.1
普及状況(面積)	行政区域面積 (ha)	E	11,117	10,450	4,851	26,418	
	市街地面積 (ha)		302	758	231	1,291	
	全体計画面積 (ha)	F	20	233	59	312	
	現在排水区域面積 (ha)		20	33	59	112	
	現在処理区域面積 (ha)	G	20	33	59	112	
	比率 (%)	下水道普及面積率	G/E	0.2	0.3	1.2	0.4
		計画進捗率	G/F	100.0	14.2	100.0	35.9
事業費	総事業費 (千円)	H	1,054,399	2,488,261	2,255,229	5,797,889	
	同上財源	国庫補助金		493,385	1,049,550	1,014,545	2,557,480
		企業債		376,800	834,200	833,400	2,044,400
		受益者負担金			37,847	46,858	84,705
		その他		184,214	566,664	360,426	1,111,304
	使途内訳	管渠費		682,321	1,956,464	1,462,972	4,101,757
		ポンプ場費					
		処理場費		302,237	531,797	791,957	1,625,991
		流域下水道負担金					
	その他		69,841		300	70,141	
補助対象事業費	I	986,770	2,078,985	2,029,090	5,094,845		
補助対象率 (%)	I/H	93.6	83.6	90.0	87.9		
管渠	下水管布設延長 (km)		8	26	18	52	
	種別延長	汚水管		8	26	18	52
		雨水管					
		合流管					
	上記のうち未供用	汚水管			12		12
		雨水管					
合流管							
処理場	終末処理場数 (箇所)		1	3	1	5	
	処理方法別	高度処理 (箇所)					
		高級処理 (箇所)			3	1	4
		簡易処理 (箇所)		1			1
		その他 (箇所)					
計画処理能力 (m <sup>3</sup> /日)		189	354	1,118	1,661		
現在処理能力	晴天時 (m <sup>3</sup> /日)		189	354	1,118	1,661	
	雨天時 (m <sup>3</sup> /分)						
現在処理最大水量	晴天時 (m <sup>3</sup> /日)		200	270	500	970	
	雨天時 (m <sup>3</sup> /分)						
現在晴天時平均処理水量 (m <sup>3</sup> /日)		142	201	374	717		
年間総処理水量 (m <sup>3</sup> )		51,845	69,230	134,156	255,231		
内訳	汚水処理水量 (m <sup>3</sup> )	L	51,845	69,230	134,156	255,231	
	雨水処理水量 (m <sup>3</sup> )						
	年間有収水量 (m <sup>3</sup> )	M	30,427	45,470	134,076	209,973	
有収率 (%)	M/L	58.7	65.7	99.9	82.3		

6 農業集落排水事業

(1) 施設及び業務概況 その2 (法適)

項目	団体名	豊前市	前原市	岡垣町			計	
処理場	汚泥処理能力		1	24			25	
	汚泥量(㎡/日)							
	含水率(%)		99	97				
	年間総汚泥処分量(㎡)	268	428	796			1,492	
ポンプ場	ポンプ場数(箇所)							
	排水能力							
	晴天時(㎡/日)							
	雨天時(㎡/分)							
職員数	損益勘定所属職員数(人)			1			1	
	内訳	管渠部門						
		ポンプ場部門						
		処理場部門						
		総務管理部門その他			1			1
資本勘定所属職員数(人)		3				3		
計		3	1			4		
合流管比率								
処理区域内人口密度		26.9	20.8	25.2				
使用料対象経費		維持管理費の全部	維持管理費の全部、資本費の一部	維持管理費の全部、資本費の一部				
使用料体系		従量・累進	従量	従量・累進・定額				
累進制	水量ランク数		5	3				
	累進度	1.3		1.3				
徴収時期		毎月	隔月	毎月				
徴収方法		納付・口座振替	納付・口座振替	納付・口座振替				
現行使用料施行年月日		H12.9.9	H20.2.1	H13.9.28				
下水道使用料	現行使用料(円)	ア 一般家庭用 20㎡/月	3,150	3,270	2,630			
		イ 業務用 100㎡/月	19,320	22,070	16,600			
		ウ 業務用 500㎡/月	103,320	130,220	90,100			
		エ 業務用 1,000㎡/月	208,320	266,720	181,970			
		オ 業務用 5,000㎡/月	1,048,320	1,358,720	916,970			
		カ 業務用 10,000㎡/月	2,098,320	2,723,720	1,835,720			
		規模別水量(㎡)	20㎡/月以下	15,228	16,374	40,554		72,156
	21～100(㎡)	9,955	27,385	58,881		96,221		
	101～200(㎡)		1,711	34,641		36,352		
	201～500(㎡)	5,244				5,244		
	501～1,000(㎡)							
	1,001～5,000(㎡)							
	5,001～10,000(㎡)							
	10,001㎡/月以上							
料	使用料単価(円/㎡)	171.59	164.31	144.22			152.53	
	処理原価(円/㎡)	815.56	682.45	237.07			417.35	
	うち維持管理費分(円/㎡)	242.61	190.61	118.05			151.81	
	うち資本費分(円/㎡)	572.95	491.84	119.02			265.53	
	汚水処理費に対する使用料割合(%)	21.0	24.1	60.8			36.5	
うち維持管理費分汚水処理費(%)	70.7	86.2	122.2			100.5		
使用料改定率	一般家庭用 20㎡/月(%)							
	平均(%)							
使用料算定期間(年)								
分担金	分担金制度採用年月日		H9.5.19	H13.9.28				
	負担率	省令・条例(%)		49.2				
		実質(%)		39.2				
	年賦期間(年)		5	5				
	㎡当たり単価(円/㎡)		600					
戸当たり単価(円/戸)			200,000					
現行単価施行年月日		H9.5.19	H13.9.28					
当年度徴収額(千円)		608	4,581			5,189		
その他負担金当年度徴収額(千円)								

## 6 農業集落排水事業

## (2) 貸借対照表 (法適)

(単位：千円)

項目	団体名	豊前市	前原市	岡垣町			計	
資	固定資産	A	754,155	2,220,093	1,979,713		4,953,961	
	有形固定資産		727,029	2,220,093	1,958,494		4,905,616	
	うち 土地		10,643	39,348	45,137		95,128	
	償却資産		984,867	1,940,427	2,028,847		4,954,141	
	減価償却累計額(△)		268,481	25,064	115,490		409,035	
	建設仮勘定			265,382			265,382	
	無形固定資産				1,517		1,517	
	投資		27,126		19,702		46,828	
	流動資産	B	8,071	215,656	25,313		249,040	
	うち現金及び預金		7,132	209,333	20,358		236,823	
産	未収金		439	6,323	4,955		11,717	
	貯蔵品							
	短期有価証券		500				500	
	繰延勘定	C						
資産合計	A+B+C	762,226	2,435,749	2,005,026		5,203,001		
負	固定負債	D						
	うち企業債							
	再建債(特例債)							
	他会計借入金							
	引当金							
債	その他							
	流動負債	E	1,115	185,228	470		186,813	
	うち一時借入金			30,000			30,000	
	未払金及び未払費用		615	155,226	470		156,311	
	その他		500	2			502	
負債合計	D+E	1,115	185,228	470		186,813		
資	資本金	F	768,838	812,518	867,770		2,449,126	
	自己資本金		504,926	57,385	145,956		708,267	
	ア 固有資本金(引継資本金)		504,926	57,385	145,956		708,267	
	イ 再評価組入資本金							
	ウ 繰入資本金							
	エ 組入資本金(造成資本金)							
	借入資本金		263,912	755,133	721,814		1,740,859	
	ア 企業債		263,912	755,133	721,814		1,740,859	
	イ 他会計借入金							
	剰余金	G	△ 7,727	1,438,003	1,136,786		2,567,062	
	資本剰余金			1,444,413	1,216,982		2,661,395	
	ア 国庫補助金			1,049,550			1,049,550	
	イ 県補助金			188,998	1,113,436		1,302,434	
ウ 工事負担金			38,303	90,561		128,864		
エ 再評価積立金								
オ その他			167,562	12,985		180,547		
利益剰余金		△ 7,727	△ 6,410	△ 80,196		△ 94,333		
ア 減債積立金				19,702		19,702		
イ 利益積立金								
ウ 建設改良積立金								
エ その他積立金								
本	当年度未処分利益剰余金							
	当年度未処理欠損金(△)		7,727	6,410	99,898		114,035	
	うち	当年度純利益						
		当年度純損失(△)		7,727	6,410	6,832		20,969
資本合計	F+G	761,111	2,250,521	2,004,556		5,016,188		
負債・資本合計	D~G	762,226	2,435,749	2,005,026		5,203,001		
不良債務								
実質資金不足額								
経常利益								
経常損失(△)		7,727	6,410	6,832		20,969		

## 6 農業集落排水事業

## (3) 損益計算書及び経営比率 (法適)

(単位：千円)

項目	団体名	豊前市	前原市	岡垣町			計
総収益	A	32,043	41,997	48,910			122,950
経常収益	B	32,043	41,997	48,910			122,950
営業収益	C	5,221	7,474	19,417			32,112
ア 下水道使用料		5,221	7,471	19,336			32,028
イ 雨水処理負担金							
ウ 受託工事収益							
エ その他営業収益			3	81			84
(ア) 流域下水道 管理運営費負担金							
(イ) その他			3	81			84
営業外収益	D	26,822	34,523	29,493			90,838
ア 受取利息及び配当金		3	39	80			122
イ 受託工事収益							
ウ 国庫補助金							
エ 県補助金							
オ 他会計補助金		26,814	34,468	29,390			90,672
カ 雑収益		5	16	23			44
総費用	F	39,770	48,407	55,742			143,919
経常費用	G	39,770	48,407	55,742			143,919
営業費用	H	33,725	35,822	42,275			111,822
ア 管渠費		53	8	1,515			1,576
イ ポンプ場費			412				412
ウ 処理場費		7,250	9,867	11,860			28,977
エ 受託工事費							
オ 業務費			113				113
カ 総係費		79	345	2,417			2,841
キ 減価償却費		26,343	25,063	26,483			77,889
ク 資産減耗費							
ケ 流域下水道管理運営 費負担金							
コ その他営業費用			14				14
営業外費用	I	6,045	12,585	13,467			32,097
ア 支払利息		6,045	12,506	13,431			31,982
イ 企業債取扱諸費							
ウ 受託工事費							
エ 繰延勘定償却							
オ その他営業外費用			79	36			115
経常損益	B-G	△ 7,727	△ 6,410	△ 6,832			△ 20,969 △ 20,969
特別利益	E						
他会計繰入金							
固定資産売却益							
その他							
特別損失	J						
職員給与費							
その他							
純損益	A-F	△ 7,727	△ 6,410	△ 6,832			△ 20,969 △ 20,969
前年度繰越利益剰余金 (又は前年度繰越欠損金)				△ 93,066			△ 93,066
当年度未処分利益剰余金 (又は当年度未処理欠損金)		△ 7,727	△ 6,410	△ 99,898			△ 114,035
経営比率							
経常収支比率 (%)		80.6	86.8	87.7			85.4
同上 (%) (他会計補助金を除いた場合)		13.1	15.6	35.0			22.4
営業収支比率 (%)		15.5	20.9	45.9			28.7
累積欠損金比率 (%)		148.0	85.8	514.5			355.1
不良債務比率 (%)							
実質資金不足比率 (%)							

6 農業集落排水事業

(4) 資本的収支に関する調 (法適)

(単位：千円)

項目	団体名	豊前市	前原市	岡垣町			計	
資本的収入	企業債		122,300				122,300	
	ア 建設改良のための企業債		122,300				122,300	
	イ その他							
	他会計出資金							
	他会計負担金							
	他会計借入金							
	他会計補助金		36,127	6,210			42,337	
	固定資産売却代金							
	国庫補助金		115,140				115,140	
	県補助金		22,600				22,600	
	工事負担金		608	4,581			5,189	
	その他							
	計	A		296,775	10,791			307,566
うち翌年度へ繰越される支出の財源充当額	B							
前年度同意等債で今年度収入分	C							
純 計	D(A-B-C)		296,775	10,791			307,566	
資本的支出	建設改良費		278,006				278,006	
	うち職員給与費		17,404				17,404	
	建設利息							
	企業債償還金		13,753	18,769	29,338		61,860	
	ア 建設改良のための企業債		13,753	18,769	29,338		61,860	
	イ その他							
	他会計からの長期借入金返還金							
	他会計への支出金							
	その他							
	計	E	13,753	296,775	29,338			339,866
	差額	D-E						
	不足額(△)	F	13,753		18,547			32,300
	過年度分損益勘定留保資金				4,292			4,292
当年度分損益勘定留保資金		11,660					11,660	
繰越利益剰余金処分額								
当年度利益剰余金処分額								
財源								
積立金取りくずし額								
繰越工事資金								
その他		2,093		14,255			16,348	
計	G	13,753		18,547			32,300	
補てん財源不足額(△)	F-G							
当年度同意等債で未借入又は未発行の額								
建設改良費	政府資金		97,600				97,600	
	地方公共団体等金融機構(田公庫資金)		24,700				24,700	
	その他							
計			122,300				122,300	
財源内訳	国庫補助金		115,140				115,140	
	県補助金		22,600				22,600	
	工事負担金		608				608	
	他会計繰入金							
	その他			17,358			17,358	
企業債	起債前借							
	1. 0%未満		274,711	21,931			296,642	
	1. 0%以上 2. 0%未満	99,015	480,422	252,521			831,958	
	2. 0%以上 3. 0%未満	126,669		447,362			574,031	
	3. 0%以上 4. 0%未満	38,228					38,228	
	4. 0%以上 5. 0%未満							
	5. 0%以上 6. 0%未満							
	6. 0%以上 7. 0%未満							
7. 0%以上 7. 5%未満								
7. 5%以上								
計		263,912	755,133	721,814			1,740,859	
再掲	企業債		122,300				122,300	
	うちの資金補償金免除繰上償還分借換債							
掲	企業債償還金	13,753	18,769	29,338			61,860	
	うちの資金補償金免除繰上償還分繰上償還金							

## 6 農業集落排水事業

## (5) 費用構成表等 (法適)

(単位：千円)

項目	団体名	豊前市	前原市	岡垣町			計
基本給							
職手当							
員賃金				1,758			1,758
給退職給与金							
与法定福利費				281			281
費計				2,039			2,039
(構成比)				3.7			1.4
一時借入金利息							
支企業債利息		6,045	12,506	13,431			31,982
払その他借入金利息							
利計		6,045	12,506	13,431			31,982
息(構成比)		15.2	25.8	24.1			22.2
減価償却費		26,343	25,063	26,483			77,889
(構成比)		66.2	51.8	47.5			54.1
動力費			2,570	3,686			6,256
(構成比)			5.3	6.6			4.3
光熱水費				91			91
(構成比)				0.2			0.1
通信運搬費		16	223	253			492
(構成比)		0.0	0.5	0.5			0.3
修繕費		50	160	1,746			1,956
(構成比)		0.1	0.3	3.1			1.4
材料費							
(構成比)							
薬品費				60			60
(構成比)				0.1			0.0
路面復旧費							
(構成比)							
委託料		7,245	7,386	7,779			22,410
(構成比)		18.2	15.3	14.0			15.6
流域下水道管理運営費負担金							
(構成比)							
その他収益的支出		71	499	174			744
(構成比)		0.2	1.0	0.3			0.5
費用合計(収益的支出合計)		39,770	48,407	55,742			143,919
(構成比)		100.0	100.0	100.0			100.0
うち資本費		32,388	37,569	39,914			109,871
(構成比)		81.4	77.6	71.6			76.3
建設管渠費			278,006				278,006
設ポンプ場費							
改良処理場費							
良流域下水道建設負担金							
費建設利息							
その他							
計			278,006				278,006
企業債償還金		13,753	18,769	29,338			61,860
その他資本的支出							
資本的支出合計		13,753	296,775	29,338			339,866
収益的支出合計+資本的支出合計		53,523	345,182	85,080			483,785



6 農業集落排水事業

(6) 経営分析

(法適)

(単位：千円)

項目	団体名	豊前市	前原市	岡垣町			計	
維持管理費	管渠費	汚水処理費	53	8	1,515		1,576	
		雨水処理費						
		その他						
		計	53	8	1,515		1,576	
	ポンプ場費	汚水処理費		412				412
		雨水処理費						
		その他						
		計		412			412	
	処理場費	汚水処理費	7,250	7,781	11,860			26,891
		雨水処理費						
		その他		2,086				2,086
		計	7,250	9,867	11,860		28,977	
	その他	汚水処理費	79	466	2,453			2,998
		雨水処理費						
		その他		85				85
		計	79	551	2,453		3,083	
	合計	汚水処理費	7,382	8,667	15,828			31,877
		雨水処理費						
		水質規制費		1				1
水洗便所等普及費			6				6	
不明水処理費			2,085				2,085	
その他			79				79	
	計	A	7,382	10,838	15,828		34,048	
資本費	企業債利息等	汚水処理費	1,041	6,426	7,306		14,773	
		雨水処理費						
		その他	5,004	6,080	6,125		17,209	
		計	6,045	12,506	13,431		31,982	
	減価償却費	汚水処理費	16,392	15,938	8,652		40,982	
		雨水処理費						
		その他	9,951	9,125	17,831		36,907	
		計	26,343	25,063	26,483		77,889	
	合計	汚水処理費	17,433	22,364	15,958		55,755	
		雨水処理費						
高度処理費								
高資本費対策経費		4,427	3,900	2,006		10,333		
	その他	10,528	11,305	21,950		43,783		
	計	B	32,388	37,569	39,914		109,871	
費用総合計	汚水処理費	24,815	31,031	31,786		87,632		
	雨水処理費							
	その他	14,955	17,376	23,956		56,287		
	うち分体式下水道等に要する経費	10,465	11,304	15,509		37,278		
	計	A+B	39,770	48,407	55,742		143,919	
繰出基準額	C	17,238	22,488	23,956		63,682		
他会計繰入金	D	26,814	70,595	35,600		133,009		
繰入倍率	D/C	1.6	3.1	1.5		2.1		
処理原価(汚水全体)(円)	E	815.6	682.4	237.1		417.3		
同(汚水維持管理費)(円)	F	242.6	190.6	118.1		151.8		
使用料単価(円)	G	171.6	164.3	144.2		152.5		
使用料回収率(対全体)(%)	G/E	21.0	24.1	60.8		36.5		
同(対維持管理費)(%)	G/F	70.7	86.2	122.2		100.5		
施設利用率(%)		75.1	56.8	33.5		43.2		
職員一人当たり処理人口(人)				1,225.0		2,251.0		
職員一人当たり汚水処理量(m <sup>3</sup> )				134,156.0		255,231.0		
総収支比率(%)		80.6	86.8	87.7		85.4		
職員一人当たり営業収益				19,417.0		32,112.0		
元金償還対減価償却比率(%)		52.2	74.9	110.8		79.4		
職員給与費対使用料比率(%)				10.5		6.4		

6 農業集落排水事業

(7) 繰入金の状況 (法適)

(単位：千円)

項目	団体名	豊前市	前原市	岡垣町			計
営業 収益	雨水処理負担金	基準額					
		実繰入額					
他 会 計 補 助 金		基準額	14,955	17,475	17,746		50,176
		実繰入額	26,814	34,468	29,390		90,672
・ 水 質 規 制 費		基準額		2			2
		実繰入額		2			2
・ 水 洗 便 所 等 普 及 費		基準額		6			6
		実繰入額		6			6
・ 不 明 水 処 理 費		基準額		2,085			2,085
		実繰入額		2,085			2,085
・ 高 度 処 理 費		基準額					
		実繰入額					
・ 高 資 本 費 対 策 経 費		基準額	4,427	3,900	2,006		10,333
		実繰入額	4,427	3,900	2,006		10,333
・ 基 礎 年 金 拠 出 金		基準額					
		実繰入額					
公 的 負 担 経 費		基準額					
		実繰入額					
・ 臨 時 財 政 特 例 債 等		基準額	63	178	231		472
		実繰入額	63	178	231		472
・ 普 及 特 別 対 策 に 要 す る 経 費		基準額					
		実繰入額					
・ 緊 急 下 水 道 整 備 特 定 事 業 等 に 要 す る 経 費		基準額					
		実繰入額					
・ 流 域 下 水 道 に 要 す る 経 費		基準額					
		実繰入額					
・ 分 流 式 下 水 道 等 に 要 す る 経 費		基準額	10,465	11,304	15,509		37,278
		実繰入額	10,465	4,520	15,509		30,494
・ そ の 他		基準額					
		実繰入額	11,859	23,777	11,644		47,280
特 別 利 益	他会計繰入金	実繰入額					
	・その他	実繰入額					
計		基準額	14,955	17,475	17,746		50,176
		実繰入額	26,814	34,468	29,390		90,672
他 会 計 出 資 金		実繰入額					
	・その他	実繰入額					
他 会 計 補 助 金		基準額	2,283	5,013	6,210		13,506
		実繰入額		36,127	6,210		42,337
・ 雨 水 処 理 費		基準額					
		実繰入額					
・ 流 域 下 水 道 建 設 費 等		基準額	16				16
		実繰入額					
(高 度 処 理 費)		基準額					
		実繰入額					
(普 及 特 別 対 策 に 要 す る 経 費)		基準額					
		実繰入額					
(緊 急 下 水 道 整 備 特 定 事 業 経 費)		基準額					
		実繰入額					
(過 疎 債 ・ 辺 地 債)		基準額					
		実繰入額					
(小 規 模 集 合 排 水 処 理 事 業 に 要 す る 経 費)		基準額					
		実繰入額					
(分 流 式 下 水 道 等 に 要 す る 経 費)		基準額	16				16
		実繰入額					
・ 臨 時 財 政 特 例 債 等		基準額	2,267	5,013	6,210		13,490
		実繰入額		5,013	6,210		11,223
・ そ の 他		基準額					
		実繰入額		31,114			31,114
計		基準額	2,283	5,013	6,210		13,506
		実繰入額		36,127	6,210		42,337
繰 入 金 合 計		基準額	17,238	22,488	23,956		63,682
		実繰入額	26,814	70,595	35,600		133,009
収益勘定他会計借入金							
資本勘定他会計借入金							

7 漁業集落排水事業

(1) 施設及び業務概況 その1 (法適)

項目	団体名	岡垣町					計	
建設事業開始年月日		H10. 5. 25						
供用開始年月日		H15. 4. 1						
法適用年月日		H17. 4. 1						
法適用区分		全部						
管理者設置状況		非設置						
普及状況(人口)	行政区域内人口 (人)	A	32,468				32,468	
	市街地人口 (人)		12,595				12,595	
	全体計画人口 (人)	B	1,360				1,360	
	現在排水区域内人口 (人)		500				500	
	現在処理区域内人口 (人)	C	500				500	
	現在水洗便所設置済人口 (人)	D	380				380	
	比率 (%)	下水道普及率	C/A	1.5				1.5
		計画進捗率	C/B	36.8				36.8
		水洗普及率	D/A	1.2				1.2
		水洗化率	D/C	76.0				76.0
普及状況(面積)	行政区域面積 (ha)	E	4,851				4,851	
	市街地面積 (ha)		231				231	
	全体計画面積 (ha)	F	21				21	
	現在排水区域面積 (ha)		21				21	
	現在処理区域面積 (ha)	G	21				21	
	比率 (%)	下水道普及面積率	G/E	0.4				0.4
		計画進捗率	G/F	100.0				100.0
事業費	総事業費 (千円)	H	818,804				818,804	
	同上財源	国庫補助金		382,500				382,500
		企業債		248,300				248,300
		受益者負担金		15,496				15,496
		その他		172,508				172,508
	使途内訳	管渠費		480,562				480,562
		ポンプ場費						
		処理場費		338,242				338,242
		流域下水道負担金 その他						
	補助対象事業費	I	765,000				765,000	
補助対象率 (%)	I/H	93.4				93.4		
管渠	下水管布設延長 (km)		6				6	
	種別延長	汚水管		6			6	
		雨水管						
		合流管						
	上記のうちの未供用	汚水管						
		雨水管						
合流管								
処理場	終末処理場数 (箇所)							
	処理方法別	高度処理 (箇所)						
		高級処理 (箇所)						
		簡易処理 (箇所)						
		その他 (箇所)						
	計画処理能力 (m <sup>3</sup> /日)							
	現在処理能力	晴天時 (m <sup>3</sup> /日)						
		雨天時 (m <sup>3</sup> /分)						
	現在処理最大水量	晴天時 (m <sup>3</sup> /日)		246				246
		雨天時 (m <sup>3</sup> /分)						
現在晴天時平均処理水量 (m <sup>3</sup> /日)		184				184		
年間総処理水量 (m <sup>3</sup> )		69,410				69,410		
内訳	汚水処理水量 (m <sup>3</sup> )	L	69,410				69,410	
	雨水処理水量 (m <sup>3</sup> )							
年間有収水量 (m <sup>3</sup> )	M	69,370				69,370		
有収率 (%)	M/L	99.9				99.9		

7 漁業集落排水事業

(1) 施設及び業務概況 その2 (法適)

項目	団体名	岡垣町						計
処理場	汚泥処理能力	汚泥量(m <sup>3</sup> /日)						
		含水率(%)						
		年間総汚泥処分量(m <sup>3</sup> )						
ポンプ場	排水能力	晴天時(m <sup>3</sup> /日)						
		雨天時(m <sup>3</sup> /分)						
		損益勘定所属職員数(人)						
職員数	内訳	管渠部門						
		ポンプ場部門						
		処理場部門						
		総務管理部門その他						
		資本勘定所属職員数(人)						
	計							
合流管比率								
処理区域内人口密度			23.8					
使用料対象経費		維持管理費の全部、資本費の一部						
使用料体系		従量・累進・定額						
累進制	水量ランク数	3						
	累進度	1.3						
徴収時期		毎月						
徴収方法		納付・口座振替						
現行使用料施行年月日		H13.9.28						
下水道使用料	現行使用料(円)	ア 一般家庭用 20m <sup>3</sup> /月	2,630					
		イ 業務用 100m <sup>3</sup> /月	16,600					
		ウ 業務用 500m <sup>3</sup> /月	90,100					
		エ 業務用 1,000m <sup>3</sup> /月	181,970					
		オ 業務用 5,000m <sup>3</sup> /月	916,970					
		カ 業務用 10,000m <sup>3</sup> /月	1,835,720					
		規模別水量(m <sup>3</sup> )	20m <sup>3</sup> /月以下	10,517				
21~100(m <sup>3</sup> )	23,548						23,548	
101~200(m <sup>3</sup> )	35,305						35,305	
201~500(m <sup>3</sup> )								
501~1,000(m <sup>3</sup> )								
1,001~5,000(m <sup>3</sup> )								
5,001~10,000(m <sup>3</sup> )								
10,001m <sup>3</sup> /月以上								
使用料単価(円/m <sup>3</sup> )		155.05						155.05
処理原価(円/m <sup>3</sup> )		234.06						234.06
うち維持管理費分(円/m <sup>3</sup> )		115.32						115.32
うち資本費分(円/m <sup>3</sup> )		118.74						118.74
汚水処理費に対する使用料割合(%)		66.2						66.2
うち維持管理費分汚水処理費(%)		134.5						134.5
使用料改定率	一般家庭用 20m <sup>3</sup> /月(%)							
	平均(%)							
使用料算定期間(年)								
受負担者負担	負担金制度採用年月日		H13.9.28					
	負担率	省令・条例(%)						
		実質(%)						
	年賦期間(年)		5					
	m <sup>2</sup> 当たり単価(円/m <sup>2</sup> )							
	戸当たり単価(円/戸)		200,000					
	現行単価施行年月日		H13.9.28					
当年度徴収額(千円)		6,426						6,426
その他負担金当年度徴収額(千円)								

## 7 漁業集落排水事業

## (2) 貸借対照表

(単位：千円)

項目	団体名	岡垣町					計	
資	固定資産	A	697,021				697,021	
	有形固定資産		696,096				696,096	
	うち 土地		24,000				24,000	
	償却資産		711,189				711,189	
	減価償却累計額 (△)		39,093				39,093	
	建設仮勘定							
	無形固定資産		925				925	
	投資							
	流動資産	B	44,013				44,013	
	うち現金及び預金		42,386				42,386	
産	未収金		1,627				1,627	
	貯蔵品							
	短期有価証券							
	繰延勘定	C						
資産合計	A+B+C	741,034				741,034		
負	固定負債	D						
	うち企業債							
	再建債(特例債)							
	他会計借入金							
	引当金							
	その他							
債	流動負債	E	944				944	
	うち一時借入金							
	未払金及び未払費用		944				944	
	その他							
負債合計	D+E	944				944		
資	資本金	F	258,109				258,109	
	自己資本金		28,535				28,535	
	ア 固有資本金(引継資本金)		28,535				28,535	
	イ 再評価組入資本金							
	ウ 繰入資本金							
	エ 組入資本金(造成資本金)							
	借入資本金		229,574				229,574	
	ア 企業債		229,574				229,574	
	イ 他会計借入金							
	剰余金	G	481,981				481,981	
	資本剰余金		508,882				508,882	
	ア 国庫補助金							
	イ 県補助金		455,218				455,218	
	ウ 工事負担金		35,437				35,437	
エ 再評価積立金								
オ その他		18,227				18,227		
利益剰余金		△ 26,901				△ 26,901		
ア 減債積立金								
イ 利益積立金								
ウ 建設改良積立金								
エ その他積立金								
本	当年度未処分利益剰余金							
	当年度未処理欠損金(△)		26,901				26,901	
	うち	当年度純利益						
		当年度純損失(△)		6,983				6,983
資本合計	F+G	740,090				740,090		
負債・資本合計	D~G	741,034				741,034		
不良債務								
実質資金不足額								
経常利益								
経常損失(△)		6,983				6,983		

7 漁業集落排水事業

(3) 損益計算書及び経営比率 (法適)

(単位 : 千円)

項目	団体名	岡垣町				計
収	総収益	A	14,562			14,562
	経常収益	B	14,562			14,562
	営業収益	C	10,764			10,764
	ア 下水道使用料		10,756			10,756
	イ 雨水処理負担金					
	ウ 受託工事収益					
	エ その他営業収益		8			8
	(ア) 流域下水道 管理運営費負担金					
	(イ) その他		8			8
	営業外収益	D	3,798			3,798
益	ア 受取利息及び配当金					
	イ 受託工事収益					
	ウ 国庫補助金					
	エ 県補助金					
	オ 他会計補助金		3,797			3,797
	カ 雑収益		1			1
	総費用	F	21,545			21,545
	経常費用	G	21,545			21,545
	営業費用	H	17,136			17,136
	ア 管渠費		1,016			1,016
費	イ ポンプ場費					
	ウ 処理場費		5,907			5,907
	エ 受託工事費					
	オ 業務費					
	カ 総係費		1,058			1,058
	キ 減価償却費		9,155			9,155
	ク 資産減耗費					
	ケ 流域下水道管理運営 費負担金					
	コ その他営業費用					
	営業外費用	I	4,409			4,409
用	ア 支払利息		4,390			4,390
	イ 企業債取扱諸費					
	ウ 受託工事費					
	エ 繰延勘定償却					
	オ その他営業外費用		19			19
	経常損益	B-G	△ 6,983			△ 6,983 △ 6,983
特 別 損 益	特別利益	E				
	他会計繰入金					
	固定資産売却益					
	その他					
	特別損失	J				
	職員給与費 その他					
純損益	A-F	△ 6,983			△ 6,983 △ 6,983	
前年度繰越利益剰余金 (又は前年度繰越欠損金)		△ 19,918			△ 19,918	
当年度未処分利益剰余金 (又は当年度未処理欠損金)		△ 26,901			△ 26,901	
経 営 比 率	経常収支比率 (%)		67.6			67.6
	同上 (%) (他会計補助金を除いた場合)		50.0			50.0
	営業収支比率 (%)		62.8			62.8
	累積欠損金比率 (%)		249.9			249.9
	不良債務比率 (%)					
実質資金不足比率 (%)						

7 漁業集落排水事業

(4) 資本的収支に関する調 (法適)

(単位：千円)

項目	団体名	岡垣町					計
資本的収入	企業債						
	ア 建設改良のための企業債						
	イ その他						
	他会計出資金						
	他会計負担金						
	他会計借入金						
	他会計補助金		1,603				1,603
	固定資産売却代金						
	国庫補助金						
	県補助金						
	工事負担金		6,426				6,426
	その他						
	計	A	8,029				8,029
うち翌年度へ繰越される支出の財源充当額	B						
前年度同意等債で今年度収入分	C						
純 計	D(A+B+C)	8,029				8,029	
資本的支出	建設改良費						
	うち職員給与費						
	建設利息						
	企業債償還金		5,774				5,774
	ア 建設改良のための企業債		5,774				5,774
	イ その他						
	他会計からの長期借入金返還金						
	他会計への支出金						
	その他						
	計	E	5,774				5,774
	差額	D-E	2,255				2,255
	不足額(△)	F					
	過年度分損益勘定留保資金						
当年度分損益勘定留保資金							
繰越利益剰余金処分額							
当年度利益剰余金処分額							
積立金取りくずし額							
繰越工事資金							
その他							
計	G						
補てん財源不足額(△)	F-G						
当年度同意等債で未借入又は未発行の額							
建設費	政府資金						
	地方公共団体等金融機構(田公庫資金)						
	その他						
	計						
財源内訳	国庫補助金						
	県補助金						
	工事負担金						
	他会計繰入金						
	その他						
企業債	起債前借						
	1. 0%未満		17,348				17,348
	1. 0%以上 2. 0%未満		23,258				23,258
	2. 0%以上 3. 0%未満		188,968				188,968
	3. 0%以上 4. 0%未満						
	4. 0%以上 5. 0%未満						
	5. 0%以上 6. 0%未満						
	6. 0%以上 7. 0%未満						
	7. 0%以上 7. 5%未満						
7. 5%以上							
計		229,574				229,574	
再掲	企業債						
	うち公的資金補償金免除繰上償還分借換債						
掲	企業債償還金		5,774				5,774
	うち公的資金補償金免除繰上償還分繰上償還金						

## 7 漁業集落排水事業

## (5) 費用構成表等 (法適)

(単位：千円)

項目	団体名	岡垣町					計
基本給							
職手当							
員賃金		611					611
給退職給与金							
与法定福利費		88					88
費計		699					699
(構成比)		3.2					3.2
一時借入金利息							
支企業債利息		4,390					4,390
払その他借入金利息							
利計		4,390					4,390
息(構成比)		20.4					20.4
減価償却費		9,155					9,155
(構成比)		42.5					42.5
動力費		2,029					2,029
(構成比)		9.4					9.4
光熱水費		42					42
(構成比)		0.2					0.2
通信運搬費		198					198
(構成比)		0.9					0.9
修繕費		883					883
(構成比)		4.1					4.1
材料費							
(構成比)							
薬品費		30					30
(構成比)		0.1					0.1
路面復旧費							
(構成比)							
委託料		3,864					3,864
(構成比)		17.9					17.9
流域下水道管理運営費負担金							
(構成比)							
その他収益的支出		255					255
(構成比)		1.2					1.2
費用合計(収益的支出合計)		21,545					21,545
(構成比)		100.0					100.0
うち資本費		13,545					13,545
(構成比)		62.9					62.9
建管渠費							
設ポンプ場費							
改処理場費							
良流域下水道建設負担金							
費建設利息							
その他							
計							
企業債償還金		5,774					5,774
その他資本的支出							
資本的支出合計		5,774					5,774
収益的支出合計+資本的支出合計		27,319					27,319



7 漁業集落排水事業

(6) 経営分析 (法適)

(単位：千円)

項目	団体名	岡垣町					計	
維持管理費	管渠費	汚水処理費	1,016				1,016	
		雨水処理費						
		その他						
		計	1,016				1,016	
	ポンプ場費	汚水処理費						
		雨水処理費						
		その他						
		計						
	処理場費	汚水処理費	5,907					5,907
		雨水処理費						
		その他						
		計	5,907					5,907
	その他	汚水処理費	1,077					1,077
		雨水処理費						
		その他						
		計	1,077					1,077
	合計	汚水処理費	8,000					8,000
		雨水処理費						
		水質規制費						
		水洗便所等普及費						
		不明水処理費						
高度処理費								
その他								
計	A	8,000					8,000	
資本費	企業債利息等	汚水処理費	3,149				3,149	
		雨水処理費						
		その他	1,241				1,241	
		計	4,390				4,390	
	減価償却費	汚水処理費	5,088				5,088	
		雨水処理費						
		その他	4,067				4,067	
		計	9,155				9,155	
	合計	汚水処理費	8,237				8,237	
		雨水処理費						
高度処理費								
高資本費対策経費								
その他		5,308				5,308		
計	B	13,545				13,545		
費用総計	汚水処理費	16,237				16,237		
	雨水処理費							
	その他	5,308				5,308		
	うち分流式下水道等に要する経費	3,646				3,646		
計	A+B	21,545				21,545		
繰出基準額	C	5,308				5,308		
他会計繰入金	D	5,400				5,400		
繰入倍率	D/C	1.0				1.0		
処理原価(汚水全体) (円)	E	234.1				234.1		
同(汚水維持管理費) (円)	F	115.3				115.3		
使用料単価 (円)	G	155.1				155.1		
使用料回収率(対全体) (%)	G/E	66.2				66.2		
同(対維持管理費) (%)	G/F	134.5				134.5		
施設利用率 (%)								
職員一人当たり処理人口 (人)								
職員一人当たり汚水処理量 (m)								
総収支比率 (%)		67.6				67.6		
職員一人当たり営業収益								
元金償還対減価償却比率 (%)		63.1				63.1		
職員給与費対使用料比率 (%)		6.5				6.5		

7 漁業集落排水事業

(7) 繰入金の状況 (法適)

(単位：千円)

項目	団体名	岡垣町					計		
取 入 金	営業 収益	雨水処理負担金	基準額						
			実績入額						
	業 外 取 入 金	他会計補助金	基準額	3,705				3,705	
			実績入額	3,797				3,797	
		・水質規制費	基準額						
			実績入額						
		・水洗便所等普及費	基準額						
			実績入額						
		・不明水処理費	基準額						
			実績入額						
		・高度処理費	基準額						
			実績入額						
		・高資本費対策経費	基準額						
			実績入額						
		・基礎年金拠出金 公的負担経費	基準額						
			実績入額						
	・臨時財政特別債等	基準額	59					59	
		実績入額	59					59	
	・普及特別対策に要 する経費	基準額							
		実績入額							
・緊急下水道整備特定 事業等に要する経費	基準額								
	実績入額								
・流域下水道に要す る経費	基準額								
	実績入額								
・分流式下水道等に 要する経費	基準額	3,646					3,646		
	実績入額	3,646					3,646		
・その他	基準額								
	実績入額	92							
特別 利益	他会計繰入金	実績入額							
	・その他	実績入額							
計	基準額	3,705					3,705		
	実績入額	3,797					3,797		
資 本 勘 定 繰 入 金	他会計出資金	実績入額							
		・その他	実績入額						
	他会計補助金	基準額	1,603					1,603	
		実績入額	1,603					1,603	
	・雨水処理費	基準額							
		実績入額							
	・流域下水道建設費 等	基準額							
		実績入額							
	(高度処理費)	基準額							
		実績入額							
	(普及特別対策に要 する経費)	基準額							
		実績入額							
	(緊急下水道整備特 定事業経費)	基準額							
		実績入額							
(過疎債・辺地債)	基準額								
	実績入額								
(小規模集合排水処 理事業に要する経費)	基準額								
	実績入額								
(分流式下水道等に 要する経費)	基準額								
	実績入額								
・臨時財政特別債等	基準額	1,603					1,603		
	実績入額	1,603					1,603		
・その他	基準額								
	実績入額								
計	基準額	1,603					1,603		
	実績入額	1,603					1,603		
繰入金合計	基準額	5,308					5,308		
	実績入額	5,400					5,400		
収益勘定他会計借入金									
資本勘定他会計借入金									

8 個別排水処理事業

(1) 施設及び業務概況 その1 (法適)

項目	団体名	前原市					計	
建設事業開始年月日		H17. 2. 8						
供用開始年月日		H17. 5. 31						
法適用年月日		H20. 4. 1						
法適用区分		全部						
管理者設置状況		非設置						
普 及 状 況 (人 口)	行政区域内人口 (人)	A	69,599				69,599	
	市街地人口 (人)		52,293				52,293	
	全体計画人口 (人)	B	310				310	
	現在排水区域内人口 (人)		44				44	
	現在処理区域内人口 (人)	C	44				44	
	現在水洗便所設置済人口 (人)	D	44				44	
	比 率 (%)	下水道普及率	C/A	0.1				0.1
		計画進捗率	C/B	14.2				14.2
		水洗普及率	D/A	0.1				0.1
		水洗化率	D/C	100.0				100.0
普 及 状 況 (面 積)	行政区域面積 (ha)	E	10,450				10,450	
	市街地面積 (ha)		758				758	
	全体計画面積 (ha)	F	8,897				8,897	
	現在排水区域面積 (ha)		1				1	
	現在処理区域面積 (ha)	G	1				1	
	比 率 (%)	下水道普及面積率	G/E	0.0				0.0
計画進捗率		G/F	0.0				0.0	
事 業 費	総事業費 (千円)	H	29,718				29,718	
	同 上 財 源	国庫補助金						
		企業債		21,800				21,800
		分担金		1,805				1,805
		その他		6,113				6,113
	使 途 内 訳							
		浄化槽費		26,306				26,306
				3,412				3,412
	補助対象事業費	I						
	補助対象率 (%)	I/H						
処 理 場	浄化槽設置基数 (基)		13				13	
	処 理 内 訳 方 法 別	高度処理 (基)						
		高級処理 (基)		13				13
	計 画 能 力	(m <sup>3</sup> /日)						
		(m <sup>3</sup> /日)						
	現 在 能 力	(m <sup>3</sup> /日)						
		(m <sup>3</sup> /日)						
	現在平均処理水量 (m <sup>3</sup> /日)							
	年間総処理水量 (m <sup>3</sup> )		6,531				6,531	
	内 訳	汚水処理水量 (m <sup>3</sup> )	L	6,531				6,531
年間有収水量 (m <sup>3</sup> )	M	6,531				6,531		
有収率 (%)	M/L	100.0				100.0		

8 個別排水処理事業

(1) 施設及び業務概況 その2 (法適)

項目	団体名	前原市						計
処理能力	汚泥量(m <sup>3</sup> /日)							
	含水率(%)							
年間総汚泥処分量(m <sup>3</sup> )								
損益勘定所属職員数(人)								
職内訳								
	浄化槽部門							
	総務管理部門その他							
資本勘定所属職員数(人)		1					1	
計		1					1	
使用料対象経費		維持管理費の全部、資本費の一部						
使用料体系		従量						
累進制	水量ランク数							
	累進度							
徴収時期		隔月						
徴収方法		納付・口座振替						
現行使用料施行年月日		H20.2.1						
現行使用料(円)	ア 一般家庭用 20m <sup>3</sup> /月	3,270						
	イ 業務用 100m <sup>3</sup> /月	22,070						
	ウ 業務用 500m <sup>3</sup> /月	130,220						
	エ 業務用 1,000m <sup>3</sup> /月	266,720						
	オ 業務用 5,000m <sup>3</sup> /月	1,358,720						
	カ 業務用 10,000m <sup>3</sup> /月	2,723,720						
規模別水量(m <sup>3</sup> )	20m <sup>3</sup> /月以下	406						406
	21～100 (m <sup>3</sup> )	4,001						4,001
	101～200 (m <sup>3</sup> )	2,124						2,124
	201～500 (m <sup>3</sup> )							
	501～1,000 (m <sup>3</sup> )							
	1,001～5,000 (m <sup>3</sup> )							
	5,001～10,000 (m <sup>3</sup> )							
10,001m <sup>3</sup> /月以上								
使用料単価(円/m <sup>3</sup> )		190.63						190.63
処理原価(円/m <sup>3</sup> )		323.07						323.07
うち維持管理費分(円/m <sup>3</sup> )		161.38						161.38
うち資本費分(円/m <sup>3</sup> )		161.69						161.69
汚水処理費に対する使用料割合(%)		59.0						59.0
うち維持管理費分汚水処理費(%)		118.1						118.1
使用料改定率	一般家庭用 20m <sup>3</sup> /月(%)							
	平均(%)							
使用料算定期間(年)								
負担金採用年月日		H14.9.19						
負担率	省令・条例(%)							
	実質(%)							
年賦期間(年)		5						
m <sup>2</sup> 当たり単価(円/m <sup>2</sup> )		600						
戸当たり単価(円/戸)								
現行単価施行年月日		H14.9.19						
当年度徴収額(千円)		634						634
その他負担金当年度徴収額(千円)								

## 8 個別排水処理事業

## (2) 貸借対照表

(単位：千円)

項目	団体名	前原市					計
資	固定資産	A	26,194				26,194
	有形固定資産		26,194				26,194
	うち 土地						
	償却資産		23,833				23,833
	減価償却累計額 (△)		711				711
	建設仮勘定		3,072				3,072
	無形固定資産						
	投資						
	流動資産	B	23,070				23,070
	うち現金及び預金		19,565				19,565
未収金		3,505				3,505	
貯蔵品							
短期有価証券							
繰延勘定	C						
資産合計	A+B+C	49,264					49,264
負	固定負債	D					
	うち企業債						
	再建債(特例債)						
	他会計借入金						
	引当金						
その他							
流動負債	E	21,729					21,729
うち一時借入金		20,000					20,000
未払金及び未払費用		1,729					1,729
その他							
負債合計	D+E	21,729					21,729
資	資本金	F	22,948				22,948
	自己資本金		1,148				1,148
	ア 固有資本金(引継資本金)		1,148				1,148
	イ 再評価組入資本金						
	ウ 繰入資本金						
	エ 組入資本金(造成資本金)						
	借入資本金		21,800				21,800
	ア 企業債		21,800				21,800
	イ 他会計借入金						
	剰余金	G	4,587				4,587
	資本剰余金		5,370				5,370
	ア 国庫補助金						
	イ 県補助金						
	ウ 工事負担金		1,795				1,795
	エ 再評価積立金						
オ その他		3,575				3,575	
利益剰余金		△ 783				△ 783	
ア 減債積立金							
イ 利益積立金							
ウ 建設改良積立金							
エ その他積立金							
本 オ ウ ち	当年度未処分利益剰余金						
	当年度未処理欠損金(△)		783				783
	当年度純利益						
	当年度純損失(△)		783				783
資本合計	F+G	27,535					27,535
負債・資本合計	D~G	49,264					49,264
不良債務							
実質資金不足額							
経常利益							
経常損失(△)		783					783

## 8 個別排水処理事業

## (3) 損益計算書及び経営比率 (法適)

(単位 : 千円)

項目	団体名	前原市				計
収	総収益	A	7,148			7,148
	経常収益	B	7,148			7,148
	営業収益	C	1,245			1,245
	ア 下水道使用料		1,245			1,245
	イ 雨水処理負担金					
	ウ 受託工事収益					
	エ その他営業収益					
	営業外収益	D	5,903			5,903
	ア 受取利息及び配当金		19			19
益	イ 受託工事収益		3,496			3,496
	ウ 国庫補助金					
	エ 県補助金					
	オ 他会計補助金		2,387			2,387
	カ 雑収益		1			1
	総費用	F	7,931			7,931
	経常費用	G	7,931			7,931
	営業費用	H	1,771			1,771
	ウ 浄化槽費		1,026			1,026
費	エ 受託工事費					
	オ 業務費		24			24
	カ 総係費					
	キ 減価償却費		711			711
	ク 資産減耗費					
	コ その他営業費用		10			10
	営業外費用	I	6,160			6,160
	ア 支払利息		457			457
	用	イ 企業債取扱諸費				
ウ 受託工事費			5,687			5,687
エ 繰延勘定償却						
オ その他営業外費用			16			16
経常損益		B-G	△ 783			△ 783
特別利益		E				
特別損益	他会計繰入金					
	固定資産売却益					
	その他					
	特別損失	J				
	職員給与費					
	その他					
純損益	A-F	△ 783			△ 783	
前年度繰越利益剰余金 (又は前年度繰越欠損金)					△ 783	
当年度未処分利益剰余金 (又は当年度未処理欠損金)		△ 783			△ 783	
経営比率	経常収支比率 (%)		90.1			90.1
	同上 (%) (他会計補助金を除いた場合)		60.0			60.0
	営業収支比率 (%)		70.3			70.3
	累積欠損金比率 (%)		62.9			62.9
	不良債務比率 (%)					
	実質資金不足比率 (%)					

8 個別排水処理事業

(4) 資本的収支に関する調 (法適)

(単位：千円)

項目	団体名	前原市					計	
資本的収入	企業債							
	ア 建設改良のための企業債							
	イ その他							
	他会計出資金							
	他会計負担金							
	他会計借入金							
	他会計補助金		2,447				2,447	
	固定資産売却代金							
	国庫補助金							
	県補助金							
	工事負担金		634				634	
	その他							
	計	A	3,081				3,081	
	うち翌年度へ繰越される支出の財源充当額	B						
前年度同意等債で今年度収入分	C							
純計	D(A+B-C)	3,081				3,081		
資本的支出	建設改良費		3,081				3,081	
	うち職員給与費		2,828				2,828	
	建設利息							
	企業債償還金							
	ア 建設改良のための企業債							
	イ その他							
	他会計からの長期借入金返還金							
	他会計への支出金							
	その他							
	計	E	3,081				3,081	
	差引	不足額(△) F	D-E					
	補てん財源	過年度分損益勘定留保資金						
		当年度分損益勘定留保資金						
		繰越利益剰余金処分額						
当年度利益剰余金処分額								
積立金取りくずし額								
繰越工事資金								
その他								
計		G						
補てん財源不足額(△)		F-G						
当年度同意等債で未借入又は未発行の額								
建設費		政府資金						
		地方公共団体等金融機構(田公庫資金)						
		その他						
		計						
財源内訳	国庫補助金							
	県補助金							
	工事負担金		634				634	
	他会計繰入金		2,447				2,447	
	その他							
企業債	起債前借							
	1. 0%未満							
	1. 0%以上 2. 0%未満		21,800				21,800	
	2. 0%以上 3. 0%未満							
	3. 0%以上 4. 0%未満							
	4. 0%以上 5. 0%未満							
	5. 0%以上 6. 0%未満							
	6. 0%以上 7. 0%未満							
	7. 0%以上 7. 5%未満							
	7. 5%以上							
計		21,800				21,800		
再掲	企業債							
	うち公的資金補償金免除繰上償還分借換債							
再掲	企業債償還金							
	うち公的資金補償金免除繰上償還分繰上償還金							

## 8 個別排水処理事業

## (5) 費用構成表等 (法適)

(単位：千円)

項目	団体名	前原市					計
基本給							
職手当							
員賃金							
給退職給与金							
与法定福利費							
費計							
(構成比)							
一時借入金利息							
支企業債利息		457					457
払その他借入金利息							
利計		457					457
息(構成比)		20.4					20.4
減価償却費		711					711
(構成比)		31.7					31.7
動力費		275					275
(構成比)		12.3					12.3
光熱水費							
(構成比)							
通信運搬費							
(構成比)							
修繕費							
(構成比)							
材料費							
(構成比)							
薬品費							
(構成比)							
路面復旧費							
(構成比)							
委託料		774					774
(構成比)		34.5					34.5
その他収益的支出		27					27
(構成比)		1.2					1.2
費用合計(収益的支出合計)		2,244					2,244
(構成比)		100.0					100.0
うち資本費		1,168					1,168
(構成比)		52.0					52.0
建設							
改良							
費浄化槽費							
建設利息							
その他		3,081					3,081
計		3,081					3,081
企業債償還金							
その他資本的支出							
資本的支出合計		3,081					3,081
収益的支出合計+資本的支出合計		5,325					5,325



8 個別排水処理事業

(6) 経営分析 (法適)

(単位：千円)

項目	団体名	前原市					計
維持管理費	浄化槽	汚水処理費	1,025				1,025
		雨水処理費					
		その他	1				1
		計	1,026				1,026
	その他	汚水処理費	29				29
		雨水処理費					
		その他	21				21
		計	50				50
	合計	汚水処理費	1,054				1,054
		雨水処理費					
水質規制費		1				1	
水洗便所等普及費		5				5	
不明水処理費							
高度処理費							
その他		16				16	
	計	1,076	A			1,076	
企業債利息等	汚水処理費	345				345	
	雨水処理費						
	その他	112				112	
	計	457				457	
減価償却費	汚水処理費	711				711	
	雨水処理費						
	その他						
	計	711				711	
合計	汚水処理費	1,056				1,056	
	雨水処理費						
	高度処理費						
	高資本費対策経費						
	その他	112				112	
	計	1,168	B			1,168	
費用総計	汚水処理費	2,110				2,110	
	雨水処理費						
	その他	134				134	
	うち分流式下水道等に要する経費	112				112	
	計	2,244	A+B			2,244	
繰出基準額	C	254				254	
他会計繰入金	D	4,834				4,834	
繰入倍率	D/C	19.0				19.0	
処理原価(汚水全体)(円)	E	323.1				323.1	
同(汚水維持管理費)(円)	F	161.4				161.4	
使用料単価(円)	G	190.6				190.6	
使用料回収率(対全体)(%)	G/E	59.0				59.0	
同(対維持管理費)(%)	G/F	118.1				118.1	
施設利用率(%)							
職員一人当たり処理人口(人)							
職員一人当たり汚水処理量(m)							
総収支比率(%)		90.1				90.1	
職員一人当たり営業収益							
元金償還対減価償却比率(%)							
職員給与費対使用料比率(%)							

8 個別排水処理事業

(7) 繰入金の状況 (法適)

(単位：千円)

項目	団体名	前原市					計	
営業 取 益 勘 定 繰 入 金	雨水処理負担金	基準額						
		実績入額						
	他会計補助金	基準額	254					254
		実績入額	2,387					2,387
	・水質規制費	基準額	1					1
		実績入額	1					1
	・水洗便所等普及費	基準額	4					4
		実績入額	4					4
	・高度処理費	基準額						
		実績入額						
	・高資本費対策経費	基準額						
		実績入額						
	・基礎年金拠出金 公的負担経費	基準額						
		実績入額						
	・個別排水処理事業 に要する経費	基準額	137					137
		実績入額	137					137
	・分流式下水道等に 要する経費	基準額	112					112
		実績入額	112					112
	・その他	基準額						
		実績入額	2,133					2,133
特別 利益	他会計繰入金 ・その他	実績入額						
		実績入額						
計	基準額	254					254	
	実績入額	2,387					2,387	
資 本 勘 定 繰 入 金	他会計出資金	実績入額						
		実績入額						
	他会計補助金	基準額						
		実績入額	2,447					2,447
	・雨水処理費	基準額						
		実績入額						
	・個別排水処理事業 に要する経費等 (高度処理費)	基準額						
		実績入額						
	(過疎債・辺地債)	基準額						
		実績入額						
	(個別排水処理事業 に要する経費)	基準額						
		実績入額						
	(分流式下水道等に 要する経費)	基準額						
		実績入額						
	・その他	基準額						
		実績入額	2,447					2,447
	計	基準額						
		実績入額	2,447					2,447
	繰入金合計	基準額	254					254
		実績入額	4,834					4,834
収益勘定他会計借入金								
資本勘定他会計借入金								

## 〔下水道事業(法適用) 総括表〕

## (1) 貸借対照表

(単位 : 千円)

項目	団体名	大牟田市	飯塚市	豊前市	筑紫野市	春日市	大野城市	宗像市		
資	固定資産	A	52,074,236	32,427,043	10,225,675	34,587,938	29,240,562	35,335,397	40,304,114	
	有形固定資産		52,071,094	32,111,699	10,198,549	30,450,887	28,093,639	34,251,200	40,303,569	
	うち 土地		1,259,730	641,557	649,774	208,330	183,128	226,914	1,333,584	
	償却資産		55,630,309	35,554,189	12,701,034	35,145,480	36,006,797	42,597,617	46,895,759	
	減価償却累計額(△)		4,973,120	4,417,356	3,157,359	4,927,109	8,161,477	8,619,950	8,406,772	
	建設仮勘定		154,175	285,785	5,100	24,186	65,191	46,619	480,998	
	無形固定資産			315,344		4,134,021	1,144,723	1,081,617		
	投資		3,142		27,126	3,030	2,200	2,580	545	
	流動資産	B	909,343	819,665	171,797	1,410,339	968,788	696,593	1,059,303	
	うち現金及び預金		716,064	772,068	91,404	961,632	234,973	191,262	867,094	
産	未収金		193,279	47,597	51,033	448,707	731,815	498,831	191,709	
	貯蔵品									
	短期有価証券				500		2,000	6,500		
	繰延勘定	C					3,200			
	資産合計	A+B+C	52,983,579	33,246,708	10,397,472	35,998,277	30,212,550	36,031,990	41,363,417	
	負	固定負債	D	1,474,324	31,933			2,083,820	1,514,386	
		うち企業債		1,154,324	31,933			2,070,051	1,505,853	
		再建債(特例債)								
		他会計借入金		320,000						
		引当金						13,769	8,533	
その他										
流動負債		E	750,050	300,002	43,228	315,139	543,629	177,184	374,424	
うち一時借入金							200,000			
未払金及び未払費用			749,999	290,020	14,228	312,030	341,232	170,684	198,504	
その他			51	9,982	29,000	3,109	2,397	6,500	175,920	
債	負債合計	D+E	2,224,374	331,935	43,228	315,139	2,627,449	1,691,570	374,424	
	資	資本金	F	24,791,070	12,680,257	10,329,493	15,084,188	16,652,285	19,855,021	15,377,584
		自己資本金		1,138,013	574,318	6,089,133	319,569	1,208,083	282,121	3,508,955
		ア固有資本金(引継資本金)		970,596	22,134	6,089,133	177,569	361,684	2,096	1,268,740
		イ 再評価組入資本金								
		ウ 繰入資本金		167,417						
		エ組入資本金(造成資本金)			552,184		142,000	846,399	280,025	2,240,215
		借入資本金		23,653,057	12,105,939	4,240,360	14,764,619	15,444,202	19,572,900	11,868,629
		ア 企業債		23,653,057	12,105,939	4,240,360	14,764,619	15,444,202	19,572,900	11,868,629
		イ 他会計借入金								
剰余金		G	25,968,135	20,234,516	24,751	20,598,950	10,932,816	14,485,399	25,611,409	
資本剰余金		27,613,671	20,111,392	114,002	20,064,772	10,551,012	14,029,597	25,190,435		
ア 国庫補助金		24,859,131	13,775,042	49,758	11,196,402	4,913,525	6,161,095	15,970,309		
イ 県補助金		181,001	56,034	3,668	69,927	88,696	86,415	90,729		
ウ 工事負担金		886,809	1,223,425	60,576	880,641	1,016,310	619,260	612,383		
エ 再評価積立金										
オ その他		1,686,730	5,056,891		7,917,802	4,532,481	7,162,827	8,517,014		
利益剰余金		△ 1,645,536	123,124	△ 89,251	534,178	381,804	455,802	420,974		
ア 減債積立金					110,000		198,670			
イ 利益積立金										
ウ 建設改良積立金										
エ その他積立金										
本	当年度未処分利益剰余金			123,124		424,178	381,804	257,132	420,974	
	オ	当年度未処理欠損金(△)		1,645,536		89,251				
		う 当年度純利益			123,124		253,206	381,804	81,565	420,974
		ち 当年度純損失(△)		61,164		89,251				
資本合計	F+G	50,759,205	32,914,773	10,354,244	35,683,138	27,585,101	34,340,420	40,988,993		
負債・資本合計	D~G	52,983,579	33,246,708	10,397,472	35,998,277	30,212,550	36,031,990	41,363,417		
不良債務										
実質資金不足額										
参 経常利益			122,872		223,565	145,345	81,565	425,212		
考 経常損失(△)		62,115		89,251						

## 〔下水道事業(法適用) 総括表〕

## (1) 貸借対照表

項目	団体名	太宰府市	前原市	那珂川町	芦屋町	岡垣町	荇田町		
資	固定資産	A	26,073,570	40,009,215	10,395,384	15,037,638	19,947,978	12,776,163	
	有形固定資産		24,696,037	40,009,215	9,383,764	14,998,306	19,923,931	12,775,947	
	うち 土地		245,756	934,692	93,239	329,361	612,467	2,171,500	
	償却資産		30,839,724	43,992,564	11,631,237	18,211,287	20,519,551	11,220,516	
	減価償却累計額(△)		6,604,360	5,278,996	2,370,037	3,703,026	1,254,727	920,174	
	建設仮勘定		214,917	360,955	29,325	160,684	46,640	304,105	
	無形固定資産		1,375,543		1,010,500	39,332	4,345	216	
	投資		1,990		1,120		19,702		
	流動資産	B	2,293,770	1,409,678	563,735	310,098	288,394	333,517	
	うち現金及び預金		2,086,649	943,172	140,072	274,514	238,992	305,410	
産	未収金		207,121	416,506	423,663	35,584	49,402	28,107	
	貯蔵品								
	短期有価証券								
	繰延勘定	C							
資産合計	A+B+C	28,367,340	41,418,893	10,959,119	15,347,736	20,236,372	13,109,680		
負	固定負債	D	969,680			20,000	13,917	10,645	
	うち企業債		964,667						
	再建債(特例債)								
	他会計借入金								
	引当金		5,013			20,000	13,917	10,645	
	その他								
	流動負債	E	331,836	575,805	179,205	40,871	12,629	191,153	
	うち一時借入金			50,000					
	未払金及び未払費用		330,128	525,039	178,893	40,871	12,629	155,387	
	その他		1,708	766	312			35,766	
負債合計	D+E	1,301,516	575,805	179,205	60,871	26,546	201,798		
資	資本金	F	13,886,713	19,015,558	5,656,232	6,820,877	9,298,905	6,591,127	
	自己資本金		560,277	391,601	1,186,757	4,460,516	350,746	1,480,764	
	ア 固有資本金(引継資本金)		204,992	377,011		4,460,516	350,746	1,480,764	
	イ 再評価組入資本金								
	ウ 繰入資本金				993,561				
	エ 組入資本金(造成資本金)		355,285	14,590	193,196				
	借入資本金		13,326,436	18,623,957	4,469,475	2,360,361	8,948,159	5,110,363	
	ア 企業債		13,326,436	18,623,957	4,469,475	2,360,361	8,948,159	5,110,363	
	イ 他会計借入金								
	剰余金	G	13,179,111	21,827,530	5,123,682	8,465,988	10,910,921	6,316,755	
	資本剰余金		11,608,088	22,458,997	4,834,149	10,400,089	11,112,754	6,605,252	
	ア 国庫補助金		6,431,288	16,407,371	3,379,928	7,471,669	7,322,364	5,616,277	
	イ 県補助金		70,587	357,423	18,000	25,762	1,653,217		
	ウ 工事負担金		1,954,654	2,871,139		247,028	1,118,536	748,876	
	エ 再評価積立金								
	オ その他		3,151,559	2,823,064	1,436,221	2,655,630	1,018,637	240,099	
	利益剰余金		1,571,023	△ 631,467	289,533	△ 1,934,101	△ 201,833	△ 288,497	
	ア 減債積立金		1,282,804				19,702		
	イ 利益積立金								
	ウ 建設改良積立金								
	エ その他積立金								
	本	当年度未処分利益剰余金		288,219		289,533			
		当年度未処理欠損金(△)			631,467		1,934,101	221,535	288,497
オ		う 当年度純利益		206,858	64,333	175,866		1,605	
		ち 当年度純損失(△)			7,193		29,040	13,815	99,305
資本合計	F+G	27,065,824	40,843,088	10,779,914	15,286,865	20,209,826	12,907,882		
負債・資本合計	D~G	28,367,340	41,418,893	10,959,119	15,347,736	20,236,372	13,109,680		
不良債務									
実質資金不足額									
参 経常利益		72,185	64,333	175,866		1,605			
考 経常損失(△)			7,193		28,760	13,815	99,274		

## 〔下水道事業(法適用) 総括表〕

## (1) 貸借対照表

(単位：千円)

項目	団体名		公共下水 計	特環下水 計	農集排水 計	漁集排水 計	個別排水 計	計
資	固定資産	A	350,900,910	1,856,827	4,953,961	697,021	26,194	358,434,913
	有形固定資産		342,022,769	1,617,162	4,905,616	696,096	26,194	349,267,837
	うち 土地		8,770,904		95,128	24,000		8,890,032
	償却資産		393,602,836	1,654,065	4,954,141	711,189	23,833	400,946,064
	減価償却累計額(△)		62,238,051	107,573	409,035	39,093	711	62,794,463
	建設仮勘定		1,839,556	70,670	265,382		3,072	2,178,680
	無形固定資産		8,863,584	239,615	1,517	925		9,105,641
	投資		14,557	50	46,828			61,435
	流動資産	B	10,822,096	96,801	249,040	44,013	23,070	11,235,020
	うち現金及び預金		7,436,873	87,659	236,823	42,386	19,565	7,823,306
産	未収金		3,297,363	9,142	11,717	1,627	3,505	3,323,354
	貯蔵品							
	短期有価証券		8,500		500			9,000
	繰延勘定	C	3,200					3,200
	資産合計	A+B+C	361,726,206	1,953,628	5,203,001	741,034	49,264	369,673,133
負	固定負債	D	6,118,705					6,118,705
	うち企業債		5,726,828					5,726,828
	再建債(特例債)							
	他会計借入金		320,000					320,000
	引当金		71,877					71,877
	その他							
	流動負債	E	3,538,089	87,580	186,813	944	21,729	3,835,155
	うち一時借入金		200,000		30,000		20,000	250,000
	未払金及び未払費用		3,073,080	87,580	156,311	944	1,729	3,319,644
	その他		265,009		502			265,511
負債合計	D+E	9,656,794	87,580	186,813	944	21,729	9,953,860	
資	資本金	F	172,427,204	881,923	2,449,126	258,109	22,948	176,039,310
	自己資本金		20,769,800	43,103	708,267	28,535	1,148	21,550,853
	ア 固有資本金(引継資本金)		14,986,282	41,749	708,267	28,535	1,148	15,765,981
	イ 再評価組入資本金							
	ウ 繰入資本金		1,159,624	1,354				1,160,978
	エ 組入資本金(造成資本金)		4,623,894					4,623,894
	借入資本金		151,657,404	838,820	1,740,859	229,574	21,800	154,488,457
	ア 企業債		151,657,404	838,820	1,740,859	229,574	21,800	154,488,457
	イ 他会計借入金							
	剰余金	G	179,642,208	984,125	2,567,062	481,981	4,587	183,679,963
	資本剰余金		180,535,444	983,119	2,661,395	508,882	5,370	184,694,210
	ア 国庫補助金		121,717,177	787,432	1,049,550			123,554,159
	イ 県補助金		942,627	1,180	1,302,434	455,218		2,701,459
	ウ 工事負担金		12,011,258	62,283	128,864	35,437	1,795	12,239,637
	エ 再評価積立金							
	オ その他		45,864,382	132,224	180,547	18,227	3,575	46,198,955
	利益剰余金		△ 893,236	1,006	△ 94,333	△ 26,901	△ 783	△ 1,014,247
	ア 減債積立金		1,591,474		19,702			1,611,176
	イ 利益積立金							
	ウ 建設改良積立金							
エ その他積立金								
本	当年度未処分利益剰余金		2,183,958	1,006				2,184,964
	当年度未処理欠損金(△)		4,668,668		114,035	26,901	783	4,810,387
	う 当年度純利益		1,708,855	480				1,709,335
	ち 当年度純損失(△)		271,033		20,969	6,983	783	299,768
資本合計	F+G	352,069,412	1,866,048	5,016,188	740,090	27,535	359,719,273	
負債・資本合計	D~G	361,726,206	1,953,628	5,203,001	741,034	49,264	369,673,133	
不良債務								
実質資金不足額								
参 経常利益		1,312,356	192				1,312,548	
考 経常損失(△)		271,673		20,969	6,983	783	300,408	

## 〔下水道事業(法適用) 総括表〕

## (2) 損益計算書及び経営比率(法適)

(単位:千円)

項目	団体名	大牟田市	飯塚市	豊前市	筑紫野市	春日市	大野城市	宗像市	
収	総収益	A	2,337,896	1,282,418	426,539	1,941,052	2,349,461	2,074,639	1,959,765
	経常収益	B	2,334,696	1,280,406	426,539	1,910,102	2,106,976	2,074,639	1,959,765
	営業収益	C	2,134,424	995,418	108,864	1,449,070	1,707,772	1,617,774	1,393,633
	ア 下水道使用料		926,128	837,827	105,414	1,378,752	1,594,136	1,444,889	1,341,247
	イ 雨水処理負担金		1,208,153	145,481	2,629	49,600	113,636	171,363	40,467
	ウ 受託工事収益			6,127		20,259			
	エ その他営業収益		143	5,983	821	459		1,522	11,919
	(ア) 流域下水道 管理運営費負担金								
	(イ) その他		143	5,983	821	459		1,522	11,919
	営業外収益	D	200,272	284,988	317,675	461,032	399,204	456,865	566,132
	ア 受取利息及び配当金		575	841	69	401	663	54	
	イ 受託工事収益								
	益	ウ 国庫補助金		12					
エ 県補助金				706					
オ 他会計補助金			199,110	281,579	316,942	459,874	394,336	456,811	563,585
カ 雑収益			575	1,862	664	757	4,205		2,547
総費用		F	2,399,060	1,159,294	515,790	1,687,846	1,967,657	1,993,074	1,538,791
経常費用		G	2,396,811	1,157,534	515,790	1,686,537	1,961,631	1,993,074	1,534,553
営業費用		H	1,783,681	821,269	408,571	1,204,643	1,372,835	1,332,847	1,147,078
ア 管渠費			48,798	23,210	2,577	22,283	38,842	51,302	130,614
イ ポンプ場費			326,280	31,881					9,099
ウ 処理場費			298,776	194,672	66,650				396,025
費	エ 受託工事費			5,325		20,259			
	オ 業務費		38,645	23,339		14,531	81,163	80,921	41,420
	カ 総係費		208,964	35,313	31,560	107,931	70,647	44,876	47,075
	キ 減価償却費		795,868	493,647	302,160	459,291	597,189	677,698	500,808
	ク 資産減耗費		3,731	10,080	55			93	12,104
	ケ 流域下水道管理運営 費負担金					580,348	584,994	458,684	
	コ その他営業費用		62,619	3,802	5,569			19,273	9,933
	営業外費用	I	613,130	336,265	107,219	481,894	588,796	660,227	387,475
	ア 支払利息		601,623	330,198	103,530	481,171	575,179	646,692	385,003
	イ 企業債取扱諸費								
	ウ 受託工事費								
	エ 繰延勘定償却			4,596			800		
	オ その他営業外費用		11,507	1,471	3,689	723	12,817	13,535	2,472
	経常損益	B-G	△ 62,115	122,872	△ 89,251	223,565	145,345	81,565	425,212
	特別 損益	特別利益	E	3,200	2,012		30,950	242,485	
他会計繰入金									
固定資産売却益									
その他			3,200	2,012		30,950	242,485		
特別損失		J	2,249	1,760		1,309	6,026		4,238
職員給与費									
その他		2,249	1,760		1,309	6,026		4,238	
純損益	A-F	△ 61,164	123,124	△ 89,251	253,206	381,804	81,565	420,974	
前年度繰越利益剰余金 (又は前年度繰越欠損金)		△ 1,584,372					175,567		
当年度末処分利益剰余金 (又は当年度末処理欠損金)		△ 1,645,536	123,124	△ 89,251		381,804	257,132	420,974	
経営 比率	経常収支比率(%)		97.4	110.6	82.7	113.3	107.4	104.1	127.7
	同上(%) (他会計補助金を除いた場合)		89.1	86.3	21.2	86.0	87.3	81.2	91.0
	営業収支比率(%)		119.7	121.2	26.6	120.6	124.4	121.4	121.5
	累積欠損金比率(%)		77.1		82.0				
	不良債務比率(%)								
実質資金不足比率(%)									

## 〔下水道事業(法適用) 総括表〕

## (2) 損益計算書 及び 経営比率 (法適)

項目	団体名	太宰府市	前原市	那珂川町	芦屋町	岡垣町	荇田町	
収	総収益	A	1,702,879	1,419,406	893,270	510,592	774,923	512,527
	経常収益	B	1,563,935	1,419,406	893,270	510,592	774,923	512,527
	営業収益	C	1,186,326	852,232	793,176	347,594	372,860	207,272
	ア 下水道使用料		1,106,656	767,508	751,976	336,098	369,823	131,352
	イ 雨水処理負担金		79,107	84,467	40,522	11,258	2,767	75,811
	ウ 受託工事収益							
	エ その他営業収益		563	257	678	238	270	109
	(ア) 流域下水道 管理運営費負担金							
	(イ) その他		563	257	678	238	270	109
	営業外収益	D	377,609	567,174	100,094	162,998	402,063	305,255
	ア 受取利息及び配当金		5,787	632		1,138	766	263
	イ 受託工事収益			3,496				
	ウ 国庫補助金						101	
	エ 県補助金							
オ 他会計補助金		370,999	562,760		161,852	400,567	303,135	
カ 雑収益		823	286	100,094	8	629	1,857	
費	総費用	F	1,496,021	1,362,266	717,404	539,632	787,133	611,832
	経常費用	G	1,491,750	1,362,266	717,404	539,352	787,133	611,801
	営業費用	H	985,402	805,858	569,115	450,278	511,421	519,113
	ア 管渠費		17,568	1,731	34,071	62,239	5,368	29,757
	イ ポンプ場費			9,783		31,092	4,527	19,404
	ウ 処理場費			227,324		125,958	158,338	86,059
	エ 受託工事費							
	オ 業務費		71,262	10,098				
	カ 総係費		44,478	13,839	97,312	18,467	34,614	69,212
	キ 減価償却費		461,679	527,756	181,105	212,522	308,574	314,681
	ク 資産減耗費		9,712		49			
	ケ 流域下水道管理運営 費負担金		380,703		256,578			
	コ その他営業費用			15,327				
	営業外費用	I	506,348	556,408	148,289	89,074	275,712	92,688
	ア 支払利息		505,561	545,841	138,117	88,357	275,200	81,696
	イ 企業債取扱諸費							
	ウ 受託工事費			5,687				
エ 繰延勘定償却								
オ その他営業外費用		787	4,880	10,172	717	512	10,992	
特別 損 益	経常損益	B-G	72,185	64,333 △ 7,193	175,866	△ 28,760	1,605 △ 13,815	△ 99,274
	特別利益	E	138,944					
	他会計繰入金							
	固定資産売却益							
	その他		138,944					
	特別損失	J	4,271			280		31
	職員給与費							
その他		4,271			280		31	
比 率	純損益	A-F	206,858	64,333 △ 7,193	175,866	△ 29,040	1,605 △ 13,815	△ 99,305
	前年度繰越利益剰余金 (又は前年度繰越欠損金)				113,667		△ 209,325	△ 189,192
	当年度未処分利益剰余金 (又は当年度未処理欠損金)			△ 631,467	289,533		△ 221,535	△ 288,497
	経常収支比率 (%)		104.8	104.2	124.5	94.7	98.4	83.8
	同上 (%) (他会計補助金を除いた場合)		80.0	62.9	124.5	64.7	47.6	34.2
営業収支比率 (%)		120.4	105.8	139.4	77.2	72.9	39.9	
累積欠損金比率 (%)			74.1		556.4	59.4	139.2	
不良債務比率 (%)								
実質資金不足比率 (%)								

## 〔下水道事業(法適用) 総括表〕

## (2) 損益計算書 及び 経営比率 (法適)

(単位 : 千円)

項目	団体名	公共下水 計	特環下水 計	農集排水 計	漁集排水 計	個別排水 計	計	
収	総収益	A	17,980,613	60,094	122,950	14,562	7,148	18,185,367
	経常収益	B	17,563,310	59,806	122,950	14,562	7,148	17,767,776
	営業収益	C	13,090,615	31,679	32,112	10,764	1,245	13,166,415
	ア 下水道使用料		11,016,099	31,678	32,028	10,756	1,245	11,091,806
	イ 雨水処理負担金		2,025,261					2,025,261
	ウ 受託工事収益		26,386					26,386
	エ その他営業収益		22,869	1	84	8		22,962
	(ア) 流域下水道 管理運営費負担金							
	(イ) その他		22,869	1	84	8		22,962
	営業外収益	D	4,472,695	28,127	90,838	3,798	5,903	4,601,361
益	ア 受取利息及び配当金		11,048		122		19	11,189
	イ 受託工事収益					3,496	3,496	
	ウ 国庫補助金		113					113
	エ 県補助金		706					706
	オ 他会計補助金		4,347,100	27,594	90,672	3,797	2,387	4,471,550
	カ 雑収益		113,728	533	44	1	1	114,307
	総費用	F	16,542,791	59,614	143,919	21,545	7,931	16,775,800
	経常費用	G	16,522,627	59,614	143,919	21,545	7,931	16,755,636
	営業費用	H	11,737,802	43,580	111,822	17,136	1,771	11,912,111
	ア 管渠費		461,273	4,495	1,576	1,016		468,360
イ ポンプ場費		431,038	616	412			432,066	
ウ 処理場費		1,515,400	2,492	28,977	5,907	1,026	1,553,802	
エ 受託工事費		25,584					25,584	
オ 業務費		360,565	677	113		24	361,379	
カ 総係費		820,185	204	2,841	1,058		824,288	
キ 減価償却費		5,728,623	16,600	77,889	9,155	711	5,832,978	
ク 資産減耗費		35,823	1				35,824	
ケ 流域下水道管理運営 費負担金		2,242,812	18,495				2,261,307	
コ その他営業費用		116,499		14		10	116,523	
営業外費用	I	4,784,825	16,034	32,097	4,409	6,160	4,843,525	
用	ア 支払利息		4,705,305	16,034	31,982	4,390	457	4,758,168
	イ 企業債取扱諸費							
	ウ 受託工事費					5,687	5,687	
	エ 繰延勘定償却		5,396				5,396	
	オ その他営業外費用		74,124		115	19	16	74,274
	経常損益	B-G	1,312,356	192				1,312,548
			△ 271,673		△ 20,969	△ 6,983	△ 783	△ 300,408
	特別利益	E	1,040,683	192	△ 20,969	△ 6,983	△ 783	1,012,140
	他会計繰入金							
	固定資産売却益							
その他		417,303	288				417,591	
特別損失	J	20,164					20,164	
職員給与費								
その他		20,164					20,164	
純損益	A-F	1,708,855	480				1,709,335	
		△ 271,033		△ 20,969	△ 6,983	△ 783	△ 299,768	
前年度繰越利益剰余金 (又は前年度繰越欠損金)		1,437,822	480	△ 20,969	△ 6,983	△ 783	1,409,567	
前年度繰越利益剰余金 (又は前年度繰越欠損金)		541,041	956				541,997	
当年度未処分利益剰余金 (又は当年度未処理欠損金)		△ 4,463,573	△ 430	△ 93,066	△ 19,918		△ 4,576,987	
当年度未処分利益剰余金 (又は当年度未処理欠損金)		2,183,958	1,006				2,184,964	
		△ 4,668,668		△ 114,035	△ 26,901	△ 783	△ 4,810,387	
経営比率	経常収支比率 (%)		106.3	100.3	85.4	67.6	90.1	106.0
	同上 (%) (他会計補助金を除いた場合)		80.0	54.0	22.4	50.0	60.0	79.4
	営業収支比率 (%)		111.5	72.7	28.7	62.8	70.3	110.5
	累積欠損金比率 (%)		35.7		355.1	249.9	62.9	36.6
	不良債務比率 (%)							
	実質資金不足比率 (%)							



## 〔下水道事業(法適用) 総括表〕

## (3) 資本的収支に関する調

(単位：千円)

項目	団体名	大牟田市	飯塚市	豊前市	筑紫野市	春日市	大野城市	宗像市
資本的収入	企業債	1,687,800	1,332,600	51,300	470,600	2,096,800	2,974,700	1,968,000
	ア 建設改良のための企業債	901,700	709,500	51,300	270,600	188,500	214,700	392,900
	イ その他	786,100	623,100		200,000	1,908,300	2,760,000	1,575,100
	他会計出資金	6,581						
	他会計負担金							
	他会計借入金							
	他会計補助金	193,011	77,940		191,781	52,743	416,717	97,840
	固定資産売却代金	5	163					
	国庫補助金	847,550	594,200	52,000	117,800		43,200	395,000
	県補助金	9,000	1,920	3,780				
工事負担金	106,235	17,683	40,212	78,130		32,513		
その他								1,408
計	A	2,850,182	2,024,506	147,292	858,311	2,149,543	3,467,130	2,462,248
うち翌年度へ繰越される支出の財源充当額	B							
前年度同意等債で今年度収入分	C							
純 計	D(A-B-C)	2,850,182	2,024,506	147,292	858,311	2,149,543	3,467,130	2,462,248
資本的支出	建設改良費	1,930,028	1,472,417	135,757	555,410	221,823	464,754	835,658
	うち職員給与費	82,663	106,934	10,181	38,663	22,287	49,487	28,809
	建設利息							
	企業債償還金	1,680,869	1,141,321	148,123	797,791	2,662,059	3,801,470	2,570,044
	ア 建設改良のための企業債	1,102,267	514,332	148,123	758,370	1,213,149	1,256,967	994,592
	イ その他	578,602	626,989		39,421	1,448,910	2,544,503	1,575,452
	他会計からの長期借入金返還金							
	他会計への支出金							
	その他	3,198						
	計	E	3,614,095	2,613,738	283,880	1,353,201	2,883,882	4,266,224
差額	D-E							
引 不足額(△) F		763,913	589,232	136,588	494,890	734,339	799,094	943,454
補てん財源	過年度分損益勘定留保資金		343,940		481,207	7,702	132,839	261,964
	当年度分損益勘定留保資金	730,294	111,820	105,547		569,309	614,184	249,007
	繰越利益剰余金処分額							
	当年度利益剰余金処分額							
	積立金取りくずし額		99,273			149,608		416,322
繰越工事資金	繰越工事資金							
	その他	33,619	34,199	31,041	13,683	7,720	52,071	16,161
計	G	763,913	589,232	136,588	494,890	734,339	799,094	943,454
補てん財源不足額(△) F-G								
当年同意等債で未借入又は未発行の額								
建設改良債	企業政府資金	666,000	597,200	45,600	67,000		30,400	340,800
	地方公共団体等金融機構(印公庫資金)	235,700	112,300	5,700	203,600	188,500	184,300	52,100
	その他							
	計	901,700	709,500	51,300	270,600	188,500	214,700	392,900
	国庫補助金	847,550	594,200	52,000	117,800		43,200	395,000
	県補助金	9,000	1,920	3,780				
	工事負担金	106,235	17,683	28,677	78,130		32,513	
	他会計繰入金							800
	その他	65,543	149,114		88,880	33,323	174,341	46,958
	起債前借	351,800	521,300					283,400
企業債	1. 0%未満		10,826		29,687	374,499		
	1. 0%以上 2. 0%未満	6,302,277	3,306,375	928,616	2,268,606	5,341,409	7,086,714	4,484,510
	2. 0%以上 3. 0%未満	14,828,911	5,584,951	2,334,421	6,561,268	4,904,377	8,028,509	3,161,200
	3. 0%以上 4. 0%未満	1,029,597	395,633	678,400	1,223,543	2,218,651	1,619,911	2,232,521
	4. 0%以上 5. 0%未満	1,254,499	1,618,726	246,164	2,391,613	3,452,618	4,082,855	1,060,698
	5. 0%以上 6. 0%未満	558,059	621,132	52,759	1,091,447	1,040,685	154,459	521,974
	6. 0%以上 7. 0%未満	482,238	78,929		1,198,455	182,014	106,305	124,326
	7. 0%以上 7. 5%未満							
7. 5%以上								
計	24,807,381	12,137,872	4,240,360	14,764,619	17,514,253	21,078,753	11,868,629	
再掲	企業債	1,687,800	1,332,600	51,300	470,600	2,096,800	2,974,700	1,968,000
	うち公的資金補償金免除繰上償還分借換債	509,400	623,100			1,358,800	2,410,000	1,575,100
	企業債償還金	1,680,869	1,141,321	148,123	797,791	2,662,059	3,801,470	2,570,044
	うち公的資金補償金免除繰上償還分繰上償還金	509,743	623,488			1,351,100	2,467,777	1,551,396

[下水道事業(法適用) 総括表]

(3) 資本的収支に関する調

(単位：千円)

項目	団体名	太宰府市	前原市	那珂川町	芦屋町	岡垣町	苅田町	
資本的収入	企業債	2,378,700	1,945,000	305,300	51,300	958,700	250,000	
	ア 建設改良のための企業債	335,800	785,100	305,300	51,300	173,500	250,000	
	イ その他	2,042,900	1,159,900			785,200		
	他会計出資金							
	他会計負担金							
	他会計借入金							
	他会計補助金	249,894	389,779		108,797	69,666	40,893	
	固定資産売却代金							
	国庫補助金	193,355	571,140	163,000	86,150	206,070	270,000	
	県補助金		22,600					
	工事負担金	24,630	61,054			65,674	65,686	
	その他							
	計	A	2,846,579	2,989,573	468,300	246,247	1,300,110	626,579
うち翌年度へ繰越される支出の財源充当額	B							
前年度同意等債で今年度収入分	C							
純 計	D(A+B-C)	2,846,579	2,989,573	468,300	246,247	1,300,110	626,579	
資本的支出	建設改良費	632,240	1,533,954	484,037	169,330	430,573	641,731	
	うち職員給与費	35,689	89,885	23,833	8,529	20,235		
	建設利息	793						
	企業債償還金	2,811,374	1,887,979	210,638	326,550	1,161,950	215,728	
	ア 建設改良のための企業債	921,940	727,859	210,638	326,550	376,400	215,728	
	イ その他	1,889,434	1,160,120			785,550		
	他会計からの長期借入金返還金							
	他会計への支出金							
	その他							
	計	E	3,443,614	3,421,933	694,675	495,880	1,592,523	857,459
	差額	D-E					2,255	
	引 不足額(△) F		597,035	432,360	226,375	249,633	294,668	230,880
	補てん財源	過年度分損益勘定留保資金	482,799	412,173		249,633	270,665	219,840
当年度分損益勘定留保資金		91,965		44,233				
繰越利益剰余金処分額								
当年度利益剰余金処分額								
積立金取りくずし額				160,364				
繰越工事資金								
その他		12,240	20,187	21,778		24,003	11,040	
計	G	587,004	432,360	226,375	249,633	294,668	230,880	
補てん財源不足額(△) F-G		10,031						
当年年度同意等債で未借入又は未発行の額								
建設改良費	政府資金	154,800	471,900	97,000	51,300	74,700		
	地方公共団体等金融機構(田公庫資金)	181,000	313,200	208,300		98,800	250,000	
	その他							
	計	335,800	785,100	305,300	51,300	173,500	250,000	
財源内訳	国庫補助金	193,355	571,140	163,000	86,150	206,070	270,000	
	県補助金		22,600					
	工事負担金	24,630	61,054			51,003	65,686	
	他会計繰入金	240	9,695				40,893	
	その他	78,215	84,365	15,737	31,880		15,152	
	起債前借	57,100						
現在高	1. 0%未満	17,332	299,050			240,299	1,034,191	
	1. 0%以上 2. 0%未満	4,259,643	6,517,602	895,637	744,896	2,064,912	2,025,768	
	2. 0%以上 3. 0%未満	4,223,135	7,093,777	1,942,609	40,516	4,495,955	1,889,279	
	3. 0%以上 4. 0%未満	1,637,530	645,354	315,043	698,174	406,683	161,125	
	4. 0%以上 5. 0%未満	2,726,854	2,892,141	634,612	696,298	1,331,547		
	5. 0%以上 6. 0%未満	1,236,839	531,166	249,556	159,494	286,776		
	6. 0%以上 7. 0%未満	132,670	644,867	432,018	20,983	121,987		
	7. 0%以上 7. 5%未満							
	7. 5%以上							
	計	14,291,103	18,623,957	4,469,475	2,360,361	8,948,159	5,110,363	
再掲	企業債	2,378,700	1,945,000	305,300	51,300	958,700	250,000	
	うち公的資金補償金免除繰上償還分借換債	1,792,900	1,159,900			785,200		
	企業債償還金	2,811,374	1,887,979	210,638	326,550	1,161,950	215,728	
	うち公的資金補償金免除繰上償還分繰上償還金	1,365,455	1,092,220		113,753	740,100		

[下水道事業(法適用) 総括表]

(3) 資本的収支に関する調

(単位: 千円)

項目	団体名	公共下水計	特環下水計	農集排水計	漁集排水計	個別排水計	計	
資本的収入	企業債	16,186,401	162,099	122,300			16,470,800	
	ア 建設改良のための企業債	4,345,801	162,099	122,300			4,630,200	
	イ その他	11,840,600					11,840,600	
	他会計出資金	6,581					6,581	
	他会計負担金							
	他会計借入金							
	他会計補助金	1,840,108	2,566	42,337	1,603	2,447	1,889,061	
	固定資産売却代金	168					168	
	国庫補助金	3,315,025	109,300	115,140			3,539,465	
	県補助金	14,700		22,600			37,300	
	工事負担金	467,785	11,783	5,189	6,426	634	491,817	
	その他	1,408					1,408	
	計	A	21,832,176	285,748	307,566	8,029	3,081	22,436,600
うち翌年度へ繰越される支出の財源充当額	B							
前年度同意等債で今年度収入分	C							
純計	D(A+B-C)	21,832,176	285,748	307,566	8,029	3,081	22,436,600	
資本的支出	建設改良費	8,906,849	319,776	278,006		3,081	9,507,712	
	うち職員給与費	488,336	8,627	17,404		2,828	517,195	
	建設利息		793				793	
	企業債償還金	19,336,117	12,145	61,860	5,774		19,415,896	
	ア 建設改良のための企業債	8,687,136	12,145	61,860	5,774		8,766,915	
	イ その他	10,648,981					10,648,981	
	他会計からの長期借入金返還金							
	他会計への支出金							
	その他	3,198					3,198	
	計	E	28,246,164	331,921	339,866	5,774	3,081	28,926,806
	差額	D-E				2,255		2,255
	引不足額(△) F		6,413,988	46,173	32,300			6,492,461
	繰越財源	過年度分損益勘定留保資金	2,831,557	26,913	4,292			2,862,762
当年度分損益勘定留保資金		2,503,368	1,331	11,660			2,516,359	
繰越利益剰余金処分額								
当年度利益剰余金処分額								
積立金取りくずし額		825,567					825,567	
繰越工事資金								
その他		253,496	7,898	16,348			277,742	
計	G	6,413,988	36,142	32,300			6,482,430	
補てん財源不足額(△) F-G			10,031				10,031	
当年年度同意等債で未借入又は未発行の額								
建設改良費	政府資金	2,499,100		97,600			2,596,700	
	地方公共団体等金融機構(田公庫資金)	1,846,701	162,099	24,700			2,033,500	
	その他							
	計	4,345,801	162,099	122,300			4,630,200	
	国庫補助金	3,315,025	109,300	115,140			3,539,465	
	県補助金	14,700		22,600			37,300	
	工事負担金	452,586	11,783	608		634	465,611	
	他会計繰入金	48,941	240			2,447	51,628	
	その他	729,796	36,354	17,358			783,508	
	起債前借	1,213,600					1,213,600	
現在高	1. 0%未満	1,691,766	128	296,642	17,348		2,005,884	
	1. 0%以上 2. 0%未満	45,099,912	250,037	831,958	23,258	21,800	46,226,965	
	2. 0%以上 3. 0%未満	63,832,088	493,821	574,031	188,968		65,088,908	
	3. 0%以上 4. 0%未満	13,205,816	18,121	38,228			13,262,165	
	4. 0%以上 5. 0%未満	22,348,955	39,670				22,388,625	
	5. 0%以上 6. 0%未満	6,481,511	22,835				6,504,346	
	6. 0%以上 7. 0%未満	3,510,584	14,208				3,524,792	
	7. 0%以上 7. 5%未満							
7. 5%以上								
計		157,384,232	838,820	1,740,859	229,574	21,800	160,215,285	
再掲	企業債	16,186,401	162,099	122,300			16,470,800	
	うち公的資金補償金免除繰上償還分借換債	10,214,400					10,214,400	
	企業債償還金	19,336,117	12,145	61,860	5,774		19,415,896	
	うち公的資金補償金免除繰上償還分繰上償還金	9,815,032					9,815,032	

9 病院事業

(1) 施設及び業務概況

項目	団体名	大牟田市	飯塚市	田川市	筑後市	中間市	芦屋町	小竹町
1. 事業開始年月日		S. 25. 8. 21	H. 20. 3. 28	S. 24. 3. 1	S. 29. 4. 1	S. 40. 12. 1	S. 50. 4. 1	S. 36. 5. 23
2. 法適用年月日		S. 39. 4. 1	S. 43. 4. 1	S. 39. 4. 1	S. 43. 4. 1	S. 43. 4. 1	S. 50. 4. 1	S. 43. 4. 1
3. 法適用区分		当然財務	当然財務	当然財務	当然財務	当然財務	当然財務	当然財務
4. 病院区分		一般	一般	一般	一般	一般	一般・療養	一般・不採算
5. 病床数(一般病床)		350	250	334	220	122	97	56
(療養病床)							40	
(その他)				8	2			
6. 現病院施設オープン年月			H. 20. 3 筑豊労災病院買取					
新築または全面増改築		H. 7. 5	S. 34. 4	H. 11. 2	H. 11. 8	S. 53. 4	S. 51. 10	S. 62. 1
一部増改築			H. 11. 2			H. 9. 4	H. 12. 4	
7. 病院施設延面積 (㎡)		24,753	18,974	23,810	14,037	6,302	11,989	2,759
8. 病床1床当たり施設面積(㎡)		70.7	75.9	69.6	63.2	51.7	87.5	49.3
9. 看護配置		10:1	10:1	10:1	10:1	13:1	13:1	15:1
10. 年延入院患者数		109,501	55,660	96,114	63,602	25,968	43,671	12,651
11. 年延外来患者数		187,720	88,902	195,352	88,262	71,436	94,652	14,625
12. 病床利用率(一般病床) (%)		85.7	61.0	78.8	79.2	58.3	89.9	61.9
13. 平均在院日数(一般病床)		13.8	19.2	19.5	16.6	23.6	23.9	33.9
14. 平均外来1人当たり通院回数		10.0	8.6	6.7	6.6	16.4	16.4	14.2
15. 診療科目								
内 科		○	○	○	○	○	○	○
精神・神経科		○	○					
小児科		○	○	○	○		○	
外科		○	○	○	○	○	○	○
整形外科		○	○	○	○	○	○	
脳神経外科		○	○					
皮膚泌尿器科		○	○			○	○	
産婦人科		○	○	○	○			
眼 科		○	○	○	○		○	
耳鼻咽喉科		○	○	○	○	○	○	
放射線科		○	○	○	○		○	
歯科・歯科口腔外科				○				
麻酔科		○	○	○	○		○	
その他		○	○	○	○	○	○	
16. 職員数		372		375	222	134	106	58
うち損益勘定職員数		372		375	222	134	106	58
資本勘定職員数								
17. 特殊診療								
人間ドック		○		○	○	○	○	○
人工透析		○		○		○	○	
ICU・CCU		○		○				
NICU・未熟児室		○		○				
運動機能訓練室		○	○	○	○	○	○	
ガン(放射線)診療		○		○				
18. 指定病院		○	○	○	○	○	○	○
救急告示								
その他		・臨床研修病院・がん診療連携拠点病院・災害拠点病院・病院群輪番制病院	・臨床研修病院・病院群輪番制病院	・臨床研修病院・災害拠点病院・病院群輪番制病院	・臨床研修病院・病院群輪番制病院	・病院群輪番制病院	・病院群輪番制病院	・病院群輪番制病院
19. 救急告示病床数		20	3	20	3	2	3	4
20. 診療体制								
専門外来		○		○		○		
訪問看護				○		○		○
在宅診療			○	○		○	○	
公衆衛生・予防活動		○	○	○	○	○	○	○
午後診療		○	○	○		○	○	
外来予約		○	○	○	○			○
オープンシステム		○			○			
開放型病院		○			○			
土曜診療		○	○	○	○	○	○	○
21. 経常収支比率 (%)		102.2	73.1	88.7	91.8	92.3	100.8	85.7
22. 医業収支比率 (%)		104.9	72.2	89.0	91.2	91.6	102.4	86.9
23. 累積欠損金比率 (%)		67.2	37.9	148.4	18.2	37.8		82.8
24. 不良債務比率 (%)				3.0				1.6
25. 特例償措置団体(償還年度)		S50~58	S49~63	S50~55	S49~58	S49~53		
			(旧頼田町)					
26. 健全化措置団体(計画年度)			第2次S54~58		第2次S54~60	第2次S54~59		第3次S63~H1
			(旧頼田町)					
27. 一床当りの繰入金 (千円)		2,202	549	1,649	1,764	1,039	438	1,250
うち収益的収入		1,388	549	821	952	552	438	900
資本的収入		815		828	813	487		350
28. 一般会計財政力指数		0.54	0.53	0.40	0.69	0.48	0.43	0.33

9 病院事業

(1) 施設及び業務概況

項目	団体名	鞍手町	糸田町	川崎町	公立八女総合病院企業団		計(平均)
1. 事業開始年月日		S. 40. 4. 1	S. 28. 4. 1	S. 28. 3. 28	S. 35. 4. 1		
2. 法適用年月日		S. 43. 4. 1	S. 43. 4. 1	S. 43. 4. 1	S. 41. 4. 1		
3. 法適用区分		当然財務	当然財務	当然財務	条例全部		
4. 病院区分		一般・療養	一般・療養・不採算	一般・療養	一般		
5. 病床数(一般病床)		122	54	60	330		1, 995
(療養病床)		100	45	42			227
(その他)							10
6. 現病院施設オープン年月	全面改修						
新築または全面増改築	H. 14. 2	S. 41. 7	H. 5. 5	H. 6. 4			
一部増改築		S. 54. 10					
7. 病院施設延面積 (㎡)		11, 487	3, 790	5, 509	21, 147		144, 557
8. 病床1床当たり施設面積(㎡)		51. 7	38. 3	54. 0	64. 1		64. 8
9. 看護配置		13:1	15:1	15:1	7:1		
10. 年延入院患者数		66, 132	31, 019	32, 252	104, 341		640, 911
11. 年延外来患者数		60, 860	46, 898	33, 317	158, 963		1, 040, 987
12. 病床利用率(一般病床) (%)		81. 8	83. 8	81. 8	86. 6		78. 4
13. 平均在院日数(一般病床)		21. 7	41. 1	33. 2	16. 2		23. 9
14. 平均外来1人当たり通院回数		12. 9	13. 1	15. 9	6. 7		11. 6
15. 診療科目	内 科	○	○	○	○		11
精神・神経科					○		3
小 児 科			○	○	○		8
外 科	○	○	○	○	○		11
整形 外科	○				○		8
脳神経 外科					○		3
皮膚泌尿器科	○				○		8
産 婦 人 科					○		4
眼 科	○			○	○		8
耳 鼻 咽喉科	○	○		○	○		9
放 射 線 科	○	○	○	○	○		9
歯科・歯科口腔外科					○		1
麻 酔 科				○	○		7
そ の 他	○				○		8
16. 職 員 数	計	182	93	84	421		2, 047
うち損益勘定職員数		182	93	84	421		2, 047
資本勘定職員数							
17. 特殊診療	人間ドック	○			○		8
人工透析	○				○		6
ICU・CCU							2
NICU・未熟児室							2
運動機能訓練室	○	○			○		9
ガン(放射線)診療					○		3
18. 指 定 病 院	救急告示	○	○	○	○		11
その 他	・病院群輪番制病院	・病院群輪番制病院	・病院群輪番制病院	・病院群輪番制病院	・臨床研修病院 ・がん診療連携拠点病院 ・病院群輪番制病院		
19. 救急告示病床数		15	2	3	8		83
20. 診療体制	専門外来						3
訪問看護	○	○					5
在宅診療		○					5
公衆衛生・予防活動		○			○		9
午後診療		○	○				7
外来予約					○		6
オープンシステム							2
開放型病院					○		3
土曜診療	○	○	○	○	○		11
21. 経常収支比率 (%)		96. 5	94. 7	115. 0	101. 9		97. 3
22. 医業収支比率 (%)		94. 9	89. 3	118. 1	101. 4		97. 4
23. 累積欠損金比率 (%)		5. 4	14. 1	124. 4			48. 4
24. 不良債務比率 (%)							0. 5
25. 特例償措置団体(償還年度)		S49~56	S49~59	S49~55			
				H20~27			
26. 健全化措置団体(計画年度)			第4次H7~10	第4次H7~13			
27. 一床当りの繰入金 (千円)		951	970	1, 323	1, 628		1, 389
うち収益的収入		827	970	949	915		883
資本的収入		124		374	714		506
28. 一般会計財政力指数		0. 47	0. 26	0. 27	0. 33		0. 43

9 病院事業

(2) 貸借対照表

(単位：千円)

項目	団体名	大牟田市	飯塚市	田川市	筑後市	中間市	芦屋町	小竹町	
資	固定資産	A	11,097,184	516,796	8,405,712	4,520,048	1,671,724	2,408,066	392,829
	有形固定資産		11,094,622	516,546	8,400,763	4,519,255	1,671,033	2,381,361	392,677
	うち土地		2,027,160	147,861	101,360	249,779	29,435	311,676	26,068
	償却資産		14,730,105	421,239	15,732,694	7,438,515	2,885,438	4,606,381	908,387
	減価償却累計額(△)		5,662,643	52,554	7,433,291	3,169,039	1,243,840	2,542,476	541,778
	建設仮勘定							5,780	
	無形固定資産		2,351	250	4,949	793	691	905	152
	投資		211					25,800	
	流動資産	B	3,074,966	856	1,035,169	2,952,480	268,657	3,146,066	168,207
	うち現金及び預金		528,458	855	237,855	2,424,674		2,771,330	59,853
産	未収金		1,229,779	1	746,284		253,262	346,558	95,519
	貯蔵品		16,729		51,030		14,795	28,178	12,835
	短期有価証券						600		
	繰延勘定	C	95,810			153,549			44,002
資産合計	A+B+C	14,267,960	517,652	9,440,881	7,626,077	1,940,381	5,554,132	605,038	
負	固定負債	D	206,614		132,577	65,095	44,230	270,223	8
	ア 企業債								
	イ 再建債(特例債)								
	ウ 他会計借入金				107,674				
	エ 引当金		206,614		24,903	65,095	44,230	270,223	8
	オ その他								
	流動負債	E	485,053		1,178,895	340,295	224,742	144,920	177,774
	ア 一時借入金				750,000		5,727		120,000
	イ 未払金及び未払費用		484,853		418,557	340,295	218,415	144,920	57,774
	ウ その他		200		10,338		600		
負債合計	D+E	691,667		1,311,472	405,390	268,972	415,143	177,782	
資	資本金	F	17,184,672	286,140	9,750,158	5,030,361	1,998,614	4,225,446	225,139
	自己資本金		7,687,357	71,540	248,911	29,005	1,103,115	3,684,171	53,633
	ア 固有資本金(引継資本金)		41,408		248,911		64,010	104,926	47,952
	イ 再評価組入資本金								
	ウ 繰入資本金		6,860,159	71,540			1,039,105	3,532,818	
	エ 組入資本金(造成資本金)		785,790			29,005		46,427	5,681
	借入資本金		9,497,315	214,600	9,501,247	5,001,356	895,499	541,275	171,506
	ア 企業債		9,497,315	214,600	9,501,247	5,001,356	895,499	541,275	171,506
	イ 他会計借入金								
	剰余金	G	△ 3,608,379	231,512	△ 1,620,749	2,190,326	△ 327,205	913,543	202,117
	資本剰余金		530,933	283,210	5,454,871	2,683,391	327,776	350,013	691,558
	ア 国庫補助金		412,351		192,172	43,648	327,776	203,716	299,674
	イ 県補助金		46,007		59,685	63,618			38,589
	ウ 工事負担金				29,871				
	エ 再評価積立金								
	オ その他		72,575	283,210	5,173,143	2,576,125		146,297	353,295
	利益剰余金		△ 4,139,312	△ 51,698	△ 7,075,620	△ 493,065	△ 654,981	563,530	△ 489,441
	ア 減債積立金					69,000	1,500		
	イ 利益積立金								
	ウ 建設改良積立金		108,322						
エ その他積立金									
本	当年度未処分利益剰余金						563,530		
	オ	当年度未処理欠損金(△)	4,247,634	51,698	7,075,620	562,065	656,481		489,441
		う 当年度純利益	124,394					9,736	
		ち 当年度純損失(△)		51,698	632,072	337,322	154,476		100,952
資本合計	F+G	13,576,293	517,652	8,129,409	7,220,687	1,671,409	5,138,989	427,256	
負債・資本合計	D~G	14,267,960	517,652	9,440,881	7,626,077	1,940,381	5,554,132	605,038	
不良債務				143,726				9,567	
実質資金不足額				143,726				9,567	
参	経常利益		146,771				16,328		
	経常損失(△)			51,698	635,854	294,397	152,214	101,202	

9 病院事業

(2) 貸借対照表

(単位：千円)

項目	団体名	鞍手町	糸田町	川崎町	公立八女総合病院企業団		計
資	固定資産	A	2,367,328	292,805	947,106	14,065,815	46,685,413
	有形固定資産		2,366,667	292,222	946,908	9,386,065	41,968,119
	うち土地		213,495	13,192	147,026	1,827,960	5,095,012
	償却資産		3,828,172	821,655	2,188,131	14,013,509	67,574,226
	減価償却累計額(△)		1,675,000	543,345	1,388,249	6,455,404	30,707,619
	建設仮勘定						5,780
	無形固定資産		661	583	198		11,533
	投資					4,679,750	4,705,761
	流動資産	B	1,264,826	201,435	197,321	3,291,500	15,601,483
	うち現金及び預金		772,488	72,116	32,756	1,831,479	8,731,864
未収金		467,651	125,356	151,645	1,266,906	5,178,020	
貯蔵品		24,687	3,963	12,920	125,997	323,881	
短期有価証券						600	
繰延勘定	C			13,450	89,780		396,591
資産合計	A+B+C	3,632,154	494,240	1,157,877	17,447,095		62,683,487
負	固定負債	D	11,588		118,900	2,259,953	3,109,188
	ア 企業債						
	イ 再建債(特例債)				118,900		118,900
	ウ 他会計借入金						107,674
	エ 引当金		11,588			2,259,953	2,882,614
	オ その他						
	流動負債	E	342,507	29,992	120,712	922,773	3,967,663
	ア 一時借入金				90,000		965,727
	イ 未払金及び未払費用		342,507	29,992	30,712	868,922	2,936,947
	ウ その他					53,851	64,989
負債合計	D+E	354,095	29,992	239,612	3,182,726		7,076,851
資	資本金	F	1,770,640		2,187,383	12,261,859	54,920,412
	自己資本金		179,972		636,685	6,205,064	19,899,453
	ア 固有資本金(引継資本金)		16,735		44,556		568,498
	イ 再評価組入資本金						
	ウ 繰入資本金		163,237		592,129	5,892,167	18,151,155
	エ 組入資本金(造成資本金)					312,897	1,179,800
	借入資本金		1,590,668		1,550,698	6,056,795	35,020,959
	ア 企業債		1,590,668		1,126,632	6,056,795	34,596,893
	イ 他会計借入金				424,066		424,066
	剰余金	G	1,507,419	464,248	△ 1,269,118	2,002,510	686,224
	資本剰余金		1,619,203	568,586	88,328	745,760	13,343,629
	ア 国庫補助金		34,359		16,080	729,699	2,259,475
	イ 県補助金		34,104	32,963	16,080		291,046
	ウ 工事負担金			61,634	56,168		147,673
	エ 再評価積立金						
	オ その他		1,550,740	473,989		16,061	10,645,435
	利益剰余金		△ 111,784	△ 104,338	△ 1,357,446	1,256,750	△ 12,657,405
	ア 減債積立金		19,555				90,055
	イ 利益積立金						
	ウ 建設改良積立金					801,439	909,761
エ その他積立金							
本	当年度未処分利益剰余金				455,311		1,018,841
	当年度未処理欠損金(△)		131,339	104,338	1,357,446		14,676,062
	うち						
	当年度純利益				150,431	155,939	440,500
ち		94,393	45,698			1,416,611	
資本合計	F+G	3,278,059	464,248	918,265	14,264,369		55,606,636
負債・資本合計	D~G	3,632,154	494,240	1,157,877	17,447,095		62,683,487
不良債務							153,293
実質資金不足額							153,293
参	經常利益			150,431	157,829		471,359
考	經常損失(△)		94,393	44,262			1,374,020

9 病院事業

(3) 損益計算書及び経営比率

(単位：千円)

項目		団体名	大牟田市	飯塚市	田川市	筑後市	中間市	芦屋町	小竹町
収	総収益	A (B+E)	6,761,486	140,712	5,016,590	3,276,162	1,817,334	2,105,255	609,464
	経常収益	B (C+D)	6,742,885	140,712	4,990,474	3,276,104	1,817,328	2,105,189	608,121
	医業収益	C	6,318,717	136,400	4,769,145	3,090,603	1,736,429	2,055,346	590,912
	ア 入院収益		4,319,794		2,725,393	2,081,963	749,866	975,540	226,494
	イ 外來収益		1,728,262		1,775,767	812,952	949,906	972,548	312,638
	ウ その他医業収益		270,661	136,400	267,985	195,688	36,657	107,258	51,780
	(ア) 他会計負担金		145,949	136,400	92,475	58,000		35,142	37,646
	(イ) その他医業収益		124,712		175,510	137,688	36,657	72,116	14,134
	医業外収益	D	424,168	4,312	221,329	185,501	80,899	49,843	17,209
	ア 受取利息及び配当金		4,732	6		16,240	52	13,588	43
	イ 看護学院収益								
	ウ 国庫補助金		13,656		15,841				289
	エ 県補助金		5,542				338		3,090
	オ 他会計補助金		43,139	321	64,712	42,655	36,001	17,911	
カ 他会計負担金		296,591	651	123,541	110,617	31,307	7,002	12,769	
キ その他医業外収益		60,508	3,334	17,235	15,989	13,201	11,342	1,018	
費	総費用	F (G+J)	6,637,092	192,410	5,648,662	3,613,484	1,971,810	2,095,519	710,416
	経常費用	G (H+I)	6,596,114	192,410	5,626,328	3,570,501	1,969,542	2,088,861	709,323
	医業費用	H	6,024,314	188,954	5,360,843	3,389,338	1,896,591	2,007,607	679,874
	ア 職員給与費		3,037,269		2,726,157	1,728,044	928,804	892,222	375,401
	イ 材料費		1,236,466		1,115,332	608,722	651,019	526,214	216,672
	ウ 減価償却費		454,192	52,554	571,075	315,823	41,828	134,741	25,894
	エ その他医業費用		1,296,387	136,400	948,279	736,749	274,940	454,430	61,907
	医業外費用	I	571,800	3,456	265,485	181,163	72,951	81,254	29,449
	ア 支払利息		424,728	2,891	174,981	103,563	27,108	10,390	10,578
	イ 企業債取扱諸費								
	ウ 看護学院費								
	エ 繰延勘定償却		21,165			14,653			14,667
	オ その他医業外費用		125,907	565	90,504	62,947	45,843	70,864	4,204
	経常損益	B-G	146,771	△ 51,698	△ 635,854	△ 294,397	△ 152,214	16,328	△ 101,202
特別損益	特別利益	E	18,601		26,116	58	6	66	1,343
	他会計繰入金								
	固定資産売却益				20,535				
	その他		18,601		5,581	58	6	66	1,343
	特別損失	J	40,978		22,334	42,983	2,268	6,658	1,093
	職員給与費								
その他		40,978		22,334	42,983	2,268	6,658	1,093	
純損益	A-F	124,394	△ 51,698	△ 632,072	△ 337,322	△ 154,476	9,736	△ 100,952	
前年度繰越利益剰余金 (又は前年度繰越欠損金)		△ 4,372,028		△ 6,443,548	△ 224,743	△ 502,005	553,794	△ 388,489	
当年度未処分利益剰余金 (又は当年度未処理欠損金)		△ 4,247,634	△ 51,698	△ 7,075,620	△ 562,065	△ 656,481	563,530	△ 489,441	
経営比率	経常収支比率 (%)		102.2	73.1	88.7	91.8	92.3	100.8	85.7
	同上 (%) (他会計補助金を除いた場合)		101.6	73.0	87.5	90.6	90.4	99.9	85.7
	医業収支比率 (%)		104.9	72.2	89.0	91.2	91.6	102.4	86.9
	累積欠損金比率 (%)		67.2	37.9	148.4	18.2	37.8		82.8
	不良債務比率 (%)				3.0				1.6
	実質資金不足比率 (%)				3.0				1.6



9 病院事業

(3) 損益計算書及び経営比率

(単位：千円)

項目	団体名	鞍手町	糸田町	川崎町	公立八女総合病院企業団		計	
収	総収益	A (B+E)	2,578,600	785,380	1,156,538	8,276,641	32,524,162	
	経常収益	B (C+D)	2,578,600	785,380	1,156,538	8,276,641	32,477,972	
	医業収益	C	2,453,154	740,653	1,091,008	7,360,587	30,342,954	
	ア 入院収益		1,558,293	490,313	625,825	4,441,042	18,194,523	
	イ 外来収益		791,807	175,599	405,267	2,772,402	10,697,148	
	ウ その他医業収益		103,054	74,741	59,916	147,143	1,451,283	
	(ア) 他会計負担金		71,000	53,003	40,000	44,200	713,815	
	(イ) その他医業収益		32,054	21,738	19,916	102,943	737,468	
	医業外収益	D	125,446	44,727	65,530	916,054	2,135,018	
	ア 受取利息及び配当金		2,032		36	111,302	148,031	
	イ 看護学院収益							
	ウ 国庫補助金		2,181				31,967	
	エ 県補助金						8,970	
	費	総費用	F (G+J)	2,672,993	831,078	1,006,107	8,120,702	33,500,273
経常費用		G (H+I)	2,672,993	829,642	1,006,107	8,118,812	33,380,633	
医業費用		H	2,584,679	829,642	923,700	7,257,754	31,143,296	
ア 職員給与費			1,370,121	598,421	488,203	3,234,855	15,379,497	
イ 材料費			655,537	103,054	296,624	2,395,068	7,804,708	
ウ 減価償却費			159,694	24,551	19,115	503,631	2,303,098	
エ その他医業費用			399,327	103,616	119,758	1,124,200	5,655,993	
医業外費用		I	88,314		82,407	861,058	2,237,337	
ア 支払利息			23,888		57,925	216,336	1,052,388	
イ 企業債取扱諸費								
ウ 看護学院費								
エ 繰延勘定償却					2,691	9,599	62,775	
オ その他医業外費用			64,426		21,791	635,123	1,122,174	
用		経常損益	B-G	△ 94,393	△ 44,262	150,431	157,829	471,359 △ 1,374,020 △ 902,661
	特別利益	E					46,190	
	他会計繰入金							
	固定資産売却益						20,535	
	その他						25,655	
	特別損失	J		1,436		1,890	119,640	
	職員給与費							
	その他			1,436		1,890	119,640	
	純損益	A-F	△ 94,393	△ 45,698	150,431	155,939	440,500 △ 1,416,611 △ 976,111	
	前年度繰越利益剰余金 (又は前年度繰越欠損金)		△ 36,946	△ 58,640	△ 1,507,877	299,372	853,166 △ 13,534,276	
	当年度未処分利益剰余金 (又は当年度未処理欠損金)		△ 131,339	△ 104,338	△ 1,357,446	455,311	1,018,841 △ 14,676,062	
	経営比率	経常収支比率 (%)		96.5	94.7	115.0	101.9	97.3
		同上 (%) (他会計補助金を除いた場合)		95.5	93.2	113.7	101.5	96.4
		医業収支比率 (%)		94.9	89.3	118.1	101.4	97.4
累積欠損金比率 (%)			5.4	14.1	124.4		48.4	
不良債務比率 (%)							0.5	
実質資金不足比率 (%)							0.5	

9 病院事業

(4) 資本的収支に関する調

(単位：千円)

項目		団体名	大牟田市	飯塚市	田川市	筑後市	中間市	芦屋町	小竹町
資本的収入	企業債		143,000		23,300	58,600	36,300	24,700	
	ア 建設改良のための企業債		143,000		23,300	58,600	36,300	24,700	
	イ その他								
	他会計出資金		285,101						
	他会計負担金				283,090	180,408	59,458		19,585
	他会計借入金								
	他会計補助金								
	固定資産売却代金				4,965				
	国庫補助金		6,825		2,625				
	県補助金								
	工事負担金								
	その他		2,570						
	計	A	437,496		313,980	239,008	95,758	24,700	19,585
うち翌年度へ繰越される支出の財源充当額	B								
前年度同意等債で今年度収入分	C								
純 計	D (A-B-C)	437,496		313,980	239,008	95,758	24,700	19,585	
資本的支出	建設改良費		259,282		30,708	67,902	61,272	46,293	5,144
	うち職員給与費								
	建設利息								
	企業債償還金		643,709		589,155	295,230	60,267	148,450	14,497
	ア 建設改良のための企業債		643,709		589,155	295,230	60,267	148,450	14,497
	イ その他								
	他会計からの長期借入金返還額				20,962				
	他会計への支出金								
	その他								
	計	E	902,991		640,825	363,132	121,539	194,743	19,641
差引	差額	D-E							
	不足額(△) F		465,495		326,845	124,124	25,781	170,043	56
補てん財源	過年度分損益勘定留保資金		357,433		254,768		25,699	167,039	
	当年度分損益勘定留保資金				72,025	124,124			
	繰越利益剰余金処分額								
	当年度利益剰余金処分額								
	積立金取りくずし額		107,817					800	
	繰越工事資金								
	その他		245		52		82	2,204	56
計	G	465,495		326,845	124,124	25,781	170,043	56	
補てん財源不足額(△)		F-G							
当年度同意等債で未借入又は未発行の額									
建設改良費財源内訳	企 政 府 資 金		97,200		11,600			12,300	
	地方公共企業等金融機構(田公庫資金)				11,700	56,400	36,300		
	そ の 他		45,800			2,200		12,400	
	計		143,000		23,300	58,600	36,300	24,700	
	国庫補助金		6,825		2,625				
	県補助金								
	工事負担金								
	他会計繰入金		1,639				22,980		5,088
	その他		107,818		4,783	9,302	1,992	21,593	56
	企業債現在高	起債前借				11,600			
1. 0%未満			260,120		44,241	186,232	36,300	81,963	7,200
1. 0%以上 2. 0%未満			531,064	214,600	4,757,727	116,240	93,925	119,541	7,100
2. 0%以上 3. 0%未満					4,479,545	4,698,884	478,584	339,771	
3. 0%以上 4. 0%未満					199,456		176,282		
4. 0%以上 5. 0%未満			7,413,066		8,678		99,788		2,744
5. 0%以上 6. 0%未満			1,293,065				10,620		43,143
6. 0%以上 7. 0%未満									111,319
7. 0%以上 7. 5%未満									
7. 5%以上									
計		9,497,315	214,600	9,501,247	5,001,356	895,499	541,275	171,506	
再掲	企 業 債		143,000		23,300	58,600	36,300	24,700	
	うち公的資金補償金免除繰上償還分借換債								
	企 業 債 償 還 金		643,709		589,155	295,230	60,267	148,450	14,497
うち公的資金補償金免除繰上償還分繰上償還金				42,915					

9 病院事業

(4) 資本的収支に関する調

(単位：千円)

項目	団体名	鞍手町	糸田町	川崎町	公立八女総合病院企業団		計
資本的収入	企業債	269,000		118,900	239,400		913,200
	ア 建設改良のための企業債	269,000			183,000		737,900
	イ その他			118,900	56,400		175,300
	他会計出資金				235,469		520,570
	他会計負担金	27,545		38,153			608,239
	他会計借入金			19,076			19,076
	他会計補助金						
	固定資産売却代金						4,965
	国庫補助金	65,040					74,490
	県補助金						
	工事負担金						
	その他	1,320			299,623		303,513
	計	A 362,905		176,129	774,492		2,444,053
うち翌年度へ繰越される支出の財源充当額	B						
前年度同意等債で今年度収入分	C						
純 計	D (A-B-C)	362,905		176,129	774,492		2,444,053
資本的支出	建設改良費	345,189	3,762		457,312		1,276,864
	うち職員給与費						
	建設利息						
	企業債償還金	175,193		57,229	544,263		2,527,993
	ア 建設改良のための企業債	175,193		57,229	487,863		2,471,593
	イ その他				56,400		56,400
	他会計からの長期借入金返還額						20,962
	他会計への支出金						
	その他						
	計	E 520,382	3,762	57,229	1,001,575		3,825,819
差引	差額			118,900			118,900
	不足額 (△) F	157,477	3,762		227,083		1,500,666
補てん財源	過年度分損益勘定留保資金				209,083		1,014,022
	当年度分損益勘定留保資金	157,477	3,762				357,388
	繰越利益剰余金処分額						
	当年度利益剰余金処分額						
	積立金取りぐずし額				18,000		126,617
	繰越工事資金						
その他						2,639	
計	G 157,477	3,762		227,083		1,500,666	
補てん財源不足額 (△)	F-G						
当年度同意等債で未借入又は未発行の額							
建設改良費	企 政府資金				123,500		244,600
	地方公営企業等金融機構(旧公庫資金)						104,400
	その他	269,000			59,500		388,900
	計	269,000			183,000		737,900
財源内訳	国庫補助金	65,040					74,490
	県補助金						
	工事負担金						
	他会計繰入金						29,707
	その他	11,149	3,762		274,312		434,767
	起債前借						11,600
企業債現在高	1. 0%未満	99,418		118,900	325,448		1,159,822
	1. 0%以上 2. 0%未満	1,387,790			510,234		7,738,221
	2. 0%以上 3. 0%未満	72,245			587,624		10,656,653
	3. 0%以上 4. 0%未満				1,310,849		1,686,587
	4. 0%以上 5. 0%未満			1,126,632	3,177,111		11,828,019
	5. 0%以上 6. 0%未満	31,215			145,529		1,523,572
	6. 0%以上 7. 0%未満						111,319
	7. 0%以上 7. 5%未満						
7. 5%以上							
計	1,590,668		1,245,532	6,056,795		34,715,793	
再掲	企業債	269,000		118,900	239,400		913,200
	うち公的資金補償金免除繰上償還分借換債				56,400		56,400
	企業債償還金	175,193		57,229	544,263		2,527,993
	うち公的資金補償金免除繰上償還分繰上償還金				56,417		99,332

9 病院事業

(5) 費用構成表等

(単位：千円、%)

項目		団体名	大牟田市	飯塚市	田川市	筑後市	中間市	芦屋町	小竹町
職員給与費	基本給		1,247,593		1,171,253	602,356	377,481	415,061	131,003
	手当		992,766		827,992	413,697	252,280	276,198	81,556
	貸金		109,573		195,451	297,262	177,935		110,982
	退職給与金		334,036		176,957	211,982		87,783	9,006
	法定福利費		353,301		354,504	202,747	121,108	113,180	42,854
	計		3,037,269		2,726,157	1,728,044	928,804	892,222	375,401
	(構成比)		46.0		48.5	48.4	47.2	42.7	52.9
	支払利息		424,728	2,891	174,981	103,563	27,108	10,390	10,578
	(構成比)		6.4	1.5	3.1	2.9	1.4	0.5	1.5
	うち一時借入金				988		125		536
企業債利息		424,728	2,891	172,835	103,563	26,983	10,390	10,042	
その他借入金利息				1,158					
減価償却費		454,192	52,554	571,075	315,823	41,828	134,741	25,894	
(構成比)		6.9	27.3	10.2	8.8	2.1	6.5	3.7	
光熱水費		105,696		80,228	47,719	31,176	35,260	10,052	
通信運搬費		7,192		4,977	4,893	1,706	1,448	630	
修繕費		51,390		31,322	37,767	22,083	35,669	1,341	
(構成比)		0.8		0.6	1.1	1.1	1.7	0.2	
委託料		942,244		533,135	419,191	97,815	139,640	19,870	
(構成比)		14.3		9.5	11.7	5.0	6.7	2.8	
医療材料費	投薬		125,507		176,059	160,876	333,821	266,744	168,273
	薬品費注射		552,700		404,787	231,512	137,359	121,787	9,082
	小計		678,207		580,846	392,388	471,180	388,531	177,355
	(構成比)		10.3		10.3	11.0	23.9	18.6	25.0
	その他医療材料費		558,012		471,828	216,134	163,980	110,278	30,723
計		1,236,219		1,052,674	608,522	635,160	498,809	208,078	
(構成比)		18.7		18.7	17.0	32.2	23.9	29.3	
給食材料費(患者用)		247		62,658	200	15,859	27,405	8,594	
その他		336,937	136,965	389,121	304,779	168,003	313,277	48,885	
(構成比)		5.1	71.2	6.9	8.5	8.5	15.0	6.9	
費用合計		6,596,114	192,410	5,626,328	3,570,501	1,969,542	2,088,861	709,323	

(単位：%)

対医療収益比率	職員給与費								
	基本給		19.7		24.6	19.5	21.7	20.2	22.2
手当		15.7		17.4	13.4	14.5	13.4	13.8	
貸金		1.7		4.1	9.6	10.2		18.8	
退職給与金		5.3		3.7	6.9		4.3	1.5	
法定福利費		5.6		7.4	6.6	7.0	5.5	7.3	
計		48.1		57.2	55.9	53.5	43.4	63.5	
支払利息		6.7	2.1	3.7	3.4	1.6	0.5	1.8	
うち一時借入金利息				0.0		0.0		0.1	
企業債利息		6.7	2.1	3.6	3.4	1.6	0.5	1.7	
その他借入金利息				0.0					
減価償却費		7.2	38.5	12.0	10.2	2.4	6.6	4.4	
光熱水費		1.7		1.7	1.5	1.8	1.7	1.7	
通信運搬費		0.1		0.1	0.2	0.1	0.1	0.1	
修繕費		0.8		0.7	1.2	1.3	1.7	0.2	
委託料		14.9		11.2	13.6	5.6	6.8	3.4	
医療材料費	投薬		2.0		3.7	5.2	19.2	13.0	28.5
	薬品費注射		8.7		8.5	7.5	7.9	5.9	1.5
	小計		10.7		12.2	12.7	27.1	18.9	30.0
	その他医療材料費		8.8		9.9	7.0	9.4	5.4	5.2
計		19.6		22.1	19.7	36.6	24.3	35.2	
給食材料費(患者用)		0.0		1.3	0.0	0.9	1.3	1.5	
その他		5.3	100.4	8.2	9.9	9.7	15.2	8.3	
費用合計		104.4	141.1	118.0	115.5	113.4	101.6	120.0	

9 病院事業

(5) 費用構成表等

(単位：千円、%)

項目	団体名	公立八女総合病院企業団				計
		鞍手町	糸田町	川崎町	公立八女総合病院企業団	
職 員	基本給	523,050	208,292	172,081	1,306,175	6,154,345
員	手当	347,097	174,757	112,367	1,127,341	4,606,051
給	賃金	245,615	153,639	150,978	306,871	1,748,306
与	退職給与金	104,588			90,416	1,014,768
費	法定福利費	149,771	61,733	52,777	404,052	1,856,027
	計	1,370,121	598,421	488,203	3,234,855	15,379,497
	(構成比)	51.3	72.1	48.5	39.8	46.1
支	払利息	23,888		57,925	216,336	1,052,388
	(構成比)	0.9		5.8	2.7	3.2
	うち一時借入金			1,453		3,102
	企業債利息	23,888		52,017	216,336	1,043,673
	その他借入金利息			4,455		5,613
減	価償却費	159,694	24,551	19,115	503,631	2,303,098
	(構成比)	6.0	3.0	1.9	6.2	6.9
光	熱水費	38,647	15,086	14,954	61,259	440,077
通	信運搬費	1,721	1,127	651	7,451	31,796
修	繕費	11,988	5,249	10,754	39,044	246,607
	(構成比)	0.4	0.6	1.1	0.5	0.7
委	託料	201,974	38,654	49,026	701,266	3,142,815
	(構成比)	7.6	4.7	4.9	8.6	9.4
医 療 材 料 費	投薬	320,422	22,432	189,648	1,007,902	2,771,684
	注射	135,371	35,339	36,123	616,082	2,280,142
	小計	455,793	57,771	225,771	1,623,984	5,051,826
	(構成比)	17.1	7.0	22.4	20.0	15.1
	その他医療材料費	152,400	28,276	46,867	704,236	2,482,734
	計	608,193	86,047	272,638	2,328,220	7,534,560
	(構成比)	22.8	10.4	27.1	28.7	22.6
給	食材料費(患者用)	47,344	17,007	23,986	66,848	270,148
そ	の他	209,423	43,500	68,855	959,902	2,979,647
	(構成比)	7.8	5.2	6.8	11.8	8.9
費	用合計	2,672,993	829,642	1,006,107	8,118,812	33,380,633

(単位：%)

対 医 業 取 益 比 率	職 員	基本給	21.3	28.1	15.8	17.7	20.3	
	員	手当	14.1	23.6	10.3	15.3	15.2	
	給	賃金	10.0	20.7	13.8	4.2	5.8	
	与	退職給与金	4.3			1.2	3.3	
	費	法定福利費	6.1	8.3	4.8	5.5	6.1	
		計	55.9	80.8	44.7	43.9	50.7	
		支払利息	1.0		5.3	2.9	3.5	
		うち一時借入金利息			0.1		0.0	
		企業債利息	1.0		4.8	2.9	3.4	
		その他借入金利息			0.4		0.0	
		減価償却費	6.5	3.3	1.8	6.8	7.6	
		光熱水費	1.6	2.0	1.4	0.8	1.5	
		通信運搬費	0.1	0.2	0.1	0.1	0.1	
		修繕費	0.5	0.7	1.0	0.5	0.8	
		委託料	8.2	5.2	4.5	9.5	10.4	
		医 療 材 料 費	投薬	13.1	3.0	17.4	13.7	9.1
			注射	5.5	4.8	3.3	8.4	7.5
		小計	18.6	7.8	20.7	22.1	16.6	
		その他医療材料費	6.2	3.8	4.3	9.6	8.2	
		計	24.8	11.6	25.0	31.6	24.8	
	給食材料費(患者用)	1.9	2.3	2.2	0.9	0.9		
	その他	8.5	5.9	6.3	13.0	9.8		
	費用合計	109.0	112.0	92.2	110.3	110.0		

9 病院事業

(6) 経営分析及び収入分析

項目		団体名	大牟田市	飯塚市	田川市	筑後市	中間市	芦屋町	小竹町
病床数			350	250	342	222	122	137	56
病床利用率(%)			85.7	61.0	77.0	78.5	58.3	87.3	61.9
一日平均患者数	入院		300.0	152.5	263.3	174.3	71.1	119.6	34.7
	外来		640.7	303.4	666.7	313.0	265.6	323.0	49.9
外来入院患者比率(%)			171.4	159.7	203.3	138.8	275.1	216.7	115.6
職員一人一日当たり患者数	医師	入院	4.6	6.0	8.5	5.4	5.8	6.4	8.7
		外来	7.9	9.6	17.3	7.5	16.0	14.0	10.0
	看護師	入院	1.2	1.0	1.1	1.1	1.0	1.5	1.2
		外来	2.1	1.6	2.2	1.5	2.6	3.3	1.4
患者一人一日当たり薬品費(円)		投薬	422		604	1,059	3,427	1,928	6,169
		注射	1,860		1,389	1,524	1,410	880	333
薬品使用効率(%)		投薬	92.9		123.0	87.7	123.7	123.3	113.6
		注射	69.6		87.8	51.8	106.9	93.4	145.5
		計	73.9		98.5	66.6	118.8	113.9	115.2
職員一人一日当たり診療収入(円)		医師	255,580		398,862	245,936	380,688	287,711	369,268
		看護部門職員	68,997		51,836	50,381	62,602	68,395	52,903
検査の状況	患者100人当たり検査件数(件)		153.4	333.1	551.0	167.2	187.8	260.5	349.6
	患者100人当たり放射線件数(件)		17.4	14.8	15.5	32.5	13.9	12.6	5.3
	検査技師一人当たり年間検査件数(件)		30,393	60,192	133,836	23,512	30,487	60,061	47,677
	検査技師一人当たり年間検査収入(千円)		40,013		33,933	22,995	27,288	33,596	31,648
	放射線技師一人当たり年間放射線件数(件)		3,981	2,675	5,647	5,877	2,710	4,351	1,435
	放射線技師一人当たり年間放射線収入(千円)		27,337		23,312	17,939	12,138	21,508	14,079
室料差額	一日一人当たりの徴収額(円)	個室	最高	10,500	17,850	12,600	5,250	4,200	3,670
		最低	2,100		4,200	3,150	4,200		2,100
	2人以上室	最高				3,150	2,100		
		最低							
室料差額対象病床率(%)			13.7		19.0	14.0	20.5	18.2	10.7
病床百床当たり職員数	医師		17.7	9.6	9.1	14.5	10.7	13.2	7.1
	看護部門		66.6	66.4	69.6	71.3	64.3	63.7	60.7
	薬剤部門		3.9	3.2	2.7	3.2	4.1	3.6	5.4
	事務部門		8.1	9.6	7.5	9.7	8.2	9.3	12.5
	給食部門		0.8		8.0	0.9	9.0	1.4	12.5
	放射線部門		3.7	3.2	2.5	4.1	4.1	2.9	1.8
	臨床検査部門		4.3	3.2	4.7	5.4	5.3	4.3	3.6
	その他		1.9	8.4	5.8	6.9	9.1	15.3	
	全職員計		107.0	103.6	109.7	115.9	114.8	113.7	103.6
一床当たり収益	経常収益(千円)		19,265	563	14,592	14,757	14,896	15,366	10,859
	ア 入院収益(千円)		12,342		7,969	9,378	6,146	7,121	4,045
	イ 外来収益(千円)		4,938		5,192	3,662	7,786	7,099	5,583
	ウ 他会計繰入金(千円)		1,388	549	821	952	552	438	900
	エ その他(千円)		598	13	610	765	412	708	332
患者一人一日当たり診療収入	入院収入(円)		39,450		28,356	32,734	28,877	22,338	17,903
	うち投薬収入		590		668	357	1,415	500	753
	注射収入		1,639		1,874	533	3,754	1,377	931
	処置手術収入		8,397		5,284	5,682	4,447	2,509	534
	検査収入		993		1,224	428	1,733	1,010	1,315
	放射線収入		628		496	206	837	702	475
	入院料収入		24,195		15,676	22,795	13,572	10,980	12,049
	外来収入(円)		9,207		9,090	9,211	13,297	10,275	21,377
	うち投薬収入		277		780	1,342	5,266	3,243	12,419
	注射収入		1,094		898	976	691	566	98
	処置手術収入		938		3,240	282	3,125	2,466	7
	検査収入		2,618		1,482	2,505	1,662	1,664	3,190
放射線収入		1,527		711	1,559	545	585	552	

9 病院事業

(6) 経営分析及び収入分析

項目		団体名	鞍手町	糸田町	川崎町	公立八女総合病院企業団		平均(計)	
病床数			222	99	102	330		2,232	
病床利用率(%)			81.6	85.8	86.6	86.6		78.7	
一日平均患者数	入院		181.2	85.0	88.4	285.9		159.6	
	外来		207.7	160.1	113.7	544.4		326.6	
外来入院患者比率(%)			92.0	151.2	103.3	152.3		162.4	
職員一人一日当たり患者数	医師	入院	11.3	10.4	22.1	5.6		6.6	
		外来	10.4	15.7	22.8	8.5		10.7	
	看護師	入院	1.2	1.5	1.6	0.8		1.1	
		外来	1.1	2.3	1.6	1.2		1.8	
患者一人一日当たり薬品費(円)		投薬	2,523	288	2,892	3,828		1,648	
		注射	1,066	454	551	2,340		1,356	
薬品使用効率(%)		投薬	115.0	104.5	118.8	105.0		111.2	
		注射	66.5	105.3	156.8	47.0		70.5	
		計	100.6	105.0	124.9	83.0		92.8	
職員一人一日当たり診療収入(円)		医師	402,414	222,490	706,227	387,507		296,118	
		看護部門職員	42,359	32,579	49,560	53,457		49,261	
検査の状況	患者100人当たり検査件数(件)		216.1	151.0	377.3	188.5		271.8	
	患者100人当たり放射線件数(件)		14.1	4.5	19.1	26.5		18.1	
	検査技師一人当たり年間検査件数(件)		39,208	29,420	82,461	31,617		51,083	
	検査技師一人当たり年間検査収入(千円)		23,296	12,064	29,247	35,556		28,398	
	放射線技師一人当たり年間放射線件数(件)		3,077	1,748	6,254	4,356		4,148	
	放射線技師一人当たり年間放射線収入(千円)		14,559	10,447	19,634	26,645		19,457	
室料差額	一日一人当たりの徴収額(円)	個室	最高	2,100	3,150	5,250	10,500		7,507
			最低		1,575	2,100	2,100		2,691
	2人以上入室	最高	520	525	1,050	2,625		1,662	
		最低				1,050		1,050	
室料差額対象病床率(%)			13.5	12.1	10.8	17.6		13.9	
病床百床当たり職員数	医師		7.1	8.3	3.9	15.5		11.8	
	看護部門		66.5	55.6	55.9	106.1		71.9	
	薬剤部門		2.3	3.0	3.9	4.8		3.5	
	事務部門		4.8	4.0	5.9	14.2		8.8	
	給食部門		0.9	11.1	8.8	0.6		3.4	
	放射線部門		2.6	2.0	1.0	4.8		3.3	
	臨床検査部門		3.2	4.0	2.9	4.5		4.2	
	その他		5.3	10.1		7.9		6.4	
	全職員計		92.7	98.2	82.4	158.5		113.3	
一床当たり収益	経常収益(千円)		11,615	7,933	11,339	25,081		14,551	
	ア 入院収益(千円)		7,019	4,953	6,136	13,458		8,152	
	イ 外来収益(千円)		3,567	1,774	3,973	8,401		4,793	
	ウ 他会計繰入金(千円)		827	970	949	915		883	
	エ その他(千円)		202	237	281	2,307		724	
患者一人一日当たり診療収入	入院収入(円)		23,563	15,807	19,404	42,563		28,389	
	うち投薬収入		501	454	334	506		516	
	注射収入		1,066	857	1,285	345		1,150	
	処置手術収入		2,824	452	890	10,450		5,212	
	検査収入		780	380	623	525		776	
	放射線収入		417	236	384	507		450	
	入院料収入		15,621	8,974	13,596	27,903		17,556	
	外来収入(円)		13,010	3,744	12,164	17,441		10,276	
	うち投薬収入		5,508	200	6,440	6,326		2,644	
	注射収入		321	227	456	1,596		836	
	処置手術収入		2,392	212	223	1,683		1,653	
	検査収入		1,831	777	2,030	3,167		1,964	
放射線収入		934	289	807	2,349		1,091		

9 病院事業  
 (7) 年度末職員数等の状況

職種別		団体名	大牟田市	飯塚市	田川市	筑後市	中間市	芦屋町	小竹町
1 年度末職員数	(1) 医師数		62.0	24.0	31.0	32.1	13.0	18.1	4.0
	(2) 看護部門職員数		233.1	166.0	237.9	158.3	78.5	87.3	34.0
	看護師数		209.8	144.0	217.8	121.2	54.0	64.7	14.0
	准看護師数		4.3	8.0	18.3	20.1	12.0	7.4	15.0
	看護助手数		19.0	14.0	1.8	17.0	12.5	15.2	5.0
	(3) 薬剤部門職員数		13.8	8.0	9.1	7.0	5.0	5.0	3.0
	(4) 事務部門職員数		28.4	24.0	25.6	21.6	10.0	12.7	7.0
	(5) 給食部門職員数		2.7		27.4	2.0	11.0	1.9	7.0
	(6) 放射線部門職員数		12.9	8.0	8.6	9.0	5.0	4.0	1.0
(7) 臨床検査部門職員数		15.0	8.0	16.0	12.0	6.5	5.9	2.0	
(8) その他職員数		6.6	21.0	19.7	15.3	11.1	20.9		
全職員数		374.5	259.0	375.3	257.3	140.1	155.8	58.0	
2 診療科目別医師数	(1) 内科		7.0	13.0	13.0	10.2	8.1	5.8	3.8
	(2) 精神・神経科		1.0						
	(3) 小児科		4.0	1.0	2.0	1.3		0.4	
	(4) 外科		7.0	5.0	1.0	7.3	2.8	2.0	0.2
	(5) 整形外科		3.0		3.0	2.0	0.7	2.0	
	(6) 脳神経外科		4.0						
	(7) 皮膚泌尿器科		4.0		3.0	1.2	1.1	1.0	
	(8) 産婦人科		3.0		3.0	1.0			
	(9) 眼科		2.0	2.0	1.0	1.1		1.1	
	(10) 耳鼻いんこう科		2.0		1.0	1.0	0.3	0.8	
	(11) 放射線科		2.0	2.0		2.6		1.0	
	(12) 歯科・歯科口腔外科				2.0				
	(13) 麻酔科		4.0	1.0	1.0	2.1		1.0	
	(14) その他		19.0		1.0	2.3		3.0	
計		62.0	24.0	31.0	32.1	13.0	18.1	4.0	
3 職員数	(1) 年延医師数		23,664	9,244	11,285	11,771	4,465	6,771	1,460
	(2) 年延看護部門職員数		87,657	57,058	86,834	57,461	27,152	28,483	10,191
	(3) 年度末検査技師数		15.0	8.0	12.0	10.8	6.0	6.0	2.0
	(4) 年度末放射線技師数		13.0	8.0	8.0	8.4	5.0	4.0	1.0
4 業務委託の状況	(1) 検査		○		○	○	○	○	○
	(2) 歯科技工				○				
	(3) 助産								
	(4) 診療報酬請求		○		○	○	○		
	(5) 給与計算								
	(6) 受付		○		○	○	○	○	
	(7) 清掃		○		○	○	○	○	○
	(8) 洗濯		○		○	○	○		○
	(9) 警備		○		○	○	○	○	○
	(10) ボイラー業務		○		○		○	○	
	(11) 給食		○			○		○	
	(12) 寝具		○		○	○	○	○	○
	(13) 下足								
	(14) 電話交換		○		○	○			
	(15) 害虫駆除		○		○	○	○	○	○
	(16) 宿日直		○		○				○
	(17) 浄化槽管理				○	○			○
	(18) 駐車場管理		○			○			
5 職種別給与	(1) 事務職員 (千円)		155,066		98,664	74,624	45,107	46,622	36,523
	うち基本給 (千円)		99,582		66,277	48,571	30,087	31,004	24,398
	(2) 医師 (千円)		732,624		428,068	213,237	138,500	211,468	38,271
	うち基本給 (千円)		319,601		178,863	91,030	58,101	99,847	15,672
	(3) 看護師 (千円)		1,053,826		1,085,336	550,623	291,787	254,886	68,884
	うち基本給 (千円)		645,880		683,291	351,505	187,737	166,058	45,849
	(4) 准看護師 (千円)		8,169		16,125	15,651	24,617	13,114	25,647
	うち基本給 (千円)		5,039		10,092	10,095	16,025	8,573	16,008
	(5) 医療技術員 (千円)		291,658		289,338	147,946	129,750	147,392	43,322
	うち基本給 (千円)		177,491		177,884	91,379	85,531	97,102	29,076
(6) その他の職員 (千円)				82,390	14,360		18,038		
うち基本給 (千円)				54,846	9,776		12,478		
6 退職に伴う支出	(1) 退職手当支出額 (千円)		186,236		176,957	211,982		33,983	9,006
	うち収益的支出分 (千円)		186,236		176,957	211,982		33,983	9,006
	(2) 支給対象人員数		37		26	21		11	1



9 病院事業  
 (7) 年度末職員数等の状況

職種別		団体名	鞍手町	糸田町	川崎町	公立八女総合病院企業団		計
1 年度末職員数	(1) 医師数		15.8	8.2	4.0	51.0		263.2
	(2) 看護部門職員数		147.6	55.0	57.0	350.0		1,604.7
	看護師数		76.3	22.5	18.0	289.0		1,231.3
	准看護師数		29.1	16.5	21.0	15.0		166.7
	看護助手数		42.2	16.0	18.0	46.0		206.7
	(3) 薬剤部門職員数		5.0	3.0	4.0	16.0		78.9
	(4) 事務部門職員数		10.7	4.0	6.0	47.0		197.0
	(5) 給食部門職員数		2.0	11.0	9.0	2.0		76.0
	(6) 放射線部門職員数		5.8	2.0	1.0	16.0		73.3
(7) 臨床検査部門職員数		7.0	4.0	3.0	15.0		94.4	
(8) その他職員数		11.8	10.0		26.0		142.4	
	全職員数		205.7	97.2	84.0	523.0		2,529.9
2 診療科目別医師数	(1) 内科		11.2	5.4	4.0	8.0		89.5
	(2) 精神・神経科					1.0		2.0
	(3) 小児科			0.7		1.0		10.4
	(4) 外科		2.0	1.7		7.0		36.0
	(5) 整形外科		2.0			2.0		14.7
	(6) 脳神経外科					2.0		6.0
	(7) 皮膚泌尿器科		0.1			4.0		14.4
	(8) 産婦人科					4.0		11.0
	(9) 眼科		0.2			2.0		9.4
	(10) 耳鼻いんこう科		0.3	0.2		2.0		7.6
	(11) 放射線科			0.2		2.0		9.8
	(12) 歯科・歯科口腔外科							2.0
	(13) 麻酔科					4.0		13.1
	(14) その他					12.0		37.3
	計		15.8	8.2	4.0	51.0		263.2
3 職員数	(1) 年延医師数		5,840	2,993	1,460	18,615		97,568
	(2) 年延看護部門職員数		55,480	20,440	20,805	134,938		586,499
	(3) 年度末検査技師数		7.0	4.0	3.0	15.7		89.5
	(4) 年度末放射線技師数		5.8	2.0	2.0	16.0		73.2
4 業務委託の状況	(1) 検査		○	○	○	○		10
	(2) 歯科技工							1
	(3) 助産							0
	(4) 診療報酬請求		○	○	○	○		8
	(5) 給与計算							0
	(6) 受付			○	○	○		8
	(7) 清掃		○	○	○	○		10
	(8) 洗濯		○	○	○	○		9
	(9) 警備		○		○	○		9
	(10) ボイラー業務			○	○			6
	(11) 給食		○			○		5
	(12) 寝具		○	○	○	○		10
	(13) 下足							0
	(14) 電話交換					○		4
	(15) 害虫駆除		○	○	○	○		10
	(16) 宿日直							3
	(17) 浄化槽管理		○	○	○	○		7
	(18) 駐車場管理					○		3
5 職種別給与	(1) 事務職員 (千円)		68,639	24,238	11,923	179,180		740,586
	うち基本給 (千円)		44,828	15,041	8,511	115,071		483,370
	(2) 医師 (千円)		147,035	80,843	56,079	649,808		2,695,933
	うち基本給 (千円)		77,001	32,507	36,565	238,498		1,147,685
	(3) 看護師 (千円)		309,259	117,075	107,554	1,348,833		5,188,063
	うち基本給 (千円)		198,860	68,810	71,044	818,983		3,238,017
	(4) 准看護師 (千円)		107,233	64,078	33,283			307,917
	うち基本給 (千円)		69,618	38,195	22,230			195,875
	(5) 医療技術員 (千円)		173,812	81,825	48,939	330,877		1,684,859
うち基本給 (千円)		112,841	50,744	33,731	207,039		1,062,818	
(6) その他の職員 (千円)		64,411	14,990				194,189	
うち基本給 (千円)		42,420	8,825				128,345	
6 退職に伴う支出	(1) 退職手当支出額 (千円)		94,000			133,416		845,580
	うち収益的支出分 (千円)		94,000			85,416		797,580
	(2) 支給対象人員数		10			42		148

9 病院事業  
(8) 繰入金の状況

(単位：千円)

項目	団体名	大牟田市	飯塚市	田川市	筑後市	中間市	芦屋町	小竹町	
1 収 益	(1) 医業収益	基準額	145,949	136,400	92,475	133,773		41,342	37,646
		実績入額	145,949	136,400	92,475	58,000		35,142	37,646
	ア他会計負担金	基準額	145,949	136,400	92,475	133,773		41,342	37,646
		実績入額	145,949	136,400	92,475	58,000		35,142	37,646
	a救急病院	基準額	145,949	126,400	91,460	103,763		41,342	37,646
		実績入額	145,949	126,400	91,460	50,000		35,142	37,646
	b保健衛生行政	基準額		10,000	1,015	30,010			
		実績入額		10,000	1,015	8,000			
	cその他	基準額							
		実績入額							
	(2) 医業外収益	基準額	339,730	972	188,253	127,416	67,308	28,916	12,769
		実績入額	339,730	972	188,253	153,272	67,308	24,913	12,769
	ア他会計補助金	基準額	43,139	321	64,712	58,841	36,001	21,914	
		実績入額	43,139	321	64,712	42,655	36,001	17,911	
	a研究研修費 経営研修費	基準額	9,377	321	5,250	16,186	1,759	2,143	
		実績入額	9,377	321	5,250		1,759		
	b第五次健全化 (利子)	基準額							
		実績入額							
	c共済追加費用	基準額	27,205		15,747	42,655	25,966	17,911	
		実績入額	27,205		15,747	42,655	25,966	17,911	
	d基礎年金拠出金 公的負担経費	基準額			43,330		7,142		
		実績入額			43,330		7,142		
	e災害復旧費	基準額							
		実績入額							
	f児童手当	基準額	6,557				1,134	1,860	
		実績入額	6,557				1,134		
g院内保育所	基準額								
	実績入額								
h自治体病院再編等 推進経費	基準額			385					
	実績入額			385					
iその他	基準額								
	実績入額								
イ他会計負担金	基準額	296,591	651	123,541	68,575	31,307	7,002	12,769	
	実績入額	296,591	651	123,541	110,617	31,307	7,002	12,769	
a建設改良 (利息)	基準額	281,651	651	114,395	68,575	17,822	6,632	6,668	
	実績入額	281,651	651	114,395	68,575	17,822	6,632	6,668	
bへき地医療	基準額								
	実績入額								
c不採算地区	基準額							6,101	
	実績入額							6,101	
d結核病院	基準額								
	実績入額								
e精神科病院	基準額								
	実績入額								
fリハビリテーション 医療	基準額	9,389							
	実績入額	9,389							
g看護師養成所	基準額								
	実績入額								
h附属診療所	基準額								
	実績入額								
i高度医療	基準額	5,551		9,146		13,485	370		
	実績入額	5,551		9,146		13,485	370		
j小児医療	基準額								
	実績入額								
kその他	基準額				42,042				
	実績入額								
(3) 特別利益	基準額								
	実績入額								
ア他会計繰入金	基準額								
	実績入額								
a第五次健全化 (不良債務解消分)	基準額								
	実績入額								
bその他	基準額								
	実績入額								
2 資 本 勘 定 繰 入 金	(1) 他会計出資金	基準額	405,101						
		実績入額	285,101						
	ア建設改良 (元金)	基準額	403,462						
		実績入額	283,462						
	イ建設改良 (建設改良費)	基準額	1,639						
		実績入額	1,639						
	ウ自治体病院再編等 推進経費	基準額							
		実績入額							
	エその他	基準額							
		実績入額							
	(2) 他会計負担金	基準額			341,477	180,409	59,458	98,467	12,236
		実績入額			283,090	180,408	59,458		19,585
	ア建設改良 (元金)	基準額			341,477	180,409	36,478	87,671	9,664
		実績入額			283,090	180,408	36,478		14,497
	イ建設改良 (建設改良費)	基準額					22,980	10,796	2,572
		実績入額					22,980		5,088
	ウその他	基準額							
		実績入額							
	(3) 他会計補助金	基準額							
		実績入額							
	ア災害復旧費	基準額							
		実績入額							
	イその他	基準額							
		実績入額							
	3 繰入金計	基準額	890,780	137,372	622,205	441,598	126,766	168,725	62,651
		実績入額	770,780	137,372	563,818	391,680	126,766	60,055	70,000
収益勘定繰入金計	基準額	485,679	137,372	280,728	261,189	67,308	70,258	50,415	
	実績入額	485,679	137,372	280,728	211,272	67,308	60,055	50,415	
資本勘定繰入金計	基準額	405,101		341,477	180,409	59,458	98,467	12,236	
	実績入額	285,101		283,090	180,408	59,458		19,585	
収益勘定他会計借入金									
資本勘定他会計借入金									

9 病院事業  
(8) 繰入金の状況

(単位：千円)

項目	団体名	鞍手町	糸田町	川崎町	公立八女総合病院企業団		計	
1 収 益	(1) 医業収益	基準額 71,000 実績入額 71,000	53,003	40,000	44,200		795,788 713,815	
	ア他会計負担金	基準額 71,000 実績入額 71,000	53,003	40,000	44,200		795,788 713,815	
	a救急病院	基準額 71,000 実績入額 71,000	47,744	40,000	44,200		749,504 689,541	
	b保健衛生行政	基準額 実績入額	5,259 5,259				46,284 24,274	
	cその他	基準額 実績入額						
	(2) 医業外収益	基準額 100,415 実績入額 112,648	48,867	56,766	230,126		1,201,538 1,257,245	
	ア他会計補助金	基準額 24,822 実績入額 24,822	12,442	13,000	74,625		349,817 288,011	
	a研究研修費 経営研修費	基準額 1,325 実績入額 1,325	10,903	1,248	7,958		56,470 30,183	
	b第五次健全化 (利子)	基準額 実績入額						
	c共済追加費用	基準額 23,497 実績入額 23,497			63,489		216,470 185,989	
	d基礎年金拠出金 公的負担経費	基準額 実績入額	1,539	11,752			63,763 63,763	
	e災害復旧費	基準額 実績入額						
	f児童手当	基準額 実績入額					9,551 7,691	
	g院内保育所	基準額 実績入額			3,178		3,178	
	h自治体病院再編等 推進経費	基準額 実績入額					385 385	
	iその他	基準額 実績入額						
	2 定 繰 入 金	イ他会計負担金	基準額 75,593 実績入額 87,826	36,425	43,766	155,501		851,721 969,234
		a建設改良 (利息)	基準額 15,500 実績入額 15,500		34,678	143,047		689,619 751,666
		bへき地医療	基準額 実績入額		34,678	205,094		
		c不採算地区	基準額 実績入額					6,101 6,101
d結核病院		基準額 実績入額						
e精神科病院		基準額 実績入額						
fリハビリテーション 医療		基準額 実績入額	11,573 11,071				20,962 20,460	
g看護師養成所		基準額 実績入額						
h附属診療所		基準額 実績入額						
i高度医療		基準額 60,093 実績入額 60,093	5,901	9,088			103,634 103,634	
j小児医療	基準額 実績入額	8,901		12,454		31,405 26,037		
kその他	実績入額 12,233	13,583		7,061		61,336		
(3) 特別利益	基準額 実績入額							
ア他会計繰入金	基準額 実績入額							
a第五次健全化 (不良債務解消分)	基準額 実績入額							
bその他	基準額 実績入額							
2 資 本 勘 定 繰 入 金	(1) 他会計出資金	基準額 実績入額			270,393		675,494 520,570	
	ア建設改良 (元金)	基準額 実績入額			270,393		673,855 518,931	
	イ建設改良 (建設改良費)	基準額 実績入額					1,639 1,639	
	ウ自治体病院再編等 推進経費	基準額 実績入額						
	エその他	基準額 実績入額						
	(2) 他会計負担金	基準額 27,545 実績入額 27,545		38,153			757,745 608,239	
	ア建設改良 (元金)	基準額 27,545 実績入額 27,545		38,153			721,397 580,171	
	イ建設改良 (建設改良費)	基準額 実績入額					36,348 28,068	
	ウその他	基準額 実績入額						
	(3) 他会計補助金	基準額 実績入額						
ア災害復旧費	基準額 実績入額							
イその他	基準額 実績入額							
3 繰入金計	繰入金計	基準額 198,960 実績入額 211,193	101,870	134,919	544,719		3,430,565 3,099,869	
	収益勘定繰入金計	基準額 171,415 実績入額 183,648	101,870	96,766	274,326		1,997,326 1,971,060	
	資本勘定繰入金計	基準額 27,545 実績入額 27,545		38,153	270,393		1,433,239 1,128,809	
	取益勘定他会計借入金 資本勘定他会計借入金			38,153	235,469			
				19,076			19,076	

10 介護サービス事業

(1) 貸借対照表

(単位：千円)

項目	団体名	鞍手町				計
資	固定資産	A	586,539			586,539
	有形固定資産		586,539			586,539
	うち土地					
	償却資産		882,485			882,485
	減価償却累計額(△)		295,946			295,946
	建設仮勘定					
	無形固定資産					
	投資					
	流動資産	B	329,455			329,455
	うち現金及び預金		283,097			283,097
未収金		46,358			46,358	
貯蔵品						
短期有価証券						
繰延勘定	C					
資産合計	A+B+C	915,994			915,994	
負	固定負債	D	4,000			4,000
	ア 企業債					
	イ 再建債(特例債)					
	ウ 他会計借入金					
	エ 引当金		4,000			4,000
	オ その他					
	流動負債	E	10,556			10,556
ア 一時借入金						
イ 未払金及び未払費用		10,556			10,556	
ウ その他						
負債合計	D+E	14,556			14,556	
資	資本金	F	730,434			730,434
	自己資本金		234,691			234,691
	ア 固有資本金(引継資本金)					
	イ 再評価組入資本金					
	ウ 繰入資本金		234,691			234,691
	エ 組入資本金(造成資本金)					
	借入資本金		495,743			495,743
	ア 企業債		495,743			495,743
	イ 他会計借入金					
	剰余金	G	171,004			171,004
	資本剰余金		102,115			102,115
	ア 国庫補助金		100,000			100,000
	イ 県補助金					
	ウ 工事負担金					
	エ 再評価積立金					
	オ その他		2,115			2,115
	利益剰余金		68,889			68,889
	ア 減債積立金		7,000			7,000
	イ 利益積立金					
	ウ 建設改良積立金					
エ その他積立金						
本 オ	当年度未処分利益剰余金		61,889			61,889
	当年度未処理欠損金(△)					
	うち 当年度純利益		1,120			1,120
	ち 当年度純損失(△)					
資本合計	F+G	901,438			901,438	
負債・資本合計	D~G	915,994			915,994	
不良債務						
実質資金不足額						
参 考	経常利益		1,120			1,120
	経常損失(△)					

10 介護サービス事業

(2) 損益計算書及び経営比率

(単位：千円)

項目	団体名	鞍手町					計
収	総収益	A (B+E)	308,860				308,860
	経常収益	B (C+D)	308,860				308,860
	介護サービス収益	C	302,708				302,708
	ア 居宅サービス収益		60,893				60,893
	イ 施設サービス収益		241,666				241,666
	ウ 居宅介護支援等収益						
	エ その他収益		149				149
	オ その他介護サービス収益						
	介護サービス外収益	D	6,152				6,152
	ア 受取利息及び配当金		803				803
	イ 国庫補助金						
	ウ 県補助金						
	エ 他会計繰入金		5,000				5,000
	オ 雑収益		349				349
費	総費用	F (G+I)	307,740				307,740
	経常費用	G (H+I)	307,740				307,740
	介護サービス費用	H	295,547				295,547
	ア 職員給与費		171,416				171,416
	イ 材料費		26,828				26,828
	ウ 減価償却費		35,838				35,838
	エ 委託料		42,867				42,867
	オ その他介護サービス費用		18,598				18,598
	介護サービス外費用	I	12,193				12,193
	ア 支払利息		8,456				8,456
	イ 企業債取扱諸費						
	ウ 繰延勘定償却						
	エ 雑費用		3,737				3,737
	用	経常損益	B-G	1,120			
			1,120				1,120
特別損益	特別利益	E					
	他会計繰入金						
	固定資産売却益						
	その他						
	特別損失	J					
	職員給与費						
純損益		A-F	1,120				1,120
			1,120				1,120
前年度繰越利益剰余金 (又は前年度繰越欠損金)			60,769				60,769
当年度未処分利益剰余金 (又は当年度未処理欠損金)			61,889				61,889
経営比率	経常収支比率 (%)		100.4				100.4
	同上 (%) (他会計繰入金を除いた場合)		98.7				98.7
	営業収支比率 (%)		102.4				102.4
	累積欠損金比率 (%)						
	不良債務比率 (%)						
実質資金不足比率 (%)							

10 介護サービス事業  
 (3) 資本的収支に関する調

(単位：千円)

項目	団体名	鞍手町				計
資本的収入	企業債					
	ア 建設改良のための企業債					
	イ その他					
	他会計出資金					
	他会計負担金					
	他会計借入金					
	他会計補助金		9,345			9,345
	固定資産売却代金					
	国庫補助金					
	県補助金					
	工事負担金					
	その他		145			145
	計	A	9,490			9,490
うち翌年度へ繰越される支出の財源充当額	B					
前年度同意等債で今年度収入分	C					
純 計	$\frac{D}{(A+B-C)}$	9,490			9,490	
資本的支出	建設改良費		1,745			1,745
	うち職員給与費					
	建設利息					
	企業債償還金		18,689			18,689
	ア 建設改良のための企業債		18,689			18,689
	イ その他					
	他会計からの長期借入金返還額					
	他会計への支出金					
	その他					
	計	E	20,434			20,434
差引	差額	D-E				
	不足額(△) F		10,944			10,944
補てん財源	過年度分損益勘定留保資金					
	当年度分損益勘定留保資金		10,944			10,944
	繰越利益剰余金処分額					
	当年度利益剰余金処分額					
	積立金取りくずし額					
	繰越工事資金					
	その他					
計	G	10,944			10,944	
補てん財源不足額(△)	F-G					
当年度同意等債で未借入又は未発行の額						
建設改良費	企業政府資金					
	地方公営企業等金融機構(即公庫資金)					
	その他					
計						
財源内訳	国庫補助金					
	県補助金					
	工事負担金					
	他会計繰入金					
	その他		1,745			1,745
	計					
企業債現在高	起債前借					
	1. 0%未満					
	1. 0%以上 2. 0%未満		422,976			422,976
	2. 0%以上 3. 0%未満		72,767			72,767
	3. 0%以上 4. 0%未満					
	4. 0%以上 5. 0%未満					
	5. 0%以上 6. 0%未満					
	6. 0%以上 7. 0%未満					
	7. 0%以上 7. 5%未満					
7. 5%以上						
計		495,743			495,743	

1 簡易水道事業

(1) 施設及び業務概況

項目	団体名	久留米市	八女市	宗像市	福津市	うきは市	宮若市	朝倉市
業務	事業創設認可年月日	S28.4.1	S55.7.8	S44.4.30	S40.9.21	S33.6.10	S48.8.31	S36.9.1
	供用開始年月日	S29.4.1	S57.3.25	S46.6.1	S41.4.1	S33.8.12	H11.4.1	S37.4.1
業務	行政区域内人口(人)	A 305,861	42,371	95,160	55,936	33,067	31,297	59,066
	計画給水人口(人)	B 2,760	2,440	1,100	550	1,000	4,350	964
業務	現在給水人口(人)	C 2,204	1,884	767	442	718	1,699	459
	普及率(%)	C/A 0.7	4.4	0.8	0.8	2.2	5.4	0.8
業務		C/B 79.9	77.2	69.7	80.4	71.8	39.1	47.6
	導水管延長(m)	800	425	1,642	1,430		9,242	1,095
内容	送水管延長(m)	1,680	2,441	116		210		651
	配水管延長(m)	13,893	24,800	6,277	5,688	9,975	44,220	5,076
内容	浄水場設置数	6	1	1		2	1	2
	配水池設置数	6	2	2	2	2	2	3
内容	配水能力(m <sup>3</sup> /日)	444	544	440	184	420	1,395	270
	年間総配水量(m <sup>3</sup> )	40,800	154,710	82,587	46,153	85,677	161,841	67,894
内容	一日最大配水量(m <sup>3</sup> /日)	496	516	456	140	383	643	252
	一日平均配水量(m <sup>3</sup> /日)	112	424	226	126	235	443	186
内容	年間総有収水量(m <sup>3</sup> )	30,600	129,135	77,284	42,486	78,608	139,675	54,315
	有収率(%)	75.0	83.5	93.6	92.1	91.7	86.3	80.0
内容	一日一人最大配水量(ℓ/日)	225	274	595	317	533	378	549
	一日一人平均給水量(ℓ/日)	38	188	276	263	300	225	324
料金	家庭用基本水量(m <sup>3</sup> )		10	8	8	10	10	
	家庭用基本料金(円)	1,260	2,150	1,350	500	1,150	2,153	1,837
料金	家庭用超過料金(円/m <sup>3</sup> )		140	185	15	100	263	
	家庭用10m <sup>3</sup> 当たり料金	1,260	2,200	1,720	530	1,150	2,310	1,837
料金	現行料金実施年月日	H18.4.1	H9.4.1	H16.4.1	H14.4.1	H9.4.1	H11.4.1	H6.4.1
	職							
職員数	損益勘定職員数(人)	D	1				2	
	うち原水関係職員							
職員数	浄水関係職員							
	配水関係職員		1					
職員数	資本勘定職員数(人)	E						
	計	D+E	1				2	
簡易水道の数		2	1	1	1	2	1	8
給水区域	現在給水区域面積(㎡)	785	754	30	75	1,370	576	27
	計画年間給水量	162,060	154,030	113,000	67,160	85,432	509,175	47,450
経営分析	施設利用率(%)	25.2	77.9	51.4	68.7	55.9	31.8	68.9
	負荷率(%)	22.5	82.1	49.6	90.3	61.3	69.0	73.8
経営分析	最大稼働率(%)	111.7	94.9	103.6	76.1	91.2	46.1	93.3
	配水管使用効率(m <sup>3</sup> /m)	2.49	5.59	10.28	6.48	8.41	3.03	9.95
資本費	資本費(円/m <sup>3</sup> )	100.00	108.43	69.87	52.63	16.73	410.68	
	供給単価(円/m <sup>3</sup> )	268.76	213.40	196.53	34.84	92.42	285.22	60.09
給水原価	給水原価(円/m <sup>3</sup> )	343.37	326.74	263.17	96.78	93.55	730.90	127.07

1 簡易水道事業

(1) 施設及び業務概況

項目	団体名	みやま市	新宮町	筑前町	東峰村	黒木町	星野村	赤村
業務	事業創設認可年月日	H8. 3. 29	S53. 5. 1	S33. 6. 14	S39. 11. 15	S30. 12. 27	S46. 8. 31	S38. 8. 27
	供用開始年月日	H11. 10. 1	S54. 4. 1	S41. 4. 1	S40. 6. 1	S31. 6. 1	S47. 11. 1	S39. 4. 1
業務	行政区域内人口 (人)	A 42,442	24,234	29,266	2,648	13,044	3,333	3,518
	計画給水人口 (人)	B 4,150	580	250	3,226	8,403	3,570	3,300
業務	現在給水人口 (人)	C 2,270	366	119	2,265	4,580	2,417	2,678
	普及率 (%)	C/A 5.3	1.5	0.4	85.5	35.1	72.5	76.1
業務		C/B 54.7	63.1	47.6	70.2	54.5	67.7	81.2
	導水管延長 (m)	1,377	2,527		5,476	3,545	5,711	
内容	送水管延長 (m)	1,852			1,348	5,439		2,265
	配水管延長 (m)	51,609	3,265	388	40,178	44,219	39,434	47,842
内容	浄水場設置数		1		5	9	5	2
	配水池設置数	1	1		13	11	11	2
	配水能力 (m <sup>3</sup> /日)	750	180	68	1,168	1,430	1,230	1,500
	年間総配水量 (m <sup>3</sup> )	119,895	23,385	24,846	365,143	400,793	244,364	390,724
	一日最大配水量 (m <sup>3</sup> /日)	417	149	68	1,364	1,449	928	1,233
	一日平均配水量 (m <sup>3</sup> /日)	328	64	68	1,000	1,098	669	1,070
	年間総有収水量 (m <sup>3</sup> )	113,042	20,882	24,846	202,914	366,034	191,918	200,057
	有収率 (%)	94.3	89.3	100.0	55.6	91.3	78.5	51.2
	一日一人最大配水量 (ℓ/日)	184	407	571	602	316	384	460
	一日一人平均給水量 (ℓ/日)	136	156	572	245	219	218	205
料金	家庭用基本水量 (m <sup>3</sup> )	8	6		10	10	10	7
	家庭用基本料金 (円)	1,330	1,365	1,300	1,050	1,500	1,995	880
	家庭用超過料金 (円/m <sup>3</sup> )	160	262		105	150	199	220
	家庭用10m <sup>3</sup> 当たり料金	1,650	2,410	1,300	1,155	1,500	2,047	1,640
料金	現行料金実施年月日	H19. 1. 29	H9. 4. 1	H16. 1. 1	H9. 5. 1	H15. 5. 1	H20. 4. 1	H9. 4. 1
	職員							
職員	損益勘定職員数 (人)	D 2		1	1	4	2	1
	うち原水関係職員							1
職員	浄水関係職員				1			
	配水関係職員	2		1				
職員	資本勘定職員数 (人)	E						
	計	D+E 2		1	1	4	2	1
簡易水道の数		1	1	1	5	9	5	1
給水区域	現在給水区域面積 (㊦)	642	125	2	293	681	630	909
	計画年間給水量	219,000	43,800	25,000	321,382	521,950	322,313	426,685
経営分析	施設利用率 (%)	43.8	35.6	100.1	85.6	76.8	54.4	71.4
	負荷率 (%)	78.8	43.0	100.1	73.3	75.8	72.1	86.8
	最大稼働率 (%)	55.6	82.8	100.0	116.8	101.3	75.4	82.2
	配水管使用効率 (m <sup>3</sup> /m)	2.19	4.04	64.04	7.77	7.53	5.41	7.80
資本費	資本費 (円/m <sup>3</sup> )	390.88	281.39		160.92	78.65	48.89	
	供給単価 (円/m <sup>3</sup> )	207.14	283.88	23.83	134.74	172.19	248.75	204.31
	給水原価 (円/m <sup>3</sup> )	602.76	1,079.45	48.38	267.50	221.11	165.24	120.90



1 簡易水道事業

(1) 施設及び業務概況

項目	団体名	みやこ町	上毛町	築上町		計(平均)	平均
業	事業創設認可年月日	S52.3.28	S48.6.30	S51.10.8			
	供用開始年月日	S52.4.15	S49.4.1	S53.10.1			
務	行政区域内人口(人)	A 22,584	8,320	20,775		792,922	46,642
	計画給水人口(人)	B 13,600	2,850	5,430		58,523	3,443
内	現在給水人口(人)	C 5,729	2,678	4,355		35,630	2,096
	普及率(%)	C/A 25.4	32.2	21.0		4.5	
容		C/B 42.1	94.0	80.2		60.9	
	導水管延長(m)	4,326	765	1,009		39,370	2,316
料	送水管延長(m)	2,157	1,390	7,303		26,852	1,580
	配水管延長(m)	129,068	44,404	47,609		557,945	32,820
金	浄水場設置数	1	1	4		41	2.4
	配水池設置数	5	2	3		68	4.0
職	配水能力(m <sup>3</sup> /日)	2,336	880	1,621		14,860	874
	年間総配水量(m <sup>3</sup> )	605,767	136,481	367,823		3,318,883	195,228
員	一日最大配水量(m <sup>3</sup> /日)	2,082	702	1,264		12,542	738
	一日平均配水量(m <sup>3</sup> /日)	1,660	374	1,008		9,093	535
数	年間総有収水量(m <sup>3</sup> )	512,552	128,525	312,251		2,625,124	154,419
	有収率(%)	84.6	94.2	84.9		79.1	
教	一日一人最大配水量(ℓ/日)	363	262	290		352	
	一日一人平均給水量(ℓ/日)	245	131	196		202	
簡	家庭用基本水量(m <sup>3</sup> )	10	10	10			
	家庭用基本料金(円)	2,100	2,210	2,100			
易	家庭用超過料金(円/m <sup>3</sup> )	210	220	210			
	家庭用1.0m <sup>3</sup> 当たり料金	2,150	2,210	2,100			
水	現行料金実施年月日	H16.7.1	H9.4.1	H9.10.1			
	損益勘定職員数(人)	D 6		4		24	1.4
道	うち原水関係職員					1	0.1
	浄水関係職員			2		3	0.2
の	配水関係職員	6		2		12	0.7
	資本勘定職員数(人)	E					
教	計	D+E 6		4		24	1.4
	簡易水道の数	2	2	2		45	2.6
給	給水区域						
	現在給水区域面積(㎡)	2,055	620	800		10,374	610
水	計画年間給水量	1,349,843	292,638	591,665		5,252,583	308,975
	施設利用率(%)	71.0	42.5	62.2		61.2	
分	負荷率(%)	79.7	53.3	79.7		72.5	
	最大稼働率(%)	89.1	79.8	78.0		84.4	
析	配水管使用効率(m <sup>3</sup> /m)	4.47	2.93	6.58		5.32	
	資本費(円/m <sup>3</sup> )	223.37	334.05	235.72		165.82	
給	供給単価(円/m <sup>3</sup> )	210.33	276.99	206.37		197.93	
	給水原価(円/m <sup>3</sup> )	462.31	456.14	436.64		346.04	

1 簡易水道事業

(2) 歳入歳出決算に関する調

(単位：千円)

項目	団体名	久留米市	八女市	宗像市	福津市	うきは市	宮若市	朝倉市		
収 益 的	総 収 益	A(B+C)	8,401	42,280	24,429	2,936	8,200	86,592	6,947	
	営 業 収 益	B	8,224	27,886	15,189	1,492	7,265	52,778	3,264	
	ア 料 金 収 入		8,224	27,558	15,189	1,480	7,265	39,838	3,264	
	イ 受託工事収益			300						
	ウ その他			28		12		12,940		
	営 業 外 収 益	C	177	14,394	9,240	1,444	935	33,814	3,683	
	ア 国庫補助金									
	イ 県補助金									
	ウ 他会計繰入金		177	14,394	9,240	814	908	33,814	1,000	
	エ その他					630	27		2,683	
収 支 的	総 費 用	D(E+F)	7,769	33,228	15,899	2,926	7,354	67,225	6,902	
	営 業 費 用	E	7,447	28,191	14,836	1,876	6,039	44,799	6,902	
	ア 職員給与費			9,904				18,899		
	イ 受託工事費									
	ウ その他		7,447	18,287	14,836	1,876	6,039	25,900	6,902	
	うち受水費									
	うち資本費相当額									
	営 業 外 費 用	F	322	5,037	1,063	1,050	1,315	22,426		
	ア 支払利息		322	5,037	960	1,050	1,315	22,426		
	うち地方債利息		322	5,037	960	1,050	1,315	22,426		
うち一時借入金利息										
イ その他				103						
収 支 差 引	G(A-D)	632	9,052	8,530	10	846	19,367	45		
資 本 的	資 本 的 収 入	H	2,123	4,483	77,710	1,186	35,992	35,586		
	ア 地 方 債				36,200		34,100	20,400		
	イ 他会計出資金					1,186				
	ウ 他会計補助金		2,123	4,483	20,760		1,892	15,186		
	エ 他会計借入金									
	オ 固定資産売却代金									
	カ 国庫補助金				20,750					
	キ 県補助金									
	ク 工事負担金									
	ケ その他									
収 支 的	資 本 的 支 出	I	2,738	9,963	86,219	1,186	34,127	55,336		
	ア 建設改良費			998	81,779		34,127			
	うち職員給与費									
	建設利息									
	イ 地方債償還金		2,738	8,965	4,440	1,186		55,336		
	ウ 他会計長期借入金返還金									
	エ 他会計への繰出金									
	オ その他									
	収 支 差 引	J(H-I)	△ 615	△ 5,480	△ 8,509		1,865	△ 19,750		
	収 支 再 差 引	K(G+J)	17	3,572	21	10	2,711	△ 383	45	
積 立 金	積 立 金					2,227				
	前年度からの繰越金		58	16,153	901	1,120	3,558	991	1,819	
	うち地方債									
	前年度繰上充用金									
	形 式 収 支	L	75	19,725	922	1,130	4,042	608	1,864	
	未収入特定財源									
	うち地方債									
	翌年度に繰越すべき財源	M								
	実 質 収 支	黒 字		75	19,725	922	1,130	4,042	608	1,864
		赤 字	N(L-M)							
累 計										
建 設 改 良 費 財 源 内 訳	地 方 債				36,200		34,100			
	国庫補助金				20,750					
	県補助金									
	工事負担金									
	他会計繰入金				18,480		27			
その他			998	6,349						
地 方 債 現 在 高		20,304	187,350	70,299	26,269	104,000	775,208			
再 掲	地 方 債				36,200		34,100	20,400		
	うち公的資金補償金免除繰上償還に係る借換債							20,400		
地 方 債 償 還 金		2,738	8,965	4,440	1,186		55,336			
うち公的資金補償金免除繰上償還に係る繰上償還金							20,472			

1 簡易水道事業

(2) 歳入歳出決算に関する調

(単位：千円)

項目	団体名	みやま市	新宮町	筑前町	東峰村	黒木町	星野村	赤村	
収 益 的	総 収 益	A(B+C)	59,711	19,784	1,192	42,620	73,473	53,709	41,040
	営 業 収 益	B	27,369	5,944	592	31,477	64,394	50,898	40,967
	ア 料 金 収 入		23,416	5,928	592	27,340	63,028	47,739	40,874
	イ 受託工事収益		2,435					2,932	
	ウ そ の 他		1,518	16		4,137	1,366	227	93
	営 業 外 収 益	C	32,342	13,840	600	11,143	9,079	2,811	73
	ア 国 庫 補 助 金								
	イ 県 補 助 金								
	ウ 他会計繰入金		28,819	13,173	600	10,992	9,079	2,704	
	エ そ の 他		3,523	667		151		107	73
収 支 的	総 費 用	D(E+F)	59,710	18,938	1,202	29,074	61,753	29,307	24,187
	営 業 費 用	E	46,998	16,665	1,202	21,627	52,148	26,603	24,187
	ア 職 員 給 与 費		13,347	8,597		6,709	29,871	11,207	5,040
	イ 受託工事費		15,433					4,183	
	ウ そ の 他		18,218	8,068	1,202	14,918	22,277	11,213	19,147
	うち受水費		12,689						
	うち資本費相当額		7,614						
	営 業 外 費 用	F	12,712	2,273		7,447	9,605	2,704	
	ア 支 払 利 息		12,712	2,273		7,447	9,605	2,704	
	うち地方債利息		12,712	2,273		7,447	9,605	2,704	
イ そ の 他									
収 支 差 引	G(A-D)	1	846	△ 10	13,546	11,720	24,402	16,853	
資 本 的	資 本 的 収 入	H	215,067	3,603		15,145	22,920	103,488	19,800
	ア 地 方 債		113,400					38,700	19,800
	イ 他会計出資金		24,181					57,588	
	ウ 他会計補助金			3,603		13,209	22,920		
	エ 他会計借入金								
	オ 固定資産売却代金								
	カ 国庫補助金		72,813						
	キ 県補助金								
	ク 工事負担金		4,673						
	ケ そ の 他					1,936		7,200	
資本的支出	I	214,965	3,603		27,503	34,593	75,524	19,865	
収 支 的	ア 建設改良費		191,105			2,298	15,411	36,146	19,865
	うち職員給与費								
	建設利息								
	イ 地方債償還金		23,860	3,603		25,205	19,182	39,378	
	ウ 他会計長期借入金返還金								
	エ 他会計への繰出金								
	オ そ の 他								
	収 支 差 引	J(H-I)	102			△ 12,358	△ 11,673	27,964	△ 65
	収 支 再 差 引	K(G+J)	103	846	△ 10	1,188	47	52,366	16,788
	積立金					140			16,795
前年度からの繰越金		2,519	1,023	315	852	529	1,603	4,166	
うち地方債									
前年度繰上充用金									
形 式 収 支	L	2,622	1,869	305	1,900	576	53,969	4,159	
未収入特定財源							14,000		
うち地方債							14,000		
翌年度に繰越すべき財源	M						52,000		
実質収支	黒 字		2,622	1,869	305	1,900	576	1,969	4,159
	赤 字	N(L-M)							
	県 計								
建 設 改 良 費 財 源 内 訳	地 方 債		113,400					6,000	19,800
	国庫補助金		72,813						
	県補助金								
	工事負担金								
	他会計繰入金		4,892				13,329		
そ の 他					2,298	2,082	30,146	65	
地 方 債 現 在 高		681,523	129,941		323,868	251,828	62,678	19,800	
再 掲	地 方 債		113,400					38,700	19,800
	うち公的資金補償金免除繰上償還に係る借換債							32,700	
	地 方 債 償 還 金		23,860	3,603		25,205	19,182	39,378	
うち公的資金補償金免除繰上償還に係る繰上償還金							32,700		

1 簡易水道事業

(2) 歳入歳出決算に関する調

(単位：千円)

項目	団体名	みやこ町	上毛町	築上町			計	
収	総収益	A(B+C)	250,874	45,847	112,102		880,137	
	営業収益	B	117,791	36,945	66,358		558,833	
	ア 料金収入		107,804	35,600	64,440		519,579	
	イ 受託工事収益			1,320			6,987	
	ウ その他		9,987	25	1,918		32,267	
	営業外収益	C	133,083	8,902	45,744		321,304	
	ア 国庫補助金							
	イ 県補助金							
	ウ 他会計繰入金		105,137	8,888	45,744		285,483	
	エ その他		27,946	14			35,821	
益	総費用	D(E+F)	185,320	45,899	112,084		708,777	
	営業費用	E	142,401	30,061	86,525		558,507	
	ア 職員給与費		46,871		31,171		181,616	
	イ 受託工事費			1,260			20,876	
	ウ その他		95,530	28,801	55,354		356,015	
	うち受水費		33,054	21,849	39,650		107,242	
	うち資本費相当額		19,832	13,110	23,790		64,346	
	営業外費用	F	42,919	15,838	25,559		150,270	
	ア 支払利息		42,919	15,838	25,559		150,167	
	うち地方債利息							
イ その他						103		
収支差引	G(A-D)	65,554	△ 52	18		171,360		
資	資本的収入	H	799,659	16,987	28,956		1,382,705	
	ア 地方債		586,600		4,700		853,900	
	イ 他会計出資金						82,955	
	ウ 他会計補助金		167,356	16,987	24,256		292,775	
	エ 他会計借入金							
	オ 固定資産売却代金							
	カ 国庫補助金		41,030				134,593	
	キ 県補助金							
	ク 工事負担金						4,673	
	ケ その他		4,673				13,809	
本	資本的支出	I	876,369	16,501	28,956		1,487,448	
	ア 建設改良費		736,330	2,515			1,120,574	
	うち職員給与費							
	建設利息							
	イ 地方債償還金		140,039	13,986	28,956		366,874	
	ウ 他会計長期借入金返還金							
	エ 他会計への繰出金							
	オ その他							
	収支差引	J(H-I)	△ 76,710	486			△ 104,743	
	収支再差引	K(G+J)	△ 11,156	434	18		66,617	
積	立金						19,162	
	前年度からの繰越金		12,805	922	3,620		52,954	
	うち地方債							
	前年度繰上充用金							
	形式収支	L	1,649	1,356	3,638		100,409	
	未収入特定財源						14,000	
	うち地方債						14,000	
	翌年度に繰越すべき財源	M					52,000	
	実	黒字	N(L-M)	1,649	1,356	3,638		48,409
		赤字						
累計							48,409	
建	地方債		498,300				707,800	
	国庫補助金		41,030				134,593	
	県補助金							
	工事負担金							
	他会計繰入金		179,146	2,515			218,389	
地	その他		17,854				59,792	
	地方債現在高		2,077,515	548,982	923,636		6,203,201	
	再	地方債		586,600		4,700		853,900
		うち公的資金補償金免除繰上償還に係る借換債		88,300		4,700		146,100
		地方債償還金		140,039	13,986	28,956		366,874
掲	うち公的資金補償金免除繰上償還に係る繰上償還金		88,402		4,712		146,286	

1 簡易水道事業

(3) 繰入金の状況

(単位：千円)

項目	団体名	久留米市	八女市	宗像市	福津市	うきは市	宮若市	朝倉市
営業 収益	他会計負担金							
	繰入額							
収入	他会計繰入金	基準額 177	8,934	490	525	723	33,814	
	繰入額	177	14,394	9,240	814	908	33,814	1,000
・建設改良に要する経費 (臨時措置分に係る支払利息)	基準額	32		22				
	繰入額	32		22				
・建設改良に要する経費 (支払利息)	基準額	145	2,518	468	525	592	10,899	
	繰入額	145	2,518	468	814	777	10,899	
・高料金対策	基準額		6,416				22,496	
	繰入額		6,416				22,496	
・簡易水道未普及解消 緊急対策(支払利息)	基準額						419	
	繰入額						419	
・地方公営企業法の適用 及び結合に要する経費	基準額							
	繰入額							
・財政再建及び準用再 建のための繰入れに要 する経費	基準額							
	繰入額							
・児童手当に要する経 費	基準額							
	繰入額							
・臨時財政特別債等の償還 に要する経費(支払利息)	基準額					131		
	繰入額					131		
・特定用地の先行取得 に要する経費	基準額							
	繰入額							
・その他	基準額							
	繰入額		5,460	8,750				1,000
計	基準額	177	8,934	490	525	723	33,814	
	繰入額	177	14,394	9,240	814	908	33,814	1,000
他会計出資金・補助金	基準額	1,506	4,483	2,280	593		17,681	
	繰入額	2,123	4,483	20,760	1,186	1,892	15,186	
・建設改良に要する経費(臨 時措置分に係る元金償還)	基準額	274		122				
	繰入額	274		122				
・建設改良に要する経費(元 金償還)	基準額	1,232	4,483	2,158	593		16,685	
	繰入額	1,849	4,483	2,158	1,186		14,190	
・簡易水道未普及解消緊急 対策(元金償還)	基準額						996	
	繰入額						996	
・臨時財政特別債等の償還に 要する経費(元金償還)	基準額							
	繰入額							
・その他	基準額							
	繰入額			18,480		1,892		
繰入金合計	基準額	1,683	13,417	2,770	1,118	723	51,495	
	繰入額	2,300	18,877	30,000	2,000	2,800	49,000	1,000
収益勘定他会計借入金								
資本勘定他会計借入金								

1 簡易水道事業

(3) 繰入金の状況

(単位：千円)

項目	団体名	みやま市	新宮町	筑前町	東峰村	黒木町	星野村	赤村
営業収益	他会計負担金							
	実繰入額							
収益	他会計繰入金	21,014	5,463		10,992	4,829	1,391	222,373
	実繰入額	28,819	13,173	600	10,992	9,079	2,704	
業	・建設改良に要する経費(臨時措置分に係る支払利息)		81			52		
	実繰入額		81			52		
業	・建設改良に要する経費(支払利息)	4,029	1,096		3,065	4,777	1,391	
	実繰入額	4,029	2,192		3,065	4,803	2,704	
業	・高料金対策	13,882	4,286		7,050			222,373
	実繰入額	21,687	4,286		7,050			
業	・簡易水道未普及解消緊急対策(支払利息)	3,103			877			
	実繰入額	3,103			877			
外	・地方公営企業法の適用及び結合に要する経費							
	実繰入額							
繰	・財政再建及び準用再建のための繰入れに要する経費							
	実繰入額							
入	・児童手当に要する経費							
	実繰入額							
益	・臨時財政特例債等の償還に要する経費(支払利息)							
	実繰入額							
金	・特定用地の先行取得に要する経費							
	実繰入額							
金	・その他							
	実繰入額		6,614	600		4,224		
計	基準額	21,014	5,463		10,992	4,829	1,391	222,373
	実繰入額	28,819	13,173	600	10,992	9,079	2,704	
資本	他会計出資金・補助金	13,665	1,857		13,209	9,623	3,499	
	実繰入額	24,181	3,603		13,209	22,920	57,588	
業	・建設改良に要する経費(臨時措置分に係る元金償還)		111			32		
	実繰入額		111					
業	・建設改良に要する経費(元金償還)	6,726	1,746		10,785	9,591	3,499	
	実繰入額	13,452	3,492		10,785	9,591	6,588	
業	・簡易水道未普及解消緊急対策(元金償還)	6,939			2,424			
	実繰入額	10,408			2,424			
業	・臨時財政特例債等の償還に要する経費(元金償還)							
	実繰入額							
業	・その他	321				13,329	51,000	
	実繰入額							
繰入金合計	基準額	34,679	7,320		24,201	14,452	4,890	222,373
	実繰入額	53,000	16,776	600	24,201	31,999	60,292	
収益勘定他会計借入金								
資本勘定他会計借入金								

1 簡易水道事業

(3) 繰入金の状況

(単位：千円)

項目	団体名	みやこ町	上毛町	築上町			計
営業収益	他会計負担金						
	実繰入額						
収益	他会計繰入金	基準額 55,717	19,507	28,229			414,178
	実繰入額	105,137	8,888	45,744			285,483
業	・建設改良に要する経費(臨時措置分に係る支払利息)	基準額 2,330	469	843			3,829
	実繰入額	2,330		843			3,360
業	・建設改良に要する経費(支払利息)	基準額 20,294	7,685	12,357			69,841
	実繰入額	20,294		25,558			78,266
業	・高料金対策	基準額 22,162	11,353	15,029			325,047
	実繰入額	22,162	8,888	15,029			108,014
業	・簡易水道未普及解消緊急対策(支払利息)	基準額					4,399
	実繰入額						4,399
業	・地方公営企業法の適用及び結合に要する経費	基準額 10,931					10,931
	実繰入額	10,931					10,931
業	・財政再建及び準用再建のための繰入れに要する経費	基準額					
	実繰入額						
業	・児童手当に要する経費	基準額					
	実繰入額						
業	・臨時財政特例債等の償還に要する経費(支払利息)	基準額					131
	実繰入額						131
業	・特定用地の先行取得に要する経費	基準額					
	実繰入額						
業	・その他	基準額					
	実繰入額	49,420		4,314			80,382
業	計	基準額 55,717	19,507	28,229			414,178
	実繰入額	105,137	8,888	45,744			285,483
資本勘定	他会計出資金・補助金	基準額 25,856	6,993	12,128			113,373
	実繰入額	167,356	16,987	24,256			375,730
資本勘定	・建設改良に要する経費(臨時措置分に係る元金償還)	基準額 74		13			626
	実繰入額	74		13			594
資本勘定	・建設改良に要する経費(元金償還)	基準額 25,782	6,993	12,115			102,388
	実繰入額	25,782	13,986	24,243			131,785
資本勘定	・簡易水道未普及解消緊急対策(元金償還)	基準額					10,359
	実繰入額						13,828
資本勘定	・臨時財政特例債等の償還に要する経費(元金償還)	基準額					
	実繰入額						
資本勘定	・その他	基準額					
	実繰入額	141,500	3,001				229,523
繰入金合計	繰入金合計	基準額 81,573	26,500	40,357			527,551
	実繰入額	272,493	25,875	70,000			661,213
繰入金	収益勘定他会計借入金						
繰入金	資本勘定他会計借入金						

2 公共下水道事業

(1) 施設及び業務概況 その1 (法非適)

項目	団体名	久留米市	直方市	柳川市	八女市	筑後市	大川市	行橋市	中間市		
建設事業開始年月日		S42.8.15	H5.3.8	S57.3.25	H10.4.3	H10.10.23	H11.10.4	H6.3.9	H6.3.23		
供用開始年月日		S47.5.1	H18.9.1	H14.3.29	H18.10.1	H18.10.1	H18.6.30	H14.3.28	H11.1.4		
特別会計設置年月日		S47.4.1	H4.4.1	S56.10.1	H9.12.22	H9.12.25	H11.4.1	H5.12.24	H6.7.1		
普及状況	行政区域内人口 (人)	A	305,681	59,223	73,408	42,371	48,513	38,759	72,179	46,206	
	市街地人口 (人)		183,620	28,897	11,679	7,055	8,068	9,813	25,559	45,550	
	全体計画人口 (人)	B	290,760	63,300	24,800	39,800	47,700	85,380	65,000	64,000	
	現在排水区域内人口 (人)		193,200	9,201	10,356	7,115	11,726	8,528	15,927	22,750	
	現在処理区域内人口 (人)	C	193,200	9,201	10,356	7,115	11,726	8,528	9,478	22,750	
	現在水洗便所設置人口 (人)	D	174,510	3,296	6,485	4,143	6,385	3,763	5,921	17,334	
	人口比率	下水道普及率	C/A	63.2	15.5	14.1	16.8	22.0	13.1	49.2	
		計画進捗率	C/B	66.4	14.5	41.8	17.9	24.6	10.0	35.5	
		水洗普及率	D/A	57.1	5.6	8.8	9.8	13.2	9.7	37.5	
水洗化率		D/C	90.3	35.8	62.6	58.2	54.5	44.1	62.5	76.2	
面積	行政区域面積 (ha)	E	22,984	6,178	7,610	9,866	4,185	3,361	6,983	1,598	
	市街地面積 (ha)		3,231	819	269	187	260	288	579	1,031	
	全体計画面積 (ha)	F	5,323	1,716	706	1,260	1,334	1,212	1,618	1,045	
	現在排水区域内面積 (ha)		3,747	216	261	271	335	163	373	392	
	現在処理区域内面積 (ha)	G	3,747	216	261	271	335	163	207	392	
	面積比率	下水道普及面積率	G/E	16.3	3.5	3.4	2.7	8.0	4.8	3.0	24.5
計画進捗率		G/F	70.4	12.6	37.0	21.5	25.1	13.4	12.8	37.5	
事業費	総事業費 (千円)	H	136,674,139	23,362,281	19,686,316	8,717,378	12,602,786	10,606,646	19,009,025	21,028,443	
	同上財源	国庫補助金		46,091,091	6,538,323	7,127,511	2,533,970	3,382,100	4,206,383	7,937,757	5,525,610
		地方債		79,301,988	12,705,140	10,010,801	5,684,800	7,620,800	5,246,300	7,503,580	13,275,160
		受益者負担金		3,469,561	365,240	169,008	37,762	126,001	61,887	838,785	972,457
		その他		7,811,499	3,753,578	2,378,996	460,846	1,473,885	1,092,076	2,728,903	1,255,216
	使途内訳	管渠費		93,796,284	15,404,413	10,999,551	6,709,043	9,488,257	6,239,848	10,120,890	16,735,935
		ポンプ場費		4,317,651	2,386,132	308,735				824,169	1,530,733
		処理場費		38,560,204	2,746,106	5,065,231			4,366,798	7,418,046	
		流域下水道負担金			2,719,751		2,008,335	2,283,056			2,687,975
		その他			105,879	3,312,799		831,473		645,920	73,800
補助対象事業費	I	87,641,712	11,520,800	13,592,397	6,928,423	8,981,550	7,849,000	14,280,372	13,945,278		
補助対象率 (%)	I/H	64.1	49.3	69.0	79.5	71.3	74.0	75.1	66.3		
管渠	下水管布設延長 (km)		906	62	67	64	82	33	60	109	
	種別延長	汚水管		892	59	67	64	82	33	60	109
		雨水管		14	3						
		合流管									
	同上のうち未供用	汚水管			2						
		雨水管									
合流管											
処理場	終末処理場数 (箇所)		2		1			1	1		
	処理方法別	高度処理 (箇所)				1					
		高級処理 (箇所)		2					1		
		中級処理 (箇所)								1	
		その他 (箇所)									
	処理能力	計画処理能力 (m <sup>3</sup> /日)		219,500		14,800			20,600	30,050	
		現在処理能力 晴天時 (m <sup>3</sup> /日)		102,640		4,600			7,500	5,250	
		雨天時 (m <sup>3</sup> /分)									
		現在最大処理量 晴天時 (m <sup>3</sup> /日)		78,744	1,391	2,976	1,319	2,496	1,189	3,123	
	雨天時 (m <sup>3</sup> /分)										
現在晴天時平均処理量 (m <sup>3</sup> /日)		64,399	908	1,597	1,122	2,123	552	2,599			
年間総処理水量 (m <sup>3</sup> )	年間総処理水量		24,440,442	292,215	582,914	414,363	784,291	201,443	947,219	1,749,680	
	内訳	汚水処理水量 (m <sup>3</sup> )	L	24,440,442	292,215	582,914	414,363	784,291	201,443	947,219	1,749,680
		雨水処理水量 (m <sup>3</sup> )									
年間有収水量 (m <sup>3</sup> )	M	20,833,639	292,215	504,289	323,740	601,962	171,281	825,544	1,707,688		
有収率 (%)	M/L	85.2	100.0	86.5	78.1	76.8	85.0	87.2	97.6		



2 公共下水道事業

(1) 施設及び業務概況 その1 (法非適)

項目	団体名	小郡市	古賀市	福津市	宮若市	朝倉市	みやま市	宇美町	篠栗町		
建設事業開始年月日		S60.4.1	S41.7.20	S40.7.28	H13.11.20	H8.10.8	H3.10.22	S63.2.1	S61.3.31		
供用開始年月日		S63.6.4	S44.9.8	S43.6.1	H18.9.1	H16.3.31	H7.5.16	H8.3.29	H8.4.26		
特別会計設置年月日		S62.4.1	S41.9.28	S43.6.1	H12.4.1	H7.4.1	H3.4.1	S62.4.1	S62.4.1		
普及状況	行政区域内人口 (人)	A	59,087	57,509	55,936	31,297	59,064	42,538	38,071	31,764	
	市街地人口 (人)		39,226	38,102	33,135		9,037		19,839	18,179	
	全体計画人口 (人)	B	77,665	60,000	56,450	24,200	26,500	14,620	42,070	32,900	
	現在排水区域内人口 (人)		51,209	44,569	25,513	1,925	7,247	1,690	31,752	29,700	
	現在処理区域内人口 (人)	C	51,209	44,320	25,513	1,925	7,247	1,690	31,752	29,700	
	現在水洗便所設置人口 (人)	D	43,737	41,446	17,510	1,298	5,363	1,190	27,510	25,329	
	人口比率	下水道普及率	C/A	86.7	77.1	45.6	6.2	12.3	4.0	83.4	93.5
		計画進捗率	C/B	65.9	73.9	45.2	8.0	27.3	11.6	75.5	90.3
		水洗普及率	D/A	74.0	72.1	31.3	4.1	9.1	2.8	72.3	79.7
		水洗化率	D/C	85.4	93.5	68.6	67.4	74.0	70.4	86.6	85.3
普及状況面積	行政区域面積 (ha)	E	4,550	4,211	5,271	13,999	24,673	10,512	3,022	3,890	
	市街地面積 (ha)		609	805	539		232		416	240	
	全体計画面積 (ha)	F	1,720	1,144	1,384	548	888	400	1,023	510	
	現在排水区域内面積 (ha)		1,057	860	477	57	223	59	631	509	
	現在処理区域内面積 (ha)	G	1,057	855	477	57	223	59	631	509	
	面積比率	下水道普及面積率	G/E	23.2	20.3	9.0	0.4	0.9	0.6	20.9	13.1
計画進捗率		G/F	61.5	74.7	34.5	10.4	25.1	14.8	61.7	99.8	
業務費	総事業費 (千円)	H	24,911,230	31,958,062	23,603,892	4,585,917	14,607,444	2,517,843	17,673,825	17,045,848	
	同上財源	国庫補助金		6,592,850	12,078,237	9,538,300	661,500	4,210,650	669,000	2,788,800	3,883,980
		地方債		15,271,300	16,000,500	11,382,934	1,746,831	7,074,500	1,334,900	11,699,700	9,316,600
		受益者負担金		808,550	1,545,335	138,886	44,765	459,170	56,270	1,222,397	892,201
		その他		2,238,530	2,333,990	2,543,772	2,132,821	2,863,124	457,673	1,962,928	2,953,067
	使途内訳	管渠費		19,593,208	20,314,783	11,830,411	2,223,470	9,958,161	1,557,817	13,940,455	15,187,243
		ポンプ場費			278,349	66,802					
		処理場費			11,353,430	10,316,114			381,095		
		流域下水道負担金		5,318,022			1,007,804	2,169,319	550,435	2,811,699	1,858,605
	その他			11,500	1,390,565	1,354,643	2,479,964	28,496	921,671		
補助対象事業費	I	11,990,100	20,758,040	17,792,397	1,329,500	5,508,810	1,815,823	5,577,600	7,538,000		
補助対象率 (%)	I/H	48.1	65.0	75.4	29.0	37.7	72.1	31.6	44.2		
管渠	下水管布設延長 (km)		261	238	133	14	72	13	103	107	
	種別延長	汚水管		230	154	122	14	72	13	103	107
		雨水管		31	48	11					
		合流管			36						
	同上のうち未供用	汚水管					3	2	2		
		雨水管									
合流管											
処理場	終末処理場数 (箇所)			1	3			1			
	処理方法別	高度処理 (箇所)				1					
		高級処理 (箇所)			1	2			1		
		中級処理 (箇所)									
		その他 (箇所)									
	処理能力	計画処理能力 (m <sup>3</sup> /日)			41,700	41,140			620		
		現在処理能力 晴天時 (m <sup>3</sup> /日)			25,700	11,390			620		
		雨天時 (m <sup>3</sup> /分)			47						
		現在最大処理量 晴天時 (m <sup>3</sup> /日)		17,265	20,024	6,454	1,391	2,289	336	42,058	42,058
	雨天時 (m <sup>3</sup> /分)			19							
現在晴天時平均処理量 (m <sup>3</sup> /日)		13,315	16,505	4,713	908	1,709	395	35,792	35,792		
年間総処理水量 (m <sup>3</sup> )	年間総処理水量		4,462,800	6,211,689	1,583,945	32,223	591,578	109,929	2,573,688	2,593,241	
	内訳	汚水処理水量 (m <sup>3</sup> )	L	4,462,800	6,024,325	1,583,945	32,223	591,578	109,929	2,573,688	2,593,241
		雨水処理水量 (m <sup>3</sup> )			187,364						
	年間有収水量 (m <sup>3</sup> )	M	3,744,599	4,823,592	1,309,800	32,223	496,394	98,011	2,404,269	2,422,581	
有収率 (%)	M/L	83.9	80.1	82.7	100.0	83.9	89.2	93.4	93.4		

2 公共下水道事業

(1) 施設及び業務概況 その1 (法非適)

項目	団体名	志免町	須恵町	新宮町	久山町	粕屋町	水巻町	遠賀町	小竹町		
建設事業開始年月日		S63. 5. 2	H3. 7. 18	S46. 12. 3	S61. 3. 24	S61. 1. 28	H8. 3. 25	H8. 3. 19	H12. 4. 3		
供用開始年月日		H6. 7. 2	H9. 3. 28	H2. 9. 28	H8. 3. 29	H6. 7. 2	H8. 3. 28	H15. 7. 1			
特別会計設置年月日		S62. 4. 1	H3. 7. 1	S46. 4. 1	H3. 4. 1	S61. 3. 28	H7. 10. 1	H7. 12. 22	H12. 4. 1		
普及状況	行政区域内人口 (人)	A	43, 161	26, 039	24, 071	8, 180	41, 347	30, 648	19, 672		
	市街地人口 (人)		43, 161	9, 879	15, 600		39, 147	22, 769			
	全体計画人口 (人)	B	44, 700	27, 800	30, 780	8, 000	45, 300	38, 000	23, 200		
	現在排水区域内人口 (人)		42, 711	13, 430	11, 181	6, 613	40, 110	18, 176	6, 345		
	現在処理区域内人口 (人)	C	42, 711	13, 430	11, 181	6, 613	40, 110	18, 176	6, 345		
	現在水洗便所設置人口 (人)	D	31, 806	10, 171	10, 659	5, 749	35, 966	15, 572	4, 296		
	人口	比率	下水道普及率	C/A	99. 0	51. 6	46. 5	80. 8	97. 0	59. 3	32. 3
			計画進捗率	C/B	95. 6	48. 3	36. 3	82. 7	88. 5	47. 8	27. 3
			水洗普及率	D/A	73. 7	39. 1	44. 3	70. 3	87. 0	50. 8	21. 8
			水洗化率	D/C	74. 5	75. 7	95. 3	86. 9	89. 7	85. 7	67. 7
面積	行政区域面積 (ha)	E	870	1, 633	1, 891	3, 737	1, 412	1, 103	2, 214		
	市街地面積 (ha)		647	220	264		675	382			
	全体計画面積 (ha)	F	870	650	557	648	906	770	750		
	現在排水区域内面積 (ha)		739	224	192	226	681	320	166		
	現在処理区域内面積 (ha)	G	739	224	192	226	681	320	166		
	面積	比率	下水道普及面積率	G/E	84. 9	13. 7	10. 2	6. 0	48. 2	29. 0	7. 5
計画進捗率			G/F	84. 9	34. 5	34. 5	34. 9	75. 2	41. 6	22. 1	
業務費	総事業費 (千円)	H	19, 465, 217	12, 159, 323	11, 045, 868	8, 015, 302	24, 276, 875	11, 372, 051	6, 667, 698	1, 058, 869	
	同上財源	国庫補助金		4, 084, 403	2, 848, 300	4, 002, 830	2, 206, 050	5, 784, 440	2, 965, 500	2, 014, 360	210, 000
		地方債		12, 489, 200	6, 819, 865	5, 353, 080	4, 491, 500	14, 776, 124	6, 556, 300	3, 311, 200	572, 200
		受益者負担金		1, 265, 505	374, 117	415, 202	213, 815	1, 303, 892	646, 661	326, 106	
		その他		1, 626, 109	2, 117, 041	1, 274, 756	1, 103, 937	2, 412, 419	1, 203, 590	1, 016, 032	276, 669
	使途内訳	管渠費		16, 001, 858	7, 840, 916	5, 179, 965	6, 935, 003	19, 405, 532	8, 352, 250	5, 729, 534	476, 721
		ポンプ場費				2, 555, 610			254, 960		
		処理場費				3, 310, 293			143, 760		
		流域下水道負担金		2, 671, 577	1, 733, 538		779, 457	2, 558, 822	1, 515, 921	938, 164	424, 251
	その他		791, 782	2, 584, 869		300, 842	2, 312, 521	1, 105, 160		157, 897	
補助対象事業費	I	10, 486, 016	5, 420, 505	6, 389, 076	4, 412, 000	13, 770, 660	6, 373, 226	4, 159, 919	426, 000		
補助対象率 (%)	I/H	53. 9	44. 6	57. 8	55. 0	56. 7	56. 0	62. 4	40. 2		
管渠	下水管布設延長 (km)		120	70	42	50	137	71	45	2	
	種別延長	汚水管		120	70	27	50	137	71	45	2
		雨水管				9					
		合流管				6					
	未供用のうち	汚水管			5						2
		雨水管									
合流管											
処理場	終末処理場数 (箇所)										
	処理方法別	高度処理 (箇所)									
		高級処理 (箇所)									
		中級処理 (箇所)									
		その他 (箇所)									
	計画処理能力 (m <sup>3</sup> /日)										
	現在処理能力	晴天時 (m <sup>3</sup> /日)									
		雨天時 (m <sup>3</sup> /分)									
	現在最大処理量	晴天時 (m <sup>3</sup> /日)		42, 058	42, 058		42, 058	42, 056			
		雨天時 (m <sup>3</sup> /分)									
現在晴天時平均処理量 (m <sup>3</sup> /日)		35, 792	35, 792		35, 792	35, 792					
年間総処理水量 (m <sup>3</sup> )		2, 810, 651	813, 605	1, 214, 046	734, 436	3, 321, 520	1, 248, 601	402, 967			
内訳	汚水処理水量 (m <sup>3</sup> )	L	2, 810, 651	813, 605	1, 214, 046	734, 436	3, 321, 520	1, 248, 601	402, 967		
	雨水処理水量 (m <sup>3</sup> )										
年間有収水量 (m <sup>3</sup> )	M	2, 810, 651	759, 907	1, 016, 204	686, 090	3, 102, 724	1, 248, 601	402, 967			
有収率 (%)	M/L	100. 0	93. 4	83. 7	93. 4	93. 4	100. 0	100. 0			

2 公共下水道事業

(1) 施設及び業務概況 その1 (法非適)

項目	団体名	鞍手町	筑前町	志摩町	大刀洗町	黒木町	立花町	広川町	みやこ町		
建設事業開始年月日		H8. 4. 4	H5. 1. 26	H20. 9. 3	H8. 3. 27	H10. 1. 27	H10. 1. 27	H13. 3. 19	S59. 12. 1		
供用開始年月日		H15. 7. 1	H12. 11. 1		H16. 3. 31				H15. 4. 1		
特別会計設置年月日		H8. 3. 25	H4. 4. 1	H20. 4. 1	H7. 3. 30	H10. 4. 1	H10. 4. 1	H10. 4. 1	H14. 4. 1		
普及状況	行政区城内人口 (人)	A	18,073	29,349	17,845	15,703			22,584		
	市街地人口 (人)		7,240		3,911						
	全体計画人口 (人)	B	13,800	26,100	14,300	15,700			4,250		
	現在排水区域内人口 (人)		5,451	22,472		13,498			1,673		
	現在処理区域内人口 (人)	C	5,451	22,472		13,498			1,673		
	現在水洗便所設置人口 (人)	D	3,412	14,967		11,063			1,240		
	人口	比率	下水道普及率	C/A	30.2	76.6		86.0		7.4	
			計画進捗率	C/B	39.5	86.1		86.0		39.4	
			水洗普及率	D/A	18.9	51.0		70.5		5.5	
			水洗化率	D/C	62.6	66.6		82.0		74.1	
面積	行政区域名積 (ha)	E	3,558	6,718	5,454	2,283			15,128		
	市街地面積 (ha)		170		139						
	全体計画面積 (ha)	F	850	863	357	552			99		
	現在排水区域内面積 (ha)		174	682		326			32		
	現在処理区域内面積 (ha)	G	174	682		326			32		
	面積	比率	下水道普及面積率	G/E	4.9	10.2		14.3		0.2	
計画進捗率			G/F	20.5	79.0		59.1		32.3		
事業費	総事業費 (千円)	H	7,236,207	29,721,841	4,200	13,756,738	372,990	342,939	2,312,546	1,562,530	
	同上財源	国庫補助金		2,314,600	10,356,906	2,100	2,908,000			583,000	770,166
		地方債		3,854,100	14,353,270		7,303,500	291,400	291,100	1,497,900	526,163
		受益者負担金		147,312	891,033		356,042				58,288
		その他		920,195	4,120,632	2,100	3,189,196	81,590	51,839	231,646	207,913
	使途内訳	管渠費		5,910,979	23,580,574	4,200	11,673,188			1,466,916	444,841
		ポンプ場費									18,475
		処理場費			2,923,031						987,940
		流域下水道負担金		1,260,228	950,557		1,043,550	306,492	303,730	840,615	
	その他		65,000	2,267,679		1,040,000	66,498	39,209	5,015	111,274	
補助対象事業費	I	5,680,500	20,300,622	4,200	6,691,673	297,467	296,854	1,924,840	1,507,718		
補助対象率 (%)	I/H	78.5	68.3	100.0	48.6	79.8	86.6	83.2	96.5		
渠	下水管布設延長 (km)		39	200		111			19	12	
	種別延長	汚水管		39	196		111		19	12	
		雨水管			4						
		合流管									
	同上のうち未供用	汚水管							19		
		雨水管									
合流管											
処理場	終末処理場数 (箇所)			1					1		
	処理方法別	高度処理 (箇所)			1						
		高級処理 (箇所)								1	
		中級処理 (箇所)									
		その他 (箇所)									
計画処理能力 (m <sup>3</sup> /日)			6,400						800		
現在処理能力	晴天時 (m <sup>3</sup> /日)			4,000					500		
	雨天時 (m <sup>3</sup> /分)										
現在最大処理量	晴天時 (m <sup>3</sup> /日)		13,578	5,748		3,970			495		
	雨天時 (m <sup>3</sup> /分)										
現在晴天時平均処理量 (m <sup>3</sup> /日)		10,144	2,994		2,610				394		
年間総処理水量 (m <sup>3</sup> )		303,645	1,743,216		961,200				145,745		
内訳	汚水処理水量 (m <sup>3</sup> )	L	303,645	1,743,216		961,200			145,745		
	雨水処理水量 (m <sup>3</sup> )										
年間有収水量 (m <sup>3</sup> )	M	296,292	1,568,000		807,749				145,745		
有収率 (%)	M/L	97.6	89.9		84.0				100.0		

2 公共下水道事業

(1) 施設及び業務概況 その1 (法非適)

項目	団体名	吉富町						計	
建設事業開始年月日		H9. 11. 13							
供用開始年月日		H16. 3. 26							
特別会計設置年月日		H9. 4. 1							
普 及 状 況	行政区域内人口 (人)	A	7, 149					1, 365, 427	
	市街地人口 (人)							619, 466	
	全体計画人口 (人)	B	7, 900					1, 314, 975	
	現在排水区域内人口 (人)		1, 720					655, 788	
	現在処理区域内人口 (人)	C	1, 720					649, 090	
人 口 比 率	現在水洗便所設置人口 (人)	D	733					530, 854	
	% 下水道普及率	C/A	24. 1					47. 5	
		計画進捗率	C/B	21. 8				49. 4	
		水洗普及率	D/A	10. 3				38. 9	
水洗化率		D/C	42. 6				81. 8		
普 及 状 況	行政区域面積 (ha)	E	568					179, 462	
	市街地面積 (ha)							12, 002	
	全体計画面積 (ha)	F	199					29, 902	
	現在排水区域内面積 (ha)		39					13, 432	
	現在処理区域内面積 (ha)	G	39					13, 261	
面 積 比 率	下水道普及面積率	G/E	6. 9					7. 4	
	計画進捗率	G/F	19. 6					44. 3	
業 務 費	総事業費 (千円)	H	5, 185, 424					543, 147, 693	
	同 上 財 源	国庫補助金		1, 999, 086					166, 815, 803
		地方債		2, 077, 600					299, 740, 336
		受益者負担金		61, 496					17, 267, 744
		その他		1, 047, 242					59, 323, 810
	使 途 内 訳	管渠費		3, 495, 016					380, 597, 262
		ポンプ場費		386, 407					12, 928, 023
		処理場費		1, 291, 390					88, 863, 438
		流域下水道負担金							38, 741, 903
	その他		12, 611					22, 017, 067	
補助対象事業費	I	4, 100, 300					329, 291, 378		
補助対象率 (%)	I/H	79. 1					60. 6		
渠 種 別	下水管布設延長 (k m)		19					3, 261	
	延 長	汚水管		19				3, 099	
		雨水管						120	
		合流管						42	
	同 上 の う ち 未 供 用	汚水管		2				37	
		雨水管							
合流管									
処 理 場	終末処理場数 (箇所)		1					13	
	処 理 内 訳 方 法 別	高度処理 (箇所)						3	
		高級処理 (箇所)		1				9	
		中級処理 (箇所)						1	
		その他 (箇所)							
計画処理能力 (m <sup>3</sup> /日)		4, 000					379, 610		
現 在 処 理 能 力	晴天時 (m <sup>3</sup> /日)		2, 000					164, 200	
	雨天時 (m <sup>3</sup> /分)							47	
現 在 最 大 処 理 量	晴天時 (m <sup>3</sup> /日)		212					415, 346	
	雨天時 (m <sup>3</sup> /分)							19	
現在晴天時平均処理量(m <sup>3</sup> /日)		171					341, 910		
年間総処理水量 (m <sup>3</sup> )		62, 359					61, 333, 651		
内 訳	汚水処理水量 (m <sup>3</sup> )	L	62, 359					61, 146, 287	
	雨水処理水量 (m <sup>3</sup> )							187, 364	
年間有収水量 (m <sup>3</sup> )	M	61, 666					53, 498, 423		
有収率 (%)	M/L	98. 9					87. 5		

2 公共下水道事業

(1) 施設及び業務概況 その2 (法非適)

項目	団体名	久留米市	直方市	柳川市	八女市	筑後市	大川市	行橋市	中間市	
処理能力	汚泥処理能力	878						27		
	含水率(%)	97						99		
年間総汚泥処分量(m³)		14,047		5,343				9,820		
ポンプ場数(箇所)		8	1					1		
排水能力	晴天時(m³/日)	61,805	484,416	4,608				14,976		
	雨天時(m³/分)	1,680								
職員数	損益勘定所属職員数(人)	32	3		5	4	5	6	4	
	内訳	管渠部門	1	2		2				1
		ポンプ場部門	1							
		処理場部門	18						2	
		総務管理部門その他	12	1		3	4	5	4	3
資本勘定所属職員数(人)	20	8		7	5	5	7	5		
計	52	11		12	9	10	13	9		
合流管比率										
処理区域内人口密度		51.6	42.6	39.7	26.3	35.0	52.3	45.8	58.0	
使用料対象経費	<small>維持管理費の全部、資本費の一部</small>	<small>維持管理費の全部</small>	<small>維持管理費の全部</small>	<small>維持管理費の全部、資本費の一部</small>	<small>維持管理費の全部</small>	<small>維持管理費の全部</small>	<small>維持管理費の全部</small>	<small>維持管理費の全部、資本費の一部</small>	<small>維持管理費の一部</small>	
使用料体系	従量・累進	従量・累進	比例	従量	従量	従量・累進	従量・累進	従量		
累進制	水量ランク数	9	8	3			3	5		
	累進度	2.0	1.7	1.4			1.2	1.5		
徴収時期	隔月	毎月	毎月	隔月	隔月	隔月	毎月	毎月		
徴収方法	納付・口座振替	納付・口座振替	納付・口座振替	納付・口座振替	納付・口座振替	納付・口座振替	納付・口座振替	納付・口座振替		
現行使用料施行年月日	H20.4.1	H18.4.1	H13.2.19	H18.3.28	H18.3.29	H18.1.1	H12.9.25	H10.3.30		
現行使用料(円)	ア 一般家庭用 20m³/月	2,950	3,360	3,290	3,740	3,740	3,890	3,355	2,971	
	イ 業務用 100m³/月	18,784	22,365	21,720	18,140	18,140	23,950	23,115	17,671	
	ウ 業務用 500m³/月	133,024	129,740	114,120	90,140	90,140	124,750	128,315	91,171	
	エ 業務用 1,000m³/月	286,849	276,470	229,620	180,140	180,140	250,750	259,815	183,046	
	オ 業務用 5,000m³/月	1,530,049	1,515,470	1,150,920	900,140	900,140	1,258,750	1,311,815	918,046	
	カ 業務用 10,000m³/月	3,048,049	3,090,470	2,305,920	1,800,140	1,800,140	2,518,750	2,626,815	1,836,796	
	カ 業務用 10,000m³/月	3,048,049	3,090,470	2,305,920	1,800,140	1,800,140	2,518,750	2,626,815	1,836,796	
規模別水量	20m³/月以下 (m³)	7,416,789	113,201	115,888	171,683	168,981	24,044	270,379	686,124	
	21~100 (m³)	7,740,604	145,707	187,091	88,382	196,253	117,908	287,083	765,201	
	101~200 (m³)	606,023	11,575	29,137	8,232	18,541	5,221	44,955	29,839	
	201~500 (m³)	870,596	14,269	35,400	32,984	41,658	8,428	67,863	34,930	
	501~1,000 (m³)	696,004	7,463	78,978	21,454	14,686	14,087	81,489	13,741	
	1,001~5,000 (m³)	1,229,523		57,795	1,005	42,419	1,593	73,775	107,035	
	5,001~10,000 (m³)	427,615				29,568			70,818	
10,001m³/月以上 (m³)	1,846,485				89,856					
使用料単価(円/m³)	194.14	185.66	186.87	191.29	185.08	198.47	206.69	156.08		
処理原価(円/m³)	210.13	736.84	630.53	642.84	433.66	1,207.99	236.90	249.85		
うち維持管理費分(円/m³)	61.59	527.92	137.72	457.36	275.49	475.70	172.31	158.60		
うち資本費分(円/m³)	148.53	208.92	492.81	185.48	158.16	732.29	64.59	91.25		
汚水処理費に対する使用料割合(%)	92.4	25.2	29.6	29.8	42.7	16.4	87.2	62.5		
うち維持管理費分汚水処理費(%)	315.2	35.2	135.7	41.8	67.2	41.7	120.0	98.4		
使用料改定率	一般家庭用 20m³/月(%)	6.9								
	平均(%)	6.1								
使用料算定期間(年)	5									
負担金制度採用年月日	S44.4.1	H18.4.1		H18.3.28	H18.3.29	H18.1.1	H12.9.25	H10.3.30		
負担率	省令・条例(%)					5.0	6.5	5.0		
	実質(%)	1.3	30.5	3.7		73.0	36.6	9.7		
年賦期間(年)	5	6		5	3	5	5	5		
m²当たり単価(円/m²)	171	600		70	70	300	600	500		
戸当たり単価(円/戸)			200,000	82,000	82,000	100,000				
現行単価施行年月日	S44.4.1	H18.4.1	H13.2.19	H18.3.28	H18.3.29	H18.1.1	H12.9.25	H10.3.30		
当年度徴収額(千円)	42,387	46,218	43,413	19,861	46,666	31,158	65,727	82,946		
その他負担金当年度徴収額(千円)				1,346						

2 公共下水道事業

(1) 施設及び業務概況 その2 (法非適)

項目	団体名	小郡市	古賀市	福津市	宮若市	朝倉市	みやま市	宇美町	篠栗町	
処理能力	汚泥量(m <sup>3</sup> /日)		48				6			
	含水率(%)		95				74			
年間総汚泥処分量(m <sup>3</sup> )			3,747	1,146			236			
ポンプ場数(箇所)			2	1						
排水能力	晴天時(m <sup>3</sup> /日)		1	220						
	雨天時(m <sup>3</sup> /分)		184							
職員数	損益勘定所属職員数(人)		8	5	5		3	1	3	4
	内訳	管渠部門								
		ポンプ場部門								
		処理場部門			2					
	総務管理部門その他		8	3	5		3	1	3	4
資本勘定所属職員数(人)		5	6	7	7	7	4	4	4	
計		13	11	12	7	10	5	7	8	
合流管比率			0.151							
処理区域内人口密度		48.4	51.8	53.5	33.8	32.5	28.6	50.3	58.3	
使用料対象経費	維持管理費の全部、資本費の一部	維持管理費、資本費の一部	維持管理費、資本費の全部	維持管理費の一部	維持管理費の全部	維持管理費の一部	維持管理費の一部	維持管理費の全部、資本費の一部	維持管理費の全部	
使用料体系		従量・累進	従量・累進	比例・従量・累進	従量	従量・定額	従量・累進	従量・累進	従量・累進	
累進制	水量ランク数	6	7				4	5	7	
	累進度	5.0	1.5				1.8	3.3	3.2	
徴収時期		隔月	隔月	毎月	毎月	毎月	隔月	毎月	毎月	
徴収方法		納付・口座振替	納付・口座振替	納付・口座振替	集金・納付・口座振替	納付・口座振替	納付・口座振替	納付・口座振替	納付・口座振替	
現行使用料施行年月日		H19.4.1	H9.6.1	H20.4.1	H18.9.1	H15.12.26	H14.4.1	H7.6.30	H14.4.1	
現行使用料(円)	ア 一般家庭用 20m <sup>3</sup> /月	3,410	2,460	2,830	3,570	4,200	2,620	2,300	2,496	
	イ 業務用 1000m <sup>3</sup> /月	21,940	16,320	18,480	17,850	16,800	20,470	30,300	19,496	
	ウ 業務用 5000m <sup>3</sup> /月	150,570	91,920	115,080	89,250	79,800	117,070	190,300	145,286	
	エ 業務用 1,0000m <sup>3</sup> /月	334,320	189,050	235,830	178,500	158,550	237,820	390,300	320,111	
	オ 業務用 5,0000m <sup>3</sup> /月	1,804,320	987,050	1,201,830	892,500	788,550	1,203,820	1,990,300	1,718,711	
	カ 業務用 10,0000m <sup>3</sup> /月	3,641,820	1,984,556	2,409,330	1,785,000	1,576,050	2,411,320	3,990,300	3,466,961	
	20m <sup>3</sup> /月以下 (m <sup>3</sup> )	1,169,765	388,847	608,874	12,389	282,696	27,457	845,720	609,116	
	21~100 (m <sup>3</sup> )	1,886,037	2,492,281	618,284	17,063	114,171	56,007	1,356,145	892,369	
101~200 (m <sup>3</sup> )	80,192	115,255	15,764	2,771	15,723	14,547	50,159	60,843		
201~500 (m <sup>3</sup> )	121,088	149,142	24,777		11,388		77,242	251,845		
501~1,000 (m <sup>3</sup> )	151,807	159,132	30,426		72,416		24,477	188,025		
1,001~5,000 (m <sup>3</sup> )	335,710	552,592	11,675				50,526	209,027		
5,001~10,000 (m <sup>3</sup> )		345,526						75,583		
10,001m <sup>3</sup> /月以上 (m <sup>3</sup> )		620,817						135,773		
使用料単価(円/m <sup>3</sup> )		188.59	150.99	152.52	175.19	195.40	159.58	151.80	159.16	
処理原価(円/m <sup>3</sup> )		212.55	194.73	316.22	1,432.11	332.81	437.05	236.13	223.30	
うち維持管理費分(円/m <sup>3</sup> )		156.66	75.93	185.10	858.73	223.81	325.69	109.67	146.47	
うち資本費分(円/m <sup>3</sup> )		55.89	118.79	131.13	573.38	109.00	111.37	126.46	76.83	
汚水処理費に対する使用料割合(%)		88.7	77.5	48.2	12.2	58.7	36.5	64.3	71.3	
うち維持管理費分汚水処理費(%)		120.4	198.8	82.4	20.4	87.3	49.0	138.4	108.7	
使用料改定率	一般家庭用 20m <sup>3</sup> /月(%)			12.5						
	平均(%)			7.9						
使用料算定期間(年)				3						
負担金制度採用年月日		S62.9.30	S49.9.28		H19.4.1	H18.3.20	H6.4.1	H7.6.30	H6.12.27	
負担率	省令・条例(%)	25.0	25.0							
	実質(%)	100.0	10.0			8.4	38.2		12.4	
年賦期間(年)		5	5		5	5	3	5	5	
m <sup>3</sup> 当たり単価(円/m <sup>3</sup> )		280	600		500	380		500	500	
戸当たり単価(円/戸)						200,000	100,000			
現行単価施行年月日		S62.9.30			H19.4.1	H16.3.31	H6.1.1	H7.6.30	H16.12.27	
当年度徴収額(千円)		128,672	26,028		35,536	92,240	3,075	46,338	85,419	
その他負担金当年度徴収額(千円)						1,560				

2 公共下水道事業

(1) 施設及び業務概況 その2 (法非適)

項目	団体名	志免町	須恵町	新宮町	久山町	粕屋町	水巻町	遠賀町	小竹町	
処理場	汚泥処理能力									
	汚泥量(m <sup>3</sup> /日)									
	含水率(%)									
年間総汚泥処分量(m <sup>3</sup> )										
ポンプ場	ポンプ場数(箇所)			1			1			
排水能力	晴天時(m <sup>3</sup> /日)			7,920			5,520			
	雨天時(m <sup>3</sup> /分)			180			4			
職員数	損益勘定所属職員数(人)	3	1	2		3	2			
	内訳	管渠部門								
		ポンプ場部門			1					
		処理場部門								
	総務管理部門その他	3	1	1		3	2			
資本勘定所属職員数(人)	3	4	3	3	2	5	3			
計	6	5	5	3	5	7	3			
合流管比率			0.143							
処理区域内人口密度		57.8	60.0	58.2	29.3	58.9	56.8	38.2		
使用料対象経費		維持管理費の一部	維持管理費、資本費の全部	維持管理費の一部	維持管理費の全部、資本費の一部	維持管理費の全部	維持管理費の全部、資本費の一部	維持管理費の一部		
使用料体系		従量・累進	従量・累進	従量・累進	従量・累進	従量・累進	従量	従量		
累進制	水量ランク数	6	4	5	5	6				
	累進度	3.2	1.8	1.7	2.3	2.3				
徴収時期		隔月・その他	毎月	毎月	毎月・隔月	毎月・隔月	毎月	毎月		
徴収方法		集金・納付・口座振替	集金・納付・口座振替	納付・口座振替	納付・口座振替	納付・口座振替	納付・口座振替	集金		
現行使用料施行年月日		H9.4.1	H8.3.29	H4.4.1	H7.2.7	H7.4.1	H19.4.1	H14.6.28		
水道使用料(円)	ア 一般家庭用 20m <sup>3</sup> /月	2,541	2,730	2,310	2,940	2,620	3,307	2,961		
	イ 業務用 1000m <sup>3</sup> /月	21,651	20,050	15,120	23,520	22,680	18,007	12,705		
	ウ 業務用 5000m <sup>3</sup> /月	164,451	133,450	97,020	170,520	144,480	91,507	61,425		
	エ 業務用 1,0000m <sup>3</sup> /月	342,951	275,200	202,020	354,270	301,980	183,382	122,325		
	オ 業務用 5,0000m <sup>3</sup> /月	1,770,951	1,409,200	1,042,020	1,824,270	1,561,980	918,382	609,525		
	カ 業務用 10,0000m <sup>3</sup> /月	3,555,951	2,826,700	2,092,020	3,661,770	3,136,980	1,837,132	1,218,525		
	規模別水量	20m <sup>3</sup> /月以下 (m <sup>3</sup> )	267,348		62,854	137,388	919,009	609,574	115,936	
	21～100 (m <sup>3</sup> )	1,985,949		733,552	295,706	1,026,089	529,121	210,292		
	101～200 (m <sup>3</sup> )	83,900		54,686	10,421	157,540	23,644	10,038		
	201～500 (m <sup>3</sup> )	86,053		58,646	23,006	455,291	28,075	6,915		
	501～1,000 (m <sup>3</sup> )	95,298		74,667	20,302	268,868	31,102	42,745		
	1,001～5,000 (m <sup>3</sup> )	174,285		31,799	15,697	275,927	27,085	17,041		
	5,001～10,000 (m <sup>3</sup> )	117,818								
	10,001m <sup>3</sup> /月以上 (m <sup>3</sup> )		759,907		183,570					
使用料単価(円/m <sup>3</sup> )		171.42	148.04	136.99	231.95	164.40	176.52	142.94		
処理原価(円/m <sup>3</sup> )		421.65	303.48	245.93	242.82	305.28	241.04	253.67		
うち維持管理費分(円/m <sup>3</sup> )		139.10	167.70	140.31	122.91	140.50	164.19	136.66		
うち資本費分(円/m <sup>3</sup> )		282.55	135.78	105.61	119.91	164.78	76.85	117.00		
汚水処理費に対する使用料割合(%)		40.7	48.8	55.7	95.5	53.9	73.2	56.3		
うち維持管理費分汚水処理費(%)		123.2	88.3	97.6	188.7	117.0	107.5	104.6		
使用料改定率	一般家庭用 20m <sup>3</sup> /月(%)									
平均(%)										
使用料算定期間(年)										
負担金制度採用年月日		H5.3.29			H7.2.7	H5.3.23	H10.4.1	H15.4.1		
負担率	省令・条例(%)			14.8						
	実質(%)	10.8		25.8	31.0		26.6	4.2		
受益者年賦期間(年)			5	5	5	5	5	5		
受給者負担金	m <sup>3</sup> 当たり単価(円/m <sup>3</sup> )	400	500	500	500	400	500	500		
	戸当たり単価(円/戸)									
現行単価施行年月日		H5.3.29	H8.4.1	H2.10.1		H5.3.23	H10.4.1	H15.4.1		
当年度徴収額(千円)		39,763	60,086	12,719	13,340	57,651	97,646	12,239		
その他負担金当年度徴収額(千円)										

2 公共下水道事業

(1) 施設及び業務概況 その2 (法非適)

項目	団体名	鞍手町	筑前町	志摩町	大刀洗町	黒木町	立花町	広川町	みやこ町	
処理能力	汚泥処理能力		85							
	含水率(%)									
年間総汚泥処分量(m³)			17,041						117	
ポンプ場数(箇所)										
排水能力	晴天時(m³/日)									
	雨天時(m³/分)									
職員数	損益勘定所属職員数(人)	1	6		2				4	
	内訳	管渠部門								
		ポンプ場部門								
		処理場部門								
	総務管理部門その他	1	6		2				4	
資本勘定所属職員数(人)	3	8	1	2			3			
計	4	14	1	4			3	4		
合流管比率										
処理区域内人口密度		31.3	33.0		41.4				52.3	
使用料対象経費		維持管理費の全部	維持管理費の全部		維持管理費の一部				維持管理費の一部	
使用料体系		従量・定額	従量・定額		従量・定額				定額	
累進制	水量ランク数									
	累進度									
徴収時期		毎月	毎月		隔月				毎月	
徴収方法		納付・口座振替	納付・口座振替		納付・口座振替				納付・口座振替	
現行使用料施行年月日		H15.7.1	H19.4.1		H16.1.1				H15.4.1	
現行使用料(円)	ア 一般家庭用 20m³/月	2,940	3,675		3,465				3,570	
	イ 業務用 100m³/月		16,800		16,800					
	ウ 業務用 500m³/月		75,600		79,800					
	エ 業務用 1,000m³/月		149,100		158,500					
	オ 業務用 5,000m³/月		737,100		788,500					
	カ 業務用 10,000m³/月		1,112,500		1,576,050					
	カ 業務用 10,000m³/月									
規模別水量	20m³/月以下 (m³)	105,546	1,199,500		117,606					
	21~100 (m³)	188,830	50,300		564,763					
	101~200 (m³)	1,916	30,200		31,391					
	201~500 (m³)		49,700		25,016					
	501~1,000 (m³)		37,200		30,178					
	1,001~5,000 (m³)		201,100		38,795				145,745	
	5,001~10,000 (m³)									
10,001m³/月以上 (m³)										
使用料単価(円/m³)		144.66	168.20		200.89				170.96	
処理原価(円/m³)		348.05	238.01		258.04				420.15	
うち維持管理費分(円/m³)		143.06	155.33		191.54				356.66	
うち資本費分(円/m³)		204.99	82.68		66.49				63.49	
汚水処理費に対する使用料割合(%)		41.6	70.7		77.9				40.7	
うち維持管理費分汚水処理費(%)		101.1	108.3		104.9				47.9	
使用料改定率	一般家庭用 20m³/月(%)									
	平均(%)									
使用料算定期間(年)										
負担金制度採用年月日		H15.4.1	H17.3.22						H15.4.1	
負担率	省令・条例(%)		5.0						5.0	
	実質(%)		3.5						72.8	
受益者年賦期間(年)		5	5		3					
m³当たり単価(円/m³)		500	320							
戸当たり単価(円/戸)			130,000		100,000				210,000	
現行単価施行年月日		H15.4.1	H17.3.22		H16.1.1				H19.4.1	
当年度徴収額(千円)		51,303	98,220		43,113				1,743	
その他負担金当年度徴収額(千円)										



2 公共下水道事業

(1) 施設及び業務概況 その2 (法非適)

項目	団体名	吉富町							計	
処理場	汚泥処理能力	汚泥量(m <sup>3</sup> /日)	2						1,046	
		含水率(%)	83							
		年間総汚泥処分量(m <sup>3</sup> )	26						51,523	
ポンプ場	ポンプ場数(箇所)		1						16	
	排水能力	晴天時(m <sup>3</sup> /日)	4						579,470	
		雨天時(m <sup>3</sup> /分)							2,048	
職員数	損益勘定所属職員数(人)								112	
	内訳	管渠部門							6	
		ポンプ場部門							2	
		処理場部門							22	
		総務管理部門その他							82	
資本勘定所属職員数(人)			4					145		
計			4					257		
合流管比率										
処理区域内人口密度			44.1							
下水道使用料	使用料対象経費		維持管理費の全部、資本費の一部							
	使用料体系		従量							
	累進制	水量ランク数								
		累進度								
	徴収時期		毎月							
	徴収方法		集金・納付・口座振替							
	現行使用料施行年月日		H16.3.1							
	規模別水量	現行使用料(円)	ア 一般家庭用 20m <sup>3</sup> /月	3,020						
			イ 業務用 100m <sup>3</sup> /月	15,620						
			ウ 業務用 500m <sup>3</sup> /月	78,620						
エ 業務用 1,000m <sup>3</sup> /月			157,370							
オ 業務用 5,000m <sup>3</sup> /月			787,370							
カ 業務用 10,000m <sup>3</sup> /月			1,574,870							
料	20m <sup>3</sup> /月以下 (m <sup>3</sup> )		24,820						16,471,534	
	21～100 (m <sup>3</sup> )		34,379						22,579,567	
	101～200 (m <sup>3</sup> )		578						1,513,091	
	201～500 (m <sup>3</sup> )		1,889						2,476,201	
	501～1,000 (m <sup>3</sup> )								2,154,545	
	1,001～5,000 (m <sup>3</sup> )								3,600,149	
	5,001～10,000 (m <sup>3</sup> )								1,066,928	
	10,001m <sup>3</sup> /月以上 (m <sup>3</sup> )								3,636,408	
使用料単価(円/m <sup>3</sup> )		151.88						178.03		
処理原価(円/m <sup>3</sup> )		1,877.16						257.31		
うち維持管理費分(円/m <sup>3</sup> )		796.55						117.44		
うち資本費分(円/m <sup>3</sup> )		1,080.61						139.87		
汚水処理費に対する使用料割合(%)		8.1						69.2		
うち維持管理費分汚水処理費(%)		19.1						151.6		
使用料改定率	一般家庭用 20m <sup>3</sup> /月(%)									
	平均(%)									
使用料算定期間(年)										
受益者負担金	負担金制度採用年月日		H16.3.1							
	負担率	省令・条例(%)	47.5							
		実質(%)	9.7							
	年賦期間(年)		5							
	m <sup>2</sup> 当たり単価(円/m <sup>2</sup> )									
戸当たり単価(円/戸)		143,000								
現行単価施行年月日		H16.3.1								
当年度徴収額(千円)		14,219								
その他負担金当年度徴収額(千円)										
									2,906	

2 公共下水道事業

(2) 歳入歳出決算に関する調 (法非適)

(単位：千円)

項目	団体名	久留米市	直方市	柳川市	八女市	筑後市	大川市	行橋市	中間市	
収 益 的 収 入	総収益	A(B+C)	4,754,023	578,273	356,381	249,511	256,406	177,006	424,617	629,892
	営業収益	B	4,200,466	170,951	94,239	62,123	111,555	33,994	170,717	266,888
	ア 料金収入		4,044,587	54,254	94,239	61,927	111,413	33,994	170,634	266,543
	イ 雨水処理負担金		155,879	116,407						
	ウ 受託工事収益									
	エ その他			290		196	142		83	345
	営業外収益	C	553,557	407,322	262,142	187,388	144,851	143,012	253,900	363,004
	ア 国庫補助金		199		3			13		
	イ 県補助金			1,950						250
	ウ 他会計繰入金		503,376	290,499	262,139	187,388	133,115	142,571	248,351	350,501
エ その他		49,982	114,873			11,736	428	5,549	12,253	
支 出	総費用	D(E+F)	2,765,739	351,971	243,853	237,124	299,953	177,006	260,235	481,085
	営業費用	E	1,338,661	147,116	76,736	148,067	165,837	85,931	142,252	271,468
	ア 職員給与費		284,456	20,846		37,665	25,779	30,850	37,824	32,239
	イ 受託工事費									
	ウ その他		1,054,205	126,270	76,736	110,402	140,058	55,081	104,428	239,229
	営業外費用	F	1,427,078	204,855	167,117	89,057	134,116	91,075	117,983	209,617
	ア 支払利息		1,427,078	187,846	167,117	89,057	134,116	91,075	117,983	209,617
	うち地方債利息		1,427,078	187,846	167,117	89,057	134,116	91,075	117,983	209,617
	うち一時借入金利息									
	イ その他			17,009						
収支差引	G(A-D)	1,988,284	226,302	112,528	12,387	△ 43,547		164,382	148,807	
資 本 的 収 入	資本的収入	H	8,048,127	867,902	1,371,639	826,898	676,631	445,420	1,095,976	1,407,552
	ア 地方債		5,539,326	581,400	595,400	463,100	445,600	149,100	482,600	728,707
	イ 他会計出資金									
	ウ 他会計補助金		529,039	81,094	233,172	113,937	38,865	45,072	151,649	144,499
	エ 他会計借入金									
	オ 固定資産売却代金									
	カ 国庫補助金		1,937,375	154,400	432,828	210,000	145,500	184,860	396,000	400,000
	キ 県補助金			4,790	9,000	1,600		7,230		5,000
	ク 工事負担金		42,387	46,218	43,413	21,207	46,666	31,158	65,727	82,946
	ケ その他				57,826	17,054		28,000		46,400
資本的支出	I	10,147,782	1,123,294	1,470,815	840,440	727,694	436,295	1,301,503	1,572,168	
支 出	ア 建設改良費		5,146,377	913,659	1,078,865	764,853	620,058	344,567	1,058,307	1,187,609
	うち職員給与費		168,690	62,431	73,919	52,653	29,787	30,496	62,463	33,745
	建設利息									
	イ 地方債償還金		5,001,405	209,635	391,950	75,587	107,636	91,728	243,196	384,559
	ウ 他会計長期借入金返還金									
	エ 他会計への繰出金									
	オ その他									
	収支差引	J(H-I)	△ 2,099,655	△ 255,392	△ 99,176	△ 13,542	△ 51,063	9,125	△ 205,527	△ 164,616
	収支再差引	K(G-J)	△ 111,371	△ 29,090	13,352	△ 1,155	△ 94,610	9,125	△ 41,145	△ 15,809
	積立金				21,291			12,241		200
前年度からの繰越金		98,271	89,738	32,043	19,485	107,302	6,688	118,196	3,091	
うち地方債										
前年度繰上充用金										
収益的支出に充てた地方債		102,074						15,700	16,793	
形式収支	L	88,974	60,648	24,104	18,330	12,692	3,572	92,751	3,875	
未収入特定財源		398,550	219,700	44,470			66,500	441,000		
うち地方債		241,300	183,700	34,200			34,000	191,500		
翌年度に繰越すべき財源	M	26,185	59,906	2,530			3,500	54,000		
実質収支	黒字		62,789	742	21,574	18,330	12,692	72	38,751	3,875
	赤字									
	県計									
建設改良費 計 内 訳	地方債		2,940,900	581,400	494,500	463,100	424,400	117,000	482,600	697,900
	国庫補助金		1,937,375	154,400	432,831	210,000	145,500	184,860	396,000	400,000
	県補助金			4,790	9,000	1,600				5,000
	工事負担金		42,387	46,218	22,122	21,207	44,311	19,158	65,727	82,946
	他会計繰入金		127,444	38,547	37,196	51,892				1,763
	その他		98,271	88,304	83,216	17,054	5,847	23,549	113,980	
	地方債現在高		54,178,762	9,786,163	8,361,998	5,413,633	7,273,049	5,047,977	6,211,391	11,086,601
再 掲	地 方 債		5,539,326	581,400	595,400	463,100	445,600	149,100	482,600	728,707
	うち公的資金補償金免除繰上償還に係る借換債		2,430,500		100,900					
	地 方 債 償 還 金		5,001,405	209,635	391,950	75,587	107,636	91,728	243,196	384,559
	うち公的資金補償金免除繰上償還に係る繰上償還金		2,160,265		100,949					

2 公共下水道事業

(2) 歳入歳出決算に関する調 (法非適)

(単位 : 千円)

項目	団体名	小郡市	古賀市	福津市	宮若市	朝倉市	みやま市	宇美町	篠栗町	
収 益 的 収 入	総収益	A(B+C)	1,138,542	932,529	411,713	65,253	255,291	58,013	735,039	643,018
	営業収益	B	737,439	870,587	202,328	5,817	96,993	15,716	364,963	385,581
	ア 料金収入		706,178	728,291	199,766	5,645	96,993	15,641	364,963	385,581
	イ 雨水処理負担金		7,361	120,000	2,562					
	ウ 受託工事収益		23,455	18,207						
	エ その他		445	4,089		172		75		
	営業外収益	C	401,103	61,942	209,385	59,436	158,298	42,297	370,076	257,437
	ア 国庫補助金									
	イ 県補助金						2,356			
	ウ 他会計繰入金		376,721	60,546	132,000	59,436	155,643	36,600	337,008	251,900
エ その他		24,382	1,396	77,385		299	5,697	33,068	5,537	
支 出 的 支 出	総費用	D(E+F)	917,546	715,031	437,295	65,253	220,699	58,180	593,746	543,119
	営業費用	E	629,333	426,100	245,002	27,671	111,099	31,921	340,734	363,970
	ア 職員給与費		64,330	40,471	32,655		19,330	6,009	19,545	35,076
	イ 受託工事費		23,455	722						
	ウ その他		541,548	384,907	212,347	27,671	91,769	25,912	321,189	328,894
	営業外費用	F	288,213	288,931	192,293	37,582	109,600	26,259	253,012	179,149
	ア 支払利息		288,213	288,931	192,293	28,314	109,600	26,259	253,012	179,149
	うち地方債利息		288,213	286,452	192,038	28,314	109,600	26,259	253,012	179,149
	うち一時借入金利息			2,479	255					
	イ その他					9,268				
収支差引	G(A-D)	220,996	217,498	△ 25,582		34,592	△ 167	141,293	99,899	
資 本 的 収 入	資本的収入	H	1,118,490	826,950	2,075,547	599,486	1,220,982	207,845	804,978	704,019
	ア 地方債		668,400	346,400	846,797	212,523	569,370	102,800	552,207	218,300
	イ 他会計出資金									
	ウ 他会計補助金		128,918	78,813	442,000	191,196	162,104	56,400	132,992	98,100
	エ 他会計借入金									
	オ 固定資産売却代金									
	カ 国庫補助金		192,500	235,660	786,750	150,000	377,850	45,000	73,346	130,000
	キ 県補助金							570		
	ク 工事負担金		128,672	26,028		35,536	93,800	3,075	46,338	85,419
	ケ その他			140,049		10,231	17,858		95	172,200
資 本 的 支 出	資本的支出	I	1,361,305	1,138,170	1,999,055	583,044	1,263,204	207,822	1,027,971	776,477
	ア 建設改良費		584,497	620,817	1,837,492	563,268	1,121,263	181,972	285,341	549,389
	うち職員給与費		41,613	39,521	43,107	72,685	81,896	26,895	28,501	32,637
	建設利息									
	イ 地方債償還金		776,808	517,353	161,563	19,776	141,941	25,850	742,630	227,088
	ウ 他会計長期借入金返還金									
	エ 他会計への繰出金									
	オ その他									
	収支差引	J(H-I)	△ 242,815	△ 311,220	76,492	16,442	△ 42,222	23	△ 222,993	△ 72,458
	収支再差引	K(G+J)	△ 21,819	△ 93,722	50,910	16,442	△ 7,630	△ 144	△ 81,700	27,441
積立金					10,665			21,050	4,531	
前年度からの繰越金		1,023		12,912	9,339		7,037	89,261	26,488	
うち地方債								41,183		
前年度繰上充用金										
収益的支出に充てた地方債		21,700	110,000	26,603		7,630		37,893		
形式収支	L	904	16,278	90,425	15,116		6,893	24,404	49,398	
未収入特定財源			23,100	249,500						
うち地方債			13,100	142,400						
翌年度に繰越すべき財源	M		14	13,200						
実 質 収 支	黒字		904	16,264	77,225	15,116		6,893	24,404	49,398
	赤字									
	累計									
建 設 改 良 費 新 規 内 訳	地方債		314,500	346,400	826,400	212,523	559,000	102,800	113,600	218,300
	国庫補助金		192,500	235,660	786,750	150,000	377,850	45,000	73,346	130,000
	県補助金							570		
	工事負担金		77,497			35,536	93,800	3,075	30,314	80,888
	他会計繰入金				224,342	154,978	72,754	30,527	23,043	
	その他			38,757		10,231	17,859		45,038	120,201
地方債現在高		12,616,059	11,612,417	10,774,732	1,705,244	6,320,379	1,137,726	9,504,635	7,925,889	
再 掲	地 方 債		668,400	346,400	846,797	212,523	569,370	102,800	552,207	218,300
	うち公的資金補償金免除繰上償還に係る借換債		319,600						400,800	
	地 方 債 償 還 金		776,808	517,353	161,563	19,776	141,941	25,850	742,630	227,088
	うち公的資金補償金免除繰上償還に係る繰上償還金		317,634						188,617	

2 公共下水道事業

(2) 歳入歳出決算に関する調 (法非適)

(単位：千円)

項目	団体名	志免町	須恵町	新宮町	久山町	粕屋町	水巻町	遠賀町	小竹町
収 益 的 収 入	総収益	A(B+C)	682,859	268,872	273,364	299,595	919,272	329,518	121,221
	営業収益	B	481,937	112,496	179,416	159,140	510,098	220,420	57,829
	ア 料金収入		481,804	112,496	139,210	159,140	510,098	220,404	57,600
	イ 雨水処理負担金				40,206				
	ウ 受託工事収益								
	エ その他		133					16	229
	営業外収益	C	200,922	156,376	93,948	140,455	409,174	109,098	63,392
	ア 国庫補助金								
	イ 県補助金								
	ウ 他会計繰入金		168,716	144,516	89,422	130,431	378,017	93,342	54,764
エ その他		32,206	11,860	4,526	10,024	31,157	15,756	8,628	
支 出	総費用	D(E+F)	640,829	256,153	285,327	189,649	779,013	320,503	109,080
	営業費用	E	394,426	127,437	164,149	104,614	477,603	204,430	55,071
	ア 職員給与費		18,607	8,338	19,025		25,642	18,364	
	イ 受託工事費								
	ウ その他		375,819	119,099	145,124	104,614	451,961	186,066	55,071
	営業外費用	F	246,403	128,716	121,178	85,035	301,410	116,073	54,009
	ア 支払利息		246,403	128,716	121,178	85,035	301,410	116,073	54,009
	うち地方債利息		246,391	128,716	121,178	84,850	301,410	115,491	54,009
	うち一時借入金利息		12			185		582	
	イ その他								
収支差引	G(A-D)	42,030	12,719	△ 11,963	109,946	140,259	9,015	12,141	
資 本 的 収 入	資本的収入	H	880,947	865,319	2,342,725	254,351	1,379,555	753,914	397,640
	ア 地方債		617,900	491,300	1,036,700	123,760	963,700	240,700	159,400
	イ 他会計出資金								
	ウ 他会計補助金		173,284	71,106	155,605	47,251	203,194	186,658	105,814
	エ 他会計借入金								
	オ 固定資産売却代金								
	カ 国庫補助金		50,000	185,000	1,137,701	70,000	155,000	222,500	120,000
	キ 県補助金							6,410	90
	ク 工事負担金		39,763	60,086	12,719	13,340	57,651	97,646	12,239
	ケ その他			57,827			10		187
資本的支出	I	955,075	857,575	2,342,725	361,669	1,512,132	748,608	414,431	
支 出	ア 建設改良費		257,815	621,604	2,215,910	229,367	498,518	596,463	327,810
	うち職員給与費		20,943	29,575	26,172	31,286	16,553	31,967	20,812
	建設利息								9,114
	イ 地方債償還金		697,260	235,971	126,815	132,302	1,013,614	152,145	86,621
	ウ 他会計長期借入金返還金								5,937
	エ 他会計への繰出金								
	オ その他								
	収支差引	J(H-I)	△ 74,128	7,744		△ 107,318	△ 132,577	5,306	△ 16,791
	収支再差引	K(G+J)	△ 32,098	20,463	△ 11,963	2,628	7,682	14,321	△ 4,650
	積立金			36,961		9,102	29,735	476	918
前年度からの繰越金		53,003	3,601	17,641	25,559	75,790	10,017	14,253	
うち地方債									
前年度繰上充用金									
収益的支出に充てた地方債		19,100	16,200	10,000	4,740				
形式収支	L	40,005	3,303	15,678	23,825	53,737	23,862	8,685	
未収入特定財源				531,562					
うち地方債				250,100					
翌年度に繰越すべき財源	M	19,100		13,233					
実質収支	黒字	N(L-M)	20,905	3,303	2,445	23,825	53,737	23,862	8,685
	赤字								
	累計								
建 設 改 良 費 新 内 訳	地方債		150,800	370,900	1,010,500	116,400	264,807	240,700	159,400
	国庫補助金		50,000	185,000	1,137,701	70,000	155,000	222,500	120,000
	県補助金							6,410	90
	工事負担金		39,763	23,125	12,719	4,758	57,651	97,646	12,239
	他会計繰入金		17,252		39,853		21,050	29,207	35,985
	その他			42,579	15,137	38,209	10		186
地方債現在高		10,241,362	5,824,177	4,061,830	3,461,894	12,065,302	5,842,981	2,914,563	
再 掲	地 方 債		617,900	491,300	1,036,700	123,760	963,700	240,700	159,400
	うち公的資金補償金免除繰上償還に係る借換債		333,100	64,600			526,800		
	地 方 債 償 還 金		697,260	235,971	126,815	132,302	1,013,614	152,145	86,621
	うち公的資金補償金免除繰上償還に係る繰上償還金		333,197	61,100			532,299		

2 公共下水道事業

(2) 歳入歳出決算に関する調 (法非適)

(単位：千円)

項目	団体名	鞍手町	筑前町	志摩町	大刀洗町	黒木町	立花町	広川町	みやこ町	
収 益 的 収 入	総収益	A(B+C)	106,778	538,057		398,257			64,006	
	営業収益	B	43,311	265,202		162,347			25,009	
	ア 料金収入		42,863	263,742		162,265			24,916	
	イ 雨水処理負担金									
	ウ 受託工事収益									
	エ その他		448	1,460		82			93	
	営業外収益	C	63,467	272,855		235,910			38,997	
	ア 国庫補助金			3		2				
	イ 県補助金									
	ウ 他会計繰入金		54,775	238,319		235,573			38,033	
エ その他		8,692	34,533		335			964		
支 出	総費用	D(E+F)	106,472	481,401		278,439			63,156	
	営業費用	E	42,388	243,082		154,719			51,982	
	ア 職員給与費		4,730	31,405		18,772			28,674	
	イ 受託工事費									
	ウ その他		37,658	211,677		135,947			23,308	
	営業外費用	F	64,084	238,319		123,720			11,174	
	ア 支払利息		64,084	238,319		123,720			11,174	
	うち地方債利息		64,084	237,844		123,720			11,174	
	うち一時借入金利息			475						
	イ その他									
収支差引	G(A-D)	306	56,656		119,818				850	
資 本 的 収 入	資本的収入	H	588,631	2,320,137	8,516	204,678	43,419	42,642	237,126	42,845
	ア 地方債		225,800	937,200		33,300	28,400	28,400	119,100	15,100
	イ 他会計出資金									
	ウ 他会計補助金		110,476	346,331	6,046	103,265	13,800	13,246	68,135	7,467
	エ 他会計借入金									
	オ 固定資産売却代金									
	カ 国庫補助金		200,000	897,000	2,100	25,000			45,000	18,535
	キ 県補助金		1,000	11,386	370					
	ク 工事負担金		51,303	98,220		43,113				1,743
	ケ その他		52	30,000			1,219	996	4,891	
資 本 的 支 出	資本的支出	I	569,333	2,355,539	5,016	324,496	43,116	42,751	246,349	42,845
	ア 建設改良費		482,102	2,043,278	5,016	117,037	33,375	34,970	215,637	36,028
	うち職員給与費		20,331	66,905	1,036	11,893			26,467	
	建設利息						4,605	4,589	25,121	
	イ 地方債償還金		87,231	312,261		207,459	5,736	5,743	25,513	6,817
	ウ 他会計長期借入金返還金									
	エ 他会計への繰出金									
	オ その他						4,005	2,038	5,199	
	収支差引	J(H-I)	19,298	△ 35,402	3,500	△ 119,818	303	△ 109	△ 9,223	
	収支再差引	K(G+J)	19,604	21,254	3,500		303	△ 109	△ 9,223	850
積立金		19,298	21,312							
前年度からの繰越金		963	1,381			887	690	14,029	172	
うち地方債										
前年度繰上充用金										
収益的支出に充てた地方債										
形式収支	L	1,269	1,323	3,500		1,190	581	4,806	1,022	
未収入特定財源			100,000	3,500					64,265	
うち地方債			50,000						28,900	
翌年度に繰越すべき財源	M		100	3,500					735	
実質収支	黒字		1,269	1,223		1,190	581	4,806	287	
	赤字									
	累計									
建 設 改 良 費 計 画 内 訳	地方債		225,800	937,200		33,300	28,400	119,100	15,100	
	国庫補助金		200,000	897,000	2,100	25,000		45,000	18,535	
	県補助金		1,000	11,386	370					
	工事負担金		32,005	98,220		43,113			1,743	
	他会計繰入金		23,245	34,070	2,546	15,624	4,975	5,465	51,537	650
	その他		52	65,402				1,105		
地方債現在高		3,433,322	12,787,995		6,333,500	267,235	266,472	1,411,194	443,422	
再 掲	地 方 債		225,800	937,200		33,300	28,400	119,100	15,100	
	うち公的資金補償金免除繰上償還に係る借換債									
	地 方 債 償 還 金		87,231	312,261		207,459	5,736	5,743	25,513	6,817
うち公的資金補償金免除繰上償還に係る繰上償還金										

2 公共下水道事業

(2) 歳入歳出決算に関する調 (法非適)

(単位：千円)

項目	団体名	吉富町					計
収 益 的 収 入	総収益	A(B+C)	80,926				15,748,232
	営業収益	B	9,366				10,016,928
	ア 料金収入		9,366				9,524,553
	イ 雨水処理負担金						442,415
	ウ 受託工事収益						41,662
	エ その他						8,298
	営業外収益	C	71,560				5,731,304
	ア 国庫補助金						220
	イ 県補助金						4,556
	ウ 他会計繰入金		71,560				5,225,262
エ その他						501,266	
支 出	総費用	D(E+F)	80,926				11,958,783
	営業費用	E	49,120				6,620,919
	ア 職員給与費						860,632
	イ 受託工事費						24,177
	ウ その他		49,120				5,736,110
	営業外費用	F	31,806				5,337,864
	ア 支払利息		31,806				5,311,587
	うち地方債利息		31,806				5,307,599
	うち一時借入金利息						3,988
	イ その他						26,277
収支差引	G(A-D)					3,789,449	
資 本 的 収 入	資本的収入	H	414,223				33,293,709
	ア 地方債		176,000				17,782,890
	イ 他会計出資金						
	ウ 他会計補助金		75,440				4,379,264
	エ 他会計借入金						
	オ 固定資産売却代金						
	カ 国庫補助金		142,500				9,188,405
	キ 県補助金		150				47,596
	ク 工事負担金		14,219				1,300,632
	ケ その他		5,914				594,922
資 本 的 支 出	資本的支出	I	404,917				37,422,215
	ア 建設改良費		355,797				25,141,723
	うち職員給与費		28,866				1,235,906
	建設利息						43,429
	イ 地方債償還金		49,120				12,269,250
	ウ 他会計長期借入金返還金						
	エ 他会計への繰出金						
	オ その他						11,242
	収支差引	J(H-I)	9,306				△ 4,128,506
	収支再差引	K(G+J)	9,306				△ 339,057
積立金						187,780	
前年度からの繰越金		5,743				844,603	
うち地方債						41,183	
前年度繰上充用金							
収益的支出に充てた地方債						388,433	
形式収支	L	15,049				706,199	
未収入特定財源						2,142,147	
うち地方債						1,169,200	
翌年度に繰越すべき財源	M					196,003	
実質収支	黒字		15,049				510,196
	赤字	N(L-M)					
	累計						510,196
建 設 改 良 費 計 画 内 訳	地方債		176,000				12,856,230
	国庫補助金		142,500				9,188,408
	県補助金		150				40,366
	工事負担金		14,219				1,102,387
	他会計繰入金		22,928				1,125,232
	その他						829,100
地方債現在高		1,943,628				240,814,070	
再 掲	地 方 債		176,000				17,782,890
	うち公的資金補償金免除繰上償還に係る借換債						4,176,300
	地 方 債 償 還 金		49,120				12,269,250
						うち公的資金補償金免除繰上償還に係る繰上償還金	3,694,061

2 公共下水道事業

(3) 経営分析 (法非適)

(単位：千円)

項目	団体名	久留米市	直方市	柳川市	八女市	筑後市	大川市	行橋市	中間市	
維持管理費	管渠費	汚水処理費	248,307	21,287		23,384	2,259		2,177	9,596
		雨水処理費	4,753							
		その他								
	計	253,060	21,287		23,384	2,259		2,177	9,596	
	ポンプ場費	汚水処理費	62,059		1,478				4,314	
		雨水処理費	5,383	9,652						
		その他	4,923							
	計	72,365	9,652	1,478				4,314		
	処理場費	汚水処理費	763,685		49,891			30,885	93,212	
		雨水処理費								
その他		35,195		7,283						
計	798,880		57,174			30,885	93,212			
その他	汚水処理費	209,172	132,978	18,084	124,683	163,578	50,593	42,549	261,249	
	雨水処理費		208							
	その他	5,184					4,453		623	
計	214,356	133,186	18,084	124,683	163,578	55,046	42,549	261,872		
合計	汚水処理費	1,283,223	154,265	69,453	148,067	165,837	81,478	142,252	270,845	
	雨水処理費	10,136	9,860							
	水質規制費	22,744								
	水洗便所等普及費	4,445					4,453			
	不明水処理費	17,374								
	高度処理費			7,283						
その他	739							623		
計	A	1,338,661	164,125	76,736	148,067	165,837	85,931	142,252	271,468	
資本費	地方債等	汚水処理費	919,343	24,484	68,869	38,556	60,182	62,489	20,583	92,533
		雨水処理費	62,601	38,714						
		その他	445,134	124,648	98,248	50,501	73,934	28,586	97,400	117,084
	計	1,427,078	187,846	167,117	89,057	134,116	91,075	117,983	209,617	
	地方債等	汚水処理費	2,175,142	36,566	179,648	21,491	35,026	62,938	32,739	63,295
		雨水処理費	83,142	68,041						
		その他	312,621	105,028	212,302	54,096	72,610	28,790	210,457	232,558
	計	2,570,905	209,635	391,950	75,587	107,636	91,728	243,196	295,853	
	合計	汚水処理費	3,094,485	61,050	248,517	60,047	95,208	125,427	53,322	155,828
		雨水処理費	145,743	106,755						
高度処理費				8,945						
高資本費対策費				92,274				94,524	105,317	
その他		757,755	229,676	209,331	104,597	146,544	57,376	213,333	244,325	
計	B	3,997,983	397,481	559,067	164,644	241,752	182,803	361,179	505,470	
費総合計	汚水処理費	4,377,708	215,315	317,970	208,114	261,045	206,905	195,574	426,673	
	雨水処理費	155,879	116,615							
	その他	803,057	229,676	317,833	104,597	146,544	61,829	307,857	350,265	
	うち分流式下水道等に要する経費	306,549	165,413	145,317	60,047	94,265	57,376	146,064	124,662	
計	A+B	5,336,644	561,606	635,803	312,711	407,589	268,734	503,431	776,938	
繰出基準額	C	958,197	345,756	317,830	104,598	146,590	96,740	307,857	416,078	
他会計繰入金	D	1,188,294	488,000	495,311	301,325	171,980	187,643	400,000	495,000	
繰入倍率	D/C	1.2	1.4	1.6	2.9	1.2	1.9	1.3	1.2	
施設利用率(%)		62.7		34.7			7.4	49.5		
職員一人当たり処理人口(人)		5,453.4	1,098.7		828.6	1,596.3	752.6	986.8	4,333.5	
職員一人当たり汚水処理量(m3)		763,763.8	97,405.0		82,872.6	196,072.8	40,288.6	157,869.8	437,420.0	
職員一人当たり営業収益		131,264.6	56,983.7		12,424.6	27,888.8	6,798.8	28,452.8	66,722.0	
職員給与費対使用料比率(%)		7.0	38.4		60.8	23.1	90.8	22.2	12.1	
建設改良費	管渠費	3,917,900	771,916	575,165	522,698	403,039	344,567	445,217	1,134,984	
	ポンプ場費	516,318								
	処理場費	712,159		422,700				602,556		
	流域下水建設負担金			141,743		190,235	214,308		52,625	
	その他				81,000	51,920	2,711		10,534	
計		5,146,377	913,659	1,078,865	764,853	620,058	344,567	1,058,307	1,187,609	

2 公共下水道事業

(3) 経営分析 (法非適)

(単位：千円)

項目	団体名	小郡市	古賀市	福津市	宮若市	朝倉市	みやま市	宇美町	篠栗町	
維持管理費	管渠費	汚水処理費	23,796	15,215	12,880			5,164		
		雨水処理費	1,988	6,092	2,344					
		その他	6,756						6,934	
	計	32,540	21,307	15,224				5,164	6,934	
	ポンプ場費	汚水処理費		4,418	230					
		雨水処理費		1,767	218					
		その他								
	計		6,185	448						
	処理場費	汚水処理費		311,615	150,293			9,953		
		雨水処理費		39,942						
その他										
計		351,557	150,293			9,953				
その他	汚水処理費	562,846	35,017	79,037	27,671	111,099	21,968	258,519	354,825	
	雨水処理費		7,387							
	その他	10,492	3,925		9,268			77,051	2,211	
	計	573,338	46,329	79,037	36,939	111,099	21,968	335,570	357,036	
合計	汚水処理費	586,642	366,265	242,440	27,671	111,099	31,921	263,683	354,825	
	雨水処理費	1,988	55,188	2,562						
	水質規制費	6,756							2,211	
	水洗便所等普及費		3,925					14,094		
	不明水処理費									
	高度処理費	10,492						62,957		
	その他				9,268				6,934	
計	A	605,878	425,378	245,002	36,939	111,099	31,921	340,734	363,970	
資本費	地方債等	汚水処理費	124,292	204,709	121,270	7,045	32,163	6,410	121,362	97,594
		雨水処理費	2,457	57,124						
		その他	161,464	27,098	71,023	21,269	77,437	19,849	131,650	81,555
	計	288,213	288,931	192,293	28,314	109,600	26,259	253,012	179,149	
	地方債等	汚水処理費	84,991	368,307	50,481	11,431	21,944	4,505	182,682	88,539
		雨水処理費	2,934	93,950						
		その他	368,799	55,096	111,082	8,345	119,997	21,345	158,748	138,549
	計	456,724	517,353	161,563	19,776	141,941	25,850	341,430	227,088	
	合計	汚水処理費	209,283	573,016	171,751	18,476	54,107	10,915	304,044	186,133
		雨水処理費	5,391	151,074						
高度処理費										
高資本費対策費		75,169				41,419	9,529	144,621	49,156	
その他		455,094	82,194	182,105	29,614	156,015	31,665	145,777	170,948	
計	B	744,937	806,284	353,856	48,090	251,541	52,109	594,442	406,237	
費総合計	汚水処理費	795,925	939,281	414,191	46,147	165,206	42,836	567,727	540,958	
	雨水処理費	7,379	206,262	2,562						
	その他	547,511	86,119	182,105	38,882	197,434	41,194	367,449	229,249	
	うち分流式下水道等に要する経費	289,842	29,394	109,138	18,476	91,456	20,443	71,825	95,627	
	計	A+B	1,350,815	1,231,662	598,858	85,029	362,640	84,030	935,176	770,207
繰出基準額	C	554,890	485,112	184,667	29,614	197,433	41,374	446,957	313,143	
他会計繰入金	D	513,000	259,359	576,562	250,632	317,747	93,000	470,000	350,000	
繰入倍率	D/C	0.9	0.5	3.1	8.5	1.6	2.2	1.1	1.1	
施設利用率(%)			64.2	41.4			63.7			
職員一人当たり処理人口(人)		5,467.1	8,289.2	3,502.0		1,787.7	1,190.0	9,170.0	6,332.3	
職員一人当たり汚水処理量(m3)		557,850.0	1,204,865.0	316,789.0		197,192.7	109,929.0	857,896.0	648,310.3	
職員一人当たり営業収益		92,179.9	174,117.4	40,465.6		32,331.0	15,716.0	121,654.3	96,395.3	
職員給与費対使用料比率(%)		9.1	5.6	16.3		19.9	38.4	5.4	9.1	
建設改良費	管渠費	484,293	227,847	1,405,075	514,645	849,547	129,889	250,860	523,191	
	ポンプ場費									
	処理場費		392,970	286,000						
	流域下水建設負担金	100,204			48,623	36,428	51,669	34,481	26,198	
	建設利息									
	その他				146,417		235,288	414		
計		584,497	620,817	1,837,492	563,268	1,121,263	181,972	285,341	549,389	



2 公共下水道事業

(3) 経営分析 (法非適)

(単位：千円)

項目	団体名	志免町	須恵町	新宮町	久山町	粕屋町	水巻町	遠賀町	小竹町	
維持管理費	管渠費	汚水処理費		6,184	10,920	5,794	24,288		232	
		雨水処理費			1,420					
		その他					934			
		計		6,184	12,340	5,794	25,222		232	
	ポンプ場費	汚水処理費			117,294			22,529	271	
		雨水処理費			17,606					
		その他								
		計			134,900			22,529	271	
	処理場費	汚水処理費								
		雨水処理費								
		その他				19,011				
		計				19,011				
	その他	汚水処理費	390,973	121,253	14,374	78,532	411,650	182,483	54,568	
		雨水処理費			2,535					
		その他	3,465			1,462	40,731			
		計	394,438	121,253	16,909	79,994	452,381	182,483	54,568	
	合計	汚水処理費	390,973	127,437	142,588	84,326	435,938	205,012	55,071	
		雨水処理費			21,561					
		水質規制費					934			
		水洗便所等普及費	3,465			1,462	488			
不明水処理費										
高度処理費					19,011					
	その他					40,243				
	計	A	394,438	127,437	164,149	104,799	477,603	205,012	55,071	
地方法利債息等	汚水処理費	195,804	63,883	52,854	38,424	201,217	22,149	28,478		
	雨水処理費			18,645						
	その他	50,587	64,833	49,679	46,426	100,193	93,342	25,531		
	計	246,391	128,716	121,178	84,850	301,410	115,491	54,009		
地価償還債金等	汚水処理費	598,334	39,295	54,469	43,847	310,051	73,804	18,671		
	雨水処理費			19,219						
	その他	98,926	99,376	53,127	88,455	171,264	78,341	67,950		
	計	697,260	138,671	126,815	132,302	481,315	152,145	86,621		
合計	汚水処理費	794,138	103,178	107,323	82,271	511,268	95,953	47,149		
	雨水処理費			37,864						
	高度処理費									
	高資本費対策費		30,708		65,966	145,024				
	その他	149,513	133,501	102,806	68,915	126,433	171,683	93,481		
	計	B	943,651	267,387	247,993	217,152	782,725	267,636	140,630	
費総合用計	汚水処理費	1,185,111	230,615	249,911	166,597	947,206	300,965	102,220		
	雨水処理費			59,425						
	その他	152,978	164,209	102,806	155,354	313,122	171,683	93,481		
	うち分流式下水道等に要する経費			82,019	75,713	37,069	41,342	63,969	47,150	
	計	A+B	1,338,089	394,824	412,142	321,951	1,260,328	472,648	195,701	
繰出基準額	C	419,324	190,645	143,000	177,682	519,430	171,683	93,481	4,264	
他会計繰入金	D	342,000	215,622	285,233	177,682	581,211	280,000	160,578	64,296	
繰入倍率	D/C	0.8	1.1	2.0	1.0	1.1	1.6	1.7	15.1	
施設利用率(%)										
職員一人当たり処理人口(人)		10,602.0	10,171.0	5,329.5		11,988.7	7,786.0			
職員一人当たり汚水処理量(m3)		936,883.7	813,605.0	607,023.0		1,107,173.3	624,300.5			
職員一人当たり営業収益		160,645.7	112,496.0	89,708.0		170,032.7	110,210.0			
職員給与費対使用料比率(%)		3.9	7.4	13.7		5.0	8.3			
建設改良費	管渠費	217,481	596,269	342,110	217,535	448,575	567,881	309,410		
	ポンプ場費									
	処理場費			1,873,800						
	流域下水建設負担金	36,509	22,311		11,832	37,692	28,582	18,400	46,917	
	建設利息									
その他	3,825	3,024			12,251			165,745		
	計		257,815	621,604	2,215,910	229,367	498,518	596,463	327,810	
									212,662	

2 公共下水道事業

(3) 経営分析 (法非適)

(単位：千円)

項目	団体名	鞍手町	筑前町	志摩町	大刀洗町	黒木町	立花町	広川町	みやこ町	
維持管理費	管渠費	汚水処理費	4,899	15,521		45,673			2,202	
		雨水処理費								
		その他								
		計	4,899	15,521		45,673			2,202	
	ポンプ場費	汚水処理費								2,589
		雨水処理費								
		その他								
		計								2,589
	処理場費	汚水処理費		75,581						46,574
		雨水処理費								
		その他								
		計		75,581						46,574
	その他	汚水処理費	37,489	152,455		109,046				617
		雨水処理費								
		その他								
		計	37,489	152,455		109,046				617
	合計	汚水処理費	42,388	243,557		154,719				51,982
		雨水処理費								
		水質規制費								
水洗便所等普及費										
不明水処理費										
高度処理費										
その他										
計	A	42,388	243,557		154,719				51,982	
資本金	地方債等	汚水処理費	9,309	42,188		53,710			5,972	
		雨水処理費								
		その他	54,775	195,656		70,010			5,202	
		計	64,084	237,844		123,720			11,174	
資本費	地方債等	汚水処理費	51,427	87,453					3,281	
		雨水処理費								
		その他	35,804	224,808		207,459			3,536	
		計	87,231	312,261		207,459			6,817	
費用合計	費用計	汚水処理費	60,736	129,641		53,710			9,253	
		雨水処理費								
		高度処理費								
		高資本費対策費		64,371		53,461			680	
		その他	90,579	356,093		224,008			8,058	
計	B	151,315	550,105		331,179			17,991		
費用合計	費用計	汚水処理費	103,124	373,198		208,429			61,235	
		雨水処理費								
		その他	90,579	420,464		277,469			8,738	
		うち分流式下水道等に要する経費	49,086	146,735		107,173			6,622	
計	A+B	193,703	793,662		485,898			69,973		
繰出基準額	C	90,579	346,522		277,467	5,290	5,430	13,995	8,738	
他会計繰入金	D	165,251	584,650	6,046	338,838	13,800	13,246	68,135	45,500	
繰入倍率	D/C	1.8	1.7		1.2	2.6	2.4	4.9	5.2	
施設利用率(%)			74.9						78.8	
職員一人当たり処理人口(人)		3,412.0	2,494.5		5,531.5				310.0	
職員一人当たり汚水処理量(m3)		303,645.0	290,536.0		480,600.0				36,436.3	
職員一人当たり営業収益		43,311.0	44,200.3		81,173.5				6,252.3	
職員給与費対使用料比率(%)		11.0	11.9		11.6				115.1	
建設改良費	建設費	管渠費	459,040	2,040,995	5,016	99,514			117,123	36,028
		ポンプ場費								
		処理場費								
		流域下水建設負担金	23,062	2,283		17,523	28,493	28,770	73,393	
		建設利息					4,605	4,589	25,121	
その他					277	1,611				
計		482,102	2,043,278	5,016	117,037	33,375	34,970	215,637	36,028	

2 公共下水道事業

(3) 経営分析 (法非適)

(単位：千円)

項目	団体名	吉富町						計	
維持管理費	管渠費	汚水処理費						479,778	
		雨水処理費						16,597	
		その他						14,624	
		計						510,999	
	ポンプ場費	汚水処理費	30,472						245,654
		雨水処理費							34,626
		その他							4,923
		計	30,472					285,203	
	処理場費	汚水処理費	18,648						1,550,337
		雨水処理費							39,942
		その他							61,489
		計	18,648					1,651,768	
	その他	汚水処理費							4,007,308
		雨水処理費							10,130
		その他							158,865
		計						4,176,303	
	合計	汚水処理費	49,120						6,283,077
		雨水処理費							101,295
		水質規制費							32,645
水洗便所等普及費								32,332	
不明水処理費								17,374	
高度処理費								99,743	
その他								57,807	
	計	A	49,120					6,624,273	
資本金等	地地方利債	汚水処理費	27,261					2,743,133	
	雨水処理費							179,541	
	その他	4,545						2,387,659	
	計	31,806					5,310,333		
地債等	地債	汚水処理費	39,376					4,739,733	
	方還債	雨水処理費						267,286	
	その他	9,744						3,349,213	
	計	49,120					8,356,232		
費用合計	合計	汚水処理費	66,637					7,482,866	
		雨水処理費						446,827	
		高度処理費						8,945	
		高資本費対策費	9,660					981,879	
		その他	4,629					4,746,048	
	計	B	80,926				13,666,565		
費用合計	合計	汚水処理費	115,757					13,765,943	
		雨水処理費						548,122	
		その他	14,289					5,976,773	
		うち分流式下水道等に要する経費	2,399					2,485,171	
	計	A+B	130,046				20,290,838		
繰出基準額	C	29,896					7,444,262		
他会計繰入金	D	147,000					10,046,941		
繰入倍率	D/C	4.9					1.3		
施設利用率(%)		8.6					208.2		
職員一人当たり処理人口(人)							4,739.8		
職員一人当たり汚水処理量(m3)							545,949.0		
職員一人当たり営業収益							89,436.9		
職員給与費対使用料比率(%)							9.0		
建設改良費	建設改良費	管渠費	355,797					18,313,607	
		ポンプ場費						516,318	
		処理場費						4,290,185	
		流域下水建設負担金						1,272,281	
		建設利息						34,315	
	その他						715,017		
	計		355,797				25,141,723		

2 公共下水道事業

(4) 繰入金の状況 (法非適)

(単位：千円)

項目	団体名	久留米市	直方市	柳川市	八女市	筑後市	大川市	行橋市	中間市
営業収益	雨水処理負担金	基準額 155,879 実績入額 155,879	116,407						
	他会計繰入金	基準額 489,697 実績入額 503,376	186,802	262,139	71,992	107,725	63,240	248,351	273,342
収入	・水質規制費	基準額 22,744 実績入額 22,744				46			
	・水洗便所等普及費	基準額 4,445 実績入額 4,445							
業	・不明水処理費	基準額 17,374 実績入額 17,374							
	・高度処理費	基準額 実績入額		16,228					
定	・高資本費対策経費	基準額 実績入額		92,274				94,524	105,317
	・臨時財政特例債等	基準額 71,383 実績入額 71,383	828	1,345	1,071	1,087	771	1,956	2,096
繰	・普及特別対策に要する経費	基準額 実績入額							21,651
	・緊急下水道整備特定事業等経費	基準額 50,588 実績入額 50,588	6,170	6,975			5,093		7,158
入	・分流式下水道等に要する経費	基準額 306,549 実績入額 306,549	165,413	145,317	60,047	94,265	57,376	146,064	124,662
	・その他	基準額 16,614 実績入額 30,293	14,391	118,088	126,270	37,717	79,331	5,807	89,617
金	計	基準額 645,576 実績入額 659,255	303,209	262,139	71,992	107,725	63,240	248,351	273,342
資本	他会計補助金	基準額 312,621 実績入額 529,039	42,547	55,691	32,606	38,865	33,500	59,506	142,736
	・雨水処理費	基準額 実績入額							
勘	・流域下水道建設費等	基準額 121,359 実績入額 121,359	20,277	13,467	5,704	7,003	15,550		73,937
	(高度処理費)	基準額 実績入額							
定	(普及特別対策に要する経費)	基準額 実績入額							44,785
	(緊急下水道整備特定事業経費)	基準額 121,359 実績入額 121,359	11,842	13,467			15,550		15,861
繰	(過疎債・辺地債)	基準額 実績入額							
	(小規模集合排水処理事業に要する経費)	基準額 実績入額							
入	(分流式下水道等に要する経費)	基準額 実績入額							
	・臨時財政特例債等	基準額 191,262 実績入額 191,262	22,270	42,224	26,902	31,862	17,950	59,506	68,799
金	・その他	実績入額 216,418	38,547	177,481	71,185		11,572	92,143	1,763
	計	基準額 312,621 実績入額 529,039	42,547	55,691	32,606	38,865	33,500	59,506	142,736
繰入金合計	基準額 958,197 実績入額 1,188,294	345,756	317,830	104,598	146,590	96,740	307,857	416,078	
収益勘定他会計借入金									
資本勘定他会計借入金									

2 公共下水道事業

(4) 繰入金の状況 (法非適)

(単位：千円)

項目	団体名	小郡市	古賀市	福津市	宮若市	朝倉市	みやま市	宇美町	篠栗町
営業 収益	雨水処理負担金	基準額 7,361	218,516	2,562					
		実績入額 7,361	120,000	2,562					
他会計繰入金		基準額 418,611	92,278	120,889	23,927	142,852	33,985	337,008	215,043
		実績入額 376,721	60,546	132,000	59,436	155,643	36,600	337,008	251,900
・水質規制費		基準額 6,756	1,838						2,211
		実績入額 6,756	815						2,211
・水洗便所等普及費		基準額	3,925					14,094	
		実績入額	3,925					14,094	
・不明水処理費		基準額							
		実績入額							
・高度処理費		基準額 10,492						62,957	31,718
		実績入額 10,492						62,957	31,718
・高資本費対策経費		基準額 75,169				41,419	9,529	144,621	49,156
		実績入額 75,169				41,419	9,529	144,621	49,156
・臨時財政特別債等		基準額 10,264	13,727	1,556	108	1,675	911	13,059	6,525
		実績入額 10,264	1,783	1,556	108	1,675	911	13,059	6,525
・普及特別対策に要 する経費		基準額	16,296					21,954	17,505
		実績入額	7,629					21,954	17,505
・緊急下水道整備特 定事業等経費		基準額 9,034	27,098	9,064				4,280	8,015
		実績入額 9,034	17,000	9,064				4,280	8,015
・分流式下水道等に 要する経費		基準額 289,842	29,394	109,138	18,476	91,456	20,443	71,825	95,627
		実績入額 247,952	29,394	109,138	18,476	91,456	20,443	71,825	95,627
・その他		基準額 17,054		1,131	5,343	8,302	3,102	4,218	4,286
		実績入額 17,054		12,242	40,852	21,093	5,717	4,218	41,143
計		基準額 425,972	310,794	123,451	23,927	142,852	33,985	337,008	215,043
		実績入額 384,082	180,546	134,562	59,436	155,643	36,600	337,008	251,900
他会計補助金		基準額 128,918	174,318	61,216	5,687	54,581	7,389	109,949	98,100
		実績入額 128,918	78,813	442,000	191,196	162,104	56,400	132,992	98,100
・雨水処理費		基準額 18							
		実績入額 18							
・流域下水道建設費 等		基準額 44,449	95,505	20,732	3,282	7,547	1,551	67,719	59,816
		実績入額 44,449		20,732	3,282	17,575	2,120	67,719	59,816
(高度処理費)		基準額							
		実績入額							
(普及特別対策に要 する経費)		基準額	19,962					41,761	32,707
		実績入額						41,761	32,707
(緊急下水道整備特 定事業経費)		基準額 22,471	75,543	17,132				8,268	16,831
		実績入額 22,471		17,132				8,268	16,831
(過疎債・辺地債)		基準額							
		実績入額							
(小規模集合排水処 理事業に要する経費)		基準額							
		実績入額							
(分流式下水道等に 要する経費)		基準額							
		実績入額							
・臨時財政特別債等		基準額 84,451	78,813	40,484	2,405	47,034	5,838	42,230	38,284
		実績入額 84,451	78,813	40,484	2,405	47,034	5,838	42,230	38,284
・その他		実績入額		380,784	185,509	97,495	48,442	23,043	
		基準額	128,918	174,318	61,216	5,687	54,581	7,389	109,949
計		実績入額 128,918	78,813	442,000	191,196	162,104	56,400	132,992	98,100
		基準額 554,890	485,112	184,667	29,614	197,433	41,374	446,957	313,143
繰入金合計		実績入額 513,000	259,359	576,562	250,632	317,747	93,000	470,000	350,000
収益勘定他会計借入金									
資本勘定他会計借入金									

2 公共下水道事業

(4) 繰入金の状況 (法非適)

(単位：千円)

項目	団体名	志免町	須恵町	新宮町	久山町	粕屋町	水巻町	遠賀町	小竹町	
営業 収益	雨水処理負担金	基準額		40,206						
		実績入額		40,206						
業 外 繰 入 益 金	他会計繰入金	基準額	246,040	144,516	88,095	130,431	337,286	93,342	54,764	
		実績入額	168,716	144,516	89,422	130,431	378,017	93,342	54,764	
	・水質規制費	基準額					934			
		実績入額					934			
	・水洗便所等普及費	基準額	3,465			731	488			
		実績入額	3,465			731	488			
	・不明水処理費	基準額								
		実績入額								
	・高度処理費	基準額	36,799	10,496		9,506	54,384			
		実績入額		10,496		9,506	54,384			
	・高資本費対策経費	基準額	158,178	30,708		65,966	145,024			
		実績入額	117,653	30,708		65,966	145,024			
・臨時財政特例債等	基準額	10,390	6,899	11,241	2,657	12,412	1,192	942		
	実績入額	10,390	6,899	11,241	2,657	12,412	1,192	942		
・普及特別対策に要 する経費	基準額	27,719	4,668		11,047	51,438				
	実績入額	27,719	4,668		11,047	51,438				
・緊急下水道整備特 定事業等経費	基準額	4,126			1,655	15,234	28,181	2,950		
	実績入額	4,126			1,655	15,234	28,181	2,950		
・分流式下水道等に 要する経費	基準額		82,019	75,713	37,069	41,342	63,969	47,150		
	実績入額		82,019	75,713	37,069	41,342	63,969	47,150		
・その他	基準額	5,363	9,726	1,141	1,800	16,030		3,722		
	実績入額	5,363	9,726	2,468	1,800	56,761		3,722		
計	基準額	246,040	144,516	128,301	130,431	337,286	93,342	54,764		
	実績入額	168,716	144,516	129,628	130,431	378,017	93,342	54,764		
資 本 勘 定 繰 入 金	他会計補助金	基準額	173,284	46,129	14,699	47,251	182,144	78,341	38,717	4,264
		実績入額	173,284	71,106	155,605	47,251	203,194	186,658	105,814	64,296
	・雨水処理費	基準額								
		実績入額								
	・流域下水道建設費 等 (高度処理費)	基準額	69,871	13,510		28,650	129,186	42,416	9,988	3,288
		実績入額	69,871	13,510		28,650	129,186	42,416	9,988	3,288
	(普及特別対策に要 する経費)	基準額	57,890	10,144		21,518	93,844			
		実績入額	57,890	10,144		21,518	93,844			
	(緊急下水道整備特 定事業経費)	基準額	8,082			3,595	31,651	17,699	6,741	
		実績入額	8,082			3,595	31,651	17,699	6,741	
	(過疎債・辺地債)	基準額								
		実績入額								
(小規模集合排水処 理事業に要する経費)	基準額									
	実績入額									
(分流式下水道等に 要する経費)	基準額									
	実績入額									
・臨時財政特例債等	基準額	103,413	32,619	14,699	18,601	52,958	35,925	28,729	976	
	実績入額	103,413	32,619	14,699	18,601	52,958	35,925	28,729	976	
・その他	実績入額		24,977	140,906		21,050	108,317	67,097	60,032	
	計	基準額	173,284	46,129	14,699	47,251	182,144	78,341	38,717	4,264
	実績入額	173,284	71,106	155,605	47,251	203,194	186,658	105,814	64,296	
繰入金合計	基準額	419,324	190,645	143,000	177,682	519,430	171,683	93,481	4,264	
	実績入額	342,000	215,622	285,233	177,682	581,211	280,000	160,578	64,296	
収益勘定他会計借入金										
資本勘定他会計借入金										

2 公共下水道事業

(4) 繰入金の状況 (法非適)

(単位：千円)

項目	団体名	鞍手町	筑前町	志摩町	大刀洗町	黒木町	立花町	広川町	みやこ町		
収入	営業収益	雨水処理負担金	基準額								
		実繰入額									
	勘定外繰入金	他会計繰入金	基準額	54,775	238,319		189,826			7,819	
			実繰入額	54,775	238,319		235,573			38,033	
		・水質規制費	基準額								
			実繰入額								
		・水洗便所等普及費	基準額								
			実繰入額								
		・不明水処理費	基準額								
			実繰入額								
		・高度処理費	基準額								
			実繰入額								
		・高資本費対策経費	基準額		86,615		53,461				680
			実繰入額		86,615		53,461				680
		・臨時財政特例債等	基準額	1,008	3,008		1,574				517
実繰入額	1,008		3,008		1,574				517		
・普及特別対策に要する経費	基準額										
	実繰入額										
・緊急下水道整備特定事業等経費	基準額		1,961		23,583						
	実繰入額		1,961		23,583						
・分流式下水道等に要する経費	基準額	49,086	146,735		107,173				6,622		
	実繰入額	49,086	146,735		107,173				6,622		
・その他	基準額	4,681			4,035						
	実繰入額	4,681			49,782				30,214		
計	基準額	54,775	238,319		189,826				7,819		
実繰入額	54,775	238,319		235,573					38,033		
資本勘定繰入金	他会計補助金	基準額	35,804	108,203		87,641	5,290	5,430	13,995	919	
		実繰入額	110,476	346,331	6,046	103,265	13,800	13,246	68,135	7,467	
	・雨水処理費	基準額									
		実繰入額									
	・流域下水道建設費等	基準額	4,060	31,864		45,937	2,484	2,634	5,631		
		実繰入額	4,060	31,864		45,937	2,484	6,584	5,631		
	(高度処理費)	基準額									
		実繰入額									
	(普及特別対策に要する経費)	基準額									
		実繰入額									
	(緊急下水道整備特定事業経費)	基準額		3,804		42,659					
		実繰入額		3,804		42,659					
	(過疎債・辺地債)	基準額									
		実繰入額									
	(小規模集合排水処理事業に要する経費)	基準額									
実繰入額											
(分流式下水道等に要する経費)	基準額										
	実繰入額										
・臨時財政特例債等	基準額	31,744	76,339		41,704	2,806	2,796	8,364	919		
	実繰入額	31,744	76,339		41,704	2,806	2,796	8,364	919		
・その他	実繰入額	74,672	238,128	6,046	15,624	8,510	3,866	54,140	6,548		
	計	基準額	35,804	108,203		87,641	5,290	5,430	13,995	919	
実繰入額	110,476	346,331	6,046	103,265	13,800	13,246	68,135	7,467			
繰入金合計	基準額	90,579	346,522		277,467	5,290	5,430	13,995	8,738		
	実繰入額	165,251	584,650	6,046	338,838	13,800	13,246	68,135	45,500		
収益勘定他会計借入金											
資本勘定他会計借入金											

2 公共下水道事業

(4) 繰入金の状況 (法非適)

(単位：千円)

項目	団体名	吉富町						計
営業 収益	雨水処理負担金	基準額						540,931
		実績入額						442,415
他 業	他会計繰入金	基準額	28,125					4,701,219
		実績入額	71,560					5,225,262
・水質規制費	基準額							34,529
	実績入額							33,506
・水洗便所等普及費	基準額							27,148
	実績入額							27,148
・不明水処理費	基準額							17,374
	実績入額							17,374
・高度処理費	基準額							232,580
	実績入額							195,781
・高資本費対策経費	基準額	9,660						1,162,301
	実績入額	9,660						1,121,776
・臨時財政特別債等	基準額	1,771						181,973
	実績入額	1,771						170,029
・普及特別対策に要 する経費	基準額							172,278
	実績入額							163,611
・緊急下水道整備特 定事業等経費	基準額							211,165
	実績入額							201,067
・分流式下水道等に 要する経費	基準額	2,399						2,485,171
	実績入額	2,399						2,443,281
・その他	基準額	14,295						176,700
	実績入額	57,730						851,689
計	基準額	28,125						5,242,150
	実績入額	71,560						5,667,677
他 業	他会計補助金	基準額	1,771					2,202,112
		実績入額	75,440					4,379,264
・雨水処理費	基準額							18
	実績入額							18
・流域下水道建設費 等	基準額							947,417
	実績入額							876,605
(高度処理費)	基準額							
	実績入額							
(普及特別対策に要 する経費)	基準額							322,611
	実績入額							302,649
(緊急下水道整備特 定事業経費)	基準額							432,555
	実績入額							357,012
(過疎債・辺地債)	基準額							
	実績入額							
(小規模集合排水処 理事業に要する経費)	基準額							
	実績入額							
(分流式下水道等に 要する経費)	基準額							
	実績入額							
・臨時財政特別債等	基準額	1,771						1,254,677
	実績入額	1,771						1,254,677
・その他	実績入額	73,669						2,247,964
	計	基準額	1,771					2,202,112
	実績入額	75,440						4,379,264
繰入金合計	基準額	29,896						7,444,262
	実績入額	147,000						10,046,941
収益勘定他会計借入金								
資本勘定他会計借入金								



3 特定環境保全公共下水道事業

(1) 施設及び業務概況 その1 (法非適)

項目	団体名	久留米市	宗像市	福津市	うきは市	宮若市	朝倉市	久山町			
建設事業開始年月日		H15. 6. 12	H8. 11. 23	H9. 11. 28	H4. 11. 10	H17. 10. 28	H5. 1. 7	H13. 4. 1			
供用開始年月日		H20. 3. 31	H18. 7. 20	H14. 3. 29	H8. 3. 27		H9. 10. 1	H17. 3. 31			
特別会計設置年月日		H15. 4. 1	H15. 4. 1	H8. 10. 1	H4. 4. 1	H12. 4. 1	H4. 10. 3	H3. 4. 1			
普及状況 人口	行政区域内人口 (人)	A	305,681	95,160	55,936	33,067	31,297	59,064	103		
	市街地人口 (人)		183,620	77,146	33,135			9,037			
	全体計画人口 (人)	B	16,500	8,800	1,850	35,450		7,150	200		
	現在排水区域内人口 (人)		4,600	3,584	1,787	21,987		5,340	103		
	現在処理区域内人口 (人)	C	4,600	3,584	1,787	21,987		5,340	103		
	現在水洗便所設置人口 (人)	D	1,124	2,233	1,398	12,676		4,075	75		
	比率	下水道普及率	C/A	1.5	3.8	3.2	66.5		9.0	100.0	
		計画進捗率	C/B	27.9	40.7	96.6	62.0		74.7	51.5	
		水洗普及率	D/A	0.4	2.3	2.5	38.3		6.9	72.8	
		水洗化率	D/C	24.4	62.3	78.2	57.7		76.3	72.8	
普及状況 面積	行政区域面積 (ha)	E	22,984	11,966	5,271	11,755		24,673	6		
	市街地面積 (ha)		3,231	1,834	539			232			
	全体計画面積 (ha)	F	398	266	63	1,017		280	6		
	現在排水区域内面積 (ha)		115	197	57	721		224	6		
	現在処理区域内面積 (ha)	G	115	197	57	721		224	6		
	比率	下水道普及面積率	G/E	0.5	1.6	1.1	6.1		0.9	100.0	
計画進捗率		G/F	28.9	74.1	90.5	70.9		80.0	100.0		
事業費	総事業費 (千円)	H	4,625,091	6,414,499	2,208,694	28,829,651	424,697	10,939,740	243,223		
	同上財源	国庫補助金		2,183,890	1,990,000	642,469	12,678,700	16,500	4,201,510	84,950	
		地方債		2,216,200	3,409,100	1,394,800	12,311,200	280,769	4,194,300	97,100	
		受益者負担金		59,923		70,812	829,789		287,441	1,948	
		その他		165,078	1,015,399	100,613	3,009,962	127,428	2,256,489	59,225	
	使途内訳	管渠費		3,489,231	5,211,390	2,114,012	21,471,069	18,235	6,824,615	243,223	
		ポンプ場費			740,928						
		処理場費		1,122,460	109,162		5,800,451		3,035,820		
		流域下水道負担金						277,256			
	その他		13,400	353,019	94,682	1,558,131	129,206	1,079,305			
補助対象事業費	I	4,301,000	3,980,140	1,139,003	24,965,707	33,000	8,123,482	169,900			
補助対象率 (%)	I/H	93.0	62.0	51.6	86.6	7.8	74.3	69.9			
管渠	下水管布設延長 (km)		31	63	24	190		67	2		
	種別延長	污水管		31	63	24	190		67	2	
		雨水管									
		合流管									
	同上のうち未供用	污水管			11						
		雨水管									
合流管											
処理場	終末処理場数 (箇所)		1			3		2			
	処理方法別	高度処理 (箇所)					3				
		高級処理 (箇所)		1					2		
		中級処理 (箇所)									
		その他 (箇所)									
	現在処理能力	計画処理能力 (m <sup>3</sup> /日)		8,400			18,290		4,460		
		晴天時 (m <sup>3</sup> /日)		2,100			9,440		2,805		
			雨天時 (m <sup>3</sup> /分)								
		現在最大処理量	晴天時 (m <sup>3</sup> /日)		409	764		4,894		2,109	107,336
			雨天時 (m <sup>3</sup> /分)								
現在晴天時平均処理量 (m <sup>3</sup> /日)			217	663		3,856		1,511	83,378		
年間総処理水量 (m <sup>3</sup> )		71,826	259,686	123,745	1,408,023		550,163	5,305			
内訳	汚水処理水量 (m <sup>3</sup> )	L	71,826	259,686	123,745	1,408,023		550,163	5,305		
	雨水処理水量 (m <sup>3</sup> )										
年間有収水量 (m <sup>3</sup> )	M	33,646	234,607	123,436	1,408,023		417,612	5,305			
有収率 (%)	M/L	46.8	90.3	99.8	100.0		75.9	100.0			

3 特定環境保全公共下水道事業

(1) 施設及び業務概況 その1 (法非適)

項目	団体名	志摩町	築上町				計	
建設事業開始年月日		H4. 12. 9	H14. 1. 8					
供用開始年月日		H8. 3. 4	H18. 3. 30					
特別会計設置年月日		H4. 4. 1	H13. 3. 27					
普及状況	行政区域内人口 (人)	A	17,845	20,636			618,789	
	市街地人口 (人)		3,911				306,849	
	全体計画人口 (人)	B	6,570	22,600			99,120	
	現在排水区域内人口 (人)		736	2,223			40,360	
	現在処理区域内人口 (人)	C	736	2,223			40,360	
	現在水洗便所設置人口 (人)	D	694	1,335			23,610	
	人口比率	下水道普及率	C/A	4.1	10.8			6.5
		計画進捗率	C/B	11.2	9.8			40.7
		% 水洗普及率	D/A	3.9	6.5			3.8
		% 水洗化率	D/C	94.3	60.1			58.5
普及面積	行政区域面積 (ha)	E	5,454	11,934			94,043	
	市街地面積 (ha)		139				5,975	
	全体計画面積 (ha)	F	32	93			2,155	
	現在排水区域内面積 (ha)		31	53			1,404	
	現在処理区域内面積 (ha)	G	31	53			1,404	
	面積比率	下水道普及面積率	G/E	0.6	0.4			1.5
% 計画進捗率		G/F	96.9	57.0			65.2	
事業費	総事業費 (千円)	H	2,014,547	3,392,654			59,092,796	
	同上財源	国庫補助金		722,570	1,499,000			24,019,589
		地方債		941,100	1,404,100			26,248,669
		受益者負担金		49,527	88,039			1,387,479
		その他		301,350	401,515			7,437,059
	使途内訳	管渠費		1,394,970	2,502,095			43,268,840
		ポンプ場費						740,928
		処理場費		619,577	863,414			11,550,884
		流域下水道負担金						277,256
	その他			27,145			3,254,888	
	補助対象事業費	I	1,418,200	2,733,680			46,864,112	
補助対象率 (%)	I/H	70.4	80.6			79.3		
管渠	下水管布設延長 (km)		10	19			406	
	種別延長	污水管		10	19		406	
		雨水管						
		合流管						
	同上のうち未供用	污水管					11	
		雨水管						
合流管								
処理場	終末処理場数 (箇所)		1	1			8	
	処理方法別内訳	高度処理 (箇所)					3	
		高級処理 (箇所)		1	1		5	
		中級処理 (箇所)						
		その他 (箇所)						
	計画処理能力 (m <sup>3</sup> /日)		650	1,940			33,740	
	現在処理能力	晴天時 (m <sup>3</sup> /日)		650	970			15,965
		雨天時 (m <sup>3</sup> /分)						
	現在最大処理量	晴天時 (m <sup>3</sup> /日)		414	446			116,372
		雨天時 (m <sup>3</sup> /分)						
現在晴天時平均処理量 (m <sup>3</sup> /日)		289	232			90,146		
年間総処理水量 (m <sup>3</sup> )		105,429	84,932			2,609,109		
内訳	污水処理水量 (m <sup>3</sup> )	L	105,429	84,932			2,609,109	
	雨水処理水量 (m <sup>3</sup> )							
年間有収水量 (m <sup>3</sup> )	M	73,671	84,932			2,381,232		
有収率 (%)	M/L	69.9	100.0			91.3		

3 特定環境保全公共下水道事業  
 (1) 施設及び業務概況 その2 (法非適)

項目	団体名	久留米市	宗像市	福津市	うきは市	宮若市	朝倉市	久山町	
処理場	汚泥処理能力						18		
	汚泥量(m <sup>3</sup> /日)								
	含水率(%)						99		
年間総汚泥処分量(m <sup>3</sup> )							6,500		
ポンプ場	ポンプ場数(箇所)		2						
	排水能力	晴天時(m <sup>3</sup> /日)		8,280					
		雨天時(m <sup>3</sup> /分)							
職員数	損益勘定所属職員数(人)					1		1	
	内訳	管渠部門							
		ポンプ場部門							
		処理場部門							
		総務管理部門その他					1		1
資本勘定所属職員数(人)		5	1		8		2		
計		5	1		9		3		
合流管比率									
処理区域内人口密度		40.0	18.2	31.4	30.5		23.8	17.2	
使用料対象経費		維持管理費の全部、資本費の一部	維持管理費の全部、資本費の一部	維持管理費の一部	維持管理費の全部		維持管理費の一部	維持管理費の一部	
使用料体系		従量・累進	従量・累進	比例・従量・累進	従量・累進・定額		従量・定額	従量・累進	
累進制	水量ランク数	9	4	5	4			5	
	累進度	2.0	1.6		1.5			2.3	
徴収時期		隔月	毎月	毎月	毎月		毎月	毎月・隔月	
徴収方法		納付・口座振替	納付・口座振替	納付・口座振替	納付・口座振替		納付・口座振替	納付・口座振替	
現行使用料施行年月日		H20.4.1	H18.7.20	H13.3.26	H19.4.1		H18.3.20	H7.2.7	
下水道使用料(円)	ア 一般家庭用 20m <sup>3</sup> /月	2,950	2,980	2,830	3,045		3,780	2,940	
	イ 業務用 100m <sup>3</sup> /月	18,784	20,430	18,480	18,165		12,180	23,520	
	ウ 業務用 500m <sup>3</sup> /月	133,024	112,430	115,080	110,565		62,580	170,520	
	エ 業務用 1,000m <sup>3</sup> /月	286,849	227,430	235,830	226,065		125,580	354,270	
	オ 業務用 5,000m <sup>3</sup> /月	1,530,049	1,147,430	1,201,830	1,150,065		629,580	1,824,270	
	カ 業務用 10,000m <sup>3</sup> /月	3,048,049	2,297,430	2,409,330	2,305,065			3,661,770	
	規模別水量								
20m <sup>3</sup> /月以下 (m <sup>3</sup> )	21,605	71,842	61,286	443,513		263,196	2,353		
21~100 (m <sup>3</sup> )	10,929	122,656	39,400	683,415		80,331	2,952		
101~200 (m <sup>3</sup> )	1,112	6,644	4,098	55,378		16,842			
201~500 (m <sup>3</sup> )		11,376	5,885	67,690		14,431			
501~1,000 (m <sup>3</sup> )		18,910	12,767	53,946		21,793			
1,001~5,000 (m <sup>3</sup> )		3,179		104,081		21,019			
5,001~10,000 (m <sup>3</sup> )									
10,001m <sup>3</sup> /月以上 (m <sup>3</sup> )									
使用料単価(円/m <sup>3</sup> )		151.76	172.58	161.78	130.70		149.90	165.88	
処理原価(円/m <sup>3</sup> )		619.48	203.68	282.83	183.56		312.10	413.95	
うち維持管理費分(円/m <sup>3</sup> )		619.48	144.77	161.96	93.55		228.14	138.36	
うち資本費分(円/m <sup>3</sup> )			58.91	120.86	90.01		83.96	275.59	
汚水処理費に対する使用料割合(%)		24.5	84.7	57.2	71.2		48.0	40.1	
うち維持管理費分汚水処理費(%)		24.5	119.2	99.9	139.7		65.7	119.9	
使用料改定率									
一般家庭用 20m <sup>3</sup> /月(%)		6.9							
平均(%)		6.1							
使用料算定期間(年)		5							
受益者負担金	負担金制度採用年月日				H7.12.27		H9.3.26	H16.12.20	
	負担率	省令・条例(%)							
		実質(%)	15.3				27.5	1,193.0	
	年賦期間(年)	3			3		5	5	
	m <sup>2</sup> 当たり単価(円/m <sup>2</sup> )							500	
戸当たり単価(円/戸)		150,000			140,000		200,000		
現行単価施行年月日		H20.4.1			H17.3.20		H9.3.26		
当年度徴収額(千円)		96,226			102,409		31,044	966	
その他負担金当年度徴収額(千円)									

3 特定環境保全公共下水道事業

(1) 施設及び業務概況 その2 (法非適)

項目	団体名	志摩町	築上町				計	
処理場	汚泥処理能力		58				76	
	含水率(%)	80	95					
	年間総汚泥処分量(m³)	65	474				7,039	
ポンプ場	ポンプ場数(箇所)						2	
	排水能力						8,280	
	晴天時(m³/日)							
	雨天時(m³/分)							
職員数	損益勘定所属職員数(人)						2	
	内訳	管渠部門						
		ポンプ場部門						
		処理場部門						
		総務管理部門その他						2
	資本勘定所属職員数(人)	1	4				21	
計	1	4				23		
合流管比率								
処理区域内人口密度		23.7	41.9					
下水道使用料	使用料対象経費	維持管理費の一部	維持管理費の一部					
	使用料体系	従量	定額					
	累進制	水量ランク数						
		累進度						
	徴収時期	隔月	毎月					
	徴収方法	納付	納付・口座振替					
	現行使用料施行年月日	H7.12.19	H6.2.1					
	現行使用料(円)	ア 一般家庭用 20m³/月	2,730	5,250				
		イ 業務用 100m³/月	15,960					
		ウ 業務用 500m³/月	83,160					
エ 業務用 1,000m³/月		167,160						
オ 業務用 5,000m³/月		839,160						
カ 業務用 10,000m³/月		1,679,160						
規模別水量				84,932				948,727
料	20m³/月以下 (m³)						939,683	
	21～100 (m³)						84,074	
	101～200 (m³)						99,382	
	201～500 (m³)						107,416	
	501～1,000 (m³)						128,279	
	1,001～5,000 (m³)						73,671	
	5,001～10,000 (m³)	73,671						
	10,001m³/月以上 (m³)							
	使用料単価(円/m³)	154.40	248.79				145.12	
	処理原価(円/m³)	467.28	262.13				231.48	
うち維持管理費分(円/m³)	205.87	216.16				141.13		
うち資本費分(円/m³)	261.41	45.97				90.35		
汚水処理費に対する使用料割合(%)	33.0	94.9				62.7		
うち維持管理費分汚水処理費(%)	75.0	115.1				102.8		
使用料改定率	一般家庭用 20m³/月 (%)							
平均 (%)								
使用料算定期間(年)								
受益者負担金	負担金制度採用年月日		H18.1.10					
	負担率	省令・条例(%)						
		実質(%)	0.2	14.7				
	年賦期間(年)	5	5					
	m³当たり単価(円/m³)	600						
	戸当たり単価(円/戸)			150,000				
現行単価施行年月日	H7.12.19	H18.1.10						
当年度徴収額(千円)	480	42,522				273,647		
その他負担金当年度徴収額(千円)								

3 特定環境保全公共下水道事業  
(2) 歳入歳出決算に関する調 (法非適)

(単位：千円)

項目	団体名	久留米市	宗像市	福津市	うきは市	宮若市	朝倉市	久山町
収 入	総収益	A(B+C)	43,818	161,302	55,528	500,410	213,819	3,002
	営業収益	B	5,106	40,515	19,969	213,789	62,598	880
	ア 料金収入		5,106	40,488	19,969	184,026	62,598	880
	イ 雨水処理負担金							
	ウ 受託工事収益					29,162		
	エ その他			27		601		
	営業外収益	C	38,712	120,787	35,559	286,621	151,221	2,122
	ア 国庫補助金							
	イ 県補助金						1,200	
	ウ 他会計繰入金		38,706	99,400	35,559	248,801	138,262	2,122
エ その他		6	21,387		37,820	11,759		
支 出	総費用	D(E+F)	59,549	76,917	42,610	360,843	168,856	2,445
	営業費用	E	20,843	34,114	19,992	160,885	95,276	734
	ア 職員給与費			5,710	3,230	4,348	8,381	
	イ 受託工事費					29,162		
	ウ その他		20,843	28,404	16,762	127,375	86,895	734
	営業外費用	F	38,706	42,803	22,618	199,958	73,580	1,711
	ア 支払利息		38,706	42,793	22,618	199,958	73,580	1,711
	うち地方債利息		38,706	42,793	22,618	199,958	73,580	1,711
	うち一時借入金利息							
	イ その他			10				
収支差引	G(A-D)	△ 15,731	84,385	12,918	139,567	44,963	557	
資 本 的 収 入	資本的収入	H	697,663	814,922	32,441	2,362,010	22,421	272,129
	ア 地方債		298,100	502,100		983,200	13,377	89,200
	イ 他会計出資金							
	ウ 他会計補助金			26,900	32,441	313,699	9,044	69,048
	エ 他会計借入金							
	オ 固定資産売却代金							
	カ 国庫補助金		303,337	277,650		953,650	82,000	
	キ 県補助金					9,000		
	ク 工事負担金		96,226			102,409	31,044	966
	ケ その他			8,272		52	837	
資本的支出	I	661,360	928,511	44,300	2,486,659	22,421	317,092	
支 出	ア 建設改良費		661,360	859,996	937	2,188,100	18,264	196,012
	うち職員給与費		23,060	6,400		70,974		12,035
	建設利息			9,003			4,887	
	イ 地方債償還金			59,118	43,363	298,559	4,157	121,080
	ウ 他会計長期借入金返還金							
	エ 他会計への繰出金							
	オ その他			9,397				
	収支差引	J(H-I)	36,303	△ 113,589	△ 11,859	△ 124,649		△ 44,963
	収支再差引	K(G+J)	20,572	△ 29,204	1,059	14,918		△ 141
	積立金							69
前年度からの繰越金		20,801	30,325	810	38,752		839	
うち地方債								
前年度繰上充用金								
収益的支出に充てた地方債								
形式収支	L	41,373	1,121	1,869	53,670		629	
未収入特定財源								
うち地方債								
翌年度に繰越すべき財源	M							
実 質 収 支	黒字		41,373	1,121	1,869	53,670		629
	赤字							
	累計							
建 設 改 良 費 財 源 内 訳	地方債		298,100	502,100		983,200	13,377	89,200
	国庫補助金		303,337	277,650		953,650	82,000	
	県補助金					9,000		
	工事負担金		59,923			102,409		81
	他会計繰入金				937	44,562	4,887	1,160
	その他			80,246		95,279		
地方債現在高		2,216,200	3,076,845	1,237,050	11,288,101	271,214	3,215,079	
再 掲	地 方 債		298,100	502,100		983,200	13,377	89,200
	うち公的資金補償金免除繰上償還に係る借換債							
	地 方 債 償 還 金			59,118	43,363	298,559	4,157	121,080
うち公的資金補償金免除繰上償還に係る繰上償還金								

3 特定環境保全公共下水道事業  
 (2) 歳入歳出決算に関する調 (法非適)

(単位 : 千円)

項目	団体名	志摩町	築上町				計
収 益 的 支	総収益	A(B+C)	40,524	52,394			1,070,797
	営業収益	B	11,375	21,130			375,362
	ア 料金収入		11,375	21,130			345,572
	イ 雨水処理負担金						
	ウ 受託工事収益						29,162
	エ その他						628
	営業外収益	C	29,149	31,264			695,435
	ア 国庫補助金						
	イ 県補助金						1,200
	ウ 他会計繰入金		29,071	24,000			615,921
	エ その他		78	7,264			78,314
	総費用	D(E+F)	35,894	43,183			790,297
	営業費用	E	15,167	18,359			365,370
	ア 職員給与費						21,669
イ 受託工事費						29,162	
ウ その他		15,167	18,359			314,539	
営業外費用	F	20,727	24,824			424,927	
ア 支払利息		20,727	24,824			424,917	
うち地方債利息		20,727	24,824			424,917	
うち一時借入金利息							
イ その他						10	
収支差引	G(A-D)	4,630	9,211			280,500	
資 本 的 支	資本的収入	H	41,321	339,607			4,583,676
	ア 地方債			158,400			2,044,377
	イ 他会計出資金						
	ウ 他会計補助金		40,841	27,000			519,169
	エ 他会計借入金						
	オ 固定資産売却代金						
	カ 国庫補助金			109,000			1,725,637
	キ 県補助金			2,600			11,600
	ク 工事負担金		480	42,522			273,647
	ケ その他			85			9,246
	資本的支出	I	45,951	338,563			4,846,717
	ア 建設改良費		16,709	335,661			4,277,120
	うち職員給与費		13,847	30,374			156,690
	建設利息						13,890
イ 地方債償還金		29,242	2,902			560,200	
ウ 他会計長期借入金返還金							
エ 他会計への繰出金							
オ その他						9,397	
収支差引	J(H-I)	△ 4,630	1,044			△ 263,041	
収支再差引	K(G+J)		10,255			17,459	
積立金						69	
前年度からの繰越金			4,028			95,555	
うち地方債							
前年度繰上充用金							
収益的支出に充てた地方債							
形式収支	L		14,283			112,945	
未収入特定財源							
うち地方債							
翌年度に繰越すべき財源	M						
実 質 収 支	黒字		14,283			112,945	
	赤字	N(L-M)					
	累計					112,945	
建 設 改 良 費 財 源 内 訳	地方債		158,400			2,044,377	
	国庫補助金		109,000			1,725,637	
	県補助金		2,600			11,600	
	工事負担金		480	42,522		229,067	
	他会計繰入金		16,229	23,054		90,829	
	その他			85		175,610	
地方債現在高		612,445	1,401,198			23,412,651	
再 掲	地 方 債		158,400			2,044,377	
	うち公的資金補償金免除繰上償還に係る借換債						
	地 方 債 償 還 金		29,242	2,902		560,200	
						うち公的資金補償金免除繰上償還に係る繰上償還金	

3 特定環境保全公共下水道事業

(3) 経営分析 (法非適)

(単位：千円)

項目	団体名	久留米市	宗像市	福津市	うきは市	宮若市	朝倉市	久山町	
維持管理費	管渠費	汚水処理費		16,793	2,741		10,689	466	
		雨水処理費							
		その他							
		計		16,793	2,741		10,689	466	
	ポンプ場費	汚水処理費		3,958					
		雨水処理費							
		その他		160					
		計		4,118					
	処理場費	汚水処理費	20,843	37	11,695	126,924		64,195	
		雨水処理費							
		その他							
		計	20,843	37	11,695	126,924		64,195	
	その他	汚水処理費		13,176	5,556	4,799		20,392	268
		雨水処理費							
		その他							
		計		13,176	5,556	4,799		20,392	268
	合計	汚水処理費	20,843	33,964	19,992	131,723		95,276	734
		雨水処理費							
		水質規制費							
		水洗便所等普及費							
不明水処理費			160						
高度処理費									
その他									
	計	A	20,843	34,124	19,992	131,723	95,276	734	
地味方利償還等	汚水処理費		4,917	8,774	78,949		16,443	717	
	雨水処理費								
	その他	38,706	37,876	13,844	121,009		57,137	994	
	計	38,706	42,793	22,618	199,958		73,580	1,711	
地味方償還等	汚水処理費		8,903	6,145	47,782		18,618	745	
	雨水処理費								
	その他		50,215	37,218	210,777		102,462	1,034	
	計		59,118	43,363	258,559		121,080	1,779	
合計	汚水処理費		13,820	14,919	126,731		35,061	1,462	
	雨水処理費								
	高度処理費								
	高資本費対策費		20,526				34,293	570	
	その他	38,706	67,565	51,062	331,786		125,306	1,458	
	計	B	38,706	101,911	65,981	458,517	194,660	3,490	
費用合計	汚水処理費	20,843	47,784	34,911	258,454		130,337	2,196	
	雨水処理費								
	その他	38,706	88,251	51,062	331,786		159,599	2,028	
	うち分派式下水道等に要する経費	38,706	34,233	27,512	245,483		82,936	1,458	
	計	A+B	59,549	136,035	85,973	590,240	289,936	4,224	
繰出基準額	C	38,706	88,251	51,062	333,775	3,004	159,601	2,318	
他会計繰入金	D	38,706	126,300	68,000	562,500	9,044	207,310	2,318	
繰入倍率	D/C	1.0	1.4	1.3	1.7	3.0	1.3	1.0	
施設利用率(%)		10.3			40.8		53.9		
職員一人当たり処理人口(人)					12,676.0		4,075.0		
職員一人当たり汚水処理量(m3)					1,408,023.0		550,163.0		
職員一人当たり営業収益					213,789.0		62,598.0		
職員給与費対使用料比率(%)			14.1	16.2	2.4		13.4		
建設改良費	管渠費	575,360	784,719		1,759,963		136,833	81	
	ポンプ場費		66,274						
	処理場費	86,000			428,137		42,580		
	流域下水建設負担金					13,377			
	建設利息		9,003			4,887			
	その他				937		16,599		
	計	661,360	859,996	937	2,188,100	18,264	196,012	81	

3 特定環境保全公共下水道事業

(3) 経営分析

(法非適)

(単位：千円)

項目	団体名	志摩町	築上町				計	
維持管理費	管渠費	汚水処理費					30,689	
		雨水処理費						
		その他						
		計					30,689	
	ポンプ場費	汚水処理費						3,958
		雨水処理費						
		その他						160
		計					4,118	
	処理場費	汚水処理費	14,817	14,365				252,876
		雨水処理費						
		その他						
		計	14,817	14,365				252,876
	その他	汚水処理費	350	3,994				48,535
		雨水処理費						
		その他						
		計	350	3,994				48,535
	合計	汚水処理費	15,167	18,359				336,058
		雨水処理費						
		水質規制費						
		水洗便所等普及費						
不明水処理費							160	
高度処理費								
その他								
	計	A	15,167	18,359			336,218	
地方債等	汚水処理費	7,988	3,496				121,284	
	雨水処理費							
	その他	12,739	21,328				303,633	
	計	20,727	24,824				424,917	
地方債等	汚水処理費	11,270	408				93,871	
	雨水処理費							
	その他	17,972	2,494				422,172	
	計	29,242	2,902				516,043	
合計	汚水処理費	19,258	3,904				215,155	
	雨水処理費							
	高度処理費							
	高資本費対策費		7,186				62,575	
	その他	30,711	16,636				663,230	
	計	B	49,969	27,726			940,960	
費用合計	汚水処理費	34,425	22,263				551,213	
	雨水処理費							
	その他	30,711	23,822				725,965	
	うち分流式下水道等に要する経費	28,888	16,636				475,852	
	計	A+B	65,136	46,085			1,277,178	
繰出基準額	C	30,711	23,822				731,250	
他会計繰入金	D	69,912	51,000				1,135,090	
繰入倍率	D/C	2.3	2.1				1.6	
施設利用率(%)		44.5	23.9				564.6	
職員一人当たり処理人口(人)							11,805.0	
職員一人当たり汚水処理量(m3)							1,304,554.5	
職員一人当たり営業収益							187,681.0	
職員給与費対使用料比率(%)							6.3	
建設改良費	管渠費	16,709	328,479				3,602,144	
	ポンプ場費						66,274	
	処理場費						556,717	
	流域下水建設負担金						13,377	
	建設利息						13,890	
その他			7,182				24,718	
	計		16,709	335,661			4,277,120	



3 特定環境保全公共下水道事業

(4) 繰入金の状況 (法非適)

(単位：千円)

項目	団体名	久留米市	宗像市	福津市	うきは市	宮若市	朝倉市	久山町
営業 収益	雨水処理負担金	基準額						
		実績入額						
他会計繰入金		基準額	38,706	61,351	35,559	248,801	123,362	2,122
		実績入額	38,706	99,400	35,559	248,801	138,262	2,122
・水質規制費		基準額						
		実績入額						
・水洗便所等普及費		基準額						
		実績入額						
・不明水処理費		基準額		160				
		実績入額		160				
・高度処理費		基準額						
		実績入額						
・高資本費対策経費		基準額		20,526	5,530		34,293	570
		実績入額		20,526	5,530		34,293	570
・臨時財政特例債等		基準額		556	369	2,904	1,051	
		実績入額		556	369	2,904	1,051	
・普及特別対策に要 する経費		基準額					5,082	94
		実績入額					9,241	94
・緊急下水道整備特 定事業等経費		基準額		5,876	2,148			
		実績入額		5,876	2,148			
・分流式下水道等に 要する経費		基準額	38,706	34,233	27,512	245,483	82,936	1,458
		実績入額	38,706	34,233	27,512	245,483	82,936	1,458
・その他		基準額				414		
		実績入額		38,049		414	10,741	
計		基準額	38,706	61,351	35,559	248,801	123,362	2,122
		実績入額	38,706	99,400	35,559	248,801	138,262	2,122
他会計補助金		基準額		26,900	15,503	84,974	3,004	36,239
		実績入額		26,900	32,441	313,699	9,044	69,048
・雨水処理費		基準額						
		実績入額						
・流域下水道建設費 等		基準額		13,154	5,854	1,575	2,322	12,106
		実績入額		13,154	5,854	1,575	2,322	22,010
(高度処理費)		基準額						
		実績入額						
(普及特別対策に要 する経費)		基準額					12,106	196
		実績入額					22,010	196
(緊急下水道整備特 定事業経費)		基準額		13,154	5,854	1,575		
		実績入額		13,154	5,854	1,575		
(過疎債・辺地債)		基準額						
		実績入額						
(小規模集合排水処 理事業に要する経費)		基準額						
		実績入額						
(分流式下水道等に 要する経費)		基準額						
		実績入額						
・臨時財政特例債等		基準額		13,746	9,649	83,399	682	24,133
		実績入額		13,746	9,649	83,399	682	24,133
・その他		実績入額			16,938	228,725	6,040	22,905
		基準額						
計		基準額		26,900	15,503	84,974	3,004	36,239
		実績入額		26,900	32,441	313,699	9,044	69,048
繰入金合計		基準額	38,706	88,251	51,062	333,775	3,004	159,601
		実績入額	38,706	126,300	68,000	562,500	9,044	207,310
収益勘定他会計借入金								
資本勘定他会計借入金								

3 特定環境保全公共下水道事業

(4) 繰入金の状況 (法非適)

(単位：千円)

項目	団体名	志摩町	築上町					計
営業 収益	雨水処理負担金	基準額						
		実績入額						
他会計繰入金	基準額	29,071	23,822					562,794
	実績入額	29,071	24,000					615,921
・水質規制費	基準額							
	実績入額							
・水洗便所等普及費	基準額							
	実績入額							
・不明水処理費	基準額							160
	実績入額							160
・高度処理費	基準額							
	実績入額							
・高資本費対策経費	基準額		7,186					68,105
	実績入額		7,186					68,105
・臨時財政特例債等	基準額	183						5,063
	実績入額	183						5,063
・普及特別対策に要 する経費	基準額							5,176
	実績入額							9,335
・緊急下水道整備特 定事業等経費	基準額							8,024
	実績入額							8,024
・分流式下水道等に 要する経費	基準額	28,888	16,636					475,852
	実績入額	28,888	16,636					475,852
・その他	基準額							414
	実績入額		178					49,382
計	基準額	29,071	23,822					562,794
	実績入額	29,071	24,000					615,921
他会計補助金	基準額	1,640						168,456
	実績入額	40,841	27,000					519,169
・雨水処理費	基準額							
	実績入額							
・流域下水道建設費 等	基準額							35,207
	実績入額							45,111
(高度処理費)	基準額							
	実績入額							
(普及特別対策に要 する経費)	基準額							12,302
	実績入額							22,206
(緊急下水道整備特 定事業経費)	基準額							20,583
	実績入額							20,583
(過疎債・辺地債)	基準額							
	実績入額							
(小規模集合排水処 理事業に要する経費)	基準額							
	実績入額							
(分流式下水道等に 要する経費)	基準額							
	実績入額							
・臨時財政特例債等	基準額	1,640						133,249
	実績入額	1,640						133,249
・その他	実績入額	39,201	27,000					340,809
	計	基準額	1,640					168,456
繰入金合計	基準額	30,711	23,822					731,250
	実績入額	69,912	51,000					1,135,090
収益勘定他会計借入金								
資本勘定他会計借入金								

4 農業集落排水事業

(1) 施設及び業務概況 その1 (法非適)

項目	団体名	久留米市	直方市	飯塚市	行橋市	筑紫野市	古賀市	うきは市			
建設事業開始年月日		H5. 10. 1	H7. 4. 1	H9. 4. 1	H14. 9. 13	H4. 12. 26	H12. 12. 5	H5. 4. 1			
供用開始年月日		H10. 3. 30	H12. 3. 29	H13. 1. 1	H19. 9. 1	H8. 3. 1	H16. 4. 1	H8. 3. 27			
特別会計設置年月日		H5. 9. 30	H7. 4. 1	H9. 4. 1	H14. 7. 2	H4. 4. 1	H12. 4. 1	H5. 4. 1			
普及状況 人口	行政区域内人口 (人)	A	303,233	59,223	133,600	72,179	100,458	57,509	33,067		
	市街地人口 (人)		183,620	28,897	57,024	25,559	61,454	38,102			
	全体計画人口 (人)	B	7,540	6,430	780	2,510	5,680	4,430	620		
	現在排水区域内人口 (人)		5,038	1,731	437	2,020	4,887	338	466		
	現在処理区域内人口 (人)	C	5,038	1,731	437	1,930	4,887	338	466		
	現在水洗便所設置人口 (人)	D	4,056	1,432	265	639	4,013	279	436		
	比率	下水道普及率	C/A	1.7	2.9	0.3	2.7	4.9	0.6	1.4	
		計画進捗率	C/B	66.8	26.9	56.0	76.9	86.0	7.6	75.2	
		水洗普及率	D/A	1.3	2.4	0.2	0.9	4.0	0.5	1.3	
		水洗化率	D/C	80.5	82.7	60.6	33.1	82.1	82.5	93.6	
普及状況 面積	行政区域面積 (ha)	E	22,984	6,178	21,413	6,983	8,773	4,211	11,755		
	市街地面積 (ha)		3,180	819	1,403	579	800	805			
	全体計画面積 (ha)	F	210	1,904	15	101	110	59	30		
	現在排水区域内面積 (ha)		138	50	15	101	110	11	30		
	現在処理区域内面積 (ha)	G	138	50	15	101	110	11	30		
	比率	下水道普及面積率	G/E	0.6	0.8	0.1	1.4	1.3	0.3	0.3	
		計画進捗率	G/F	65.7	2.6	100.0	100.0	100.0	18.6	100.0	
	事業費	総事業費 (千円)	H	6,714,499	2,664,099	852,647	2,333,707	6,286,109	3,561,360	647,220	
		同上財源	国庫補助金		2,531,747	719,322	383,295	1,011,011	2,316,234	1,511,182	264,065
			地方債		2,082,100	1,336,100	293,700	844,100	2,687,500	1,466,800	233,000
受益者負担金				140,061	62,210	16,502	27,470	171,314		5,195	
その他				1,960,591	546,467	159,150	451,126	1,111,061	583,378	144,960	
使途内訳		管渠費		3,244,696	1,643,951	401,310	1,728,821	3,966,267	3,291,458	310,817	
		ポンプ場費									
		処理場費		2,035,746	922,452	301,860	512,803	1,740,825	269,902	258,375	
		流域下水道負担金									
その他			1,434,057	97,696	149,477	92,083	579,017		78,028		
補助対象事業費	I	5,010,319	1,444,332	802,590	2,022,022	4,916,868	3,033,424	528,130			
補助対象率 (%)	I/H	74.6	54.2	94.1	86.6	78.2	85.2	81.6			
渠	下水管布設延長 (km)		42	20	5	27	51	17	4		
	種別延長	污水管		42	20	5	27	51	17	4	
		雨水管									
		合流管									
	同上のうち	污水管						14			
		雨水管									
合流管											
処理場	終末処理場数 (箇所)		4	2	1	1	5	1	1		
	処理方法別	高度処理 (箇所)					1	1			
		高級処理 (箇所)		2	2			5		1	
		中級処理 (箇所)		2							
		その他 (箇所)				1					
	計画処理能力 (m <sup>3</sup> /日)		2,239	752	258	828	1,048	159	168		
	現在処理能力	晴天時 (m <sup>3</sup> /日)		2,239	684	258	678	1,048	159	168	
		雨天時 (m <sup>3</sup> /分)									
	現在最大処理量	晴天時 (m <sup>3</sup> /日)		1,527	752	132	273	1,283	93	130	
		雨天時 (m <sup>3</sup> /分)									
現在晴天時平均処理量(m <sup>3</sup> /日)		1,251	684	101	209	970		118			
年間総処理水量 (m <sup>3</sup> )		456,751	114,802	36,838	76,307	354,118	81,950	43,200			
内訳	汚水処理水量 (m <sup>3</sup> )	L	456,751	114,802	36,838	76,307	354,118	81,950	43,200		
	雨水処理水量 (m <sup>3</sup> )										
年間有収水量 (m <sup>3</sup> )	M	456,751	99,729	36,838	76,307	221,129	72,733	43,200			
有収率 (%)	M/L	100.0	86.9	100.0	100.0	62.4	88.8	100.0			

4 農業集落排水事業

(1) 施設及び業務概況 その1 (法非適)

項目	団体名	朝倉市	みやま市	須恵町	遠賀町	小竹町	筑前町	大刀洗町		
建設事業開始年月日		H6. 12. 28	H10. 10. 27	H3. 7. 18	H5. 4. 1	H2. 10. 26	H2. 4. 1	H4. 10. 20		
供用開始年月日		H10. 6. 1	H14. 8. 20	H8. 3. 29	H9. 9. 1	H9. 2. 1	H6. 3. 15	H7. 9. 1		
特別会計設置年月日		H4. 10. 3	H9. 4. 1	H3. 7. 1	H5. 3. 31	H2. 10. 6	S62. 4. 1	H4. 3. 25		
普及状況	行政区域内人口 (人)	A	59,064	42,538	26,093	19,672	9,092	29,349	15,703	
	市街地人口 (人)		9,037		9,879					
	全体計画人口 (人)	B	9,555	1,890	1,200	2,780	900	3,270	2,630	
	現在排水区域内人口 (人)		8,241	1,465	931	2,548	669	2,885	1,838	
	現在処理区域内人口 (人)	C	8,241	1,465	931	2,548	669	2,885	1,838	
	現在水洗便所設置人口 (人)	D	5,864	985	853	1,822	544	2,585	1,708	
	人口比率	下水道普及率	C/A	14.0	3.4	3.6	13.0	7.4	9.8	11.7
		計画進捗率	C/B	86.2	77.5	77.6	91.7	74.3	88.2	69.9
		水洗普及率	D/A	9.9	2.3	3.3	9.3	6.0	8.8	10.9
		水洗化率	D/C	71.2	67.2	91.6	71.5	81.3	89.6	92.9
面積	行政区域面積 (ha)	E	24,673	10,512	1,633	2,214	1,418	6,718	2,283	
	市街地面積 (ha)		232		220					
	全体計画面積 (ha)	F	300	34	110	108	75	115	82	
	現在排水区域内面積 (ha)		300	34	79	108	75	115	82	
	現在処理区域内面積 (ha)	G	300	34	79	108	75	115	82	
	面積比率	下水道普及面積率	G/E	1.2	0.3	4.8	4.9	5.3	1.7	3.6
計画進捗率		G/F	100.0	100.0	71.8	100.0	100.0	100.0	100.0	
事業費	総事業費 (千円)	H	11,187,312	1,637,909	2,716,764	3,257,995	1,396,655	3,945,361	2,566,871	
	同上財源	国庫補助金		4,603,279		954,100	1,282,839	543,078	980,609	892,715
		地方債		4,425,500	541,300	977,000	1,128,600	479,600	1,896,971	914,300
		受益者負担金		271,211	64,438	48,516		71,974	106,566	27,873
		その他		1,887,322	1,032,171	737,148	846,556	302,003	961,215	731,983
	使途内訳	管渠費		8,205,709	1,228,977	1,071,450	2,298,698	799,132	3,060,416	1,528,942
		ポンプ場費						83,292		
		処理場費		2,903,570	408,932	1,086,678	959,297	403,621	884,420	976,084
		流域下水道負担金								
	その他		78,033		558,636		110,610	525	61,845	
補助対象事業費	I	9,206,789	1,358,450	1,917,580	2,722,340	1,102,056	1,961,218	1,785,430		
補助対象率 (%)	I/H	82.3	82.9	70.6	83.6	78.9	49.7	69.6		
渠	下水管布設延長 (km)		104	13	11	27	14	29	21	
	種別延長	汚水管		104	13	11	27	14	29	21
		雨水管								
		合流管								
	同上のうち未供用	汚水管								
		雨水管								
合流管										
処理場	終末処理場数 (箇所)		6	1	3	3	1	2	2	
	処理方法別内訳	高度処理 (箇所)				3	3		2	
		高級処理 (箇所)		6	1			1		2
		中級処理 (箇所)								
		その他 (箇所)								
	計画処理能力 (m <sup>3</sup> /日)		3,001	511	495	917	243	1,062	708	
現在処理能力	晴天時 (m <sup>3</sup> /日)		3,001	511	440	751	243	1,062	708	
	雨天時 (m <sup>3</sup> /日)									
現在最大処理量	晴天時 (m <sup>3</sup> /日)		2,006	351	295	471	98	1,267	633	
	雨天時 (m <sup>3</sup> /分)									
現在晴天時平均処理量 (m <sup>3</sup> /日)		1,704	265	231	377	56	879			
年間総処理水量 (m <sup>3</sup> )			581,519	96,743	84,254	137,593	20,598	291,862	184,217	
	内訳	汚水処理水量 (m <sup>3</sup> )	L	581,519	96,743	84,254	137,593	20,598	291,862	184,217
		雨水処理水量 (m <sup>3</sup> )								
年間有収水量 (m <sup>3</sup> )	M	356,082	72,596	82,569	137,593	20,598	248,000	184,217		
有収率 (%)	M/L	61.2	75.0	98.0	100.0	100.0	85.0	100.0		

4 農業集落排水事業

(1) 施設及び業務概況 その1 (法非適)

項目	団体名	黒木町	荊田町	みやこ町	上毛町	築上町	計		
建設事業開始年月日		H5. 12. 9	H14. 7. 24	S59. 4. 10	H8. 8. 1	H1. 8. 1			
供用開始年月日		H9. 1. 14	H18. 10. 1	H2. 4. 1	H12. 10. 1	H6. 2. 1			
特別会計設置年月日		H5. 4. 1	H14. 4. 1	S61. 4. 1	H8. 4. 1	H4. 6. 24			
普及状況	行政区域内人口 (人)	A	13,087	34,965	22,584	8,320	20,636	1,060,372	
	市街地人口 (人)			31,791				445,363	
	全体計画人口 (人)	B	1,380	1,250	4,900	2,920	22,600	83,265	
	現在排水区域内人口 (人)		997	801	3,513	1,080	4,151	44,036	
	現在処理区域内人口 (人)	C	997	801	3,513	1,080	4,151	43,946	
	現在水洗便所設置人口 (人)	D	833	527	2,400	646	2,463	32,350	
	人口比率	下水道普及率	C/A	7.6	2.3	15.6	13.0	20.1	4.1
		計画進捗率	C/B	72.2	64.1	71.7	37.0	18.4	52.8
		水洗普及率	D/A	6.4	1.5	10.6	7.8	11.9	3.1
		水洗化率	D/C	83.6	65.8	68.3	59.8	59.3	73.6
普及状況面積	行政区域面積 (ha)	E	13,549	4,650	15,128	6,240	11,934	183,249	
	市街地面積 (ha)			2,018				10,056	
	全体計画面積 (ha)	F	33	25	289	103	512	4,215	
	現在排水区域内面積 (ha)		33	25	289	42	174	1,811	
	現在処理区域内面積 (ha)	G	33	25	289	42	174	1,811	
	面積比率	下水道普及面積率	G/E	0.2	0.5	1.9	0.7	1.5	1.0
計画進捗率		G/F	100.0	100.0	100.0	40.8	34.0	43.0	
事業費	総事業費 (千円)	H	2,017,817	1,046,200	2,633,702	1,720,111	5,322,137	62,508,475	
	同上財源	国庫補助金		543,380	441,875	1,170,143	712,808	2,412,756	23,274,438
		地方債		1,146,900	388,200	699,037	573,600	1,867,100	23,981,408
		受益者負担金		44,500		90,291	74,415		1,222,536
		その他		283,037	216,125	674,231	359,288	1,042,281	14,030,093
	使途内訳	管渠費		1,052,646	595,792	1,356,734	1,041,131	3,677,253	40,504,200
		ポンプ場費		166,035		43,109			292,436
		処理場費		668,588	450,408	742,588	677,615	1,281,270	17,485,034
		流域下水道負担金 その他		130,548		491,271	1,365	363,614	4,226,805
	補助対象事業費	I	1,081,490	883,750	2,250,251	1,425,615	4,754,314	48,206,968	
補助対象率 (%)	I/H	53.6	84.5	85.4	82.9	89.3	77.1		
管渠	下水管布設延長 (km)		14	7	27	14	52	499	
	種別延長	汚水管		14	7	27	14	52	499
		雨水管							
		合流管							
	同上のうち未供用	汚水管					6	20	
		雨水管							
合流管									
処理場	終末処理場数 (箇所)		3	1	2	2	2	43	
	処理方法別内訳	高度処理 (箇所)					2	1	13
		高級処理 (箇所)			1	2			23
		中級処理 (箇所)		3				1	6
		その他 (箇所)							1
計画処理能力 (m <sup>3</sup> /日)		457	413	1,324	452	1,551	16,586		
現在処理能力	晴天時 (m <sup>3</sup> /日)		457	413	1,324	452	1,551	16,147	
	雨天時 (m <sup>3</sup> /分)								
現在最大処理量	晴天時 (m <sup>3</sup> /日)		250	112	1,192	232	1,009	12,106	
	雨天時 (m <sup>3</sup> /分)								
現在晴天時平均処理量 (m <sup>3</sup> /日)		225	93	914	167	551	8,795		
年間総処理水量 (m <sup>3</sup> )		82,092	32,711	333,737	60,869	201,970	3,272,131		
内訳	汚水処理水量 (m <sup>3</sup> )	L	82,092	32,711	333,737	60,869	201,970	3,272,131	
	雨水処理水量 (m <sup>3</sup> )								
年間有収水量 (m <sup>3</sup> )	M	82,092	32,026	333,737	60,869	201,970	2,819,036		
有収率 (%)	M/L	100.0	97.9	100.0	100.0	100.0	86.2		

4 農業集落排水事業

(1) 施設及び業務概況 その2 (法非適)

項目	団体名	久留米市	直方市	飯塚市	行橋市	筑紫野市	古賀市	うきは市	
処理能力	汚泥処理能力	12	54		1	4			
	含水率(%)	98	98		98	98			
年間総汚泥処分量(m³)		1,313			361	1,591		42	
ポンプ場	ポンプ場数(箇所)								
	排水能力								
職員数	損益勘定所属職員数(人)	2	2					1	
	内訳	管渠部門							
		ポンプ場部門							
		処理場部門		1					
		総務管理部門その他	2	1					1
資本勘定所属職員数(人)					2	3			
計	2	2			2	3	1		
合流管比率									
処理区域内人口密度		36.5	34.6	29.1	19.1	44.4	30.7	15.5	
使用料対象経費		維持管理費の全部	維持管理費の一部	維持管理費の全部	維持管理費の全部、資本費の一部	維持管理費の全部	維持管理費、資本費の全部	維持管理費の全部	
使用料体系		従量・定額	従量・累進	定額	定額	従量・累進・定額	従量・累進	従量・累進・定額	
累進制	水量ランク数		1			12	7	4	
	累進度		1.1			5.3	1.5	1.5	
徴収時期		隔月	毎月	隔月	毎月	隔月	隔月	毎月	
徴収方法		納付・口座振替	納付・口座振替	納付・口座振替	納付・口座振替	納付・口座振替	納付・口座振替	納付・口座振替	
現行使用料施行年月日		H9.10.9	H12.3.29	H12.12.21	H19.6.18	H18.3.1	H16.4.1	H19.4.1	
水道使用料	現行使用料(円)	ア 一般家庭用 20m³/月	3,780	3,780	4,200	5,700	3,220	2,460	3,045
		イ 業務用 100m³/月	14,700	23,310		5,900	22,440	16,320	18,165
		ウ 業務用 500m³/月	65,100	124,110		11,500	144,240	91,920	11,565
		エ 業務用 1,000m³/月	128,100	250,110		18,500	311,740	189,050	226,065
		オ 業務用 5,000m³/月	632,100	1,258,110		25,500	1,779,740	987,050	1,150,065
		カ 業務用 10,000m³/月	1,262,100	2,518,110		32,500	3,394,340	1,984,556	2,305,065
		20m³/月以下 (m³)		32,756	36,838	41,220	201,498	5,061	12,329
	21~100 (m³)	456,751	60,607		6,120	12,278	66,859	30,871	
規模別水量	101~200 (m³)		245		1,860	3,494	813		
	201~500 (m³)		2,854		8,520	1,800			
	501~1,000 (m³)		3,267		12,391	2,059			
	1,001~5,000 (m³)				6,196				
	5,001~10,000 (m³)								
	10,001m³/月以上 (m³)								
使用料単価(円/m³)		130.96	200.58	138.47	183.85	162.00	126.85	109.86	
処理原価(円/m³)		297.60	523.96	307.32	430.56	682.19	582.18	388.38	
うち維持管理費分(円/m³)		160.10	351.48	222.43	278.89	364.38	206.70	264.93	
うち資本費分(円/m³)		137.51	172.48	84.89	151.68	317.81	375.48	123.45	
汚水処理費に対する使用料割合(%)		44.0	38.3	45.1	42.7	23.7	21.8	28.3	
うち維持管理費分汚水処理費(%)		81.8	57.1	62.3	65.9	44.5	61.4	41.5	
使用料改定率	一般家庭用 20m³/月(%)								
	平均(%)								
使用料算定期間(年)									
受益者負担金	負担金制度採用年月日	H9.10.9	H7.4.1	H9.4.1	H19.8.1	H5.3.30	H13.4.1	H7.12.27	
	負担率	省令・条例(%)		0.9		5.0		2.5	
		実質(%)		1.7	3.3	29.0	4.0		
	年賦期間(年)	3	3		5	3	5	3	
	m²当たり単価(円/m²)		200,000				600		
	戸当たり単価(円/戸)	150,000		170,000	160,000	150,000		140,000	
現行単価施行年月日	H9.10.9		H12.4.1	H19.8.1	H5.3.30	H16.5.1	H17.3.20		
当年度徴収額(千円)	1,337	630	170	15,033	653	3,112			
その他負担金当年度徴収額(千円)									

4 農業集落排水事業

(1) 施設及び業務概況 その2 (法非適)

項目	団体名	朝倉市	みやま市	須恵町	遠賀町	小竹町	筑前町	大刀洗町	
処理場	汚泥処理能力	7		1		1	4	1	
	汚泥量(㎥/日)								
	含水率(%)	98		98	98	98	99	98	
年間総汚泥処分量(㎥)	2,632	289	94	875	148	1,630	480		
ポンプ場	ポンプ場数(箇所)					1			
	排水能力					893			
	晴天時(㎥/日)								
職員数	損益勘定所属職員数(人)	1		1			1	1	
	内訳	管渠部門							
		ポンプ場部門							
		処理場部門							
		総務管理部門その他	1		1			1	1
	資本勘定所属職員数(人)	2							
計	3		1			1	1		
合流管比率									
処理区域内人口密度	27.5	43.1	11.8	23.6	8.9	25.1	22.4		
水道使用料	使用料対象経費	維持管理費の一部	維持管理費の一部	維持管理費の全部	維持管理費の一部	維持管理費の全部	維持管理費の全部	維持管理費の全部、資本費の一部	
	使用料体系	従量・定額	従量・累進	従量・累進	従量	定額	従量・定額	従量・定額	
	累進制	水量ランク数		4	4				
		累進度		1.8	1.8				
	徴収時期	毎月	隔月	毎月	毎月	毎月	毎月	隔月	
	徴収方法	納付・口座振替	納付・口座振替	集金・納付・口座振替	集金	納付・口座振替	納付・口座振替	納付・口座振替	
	現行使用料施行年月日	H18.3.20	H14.4.1	H8.3.29	H15.4.1	H9.2.1	H19.4.1	H16.4.1	
	規模別水量	ア 一般家庭用 20㎥/月	4,200	2,620	2,730	2,961	6,720	3,675	3,465
		イ 業務用 100㎥/月	16,800	20,470	20,050	12,705	17,850	16,800	16,800
		ウ 業務用 500㎥/月	79,800	117,070	133,450	61,425	64,950	75,600	79,800
エ 業務用 1,000㎥/月		158,550	237,820	275,200	122,325	113,400	149,100	158,550	
オ 業務用 5,000㎥/月		788,550	1,203,820	1,409,200	609,525	113,400	737,100	788,550	
カ 業務用 10,000㎥/月		1,576,050	2,411,320	2,826,700	1,218,525	113,400	1,472,100	1,576,050	
20㎥/月以下 (㎥)		181,505	28,620		45,957	13,732	237,700	109,920	
21～100 (㎥)	158,393	43,976		88,989	6,866	6,900	74,297		
101～200 (㎥)	9,465			2,647					
201～500 (㎥)	6,719					3,400			
501～1,000 (㎥)									
1,001～5,000 (㎥)									
5,001～10,000 (㎥)			82,569						
10,001㎥/月以上 (㎥)									
使用料単価(円/㎥)	193.25	142.43	125.13	146.72	649.00	157.77	128.80		
処理原価(円/㎥)	453.60	374.62	512.77	321.27	988.64	373.25	331.79		
うち維持管理費分(円/㎥)	348.82	240.07	261.51	190.43	640.74	194.12	214.43		
うち資本費分(円/㎥)	104.78	134.55	251.26	130.84	347.90	179.13	117.36		
汚水処理費に対する使用料割合(%)	42.6	38.0	24.4	45.7	65.6	42.3	38.8		
うち維持管理費分汚水処理費(%)	55.4	59.3	47.8	77.0	101.3	81.3	60.1		
使用料改定率	一般家庭用 20㎥/月(%)								
	平均(%)								
使用料算定期間(年)									
負担金制度採用年月日	H9.3.26	H13.4.1	H8.3.29	H5.3.31	H6.3.29	H17.3.22	H8.4.1		
負担率	省令・条例(%)						5.0		
	実質(%)	54.7	1.3				3.5		
年賦期間(年)	5	3	5		2	1			
㎡当たり単価(円/㎡)						320			
戸当たり単価(円/戸)	200,000	150,000	160,000	180,000	290,000	130,000	100,000		
現行単価施行年月日	H18.3.20	H14.4.1	H10.11.19	H5.3.31	H6.3.29	H17.3.22	H8.4.1		
当年度徴収額(千円)	81,614	662	160			525	300		
その他負担金当年度徴収額(千円)									

4 農業集落排水事業

(1) 施設及び業務概況 その2 (法非適)

項目	団体名	黒木町	苅田町	みやこ町	上毛町	築上町	計	
処理場	汚泥処理能力	7			1	467	560	
	含水率(%)	98			98	99		
	年間総汚泥処分量(m <sup>3</sup> )	166	200	1,362	469	467	12,119	
ポンプ場	ポンプ場数(箇所)	49					50	
ポンプ場	排水能力	7					900	
	晴天時(m <sup>3</sup> /日)							
職員数	損益勘定所属職員数(人)	1	2	2	1	1	16	
	内訳	管渠部門						
		ポンプ場部門						
		処理場部門				1		2
		総務管理部門その他	1	2	2		1	14
	資本勘定所属職員数(人)					2	9	
計	1	2	2	1	3	25		
合流管比率								
処理区域内人口密度		30.2	32.0	12.2	25.7	23.9		
水道使用料	使用料対象経費	維持管理費の一部	維持管理費の全部、資本費の一部	維持管理費の一部	維持管理費の一部	維持管理費の一部		
	使用料体系	定額	従量	定額	定額	その他		
	累進制	水量ランク数						
		累進度						
	徴収時期	毎月	毎月	毎月	毎月	毎月		
	徴収方法	納付・口座振替	納付・口座振替	納付・口座振替	納付・口座振替	納付・口座振替		
	現行使用料施行年月日	H17.4.1	H18.6.27	H15.4.1	H12.8.1	H6.2.1		
	現行使用料(円)	ア 一般家庭用 20m <sup>3</sup> /月	3,700	3,360	3,570	5,670	5,250	
		イ 業務用 100m <sup>3</sup> /月	18,500	23,100		13,860		
		ウ 業務用 500m <sup>3</sup> /月	92,500	128,100				
		エ 業務用 1,000m <sup>3</sup> /月	185,000	259,300				
		オ 業務用 5,000m <sup>3</sup> /月	925,000	1,309,350				
		カ 業務用 10,000m <sup>3</sup> /月	1,850,000	2,621,850				
規模別水量		20m <sup>3</sup> /月以下 (m <sup>3</sup> )	82,092	13,894		2,674	201,970	1,247,766
	21～100 (m <sup>3</sup> )		18,132		54,311		1,085,350	
	101～200 (m <sup>3</sup> )				3,884		22,408	
	201～500 (m <sup>3</sup> )						23,293	
	501～1,000 (m <sup>3</sup> )						17,717	
	1,001～5,000 (m <sup>3</sup> )			333,737			339,933	
	5,001～10,000 (m <sup>3</sup> )						82,569	
	10,001m <sup>3</sup> /月以上 (m <sup>3</sup> )							
料	使用料単価(円/m <sup>3</sup> )	131.52	144.32	179.50	248.53	232.75	167.47	
	処理原価(円/m <sup>3</sup> )	431.32	1,202.59	283.93	544.35	304.51	409.70	
	うち維持管理費分(円/m <sup>3</sup> )	311.31	1,100.92	237.41	434.57	197.00	262.95	
	うち資本費分(円/m <sup>3</sup> )	120.01	101.67	46.52	109.78	107.50	146.75	
	汚水処理費に対する使用料割合(%)	30.5	12.0	63.2	45.7	76.4	40.9	
	うち維持管理費分汚水処理費(%)	42.2	13.1	75.6	57.2	118.1	63.7	
	使用料改定率	一般家庭用 20m <sup>3</sup> /月 (%)						
	平均 (%)							
使用料算定期間(年)								
受益者負担金	負担金制度採用年月日	H5.3.24	H18.6.27	S60.4.1	H8.6.24			
	負担率	省令・条例(%)			5.0			
		実質(%)			22.8			
	年賦期間(年)	3	2		5	5		
	m <sup>3</sup> 当たり単価(円/m <sup>3</sup> )							
	戸当たり単価(円/戸)	50,000	165,000	157,500	250,000	150,000		
現行単価施行年月日	H5.3.24	H18.6.27		H8.6.24				
当年度徴収額(千円)		1,288	788		11,940	118,212		
その他負担金当年度徴収額(千円)								



4 農業集落排水事業

(2) 歳入歳出決算に関する調 (法非適)

(単位：千円)

項目	団体名	久留米市	直方市	飯塚市	行橋市	筑紫野市	古賀市	うきは市	
収 益 的	総収益	A(B+C)	110,562	56,891	21,254	26,347	134,904	14,171	17,797
	営業収益	B	59,814	20,006	5,101	14,062	35,823	9,226	4,749
	ア 料金収入		59,814	20,004	5,101	14,029	35,823	9,226	4,746
	イ 雨水処理負担金								
	ウ 受託工事収益								
	エ その他			2		33			3
	営業外収益	C	50,748	36,885	16,153	12,285	99,081	4,945	13,048
	ア 国庫補助金								
	イ 県補助金								
	ウ 他会計繰入金		50,562	36,878	16,153	12,285	99,053	4,880	13,048
エ その他		186	7			28	65		
支 出 的	総費用	D(E+F)	105,952	56,880	12,617	38,245	134,904	36,994	17,864
	営業費用	E	73,104	31,752	8,194	21,281	80,575	16,234	11,445
	ア 職員給与費		15,744	12,013			15,937		3,230
	イ 受託工事費								
	ウ その他		57,360	19,739	8,194	21,281	64,638	16,234	8,215
	営業外費用	F	32,848	25,128	4,423	16,964	54,329	20,760	6,419
	ア 支払利息		32,828	21,827	4,423	16,964	54,329	20,760	6,419
	うち地方債利息		32,828	21,827	4,423	16,964	54,329	20,509	6,419
	うち一時借入金利息							251	
	イ その他		20	3,301					
収支差引	G(A-D)	4,610	11	8,637	△ 11,898		△ 22,823	△ 67	
資 本 的 収 入	資本的収入	H	73,775	50,152	4,817	65,362	85,739	287,945	11,552
	ア 地方債					22,100		114,600	
	イ 他会計出資金								
	ウ 他会計補助金		72,438	49,522	4,647	563	85,086	23,887	11,552
	エ 他会計借入金								
	オ 固定資産売却代金								
	カ 国庫補助金					13,100		93,500	
	キ 県補助金					9,965		13,875	
	ク 工事負担金		1,337	630	170	15,033	653	3,112	
	ケ その他					4,601		38,971	
資 本 的 支 出	資本的支出	I	73,775	50,152	13,374	52,012	85,739	255,067	11,552
	ア 建設改良費					50,504		244,837	4,639
	うち職員給与費							22,641	
	建設利息							4,887	
	イ 地方債償還金		73,775	50,152	13,374	1,508	85,739	10,230	6,913
	ウ 他会計長期借入金返還金								
	エ 他会計への繰出金								
	オ その他								
	収支差引	J(H-I)			△ 8,557	13,350		32,878	
	収支再差引	K(G+J)	4,610	11	80	1,452		10,055	△ 67
積立金					6,649				
前年度からの繰越金		21,549	497	66	8,765			3,198	
うち地方債									
前年度繰上充用金									
収益的支出に充てた地方債									
形式収支	L	26,159	508	146	3,568		10,055	3,131	
未収入特定財源							25,025		
うち地方債							10,600		
翌年度に繰越すべき財源	M						135		
実質収支	黒字		26,159	508	146	3,568	9,920	3,131	
	赤字	N(L-M)							
	累計								
建設改良費財源内訳	地方債				22,100		114,600		
	国庫補助金				13,100		93,500		
	県補助金				9,965		13,875		
	工事負担金				4,925				
	他会計繰入金							4,639	
	その他				414		22,862		
地方債現在高		1,631,392	1,081,114	224,248	842,592	2,115,680	926,803	154,688	
再 掲	地 方 債				22,100		114,600		
	うち公的資金補償金免除繰上償還に係る借換債								
	地 方 債 償 還 金		73,775	50,152	13,374	1,508	85,739	10,230	6,913
								うち公的資金補償金免除繰上償還に係る繰上償還金	

4 農業集落排水事業

(2) 歳入歳出決算に関する調 (法非適)

(単位：千円)

項目	団体名	朝倉市	みやま市	須恵町	遠賀町	小竹町	筑前町	大刀洗町	
収益的収入	総収益	A(B+C)	268,522	25,410	47,001	54,619	22,796	95,023	66,219
	営業収益	B	79,144	10,344	10,332	20,187	13,368	39,210	23,741
	ア 料金収入		68,814	10,340	10,332	20,187	13,368	39,126	23,728
	イ 雨水処理負担金								
	ウ 受託工事収益								
	エ その他		10,330	4				84	13
	営業外収益	C	189,378	15,066	36,669	34,432	9,428	55,813	42,478
	ア 国庫補助金								
	イ 県補助金								
	ウ 他会計繰入金		189,378	15,000	36,669	27,059	9,301	55,257	42,478
	エ その他			66		7,373	127	556	
	総費用	D(E+F)	198,715	25,711	45,776	48,169	22,621	87,992	66,219
	営業費用	E	124,207	17,428	21,201	26,202	13,198	48,142	39,502
ア 職員給与費		10,006	4,702	5,587			6,521	4,040	
イ 受託工事費									
ウ その他		114,201	12,726	15,614	26,202	13,198	41,621	35,462	
営業外費用	F	74,508	8,283	24,575	21,967	9,423	39,850	26,717	
ア 支払利息		74,508	8,283	24,183	21,967	9,423	39,850	26,717	
うち地方債利息		74,508	8,283	24,183	21,967	9,423	39,850	26,717	
うち一時借入金利息									
イ その他				392					
収支差引	G(A-D)	69,807	△ 301	1,225	6,450	175	7,031		
資本的収入	資本的収入	H	210,030	23,662	33,534	17,931	48,096	70,243	28,032
	ア 地方債		55,900		14,200		31,600	11,800	
	イ 他会計出資金								
	ウ 他会計補助金		25,558	18,000	19,174	17,931	16,340	54,110	27,732
	エ 他会計借入金								
	オ 固定資産売却代金								
	カ 国庫補助金		40,400						
	キ 県補助金		6,000						
	ク 工事負担金		81,614	662	160			525	300
	ケ その他		558	5,000			156	3,808	
	資本的支出	I	251,600	23,793	35,572	24,737	48,096	76,704	28,032
	ア 建設改良費		128,094	134	126				
	うち職員給与費		17,811						
建設利息									
イ 地方債償還金		123,506	23,659	35,446	24,737	48,096	76,704	28,032	
ウ 他会計長期借入金返還金									
エ 他会計への繰出金									
オ その他									
収支差引	J(H-I)	△ 41,570	△ 131	△ 2,038	△ 6,806		△ 6,461		
収支再差引	K(G+J)	28,237	△ 432	△ 813	△ 356	175	570		
積立金		28,237			437	156	652		
前年度からの繰越金			4,048	3,443	3,720		143		
うち地方債									
前年度繰上充用金									
収益的支出に充てた地方債									
形式収支	L		3,616	2,630	2,927	19	61		
未収入特定財源									
うち地方債									
翌年度に繰越すべき財源	M					19			
実質収支	黒字		3,616	2,630	2,927		61		
	赤字	N(L-M)							
	累計								
建設改良費財源内訳	地方債		55,900						
	国庫補助金		40,400						
	県補助金		6,000						
	工事負担金		24,989	134					
	他会計繰入金		246		126				
	その他		559						
地方債現在高		3,811,410	437,278	672,441	950,020	257,572	1,377,709	620,786	
再掲	地方債		55,900		14,200		31,600	11,800	
	うち公的資金補償金免除繰上償還に係る借換債					31,600	11,800		
	地方債償還金		123,506	23,659	35,446	24,737	48,096	76,704	28,032
うち公的資金補償金免除繰上償還に係る繰上償還金						31,758	11,866		

4 農業集落排水事業

(2) 歳入歳出決算に関する調 (法非適)

(単位：千円)

項目	団体名	黒木町	荻田町	みやこ町	上毛町	築上町	計	
収 益 的	総収益	A(B+C)	44,609	4,831	113,565	36,350	88,402	1,249,273
	営業収益	B	10,801	4,622	59,907	15,128	51,501	487,066
	ア 料金収入		10,797	4,622	59,907	15,128	47,008	472,100
	イ 雨水処理負担金							
	ウ 受託工事収益							
	エ その他		4				4,493	14,966
	営業外収益	C	33,808	209	53,658	21,222	36,901	762,207
	ア 国庫補助金							
	イ 県補助金							
	ウ 他会計繰入金		33,543		35,034	21,209	36,000	733,787
エ その他		265	209	18,624	13	901	28,420	
収 支 的	総費用	D(E+F)	44,229	41,239	101,626	35,456	78,666	1,199,875
	営業費用	E	25,556	35,258	78,473	26,733	40,389	738,874
	ア 職員給与費		9,076	17,029	10,890	3,411	5,212	123,398
	イ 受託工事費							
	ウ その他		16,480	18,229	67,583	23,322	35,177	615,476
	営業外費用	F	18,673	5,981	23,153	8,723	38,277	461,001
	ア 支払利息		18,673	5,981	22,392	8,723	38,277	456,527
	うち地方債利息		18,673	5,981	22,392	8,723	38,277	456,276
	うち一時借入金利息							251
	イ その他				761			4,474
収支差引	G(A-D)	380	△ 36,408	11,939	894	9,736	49,398	
資 本 的	資本的収入	H	41,410	2,152	139,754	20,451	515,054	1,729,691
	ア 地方債				107,000		222,600	579,800
	イ 他会計出資金							
	ウ 他会計補助金		41,410		31,966	20,419	40,000	560,335
	エ 他会計借入金							
	オ 固定資産売却代金							
	カ 国庫補助金						202,000	349,000
	キ 県補助金						38,514	68,354
	ク 工事負担金			1,288	788		11,940	118,212
	ケ その他			864		32		53,990
資本的支出	I	41,410	1,280	139,754	22,298	516,594	1,751,541	
収 支 的	ア 建設改良費			416	1,632	2,080	450,350	882,812
	うち職員給与費					1,870	17,359	59,681
	建設利息							4,887
	イ 地方債償還金		41,410	864	138,122	20,218	65,832	868,317
	ウ 他会計長期借入金返還金							
	エ 他会計への繰出金							
	オ その他						412	412
	収支差引	J(H-I)		872		△ 1,847	△ 1,540	△ 21,850
	収支再差引	K(G+J)	380	△ 35,536	11,939	△ 953	8,196	27,548
	積立金		265	1,288	100	32		37,816
前年度からの繰越金		565	1	1,727	1,550	6,036	55,308	
うち地方債								
前年度繰上充用金								
収益的支出に充てた地方債								
形式収支	L	680	△ 36,823	13,566	565	14,232	45,040	
未収入特定財源							25,025	
うち地方債							10,600	
翌年度に繰越すべき財源	M			13,000			13,154	
実質収支	黒字		680		566	565	14,232	68,709
	赤字			36,823				36,823
	累計							31,886
建設改良費財源内訳	地方債					176,800	369,400	
	国庫補助金					202,000	349,000	
	県補助金					38,514	68,354	
	工事負担金			788		11,880	42,716	
	他会計繰入金			844		201	27,212	
	その他			416		1,879	26,130	
地方債現在高		903,422	387,336	400,929	483,112	1,740,092	19,018,624	
再 現	地方債			107,000		222,600	579,800	
	うち公的資金補償金免除繰上償還に係る借換債			107,000		45,800	196,200	
	地方債償還金		41,410	864	138,122	20,218	65,832	868,317
うち公的資金補償金免除繰上償還に係る繰上償還金				107,299		45,800	196,723	

4 農業集落排水事業

(3) 経営分析 (法非適)

(単位：千円)

項目	団体名	久留米市	直方市	飯塚市	行橋市	筑紫野市	古賀市	うきは市	
維持管理費	管渠費	汚水処理費	2,971	6,714	1,555		69	289	
		雨水処理費							
		その他							
		計	2,971	6,714	1,555		69	289	
	ポンプ場費	汚水処理費					17,162	1,158	
		雨水処理費							
		その他							
		計					17,162	1,158	
	処理場費	汚水処理費	42,701	19,343	5,323	20,522	46,888	10,704	7,833
		雨水処理費							
		その他							
		計	42,701	19,343	5,323	20,522	46,888	10,704	7,833
	その他	汚水処理費	27,452	8,996	1,316	759	16,456	2,883	3,612
		雨水処理費							
		その他						1,200	
		計	27,452	8,996	1,316	759	16,456	4,083	3,612
	合計	汚水処理費	73,124	35,053	8,194	21,281	80,575	15,034	11,445
		雨水処理費							
		水質規制費							
		水洗便所等普及費						1,200	
不明水処理費									
高度処理費									
その他									
計	A	73,124	35,053	8,194	21,281	80,575	16,234	11,445	
資本費	地方債	汚水処理費			1,734	10,066	17,736	20,760	2,568
		雨水処理費							
		その他	32,828	21,827	2,689	6,898	36,593		3,851
		計	32,828	21,827	4,423	16,964	54,329	20,760	6,419
	地方債	汚水処理費	62,806	17,201	1,393	1,508	52,541	6,550	2,765
		雨水処理費							
		その他	10,969	32,951	11,981		33,198	3,680	4,148
		計	73,775	50,152	13,374	1,508	85,739	10,230	6,913
	合計	汚水処理費	62,806	17,201	3,127	11,574	70,277	27,310	5,333
		雨水処理費							
高度処理費									
高資本費対策費			5,692	1,954		20,249			
その他		43,797	49,086	12,716	6,898	49,542	3,680	7,999	
計	B	106,603	71,979	17,797	18,472	140,068	30,990	13,332	
費用合計	汚水処理費	135,930	52,254	11,321	32,855	150,852	42,344	16,778	
	雨水処理費								
	その他	43,797	54,778	14,670	6,898	69,791	4,880	7,999	
	うち分流式下水道等に要する経費	40,036	20,300	7,805	6,898	40,900	3,680	7,999	
計	A+B	179,727	107,032	25,991	39,753	220,643	47,224	24,777	
繰出基準額	C	51,316	73,077	14,547	6,898	84,921	4,880	7,999	
他会計繰入金	D	123,000	86,400	20,800	12,848	184,139	28,767	24,600	
繰入倍率	D/C	2.4	1.2	1.4	1.9	2.2	5.9	3.1	
施設利用率(%)		55.9	100.0	39.1	30.8	92.6		70.2	
職員一人当たり処理人口(人)		2,028.0	716.0					436.0	
職員一人当たり汚水処理量(m3)		228,375.5	57,401.0					43,200.0	
職員一人当たり営業収益		29,907.0	10,003.0					4,749.0	
職員給与費対使用料比率(%)		26.3	60.1			44.5		68.1	
建設改良費	管渠費				47,223		239,950	4,639	
	ポンプ場費								
	処理場費								
	流域下水建設負担金								
	建設利息						4,887		
	その他				3,281				
計				50,504		244,837	4,639		

4 農業集落排水事業

(3) 経営分析 (法非適)

(単位：千円)

項目	団体名	朝倉市	みやま市	須恵町	遠賀町	小竹町	筑前町	大刀洗町	
維持管理費	管渠費	汚水処理費	32,824		1,491	1,486	3,930	3,811	9,591
		雨水処理費							
		その他							
		計	32,824		1,491	1,486	3,930	3,811	9,591
	ポンプ場費	汚水処理費				2,089	2,076		
		雨水処理費							
		その他							
		計				2,089	2,076		
	処理場費	汚水処理費	62,864	10,324	13,096	19,045	6,985	33,571	25,328
		雨水処理費							
		その他							
		計	62,864	10,324	13,096	19,045	6,985	33,571	25,328
	その他	汚水処理費	28,519	7,104	7,006	3,582	207	10,760	4,583
		雨水処理費							
		その他							
		計	28,519	7,104	7,006	3,582	207	10,760	4,583
	合計	汚水処理費	124,207	17,428	21,593	26,202	13,198	48,142	39,502
		雨水処理費							
		水質規制費							
		水洗便所等普及費							
不明水処理費									
高度処理費									
その他									
計	A	124,207	17,428	21,593	26,202	13,198	48,142	39,502	
資本費	地方債	汚水処理費	8,925	3,215	6,546	9,220		13,928	10,544
		雨水処理費							
		その他	65,583	5,068	17,637	12,747	9,423	25,922	16,173
		計	74,508	8,283	24,183	21,967	9,423	39,850	26,717
	地方債金	汚水処理費	28,387	6,553	14,200	8,783	7,166	30,497	11,076
		雨水処理費							
		その他	95,119	17,106	21,246	15,954	9,173	34,341	16,956
		計	123,506	23,659	35,446	24,737	16,339	64,838	28,032
	合計	汚水処理費	37,312	9,768	20,746	18,003	7,166	44,425	21,620
		雨水処理費							
高度処理費									
高資本費対策費				4,510					
その他		160,702	22,174	34,373	28,701	18,596	60,263	33,129	
計	B	198,014	31,942	59,629	46,704	25,762	104,688	54,749	
費総合計	汚水処理費	161,519	27,196	42,339	44,205	20,364	92,567	61,122	
	雨水処理費								
	その他	160,702	22,174	38,883	28,701	18,596	60,263	33,129	
	うち分流式下水道等に要する経費	102,724	14,651	31,227	27,005	18,596	44,579	32,431	
計	A+B	322,221	49,370	81,222	72,906	38,960	152,830	94,251	
繰出基準額	C	160,701	22,174	38,883	28,700	31,177	76,269	33,129	
他会計繰入金	D	214,936	33,000	55,843	44,990	25,641	109,367	70,210	
繰入倍率	D/C	1.3	1.5	1.4	1.6	0.8	1.4	2.1	
施設利用率(%)		56.8	51.9	52.5	50.2	23.0	82.8		
職員一人当たり処理人口(人)		5,864.0		853.0			2,585.0	1,708.0	
職員一人当たり汚水処理量(m <sup>3</sup> )		581,519.0		84,254.0			291,862.0	184,217.0	
職員一人当たり営業収益		79,144.0		10,332.0			39,210.0	23,741.0	
職員給与費対使用料比率(%)		14.5	45.5	54.1			16.7	17.0	
建設改良費	管渠費	123,973	134						
	ポンプ場費								
	処理場費	3,875							
	流域下水建設負担金								
	建設利息								
	その他	246		126					
計		128,094	134	126					

4 農業集落排水事業

(3) 経営分析 (法非適)

(単位：千円)

項目	団体名	黒木町	荊田町	みやこ町	上毛町	築上町	計		
維持管理費	管渠費	汚水処理費		1,667	257	728		67,383	
		雨水処理費							
		その他							
		計		1,667	257	728		67,383	
	ポンプ場費	汚水処理費	2,825		7,552				32,862
		雨水処理費							
		その他							
		計	2,825		7,552				32,862
	処理場費	汚水処理費	12,410	10,579	70,369	25,696	39,789		483,370
		雨水処理費							
		その他				281	600		881
		計	12,410	10,579	70,369	25,977	40,389		484,251
	その他	汚水処理費	10,321	23,012	1,056	28			157,652
		雨水処理費							
		その他							1,200
		計	10,321	23,012	1,056	28			158,852
	合計	汚水処理費	25,556	35,258	79,234	26,452	39,789		741,267
		雨水処理費							
		水質規制費							
		水洗便所等普及費							1,200
		不明水処理費							
高度処理費					281	600		881	
その他									
計	A	25,556	35,258	79,234	26,733	40,389		743,348	
資本費	地方債	汚水処理費	3,653	2,392	7,227	2,317	19,646		140,477
		雨水処理費							
		その他	15,020	3,589	15,165	6,406	18,631		316,050
		計	18,673	5,981	22,392	8,723	38,277		456,527
	地方債	汚水処理費	6,199	864	8,297	4,365	2,066		273,217
		雨水処理費							
		その他	35,211		22,526	15,853	17,966		398,378
		計	41,410	864	30,823	20,218	20,032		671,595
	合計	汚水処理費	9,852	3,256	15,524	6,682	21,712		413,694
		雨水処理費							
高度処理費					65	218		283	
高資本費対策費				2,557	3,688	10,727		49,377	
その他		50,231	3,589	35,134	18,506	25,652		664,768	
計	B	60,083	6,845	53,215	28,941	58,309		1,128,122	
費総合計	汚水処理費	35,408	38,514	94,758	33,134	61,501		1,154,961	
	雨水処理費								
	その他	50,231	3,589	37,691	22,540	37,197		716,509	
	うち分流式下水道等に要する経費	26,876	4,107	27,572	15,652	23,132		496,170	
計	A+B	85,639	42,103	132,449	55,674	98,698		1,871,470	
繰出基準額	C	50,231	4,107	37,691	22,540	37,197		786,437	
他会計繰入金	D	74,953		67,000	41,628	76,000		1,294,122	
繰入倍率	D/C	1.5		1.8	1.8	2.0		1.6	
施設利用率(%)		49.2	22.5	69.0	36.9	35.5		54.5	
職員一人当たり処理人口(人)		833.0	263.5	1,200.0	646.0	2,463.0		2,021.9	
職員一人当たり汚水処理量(m3)		82,092.0	16,355.5	166,868.5	60,869.0	201,970.0		204,508.2	
職員一人当たり営業収益		10,801.0	2,311.0	29,953.5	15,128.0	51,501.0		30,441.6	
職員給与費対使用料比率(%)		84.1	368.4	18.2	22.5	11.1		26.1	
建設改良費	管渠費		416	1,632	210	450,350		868,527	
	ポンプ場費								
	処理場費				1,870			5,745	
	流域下水建設負担金								
	建設利息							4,887	
	その他							3,653	
計			416	1,632	2,080	450,350		882,812	

4 農業集落排水事業

(4) 繰入金の状況 (法非適)

(単位：千円)

項目		団体名	久留米市	直方市	飯塚市	行橋市	筑紫野市	古賀市	うきは市
営業 収益	雨水処理負担金	基準額							
		実績入額							
収入	他会計繰入金	基準額	40,347	45,818	9,900	6,898	66,964	4,880	7,999
		実績入額	50,562	36,878	16,153	12,285	99,053	4,880	13,048
業 務 費	・水質規制費	基準額							
		実績入額							
業 務 費	・水洗便所等普及費	基準額						1,200	
		実績入額						1,200	
業 務 費	・不明水処理費	基準額							
		実績入額							
業 務 費	・高度処理費	基準額							
		実績入額							
業 務 費	・高資本費対策経費	基準額		14,632	1,954		20,249		
		実績入額		5,692	1,954		20,249		
業 務 費	・臨時財政特例債等	基準額	311	133	141		480		
		実績入額	311	133	141		480		
業 務 費	・普及特別対策に要 する経費	基準額							
		実績入額							
業 務 費	・緊急下水道整備特 定事業等経費	基準額		10,753			5,335		
		実績入額		10,753			5,335		
業 務 費	・分流式下水道等に 要する経費	基準額	40,036	20,300	7,805	6,898	40,900	3,680	7,999
		実績入額	32,517	20,300	7,805	6,898	40,900	3,680	7,999
業 務 費	・その他	基準額							
		実績入額	17,734		6,253	5,387	32,089		5,049
業 務 費	計	基準額	40,347	45,818	9,900	6,898	66,964	4,880	7,999
		実績入額	50,562	36,878	16,153	12,285	99,053	4,880	13,048
資本 支出	他会計補助金	基準額	10,969	27,259	4,647		17,957		
		実績入額	72,438	49,522	4,647	563	85,086	23,887	11,552
資本 支出	・雨水処理費	基準額							
		実績入額							
資本 支出	・流域下水道建設費 等	基準額		22,634			9,795		
		実績入額		22,634			9,795		
資本 支出	(高度処理費)	基準額							
		実績入額							
資本 支出	(普及特別対策に要 する経費)	基準額							
		実績入額							
資本 支出	(緊急下水道整備特 定事業経費)	基準額		22,634			9,795		
		実績入額		22,634			9,795		
資本 支出	(過疎債・辺地債)	基準額							
		実績入額							
資本 支出	(小規模集合排水処 理事業に要する経費)	基準額							
		実績入額							
資本 支出	(分流式下水道等に 要する経費)	基準額							
		実績入額							
資本 支出	・臨時財政特例債等	基準額	10,969	4,625	4,647		8,162		
		実績入額	10,969	4,625	4,647		8,162		
資本 支出	・その他	実績入額	61,469	22,263		563	67,129	23,887	11,552
		計	基準額	10,969	27,259	4,647		17,957	
資本 支出	繰入金合計	基準額	51,316	73,077	14,547	6,898	84,921	4,880	7,999
		実績入額	123,000	86,400	20,800	12,848	184,139	28,767	24,600
収益勘定他会計借入金									
資本勘定他会計借入金									

4 農業集落排水事業

(4) 繰入金の状況 (法非適)

(単位：千円)

項目	団体名	朝倉市	みやま市	須恵町	遠賀町	小竹町	筑前町	大刀洗町	
収入金	営業収益	雨水処理負担金	基準額						
		実繰入額							
	他会計繰入金	基準額	135,389	14,898	36,669	27,059	29,659	55,257	32,787
		実繰入額	189,378	15,000	36,669	27,059	9,301	55,257	42,478
	・水質規制費	基準額							
		実繰入額							
	・水洗便所等普及費	基準額							
		実繰入額							
	・不明水処理費	基準額							
		実繰入額							
	・高度処理費	基準額							
		実繰入額							
	・高資本費対策経費	基準額	31,169		4,510		10,380		
		実繰入額	31,169		4,510				
	・臨時財政特例債等	基準額	900	247	932	54	683	1,925	356
		実繰入額	900	247	932	54	683	1,925	356
	・普及特別対策に要する経費	基準額							
		実繰入額							
	・緊急下水道整備特定事業等経費	基準額	596					8,753	
		実繰入額	596					8,753	
・分流式下水道等に要する経費	基準額	102,724	14,651	31,227	27,005	18,596	44,579	32,431	
	実繰入額	102,724	14,651	31,227	27,005	8,618	44,579	32,431	
・その他	基準額								
	実繰入額	53,989	102					9,691	
計	基準額	135,389	14,898	36,669	27,059	29,659	55,257	32,787	
	実繰入額	189,378	15,000	36,669	27,059	9,301	55,257	42,478	
繰入金	他会計補助金	基準額	25,312	7,276	2,214	1,641	1,518	21,012	342
		実繰入額	25,558	18,000	19,174	17,931	16,340	54,110	27,732
	・雨水処理費	基準額							
		実繰入額							
	・流域下水道建設費等	基準額	1,988					17,721	
		実繰入額	1,988					17,721	
	(高度処理費)	基準額							
		実繰入額							
	(普及特別対策に要する経費)	基準額							
		実繰入額							
	(緊急下水道整備特定事業経費)	基準額	1,988					17,721	
		実繰入額	1,988					17,721	
	(過疎債・辺地債)	基準額							
		実繰入額							
	(小規模集排水処理事業に要する経費)	基準額							
		実繰入額							
	(分流式下水道等に要する経費)	基準額							
		実繰入額							
	・臨時財政特例債等	基準額	23,324	7,276	2,214	1,641	1,518	3,291	342
		実繰入額	23,324	7,276	2,214	1,641	1,518	3,291	342
・その他	実繰入額	246	10,724	16,960	16,290	14,822	33,098	27,390	
	計	基準額	25,312	7,276	2,214	1,641	1,518	21,012	342
繰入金合計	基準額	160,701	22,174	38,883	28,700	31,177	76,269	33,129	
	実繰入額	214,936	33,000	55,843	44,990	25,641	109,367	70,210	
収益勘定他会計借入金									
資本勘定他会計借入金									



4 農業集落排水事業

(4) 繰入金の状況 (法非適)

(単位：千円)

項目	団体名	黒木町	荇田町	みやこ町	上毛町	築上町	計	
営業収益	雨水処理負担金	基準額						
		実繰入額						
他会計繰入金		基準額	33,543	4,107	33,557	19,784	36,000	641,515
		実繰入額	33,543		35,034	21,209	36,000	733,787
・水質規制費		基準額						
		実繰入額						
・水洗便所等普及費		基準額						1,200
		実繰入額						1,200
・不明水処理費		基準額						
		実繰入額						
・高度処理費		基準額			346	818		1,164
		実繰入額			346	818		1,164
・高資本費対策経費		基準額		2,557	3,688	10,727		99,866
		実繰入額		2,557	3,688	10,727		80,546
・臨時財政特例債等		基準額	84	3,428	98	1,323		11,095
		実繰入額	84	3,428	98	1,323		11,095
・普及特別対策に要する経費		基準額						
		実繰入額						
・緊急下水道整備特定事業等経費		基準額	6,583					32,020
		実繰入額	6,583					32,020
・分流式下水道等に要する経費		基準額	26,876	4,107	27,572	15,652	23,132	496,170
		実繰入額	26,876		27,572	15,652	23,132	474,566
・その他		基準額						
		実繰入額			1,477	1,425		133,196
計	基準額	33,543	4,107	33,557	19,784	36,000	641,515	
	実繰入額	33,543		35,034	21,209	36,000	733,787	
他会計補助金		基準額	16,688		4,134	2,756	1,197	144,922
		実繰入額	41,410		31,966	20,419	40,000	560,335
・雨水処理費		基準額						
		実繰入額						
・流域下水道建設費等		基準額	14,471					66,609
		実繰入額	14,471					66,609
(高度処理費)		基準額						
		実繰入額						
(普及特別対策に要する経費)		基準額						
		実繰入額						
(緊急下水道整備特定事業経費)		基準額	14,471					66,609
		実繰入額	14,471					66,609
(過疎債・辺地債)		基準額						
		実繰入額						
(小規模集排水処理事業に要する経費)		基準額						
		実繰入額						
(分流式下水道等に要する経費)		基準額						
		実繰入額						
・臨時財政特例債等		基準額	2,217		4,134	2,756	1,197	78,313
		実繰入額	2,217		4,134	2,756	1,197	78,313
・その他		実繰入額	24,722		27,832	17,663	38,803	415,413
		基準額						
計	基準額	16,688		4,134	2,756	1,197	144,922	
	実繰入額	41,410		31,966	20,419	40,000	560,335	
繰入金合計	基準額	50,231	4,107	37,691	22,540	37,197	786,437	
	実繰入額	74,953		67,000	41,628	76,000	1,294,122	
収益勘定他会計借入金								
資本勘定他会計借入金								

5 漁業集落排水事業

(1) 施設及び業務概況 その1 (法非適)

項目	団体名	宗像市	新宮町	志摩町		計		
建設事業開始年月日		S55. 4. 1	S54. 9. 26	S63. 12. 12				
供用開始年月日		S59. 10. 1	S57. 4. 1	H4. 4. 1				
特別会計設置年月日		H15. 4. 1	H3. 4. 1	H4. 4. 1				
普及状況 人口	行政区域内人口 (人) A	95,160	24,071	17,845		137,076		
	市街地人口 (人)	77,146	15,600	3,911		96,657		
	全体計画人口 (人) B	4,570	950	230		5,750		
	現在排水区域内人口 (人)	2,902	366	196		3,464		
	現在処理区域内人口 (人) C	2,902	366	196		3,464		
	現在水洗便所設置人口 (人) D	2,859	366	196		3,421		
	比率	下水道普及率 C/A	3.0	1.5	1.1		2.5	
		計画進捗率 C/B	63.5	38.5	85.2		60.2	
		水洗普及率 D/A	3.0	1.5	1.1		2.5	
		水洗化率 D/C	98.5	100.0	100.0		98.8	
普及状況 面積	行政区域面積 (ha) E	11,966	1,891	5,454		19,311		
	市街地面積 (ha)	1,823	264	139		2,226		
	全体計画面積 (ha) F	73	19	6		98		
	現在排水区域内面積 (ha)	73	19	6		98		
	現在処理区域内面積 (ha) G	73	9	6		88		
	比率	下水道普及面積率 G/E	0.6	0.5	0.1		0.5	
		計画進捗率 G/F	100.0	47.4	100.0		89.8	
事業費	総事業費 (千円) H	2,791,057	583,489	187,577		3,562,123		
	同上財源	国庫補助金	1,338,143	275,800	116,367		1,730,310	
		地方債	336,200	48,900			385,100	
		受益者負担金						
		その他	1,116,714	258,789	71,210		1,446,713	
	使途内訳	管渠費	863,948	133,438	79,003		1,076,389	
		ポンプ場費	139,524	6,164			145,688	
		処理場費	1,245,646	412,743	103,000		1,761,389	
		流域下水道負担金						
	その他	541,939	31,144	5,574		578,657		
補助対象事業費 I	2,534,187	527,000	170,074		3,231,261			
補助対象率 (%) I/H	90.8	90.3	90.7		90.7			
渠管	下水管布設延長 (km)	17	3	1		21		
	種別延長	污水管	17	3	1		21	
		雨水管						
		合流管						
	同上のうち	污水管						
		雨水管						
合流管								
処理場	終末処理場数 (箇所)	4	1	1		6		
	処理方法別	高度処理 (箇所)						
		高級処理 (箇所)	4	1	1		6	
		中級処理 (箇所)						
		その他 (箇所)						
	処理能力	計画処理能力 (m <sup>3</sup> /日)	1,278	200	63		1,541	
		現在処理能力	晴天時 (m <sup>3</sup> /日)	1,278	200	63		1,541
			雨天時 (m <sup>3</sup> /分)					
		現在最大処理量	晴天時 (m <sup>3</sup> /日)	1,043		61		1,104
			雨天時 (m <sup>3</sup> /分)					
現在晴天時平均処理量 (m <sup>3</sup> /日)	788	77	40		905			
年間総処理水量 (m <sup>3</sup> )	289,317	30,992	14,781		335,090			
内訳	汚水処理水量 (m <sup>3</sup> ) L	289,317	30,992	14,781		335,090		
	雨水処理水量 (m <sup>3</sup> )							
年間有収水量 (m <sup>3</sup> ) M	257,053	30,992	14,781		302,826			
有収率 (%) M/L	88.8	100.0	100.0		90.4			

5 漁業集落排水事業

(1) 施設及び業務概況 その2 (法非適)

項目	団体名	宗像市	新宮町	志摩町			計	
処理場	汚泥処理能力	10		6			16	
	含水率(%)	80		98				
	年間総汚泥処分量(m³)	1,649		34			1,683	
ポンプ場	ポンプ場数(箇所)	8	2				10	
	排水能力	晴天時(m³/日)	8,064	360				8,424
		雨天時(m³/分)						
職員数	損益勘定所属職員数(人)	1		1			2	
	内訳	管渠部門	1					1
		ポンプ場部門						
		処理場部門						
		総務管理部門その他			1			1
	資本勘定所属職員数(人)							
計	1		1			2		
合流管比率								
処理区域内人口密度		39.8	40.7	32.7				
下水道使用料	使用料対象経費	維持管理費の全部、資本費の一部		維持管理費の一部	維持管理費の一部			
	使用料体系	従量・累進	従量・累進	従量				
	累進制	水量ランク数	4	5				
		累進度	1.6	1.7				
	徴収時期	毎月	毎月	隔月				
	徴収方法	納付・口座振替	納付・口座振替	納付				
	現行使用料施行年月日	H17.4.1	H13.4.1	H8.6.1				
	現行使用料(円)	ア 一般家庭用 20m³/月	2,980	2,310	2,730			
		イ 業務用 100m³/月	20,430	15,120	15,960			
		ウ 業務用 500m³/月	112,430	97,020	83,160			
エ 業務用 1,000m³/月		227,430	202,020	167,160				
オ 業務用 5,000m³/月		1,147,430	1,042,020	839,160				
カ 業務用 10,000m³/月		2,297,430	2,092,020	1,679,160				
規格外水量								
料	20m³/月以下 (m³)	86,793	4,163				90,956	
	21～100 (m³)	154,864	26,260				181,124	
	101～200 (m³)	4,270	366				4,636	
	201～500 (m³)	843	203				1,046	
	501～1,000 (m³)							
	1,001～5,000 (m³)	10,283		14,781			25,064	
	5,001～10,000 (m³)							
	10,001m³/月以上 (m³)							
	使用料単価(円/m³)	154.08	124.32	147.62			150.72	
	処理原価(円/m³)	350.76	269.94	848.32			366.77	
うち維持管理費分(円/m³)	319.69	231.80	848.32			336.50		
うち資本費分(円/m³)	31.06	38.14				30.27		
汚水処理費に対する使用料割合(%)	43.9	46.1	17.4			41.1		
うち維持管理費分汚水処理費(%)	48.2	53.6	17.4			44.8		
使用料改定率	一般家庭用 20m³/月(%)							
	平均(%)							
使用料算定期間(年)								
負担金制度採用年月日								
負担率	省令・条例(%)							
	実質(%)							
年賦期間(年)								
m³当たり単価(円/m³)								
戸当たり単価(円/戸)								
現行単価施行年月日								
当年度徴収額(千円)								
その他負担金当年度徴収額(千円)								

5 漁業集落排水事業

(2) 歳入歳出決算に関する調 (法非適)

(単位：千円)

項目	団体名	宗像市	新宮町	志摩町			計
収 益 的	総収益	A(B+C)	104,038	7,889	12,539		124,466
	営業収益	B	39,673	3,853	2,182		45,708
	ア 料金収入		39,606	3,853	2,182		45,641
	イ 雨水処理負担金						
	ウ 受託工事収益						
	エ その他		67				67
	営業外収益	C	64,365	4,036	10,357		78,758
	ア 国庫補助金						
	イ 県補助金						
	ウ 他会計繰入金		64,365	4,036	10,356		78,757
エ その他				1		1	
支 出	総費用	D(E+F)	87,375	7,874	12,539		107,788
	営業費用	E	82,796	7,184	12,539		102,519
	ア 職員給与費		5,709		5,971		11,680
	イ 受託工事費						
	ウ その他		77,087	7,184	6,568		90,839
	営業外費用	F	4,579	690			5,269
	ア 支払利息		4,578	690			5,268
	うち地方債利息		4,578	690			5,268
	うち一時借入金利息						
	イ その他		1				1
収支差引	G(A-D)	16,663	15			16,678	
資 本 的 収 入	資本的収入	H	4,135	1,703			5,838
	ア 地方債						
	イ 他会計出資金						
	ウ 他会計補助金		4,135	1,703			5,838
	エ 他会計借入金						
	オ 固定資産売却代金						
	カ 国庫補助金						
	キ 県補助金						
	ク 工事負担金						
	ケ その他						
資 本 的 支 出	資本的支出	I	21,664	1,703			23,367
	ア 建設改良費		1,994				1,994
	うち職員給与費						
	建設利息						
	イ 地方債償還金		19,670	1,703			21,373
	ウ 他会計長期借入金返還金						
	エ 他会計への繰出金						
	オ その他						
	収支差引	J(H-I)	△ 17,529				△ 17,529
	収支再差引	K(G+J)	△ 866	15			△ 851
積立金							
前年度からの繰越金		1,860	1,092			2,952	
うち地方債							
前年度繰上充用金							
収益的支出に充てた地方債							
形式収支	L	994	1,107			2,101	
未収入特定財源							
うち地方債							
翌年度に繰越すべき財源	M						
実 質 収 支	黒字		994	1,107			2,101
	赤字	N(L-M)					
	累計						2,101
建 設 改 良 費 財 源 内 訳	地方債						
	国庫補助金						
	県補助金						
	工事負担金						
	他会計繰入金						
その他		1,994				1,994	
地方債現在高		233,663	27,637			261,300	
再 掲	地 方 債						
	うち公的資金補償金免除繰上償還に係る借換債						
	地 方 債 償 還 金		19,670	1,703			21,373
うち公的資金補償金免除繰上償還に係る繰上償還金							

5 漁業集落排水事業

(3) 経営分析 (法非適)

(単位：千円)

項目	団体名	宗像市	新宮町	志摩町			計
維持管理費	管渠費	汚水処理費	28,027				28,027
		雨水処理費					
		その他					
		計	28,027				28,027
	ポンプ場費	汚水処理費	8,030	24			8,054
		雨水処理費					
		その他	109				109
		計	8,139	24			8,163
	処理場費	汚水処理費	44,003	4,904	5,989		54,896
		雨水処理費					
		その他	510				510
		計	44,513	4,904	5,989		55,406
	その他	汚水処理費	2,118	2,256	6,550		10,924
		雨水処理費					
		その他					
		計	2,118	2,256	6,550		10,924
	合計	汚水処理費	82,178	7,184	12,539		101,901
		雨水処理費					
		水質規制費					
		水洗便所等普及費					
		不明水処理費	619				619
高度処理費							
	計	A	82,797	7,184	12,539	102,520	
資本金	地方法利	汚水処理費	1,771	489		2,260	
	債息	雨水処理費					
	等	その他	2,807	201		3,008	
	計	4,578	690		5,268		
費用	地債	汚水処理費	6,214	693		6,907	
	方還	雨水処理費					
	債金	その他	13,456	1,010		14,466	
	計	19,670	1,703		21,373		
費用合計	合計	汚水処理費	7,985	1,182		9,167	
		雨水処理費					
		高度処理費					
		高資本費対策費					
		その他	16,263	1,211		17,474	
	計	B	24,248	2,393		26,641	
費用合計	合計	汚水処理費	90,163	8,366	12,539	111,068	
		雨水処理費					
		その他	16,882	1,211		18,093	
		うち分流式下水道等に要する経費	11,977	687		12,664	
	計	A+B	107,045	9,577	12,539	129,161	
繰出基準額	C	16,882	1,211		18,093		
他会計繰入金	D	68,500	5,739	10,356	84,595		
繰入倍率	D/C	4.1	4.7		4.7		
施設利用率(%)		61.7	38.5	63.5	58.7		
職員一人当たり処理人口(人)		2,859.0		196.0	1,710.5		
職員一人当たり汚水処理量(m3)		289,317.0		14,781.0	167,545.0		
職員一人当たり営業収益		39,673.0		2,182.0	22,854.0		
職員給与費対使用料比率(%)		14.4		273.6	25.6		
建設改良費	管渠費	1,994				1,994	
	ポンプ場費						
	処理場費						
	流域下水建設負担金						
	建設利息						
	その他						
	計	1,994				1,994	

5 漁業集落排水事業

(4) 繰入金の状況 (法非適)

(単位：千円)

項目	団体名	宗像市	新宮町	志摩町			計	
収入金	営業収益	雨水処理負担金	基準額					
		実繰入額						
	他会計繰入金	基準額	12,747	690				13,437
		実繰入額	64,365	4,036	10,356			78,757
	・水質規制費	基準額						
		実繰入額						
	・水洗便所等普及費	基準額						
		実繰入額						
	・不明水処理費	基準額	619					619
		実繰入額	619					619
	・高度処理費	基準額						
		実繰入額						
	・高資本費対策経費	基準額						
		実繰入額						
	・臨時財政特例債等	基準額	151	3				154
		実繰入額	151	3				154
	・普及特別対策に要する経費	基準額						
		実繰入額						
	・緊急下水道整備特定事業等経費	基準額						
		実繰入額						
・分流式下水道等に要する経費	基準額	11,977	687				12,664	
	実繰入額	11,977	687				12,664	
・その他	基準額							
	実繰入額	51,618	3,346	10,356			65,320	
計	基準額	12,747	690				13,437	
実繰入額	64,365	4,036	10,356				78,757	
繰入金	他会計補助金	基準額	4,135	521				4,656
		実繰入額	4,135	1,703				5,838
	・雨水処理費	基準額						
		実繰入額						
	・流域下水道建設費等	基準額						
		実繰入額						
	(高度処理費)	基準額						
		実繰入額						
	(普及特別対策に要する経費)	基準額						
		実繰入額						
	(緊急下水道整備特定事業経費)	基準額						
		実繰入額						
	(過疎債・辺地債)	基準額						
		実繰入額						
	(小規模集排水処理事業に要する経費)	基準額						
		実繰入額						
	(分流式下水道等に要する経費)	基準額						
		実繰入額						
	・臨時財政特例債等	基準額	4,135	521				4,656
		実繰入額	4,135	521				4,656
・その他	基準額		1,182				1,182	
	実繰入額		1,182				1,182	
計	基準額	4,135	521				4,656	
実繰入額	4,135	1,703					5,838	
繰入金合計	基準額	16,882	1,211				18,093	
実繰入額	68,500	5,739	10,356				84,595	
収益勘定他会計借入金								
資本勘定他会計借入金								

6 小規模集合排水処理事業

(1) 施設及び業務概況 その1 (法非適)

項目	団体名	朝倉市					計	
建設事業開始年月日		H13. 4. 1						
供用開始年月日		H16. 6. 1						
特別会計設置年月日		H13. 4. 1						
普及状況	行政区域内人口 (人)	A	59,064				59,064	
	市街地人口 (人)		9,037				9,037	
	全体計画人口 (人)	B	120				120	
	現在排水区域内人口 (人)		85				85	
	現在処理区域内人口 (人)	C	85				85	
	現在水洗便所設置人口 (人)	D	82				82	
	人口比率	下水道普及率	C/A	0.1				0.1
		計画進捗率	C/B	70.8				70.8
		水洗普及率	D/A	0.1				0.1
		水洗化率	D/C	96.5				96.5
普及面積	行政区域面積 (ha)	E	24,673				24,673	
	市街地面積 (ha)		232				232	
	全体計画面積 (ha)	F	2				2	
	現在排水区域内面積 (ha)		2				2	
	現在処理区域内面積 (ha)	G	2				2	
	面積比率	下水道普及面積率	G/E	0.0				0.0
計画進捗率		G/F	100				100.0	
事業費	総事業費 (千円)	H	172,714				172,714	
	同上財源	国庫補助金						
		地方債		148,200				148,200
		受益者負担金						
		その他		24,514				24,514
	使途内訳	管渠費		88,972				88,972
		ポンプ場費						
		処理場費		83,742				83,742
		流域下水道負担金						
	その他							
補助対象事業費	I							
補助対象率 (%)	I/H							
管渠	下水管布設延長 (km)		2				2	
	種別延長	污水管		2			2	
		雨水管						
		合流管						
	同上のうち未供用	污水管						
		雨水管						
合流管								
処理場	終末処理場数 (箇所)		1				1	
	処理方法別	高度処理 (箇所)						
		高級処理 (箇所)		1			1	
		中級処理 (箇所)						
		その他 (箇所)						
	計画処理能力 (m <sup>3</sup> /日)		32				32	
	現在処理能力	晴天時 (m <sup>3</sup> /日)		32			32	
		雨天時 (m <sup>3</sup> /分)						
	現在最大処理量	晴天時 (m <sup>3</sup> /日)		37			37	
		雨天時 (m <sup>3</sup> /分)						
現在晴天時平均処理量(m <sup>3</sup> /日)		20				20		
年間総処理水量 (m <sup>3</sup> )		7,406				7,406		
内訳	汚水処理水量 (m <sup>3</sup> )	L	7,406				7,406	
	雨水処理水量 (m <sup>3</sup> )							
年間有収水量 (m <sup>3</sup> )	M	5,309				5,309		
有収率 (%)	M/L	71.7				71.7		

6 小規模集合排水処理事業

(1) 施設及び業務概況 その2 (法非適)

項目	団体名	朝倉市					計	
処理能力	汚泥量(m <sup>3</sup> /日)	1					1	
	含水率(%)	98						
	年間総汚泥処分量(m <sup>3</sup> )	41					41	
ポンプ場	ポンプ場数(箇所)							
	排水能力	晴天時(m <sup>3</sup> /日)						
		雨天時(m <sup>3</sup> /分)						
職員数	損益勘定所属職員数(人)							
	内訳	管渠部門						
		ポンプ場部門						
		処理場部門						
	総務管理部門その他							
資本勘定所属職員数(人)								
	計							
合流管比率								
処理区域内人口密度		42.5						
下水道使用料	使用料対象経費	維持管理費の一部						
	使用料体系	従量・定額						
	累進制	水量ランク数						
		累進度						
	徴収時期	毎月						
	徴収方法	納付・口座振替						
	現行使用料施行年月日	H9.3.26						
	現行使用料(円)	ア 一般家庭用 20m <sup>3</sup> /月	3,780					
		イ 業務用 100m <sup>3</sup> /月	12,180					
		ウ 業務用 500m <sup>3</sup> /月	62,580					
エ 業務用 1,000m <sup>3</sup> /月		125,580						
オ 業務用 5,000m <sup>3</sup> /月		629,580						
カ 業務用 10,000m <sup>3</sup> /月		1,259,580						
規模別水量		20m <sup>3</sup> /月以下 (m <sup>3</sup> )	3,539					3,539
	21~100 (m <sup>3</sup> )	1,770					1,770	
	101~200 (m <sup>3</sup> )							
	201~500 (m <sup>3</sup> )							
	501~1,000 (m <sup>3</sup> )							
	1,001~5,000 (m <sup>3</sup> )							
	5,001~10,000 (m <sup>3</sup> )							
10,001m <sup>3</sup> /月以上 (m <sup>3</sup> )								
使用料単価(円/m <sup>3</sup> )	197.21					197.21		
処理原価(円/m <sup>3</sup> )	573.74					573.74		
うち維持管理費分(円/m <sup>3</sup> )	410.62					410.62		
うち資本費分(円/m <sup>3</sup> )	163.12					163.12		
汚水処理費に対する使用料割合(%)	34.4					34.4		
うち維持管理費分汚水処理費(%)	48.0					48.0		
使用料改定率	一般家庭用 20m <sup>3</sup> /月(%)							
	平均(%)							
使用料算定期間(年)								
受益者負担金	負担金制度採用年月日	H9.3.26						
	負担率	省令・条例(%)	3.8					
		実質(%)						
	年賦期間(年)	5						
	m <sup>2</sup> 当たり単価(円/m <sup>2</sup> )							
	戸当たり単価(円/戸)	200,000						
	現行単価施行年月日	H9.3.26						
当年度徴収額(千円)	79					79		
その他負担金当年度徴収額(千円)								



6 小規模集合排水処理事業

(2) 歳入歳出決算に関する調 (法非適)

(単位 : 千円)

項目	団体名	朝倉市				計
取 益 的 収 入	総収益	A(B+C)	6,098			6,098
	営業収益	B	1,047			1,047
	ア 料金収入		1,047			1,047
	イ 雨水処理負担金					
	ウ 受託工事収益					
	エ その他					
	営業外収益	C	5,051			5,051
	ア 国庫補助金					
	イ 県補助金					
	ウ 他会計繰入金		3,918			3,918
エ その他		1,133			1,133	
支 出	総費用	D(E+F)	4,833			4,833
	営業費用	E	2,180			2,180
	ア 職員給与費					
	イ 受託工事費					
	ウ その他		2,180			2,180
	営業外費用	F	2,653			2,653
	ア 支払利息		2,653			2,653
	うち地方債利息		2,653			2,653
	うち一時借入金利息					
	イ その他					
収支差引	G(A-D)	1,265			1,265	
資 本 的 収 入	資本的収入	H	870			870
	ア 地方債					
	イ 他会計出資金					
	ウ 他会計補助金		791			791
	エ 他会計借入金					
	オ 固定資産売却代金					
	カ 国庫補助金					
	キ 県補助金					
	ク 工事負担金		79			79
	ケ その他					
資 本 的 支 出	資本的支出	I	2,135			2,135
	ア 建設改良費					
	うち職員給与費					
	建設利息					
	イ 地方債償還金		2,135			2,135
	ウ 他会計長期借入金返還金					
	エ 他会計への繰出金					
	オ その他					
	収支差引	J(H-I)	△ 1,265			△ 1,265
	収支再差引	K(G+J)				
積立金						
前年度からの繰越金						
うち地方債						
前年度繰上充用金						
収益的支出に充てた地方債						
形式収支	L					
未収入特定財源						
うち地方債						
翌年度に繰越すべき財源	M					
実質収支	黒字					
	赤字	N(L-M)				
	累計					
建設改良費財源内訳	地方債					
	国庫補助金					
	県補助金					
	工事負担金					
	他会計繰入金					
その他						
地方債現在高		146,065			146,065	
再 掲	地 方 債					
	うち公的資金補償金免除繰上償還に係る借換債					
	地 方 債 償 還 金		2,135			2,135
うち公的資金補償金免除繰上償還に係る繰上償還金						

6 小規模集合排水処理事業

(3) 経営分析 (法非適)

(単位：千円)

項目	団体名	朝倉市					計	
維持管理費	管渠費	汚水処理費						
		雨水処理費						
		その他						
		計						
	ポンプ場費	汚水処理費						
		雨水処理費						
		その他						
		計						
	処理場費	汚水処理費		2,180				2,180
		雨水処理費						
		その他						
		計		2,180				2,180
	その他	汚水処理費						
		雨水処理費						
		その他						
		計						
	合計	汚水処理費		2,180				2,180
		雨水処理費						
		水質規制費						
		水洗便所等普及費						
		不明水処理費						
高度処理費								
その他								
計	A	2,180				2,180		
資本費	地方法債等	汚水処理費		296			296	
		雨水処理費						
		その他		2,357			2,357	
		計		2,653			2,653	
地債金等	地方法債金等	汚水処理費		570			570	
		雨水処理費						
		その他		1,565			1,565	
		計		2,135			2,135	
費用合計	合計	汚水処理費		866			866	
		雨水処理費						
		高度処理費						
		高資本費対策費		411			411	
		その他		3,511			3,511	
計	B	4,788			4,788			
費用合計	費用合計	汚水処理費		3,046			3,046	
		雨水処理費						
		その他		3,922			3,922	
		うち分派式下水道等に要する経費		1,915			1,915	
計	A+B	6,968			6,968			
繰出基準額	C	3,922			3,922			
他会計繰入金	D	4,709			4,709			
繰入倍率	D/C	1.2			1.2			
施設利用率(%)		62.5			62.5			
職員一人当たり処理人口(人)								
職員一人当たり汚水処理量(m3)								
職員一人当たり営業収益								
職員給与費対使用料比率(%)								
建設改良費	管渠費							
	ポンプ場費							
	処理場費							
	流域下水建設負担金							
	建設利息							
その他								
計								

6 小規模集合排水処理事業

(4) 繰入金の状況 (法非適)

(単位：千円)

項目	団体名	朝倉市					計
営業 収益	雨水処理負担金	基準額					
		実績入額					
収入	他会計繰入金	基準額	3,210				3,210
		実績入額	3,918				3,918
勘定 外	・水質規制費	基準額					
		実績入額					
繰 入 金	・水洗便所等普及費	基準額					
		実績入額					
勘 定 外	・不明水処理費	基準額					
		実績入額					
繰 入 金	・高度処理費	基準額					
		実績入額					
繰 入 金	・高資本費対策経費	基準額	411				411
		実績入額	411				411
繰 入 金	・臨時財政特例債等	基準額					
		実績入額					
繰 入 金	・普及特別対策に要 する経費	基準額					
		実績入額					
繰 入 金	・緊急下水道整備特 定事業等経費	基準額	884				884
		実績入額	884				884
繰 入 金	・分流式下水道等に 要する経費	基準額	1,915				1,915
		実績入額	1,915				1,915
繰 入 金	・その他	基準額					
		実績入額	708				708
計		基準額	3,210				3,210
		実績入額	3,918				3,918
資本 勘 定 繰 入 金	他会計補助金	基準額	712				712
		実績入額	791				791
勘 定 繰 入 金	・雨水処理費	基準額					
		実績入額					
勘 定 繰 入 金	・流域下水道建設費 等	基準額	712				712
		実績入額	712				712
勘 定 繰 入 金	(高度処理費)	基準額					
		実績入額					
勘 定 繰 入 金	(普及特別対策に要 する経費)	基準額					
		実績入額					
勘 定 繰 入 金	(緊急下水道整備特 定事業経費)	基準額					
		実績入額					
勘 定 繰 入 金	(過疎債・辺地債)	基準額					
		実績入額					
繰 入 金	(小規模集合排水処 理事業に要する経費)	基準額	712				712
		実績入額	712				712
繰 入 金	(分流式下水道等に 要する経費)	基準額					
		実績入額					
繰 入 金	・臨時財政特例債等	基準額					
		実績入額					
計	・その他	実績入額	79				79
		基準額	712				712
繰入金合計		基準額	3,922				3,922
		実績入額	4,709				4,709
収益勘定他会計借入金							
資本勘定他会計借入金							

7 特定地域生活排水処理事業

(1) 施設及び業務概況 その1 (法非適)

項目	団体名	久留米市	うきは市	朝倉市	みやま市	香春町		計	
建設事業開始年月日		H13. 4. 1	H15. 6. 27	H10. 10. 1	H15. 5. 13	H16. 4. 1			
供用開始年月日		H13. 5. 25	H15. 8. 25	H10. 10. 1	H15. 7. 1	H17. 3. 31			
特別会計設置年月日		H13. 4. 1	H15. 4. 1	H10. 10. 1	H15. 4. 1	H15. 12. 19			
普及状況	行政区域内人口 (人)	A	303,233	33,067	59,064	42,538	12,717	450,619	
	市街地人口 (人)		183,620		9,037			192,657	
	全体計画人口 (人)	B	14,000	2,500	15,400	20,324	12,717	64,941	
	現在排水区域内人口 (人)		6,541	983	3,359	5,441	4,635	20,959	
	現在処理区域内人口 (人)	C	6,541	983	3,359	5,441	4,635	20,959	
	現在水洗便所設置人口 (人)	D	6,541	983	3,183	5,207	4,635	20,549	
	比率	下水道普及率	C/A	2.2	3.0	5.7	12.8	36.4	4.7
		計画進捗率	C/B	46.7	39.3	21.8	26.8	36.4	32.3
		水洗普及率	D/A	2.2	3.0	5.4	12.2	36.4	4.6
		水洗化率	D/C	100.0	100.0	94.8	95.7	100.0	98.0
普及状況面積	行政区域面積 (ha)	E	22,984	11,755	24,673	10,512	4,456	74,380	
	市街地面積 (ha)		3,180		232			3,412	
	全体計画面積 (ha)	F	1,758	1,718	22,882	10,079	4,456	40,893	
	現在排水区域内面積 (ha)		1,758	1,718	22,882	10,079	1,624	38,061	
	現在処理区域内面積 (ha)	G	1,758	1,718	22,882	10,079	1,624	38,061	
	比率	下水道普及面積率	G/E	7.6	14.6	92.7	95.9	36.4	51.2
	計画進捗率	G/F	100.0	100.0	100.0	100.0	36.4	93.1	
事業費	総事業費 (千円)	H	1,757,497	274,634	1,349,867	1,329,114	1,202,024	5,913,136	
	同上財源	国庫補助金		345,062	68,794	302,788	347,028	406,275	1,469,947
		地方債		612,800	122,000	527,700	578,600	608,000	2,449,100
		分担金		174,930	22,901	167,186	118,470	111,118	594,605
		その他		624,705	60,939	352,193	285,016	76,631	1,399,484
	使途内訳								
		浄化槽費		1,106,430	274,634	997,249	1,020,545	1,117,647	4,516,505
		その他		651,067		352,618	308,569	84,377	1,396,631
	補助対象事業費	I	1,013,116	206,394	922,111	1,012,658	1,127,542	4,281,821	
	補助対象率 (%)	I/H	57.6	75.2	68.3	76.2	93.8		72.4
浄化	浄化槽設置基数 (基)		832	226	1,363	1,617	1,457	5,495	
	処理方法別	高度処理 (基)		832	226	1,363	919		3,340
		高級処理 (基)						1,457	1,457
	計画処理能力 (m <sup>3</sup> /日)		3,429	656	2,029	8,595	1,963	16,672	
	現在処理能力 (m <sup>3</sup> /日)		1,292	197	1,993	2,393	1,963	7,838	
	現在平均処理水量(m <sup>3</sup> /日)		1,292	197	1,993	1,041	1,316	5,839	
	年間総処理水量 (m <sup>3</sup> )		471,288	71,759	686,262	380,111	480,244	2,089,664	
	内訳	汚水処理水量 (m <sup>3</sup> )	L	471,288	71,759	686,262	380,111	480,244	2,089,664
雨水処理水量 (m <sup>3</sup> )									
年間有収水量 (m <sup>3</sup> )	M	471,288	71,759	686,262	380,111	480,244	2,089,664		
有収率 (%)	M/L	100.0	100.0	100.0	100.0	100.0		100.0	

7 特定地域生活排水処理事業

(1) 施設及び業務概況 その2 (法非適)

項目	団体名	久留米市	うきは市	朝倉市	みやま市	香春町		計	
浄化槽	汚泥処理能力								
	汚泥量(m <sup>3</sup> /日)								
	含水率(%)								
	年間総汚泥処分量(m <sup>3</sup> )	4,059	587	855,670	2,280			862,596	
職員数	損益勘定所属職員数(人)	1		1	2			4	
	内訳								
		浄化槽部門	1		1				2
		総務管理部門その他				2			2
	資本勘定所属職員数(人)	1	1	2	4			8	
計	2	1	3	6			12		
水道使用料	使用料対象経費	維持管理費の全部	維持管理費の全部	維持管理費の一部	維持管理費の全部	維持管理費の全部			
	使用料体系	定額	従量・累進・定額	定額	その他	定額			
	累進制	水量ランク数		4					
		累進度		1.5					
	徴収時期	隔月	毎月	毎月	毎月	毎月			
	徴収方法	口座振替	納付・口座振替	納付・口座振替	納付・口座振替	集金・口座振替			
	現行使用料施行年月日	H13.4.1	H19.4.1	H18.3.20	H15.4.1	H18.4.1			
	現行使用料(円)	ア 一般家庭用 20m <sup>3</sup> /月	4,200	2,310	4,200	4,200	4,000		
		イ 業務用 100m <sup>3</sup> /月		17,430					
		ウ 業務用 500m <sup>3</sup> /月		109,830					
エ 業務用 1,000m <sup>3</sup> /月			225,330						
オ 業務用 5,000m <sup>3</sup> /月			1,149,330						
カ 業務用 10,000m <sup>3</sup> /月			2,304,330						
規模別水量		20m <sup>3</sup> /月以下 (m <sup>3</sup> )	188,515	25,073	94,762		411,302		719,652
	21～100 (m <sup>3</sup> )	282,773	46,568	533,168	380,111	68,942		1,311,562	
	101～200 (m <sup>3</sup> )		118	34,999				35,117	
	201～500 (m <sup>3</sup> )			23,333				23,333	
	501～1,000 (m <sup>3</sup> )								
	1,001～5,000 (m <sup>3</sup> )								
	5,001～10,000 (m <sup>3</sup> )								
	10,001m <sup>3</sup> /月以上 (m <sup>3</sup> )								
料	使用料単価(円/m <sup>3</sup> )	181.51	130.14	116.49	263.00	150.25		166.03	
	処理原価(円/m <sup>3</sup> )	225.26	292.02	160.77	264.56	157.76		198.01	
	うち維持管理費分(円/m <sup>3</sup> )	205.53	278.99	151.43	245.30	157.76		186.54	
	うち資本費分(円/m <sup>3</sup> )	19.73	13.03	9.34	19.27			11.47	
	汚水処理費に対する使用料割合(%)	80.6	44.6	72.5	99.4	95.2		83.9	
	うち維持管理費分汚水処理費(%)	88.3	46.6	76.9	107.2	95.2		89.0	
	使用料改定率	一般家庭用 20m <sup>3</sup> /月 (%)							
	平均 (%)								
	使用料算定期間(年)								
受益者負担金	負担金制度採用年月日	H13.4.1	H15.1.1	H10.10.1	H15.4.1	H16.4.1			
	負担率	省令・条例(%)	10.0			12.6			
		実質(%)	13.2	24.8	33.7	6.8	1.4		
	年賦期間(年)		3	5					
	m <sup>2</sup> 当たり単価(円/m <sup>2</sup> )								
	戸当たり単価(円/戸)	216,796	110,000	150,000	125,307	80,000			
	現行単価施行年月日		H17.3.20	H18.3.20	H15.4.1				
当年度徴収額(千円)	13,073	1,529	10,347	20,801	13,304		59,054		
その他負担金当年度徴収額(千円)			2,583				2,583		

7 特定地域生活排水処理事業

(2) 歳入歳出決算に関する調 (法非適)

(単位：千円)

項目	団体名	久留米市	うきは市	朝倉市	みやま市	香春町		計	
収	総収益	A(B+C)	108,304	22,319	117,138	125,585	95,313	468,659	
	営業収益	B	85,543	9,354	79,943	99,971	72,156	346,967	
	ア 料金収入		85,543	9,339	79,943	99,971	72,156	346,952	
	イ 雨水処理負担金								
	ウ 受託工事収益								
益	エ その他			15				15	
	営業外収益	C	22,761	12,965	37,195	25,614	23,157	121,692	
	ア 国庫補助金								
	イ 県補助金								
	ウ 他会計繰入金		21,000	11,227	32,041	21,677	10,451	96,396	
的	エ その他		1,761	1,738	5,154	3,937	12,706	25,296	
	総費用	D(E+F)	107,032	22,356	112,908	125,529	89,533	457,358	
	営業費用	E	96,863	20,020	103,918	117,556	79,007	417,364	
	ア 職員給与費		6,763		7,962	18,020		32,745	
	イ 受託工事費								
支	ウ その他		90,100	20,020	95,956	99,536	79,007	384,619	
	営業外費用	F	10,169	2,336	8,990	7,973	10,526	39,994	
	ア 支払利息		10,169	2,336	8,990	7,973	10,451	39,919	
	うち地方債利息		10,169	2,336	8,990	7,973	10,451	39,919	
	うち一時借入金利息								
イ その他						75	75		
収支差引	G(A-D)	1,272	△ 37	4,230	56	5,780		11,301	
資	資本的収入	H	70,008	25,146	71,956	214,624	142,129	523,863	
	ア 地方債		46,800	8,900	38,400	122,600	102,300	319,000	
	イ 他会計出資金								
	ウ 他会計補助金			8,773	10,775	35,105	5,497	60,150	
	エ 他会計借入金								
本	オ 固定資産売却代金								
	カ 国庫補助金		351	4,883	3,850	24,712	11,594	45,390	
	キ 県補助金		3,922	1,061	3,184	11,170	9,374	28,711	
	ク 工事負担金		13,073	1,529	12,930	20,801	13,304	61,637	
	ケ その他		5,862		2,817	236	60	8,975	
的	資本的支出	I	72,025	24,085	72,994	204,504	132,755	506,363	
	ア 建設改良費		66,163	24,085	65,956	189,103	132,755	478,062	
	うち職員給与費		6,763	8,578	15,457	24,768		55,566	
	建設利息								
	イ 地方債償還金		5,862		7,038	10,337		23,237	
支	ウ 他会計長期借入金返還金								
	エ 他会計への繰出金								
	オ その他					5,064		5,064	
	収支差引	J(H-I)	△ 2,017	1,061	△ 1,038	10,120	9,374		17,500
	収支再差引	K(G-J)	△ 745	1,024	3,192	10,176	15,154		28,801
積立金		4,202	1,061	3,192	11,406	15,154		35,015	
前年度からの繰越金		23,523	3,734		6,943			34,200	
うち地方債									
前年度繰上充用金									
収益的支出に充てた地方債									
形式収支	L	18,576	3,697		5,713			27,986	
未収入特定財源									
うち地方債									
翌年度に繰越すべき財源	M								
実質収支	黒字	N(L-M)	18,576	3,697		5,713		27,986	
	赤字								
	累計							27,986	
建設改良費財源内訳	地方債		46,800	8,900	38,400	122,600	102,300	319,000	
	国庫補助金		351	4,883	3,850	24,712	11,594	45,390	
	県補助金		3,922	1,061	3,184	11,170	9,374	3,922	
	工事負担金		13,073	1,529	12,930	17,023	13,304	57,859	
	他会計繰入金			8,773	10,776	24,768	5,497	49,814	
その他		2,017				60		2,077	
地方債現在高		606,938	122,000	496,256	562,854	608,000		2,396,048	
再掲	地方債		46,800	8,900	38,400	122,600	102,300		319,000
	うち公的資金補償金免除繰上償還に係る借換債								
	地方債償還金		5,862		7,038	10,337			23,237
うち公的資金補償金免除繰上償還に係る繰上償還金									

7 特定地域生活排水処理事業

(3) 経営分析 (法非適)

(単位：千円)

項目	団体名	久留米市	うきは市	朝倉市	みやま市	香春町		計	
維持管理費	浄化槽費	汚水処理費	96,863	20,020	95,261	93,240	75,764	381,148	
		雨水処理費							
		その他				684	3,243	3,927	
		計	96,863	20,020	95,261	93,924	79,007	385,075	
	その他	汚水処理費			8,657			8,657	
		雨水処理費							
		その他				23,632	75	23,707	
		計			8,657	23,632	75	32,364	
	合計	汚水処理費	96,863	20,020	103,918	93,240	75,764		389,805
		雨水処理費							
水質規制費									
水洗便所等普及費									
高度処理費									
その他					24,316	3,318		27,634	
	計	A	96,863	20,020	103,918	117,556	79,082	417,439	
資本金	地味	汚水処理費	3,436	935	3,596	3,189		11,156	
	方利	雨水処理費							
	債息	その他	6,733	1,401	5,394	4,784	10,451	28,763	
	等	計	10,169	2,336	8,990	7,973	10,451	39,919	
費用	地債	汚水処理費	5,862		2,816	4,135		12,813	
	方還	雨水処理費							
	債金	その他			4,222	6,202		10,424	
	等	計	5,862		7,038	10,337		23,237	
費用合計	合	汚水処理費	9,298	935	6,412	7,324		23,969	
	計	雨水処理費							
		高度処理費							
		その他	6,733	1,401	9,616	10,986	10,451	39,187	
	計	B	16,031	2,336	16,028	18,310	10,451	63,156	
費用合計	汚水処理費	106,161	20,955	110,330	100,564	75,764		413,774	
	雨水処理費								
	その他	6,733	1,401	9,616	35,302	13,769		66,821	
		うち分派式下水道等に要する経費	6,733	1,401	9,616	10,986	10,451		39,187
	計	A+B	112,894	22,356	119,946	135,866	89,533	480,595	
繰出基準額	C	6,733	1,401	9,616	10,986	10,451		39,187	
他会計繰入金	D	21,000	20,000	42,816	56,782	15,948		156,546	
繰入倍率	D/C	3.1	14.3	4.5	5.2	1.5		4.0	
施設利用率(%)		100.0	100.0	100.0	43.5	67.0		74.5	
職員一人当たり処理人口(人)		6,541.0		3,183.0	2,603.5			5,137.3	
職員一人当たり汚水処理量(m3)		471,288.0		686,262.0	190,055.5			522,416.0	
職員一人当たり営業収益		85,543.0		79,943.0	49,985.5			86,741.8	
職員給与費対使用料比率(%)		7.9		10.0	18.0			9.4	
建設改良費	浄化槽費	58,526	24,085	50,499	189,103	124,996		447,209	
	建設利息								
	その他	7,637		15,457		7,759		30,853	
	計		66,163	24,085	65,956	189,103	132,755		478,062

7 特定地域生活排水処理事業

(4) 繰入金の状況 (法非適)

(単位：千円)

項目	団体名	久留米市	うきは市	朝倉市	みやま市	香春町			計
取 入 金	他会計繰入金	基準額	6,733	1,401	9,616	10,986	10,451		39,187
		実績入額	21,000	11,227	32,041	21,677	10,451		96,396
	・水質規制費	基準額							
		実績入額							
	・水洗便所等普及費	基準額							
		実績入額							
	・高度処理費	基準額							
		実績入額							
	・高資本費対策経費	基準額							
		実績入額							
	・個別排水処理事業 に要する経費	基準額							
		実績入額							
	・分流式下水道等に 要する経費	基準額	6,733	1,401	9,616	10,986	10,451		39,187
		実績入額	4,271	1,401	9,616	10,986	10,451		36,725
・その他	基準額								
	実績入額	16,729	9,826	22,425	10,691			59,671	
計	基準額	6,733	1,401	9,616	10,986	10,451		39,187	
実績入額	21,000	11,227	32,041	21,677	10,451			96,396	
資 本 勘 定 繰 入 金	他会計補助金	基準額							
		実績入額		8,773	10,775	35,105	5,497		60,150
	・個別排水処理事業 に要する経費等 (高度処理費)	基準額							
		実績入額							
	(過疎債・辺地債)	基準額							
		実績入額							
	(個別排水処理事業 に要する経費)	基準額							
		実績入額							
	(分流式下水道等に 要する経費)	基準額							
		実績入額							
	・その他	実績入額		8,773	10,775	35,105	5,497		60,150
		計	基準額						
	実績入額		8,773	10,775	35,105	5,497		60,150	
	繰入金合計	基準額	6,733	1,401	9,616	10,986	10,451		39,187
実績入額		21,000	20,000	42,816	56,782	15,948		156,546	
収益勘定他会計借入金									
資本勘定他会計借入金									



8 個別排水処理事業

(1) 施設及び業務概況 その1 (法非適)

項目	団体名	黒木町				計	
建設事業開始年月日		H9. 12. 12					
供用開始年月日		H10. 3. 31					
特別会計設置年月日		H5. 4. 1					
普及状況	行政区域内人口 (人)	A	13,087			13,087	
	市街地人口 (人)						
	全体計画人口 (人)	B	126			126	
	現在排水区域内人口 (人)		131			131	
	現在処理区域内人口 (人)	C	131			131	
	現在水洗便所設置人口 (人)	D	106			106	
	人口比率	下水道普及率	C/A	1.0			1.0
		計画進捗率	C/B	104.0			104.0
		%水洗普及率	D/A	0.8			0.8
		水洗化率	D/C	80.9			80.9
普及状況面積	行政区域面積 (ha)	E	13,549			13,549	
	市街地面積 (ha)						
	全体計画面積 (ha)	F	48			48	
	現在排水区域内面積 (ha)		48			48	
	現在処理区域内面積 (ha)	G	48			48	
	面積比率	下水道普及面積率	G/E	0.4			0.4
%計画進捗率		G/F	100.0			100.0	
事業費	総事業費 (千円)	H	24,330			24,330	
	同上財源	国庫補助金					
		地方債					
		分担金		19,900			19,900
		その他		4,430			4,430
	使途内訳						
		浄化槽費		24,330			24,330
		その他					
	補助対象事業費	I					
	補助対象率 (%)	I/H					
浄化槽	浄化槽設置基数 (基)		26			26	
	処理方法別	高度処理 (基)					
		高級処理 (基)		26			26
	計画処理能力	(m <sup>3</sup> /日)		35			35
		(m <sup>3</sup> /日)		34			34
	現在処理能力						
	現在平均処理水量(m <sup>3</sup> /日)		34			34	
	年間総処理水量 (m <sup>3</sup> )		12,337			12,337	
	内訳	汚水処理水量 (m <sup>3</sup> )	L	12,337			12,337
雨水処理水量 (m <sup>3</sup> )							
年間有収水量 (m <sup>3</sup> )	M	12,337			12,337		
有収率 (%)	M/L	100.0			100.0		

8 個別排水処理事業

(1) 施設及び業務概況 その2 (法非適)

項目	団体名	黒木町						計	
浄化槽	汚泥処理能力	汚泥量(m <sup>3</sup> /日)							
		含水率(%)	98						
		年間総汚泥処分量(m <sup>3</sup> )	82					82	
職員数	損益勘定所属職員数(人)								
	内訳								
			浄化槽部門						
			総務管理部門その他						
	資本勘定所属職員数(人)								
計									
水道使用料	使用料対象経費		維持管理費の一部						
	使用料体系		定額						
	累進制	水量ランク数							
		累進度							
	徴収時期		毎月						
	徴収方法		口座振替						
	現行使用料施行年月日		H17. 4. 1						
	規模別水量	ア 一般家庭用 20m <sup>3</sup> /月	3,700						
		イ 業務用 100m <sup>3</sup> /月	18,500						
		ウ 業務用 500m <sup>3</sup> /月	92,500						
エ 業務用 1,000m <sup>3</sup> /月		185,000							
オ 業務用 5,000m <sup>3</sup> /月		925,000							
カ 業務用 10,000m <sup>3</sup> /月		1,850,000							
		20m <sup>3</sup> /月以下 (m <sup>3</sup> )	12,337					12,337	
使用料	使用料単価(円/m <sup>3</sup> )		108.37					108.37	
	処理原価(円/m <sup>3</sup> )		133.34					133.34	
	うち維持管理費分(円/m <sup>3</sup> )		133.34					133.34	
	うち資本費分(円/m <sup>3</sup> )								
	汚水処理費に対する使用料割合(%)		81.3					81.3	
	うち維持管理費分汚水処理費(%)		81.3					81.3	
	使用料改定率	一般家庭用 20m <sup>3</sup> /月(%)							
		平均(%)							
	使用料算定期間(年)								
	受益者負担金	負担金制度採用年月日		H5. 3. 24					
負担率		省令・条例(%)							
		実質(%)							
年賦期間(年)		3							
m <sup>2</sup> 当たり単価(円/m <sup>2</sup> )									
戸当たり単価(円/戸)		50,000							
現行単価施行年月日		H5. 3. 24							
当年度徴収額(千円)									
その他負担金当年度徴収額(千円)									

8 個別排水処理事業

(2) 歳入歳出決算に関する調 (法非適)

(単位：千円)

項目	団体名	黒木町				計
取 益 的 収 入	総収益	A(B+C)	1,999			1,999
	営業収益	B	1,337			1,337
	ア 料金収入		1,337			1,337
	イ 雨水処理負担金					
	ウ 受託工事収益					
	エ その他					
	営業外収益	C	662			662
	ア 国庫補助金					
	イ 県補助金					
	ウ 他会計繰入金		662			662
エ その他						
支 出	総費用	D(E+F)	1,999			1,999
	営業費用	E	1,645			1,645
	ア 職員給与費					
	イ 受託工事費					
	ウ その他		1,645			1,645
	営業外費用	F	354			354
	ア 支払利息		354			354
	うち地方債利息		354			354
	うち一時借入金利息					
	イ その他					
収支差引	G(A-D)					
資 本 的 収 入	資本的収入	H	85			85
	ア 地方債					
	イ 他会計出資金					
	ウ 他会計補助金		85			85
	エ 他会計借入金					
	オ 固定資産売却代金					
	カ 国庫補助金					
	キ 県補助金					
	ク 工事負担金					
	ケ その他					
資 本 的 支 出	資本的支出	I	85			85
	ア 建設改良費					
	うち職員給与費					
	建設利息					
	イ 地方債償還金		85			85
	ウ 他会計長期借入金返還金					
	エ 他会計への繰出金					
	オ その他					
	収支差引	J(H-I)				
	収支再差引	K(G+J)				
積立金						
前年度からの繰越金						
うち地方債						
前年度繰上充用金						
収益的支出に充てた地方債						
形式収支	L					
未収入特定財源						
うち地方債						
翌年度に繰越すべき財源	M					
実質収支	黒字	N(L-M)				
	赤字					
	累計					
経 設 改 良 費 財 源 内 訳	地方債					
	国庫補助金					
	県補助金					
	工事負担金					
	他会計繰入金					
	その他					
	地方債現在高		17,332			17,332
再 掲	地 方 債					
	うち公的資金補償金免除繰上償還に係る借換債					
	地 方 債 償 還 金		85			85
	うち公的資金補償金免除繰上償還に係る繰上償還金					

8 個別排水処理事業

(3) 経営分析 (法非適)

(単位：千円)

項目	団体名	黒木町					計
維持 管理 費							
	浄化槽		1,645				1,645
	汚水処理費						
	雨水処理費						
	その他						
	計		1,645				1,645
	その他						
	汚水処理費						
	雨水処理費						
	その他						
	計						
	合計		1,645				1,645
		A	1,645				1,645
資本 費	地債						
	汚水処理費						
	雨水処理費						
	その他		354				354
	計		354				354
	地債						
	汚水処理費						
	雨水処理費						
	その他		85				85
	計		85				85
	合計						
	汚水処理費						
	雨水処理費						
	高度処理費						
	その他		439				439
計	B	439				439	
費用 合計	汚水処理費		1,645				1,645
	雨水処理費						
	その他		439				439
	うち分体式下水道等に要する経費		285				285
	計	A+B	2,084				2,084
繰出基準額	C	439				439	
他会計繰入金	D	747				747	
繰入倍率	D/C	1.7				1.7	
施設利用率(%)		100.0				100.0	
職員一人当たり処理人口(人)							
職員一人当たり汚水処理量(m <sup>3</sup> )							
職員一人当たり営業収益							
職員給与費対使用料比率(%)							
建設 改良 費							
	浄化槽費						
	建設利息						
	その他						
計							

8 個別排水処理事業

(4) 繰入金の状況 (法非適)

(単位：千円)

項目	団体名	黒木町						計
収入金	他会計繰入金	基準額	411					411
		実績入額	662					662
	・水質規制費	基準額						
		実績入額						
	・水洗便所等普及費	基準額						
		実績入額						
	・高度処理費	基準額						
		実績入額						
	・高資本費対策経費	基準額						
		実績入額						
	・個別排水処理事業に要する経費	基準額	126					126
		実績入額	126					126
	・分流式下水道等に要する経費	基準額	285					285
		実績入額	285					285
	・その他	基準額						
		実績入額	251					251
計	基準額	411					411	
	実績入額	662					662	
収入金	他会計補助金	基準額	28					28
		実績入額	85					85
	・個別排水処理事業に要する経費等	基準額	28					28
		実績入額	28					28
	(高度処理費)	基準額						
		実績入額						
	(過疎債・辺地債)	基準額						
		実績入額						
	(個別排水処理事業に要する経費)	基準額	28					28
		実績入額	28					28
	(分流式下水道等に要する経費)	基準額						
		実績入額						
	・その他	実績入額	57					57
		計	基準額	28				28
		実績入額	85					85
	繰入金合計	基準額	439					439
	実績入額	747					747	
収益勘定他会計借入金								
資本勘定他会計借入金								

9 市場事業

(1) 歳入歳出決算に関する調

(単位：千円)

項目	団体名	久留米市	飯塚市	行橋市				計
収 益 的 収 入	総 収 益	A(B+C)	254,273	75,458	17,121			346,852
	営 業 収 益	B	149,912	68,469	11,127			229,508
	ア 料 金 収 入		149,912	68,469	11,121			229,502
	うち売上高割使用料		51,949	35,721	3,132			90,802
	イ 受託工事収益							
	ウ そ の 他				6			6
	営 業 外 収 益	C	104,361	6,989	5,994			117,344
	ア 国 庫 補 助 金							
	イ 県 補 助 金							
	ウ 他会計繰入金		61,284	5,397	5,973			72,654
エ そ の 他		43,077	1,592	21			44,690	
支 出 的 支 出	総 費 用	D(E+F)	195,156	49,758	14,311			259,225
	営 業 費 用	E	165,194	33,509	7,258			205,961
	ア 職 員 給 与 費		60,102	20,315				80,417
	イ 受託工事費							
	ウ そ の 他		105,092	13,194	7,258			125,544
	営 業 外 費 用	F	29,962	16,249	7,053			53,264
	ア 支 払 利 息		23,860	16,240	7,053			47,153
	うち地方債利息		23,860	16,240	7,053			47,153
	うち一時貸付金利息							
	イ そ の 他		6,102	9				6,111
収 支 差 引	G(A-D)	59,117	25,700	2,810			87,627	
資 本 的 収 入	資 本 的 収 入	H	17,785	12,803	14,261			44,849
	ア 地 方 債							
	イ 他会計出資金							
	ウ 他会計補助金		17,785	12,803	14,261			44,849
	エ 他会計借入金							
	オ 固定資産売却代金							
	カ 国庫補助金							
	キ 県 補 助 金							
	ク 工事負担金							
	ケ そ の 他							
資 本 的 支 出	資 本 的 支 出	I	77,081	38,481	17,568			133,130
	ア 建 設 改 良 費		9,346		1,029			10,375
	うち職員給与費							
	建 設 利 息							
	イ 地 方 債 償 還 金		67,735	38,481	16,539			122,755
	ウ 他会計長期借入金返還金							
	エ 他会計への繰出金							
	オ そ の 他							
	収 支 差 引	J(H-I)	△ 59,296	△ 25,678	△ 3,307			△ 88,281
	収 支 再 差 引	K(G+J)	△ 179	22	△ 497			△ 654
積 立 金								
前年度からの繰越金		17,525	131	1,408			19,064	
うち地方債								
前年度繰上充用金								
形 式 収 支	L	17,346	153	911			18,410	
未収入特定財源								
うち地方債								
翌年度に繰越すべき財源	M							
実質収支	黒 字		17,346	153	911			18,410
	赤 字	N(L-M)						
	県 計							18,410
建設改良費財源内訳	地 方 債							
	国 庫 補 助 金							
	県 補 助 金							
	工 事 負 担 金							
	他会計繰入金				1,029			1,029
そ の 他		9,346					9,346	
地 方 債 現 在 高		936,430	551,475	258,819			1,746,724	

9 市場事業

(2) 繰入金の状況

(単位：千円)

項目		団体名	久留米市	飯塚市	行橋市			計
収益 勘定 繰入金	営業 収益							
	他会計繰入金	基準額	61,284	15,449	5,703			82,436
		実繰入額	61,284	5,397	5,973			72,654
	・指導監督費等	基準額	49,558	10,052	2,177			61,787
		実繰入額	49,558		2,177			51,735
	・建設改良費 (利息)	基準額	11,726	5,397	3,526			20,649
		実繰入額	11,726	5,397	3,796			20,919
	・災害復旧費	基準額						
		実繰入額						
	・特定用地の先行 取得に要する経 費	基準額						
		実繰入額						
	・その他	基準額						
		実繰入額						
	計	基準額	61,284	15,449	5,703			82,436
		実繰入額	61,284	5,397	5,973			72,654
資本 勘定 繰入金	他会計出資金	基準額						
		実繰入額						
	・建設改良費 (元金)	基準額						
		実繰入額						
	・その他	基準額						
		実繰入額						
	他会計補助金	基準額	33,868	19,241	8,269			61,378
		実繰入額	17,785	12,803	14,261			44,849
	・建設改良費 (元金)	基準額	33,868	19,241	8,269			61,378
		実繰入額	13,430	12,803	13,232			39,465
	・災害復旧費	基準額						
		実繰入額						
・その他	基準額							
	実繰入額	4,355		1,029			5,384	
計	基準額	33,868	19,241	8,269			61,378	
	実繰入額	17,785	12,803	14,261			44,849	
繰入金合計	基準額	95,152	34,690	13,972			143,814	
	実繰入額	79,069	18,200	20,234			117,503	
収益勘定他会計借入金								
資本勘定他会計借入金								

項目	団体名	芦屋町				計
収 益 的 収 支	総 収 益	A(B+C)	75,575			75,575
	営 業 収 益	B				
	ア 料 金 収 入					
	イ 受 託 工 事 収 益					
	ウ そ の 他					
	営 業 外 収 益	C	75,575			75,575
	ア 国 庫 補 助 金					
	イ 県 補 助 金					
	ウ 他 会 計 繰 入 金					
	エ そ の 他		75,575			75,575
	総 費 用	D(E+F)	26,374			26,374
	営 業 費 用	E	5,803			5,803
	ア 職 員 給 与 費					
	イ 受 託 工 事 費					
	ウ そ の 他		5,803			5,803
	営 業 外 費 用	F	20,571			20,571
	ア 支 払 利 息		20,571			20,571
うち 地方債利息		20,571			20,571	
うち一時貸付金利息						
イ そ の 他						
収 支 差 引	G(A-D)	49,201			49,201	
資 本 的 収 支	資 本 的 収 入	H	30,798			30,798
	ア 地 方 債					
	イ 他 会 計 出 資 金					
	ウ 他 会 計 補 助 金		30,798			30,798
	エ 他 会 計 借 入 金					
	オ 固 定 資 産 売 却 代 金					
	カ 国 庫 補 助 金					
	キ 県 補 助 金					
	ク 工 事 負 担 金					
	ケ そ の 他					
	資 本 的 支 出	I	79,261			79,261
	ア 建 設 改 良 費					
	うち 職員給与費					
建 設 利 息						
イ 地 方 債 償 還 金		79,261			79,261	
ウ 他 会 計 長 期 借 入 金 返 還 金						
エ 他 会 計 へ の 繰 出 金						
オ そ の 他						
収 支 差 引	J(H-I)	△ 48,463			△ 48,463	
収 支 再 差 引	K(G+J)	738			738	
積 立 金						
前年度からの繰越金		9,767			9,767	
うち 地 方 債						
前年度繰上充用金						
形 式 収 支	L	10,505			10,505	
未 収 入 特 定 財 源						
うち 地 方 債						
翌年度に繰越すべき財源	M					
実質収支	黒 字		10,505			10,505
	赤 字	N(L-M)				
	県 計					10,505
建設改良費財源内訳	地 方 債					
	国 庫 補 助 金					
	県 補 助 金					
	工 事 負 担 金					
	他 会 計 繰 入 金					
そ の 他						
地 方 債 現 在 高		961,909			961,909	



項目	団体名	苅田町					計
収 益 的 収 支	総 収 益	A(B+C)	1,726				1,726
	営 業 収 益	B					
	ア 料 金 収 入						
	イ 受託工事収益						
	ウ その他						
	営 業 外 収 益	C	1,726				1,726
	ア 国庫補助金						
	イ 県補助金						
	ウ 他会計繰入金						
	エ その他		1,726				1,726
	総 費 用	D(E+F)	37,997				37,997
	営 業 費 用	E	37,997				37,997
	ア 職員給与費						
	イ 受託工事費						
ウ その他		37,997				37,997	
営 業 外 費 用	F						
ア 支払利息							
うち地方債利息							
うち一時借入金利息							
イ その他							
収 支 差 引	G(A-D)	△ 36,271				△ 36,271	
資 本 的 収 支	資 本 的 収 入	H					
	ア 地 方 債						
	イ 他会計出資金						
	ウ 他会計補助金						
	エ 他会計借入金						
	オ 固定資産売却代金						
	カ 国庫補助金						
	キ 県補助金						
	ク 工事負担金						
	ケ その他						
	資 本 的 支 出	I	772,175				772,175
	ア 建設改良費		72,175				72,175
	うち職員給与費						
	建設利息						
イ 地方債償還金							
ウ 他会計長期借入金返還金							
エ 他会計への繰出金		700,000				700,000	
オ その他							
収 支 差 引	J(H-I)	△ 772,175				△ 772,175	
収 支 再 差 引	K(G+J)	△ 808,446				△ 808,446	
積 立 金							
前年度からの繰越金		1,391,009				1,391,009	
うち地方債							
前年度繰上充用金							
形 式 収 支	L	582,563				582,563	
未収入特定財源							
うち地方債							
翌年度に繰越すべき財源	M						
実質収支	黒 字		582,563				582,563
	赤 字						
	県 計	N(L-M)					582,563
建設改良費財源内訳	地 方 債						
	国庫補助金						
	県補助金						
	工事負担金						
	他会計繰入金						
そ の 他		72,175				72,175	
地 方 債 現 在 高							

項目	団体名	久留米市	直方市	飯塚市	朝倉市	筑前町	計
収 益 的 収 支	総 収 益	A(B+C)			372	65,500	65,872
	営 業 収 益	B				65,500	65,500
	ア 料 金 収 入					65,500	65,500
	イ 受託工事収益						
	ウ その 他						
	営 業 外 収 益	C			372		372
	ア 国庫補助金						
	イ 県 補 助 金						
	ウ 他会計繰入金				372		372
	エ その 他						
	総 費 用	D(E+F)				372	372
	営 業 費 用	E				372	372
	ア 職員給与費						
イ 受託工事費							
ウ その 他				372		372	
営 業 外 費 用	F						
ア 支払利息							
うち地方債利息							
うち一時借入金利息							
イ その 他							
収 支 差 引	G(A-D)					65,500	65,500
資 本 的 収 支	資 本 的 収 入	H	613,545	745,083	670,341	155,569	2,184,538
	ア 地 方 債		612,000	742,400	364,800		1,719,200
	イ 他会計出資金			2,683			2,683
	ウ 他会計補助金		1,545		5,526	155,569	162,640
	エ 他会計借入金						
	オ 固定資産売却代金						
	カ 国庫補助金						
	キ 県 補 助 金				300,000		300,000
	ク 工事負担金						
	ケ その 他				15		15
	資 本 的 支 出	I	613,449	742,969	670,338	221,069	2,247,825
	ア 建設改良費		613,449	742,969	669,051	154,009	2,179,478
	うち職員給与費			14,664	2,834		17,498
建設利息				1,312		1,312	
イ 地方債償還金							
ウ 他会計長期借入金返還金							
エ 他会計への繰出金					67,060	67,060	
オ その 他				1,287		1,287	
収 支 差 引	J(H-I)	96	2,114	3		△ 65,500	△ 63,287
収 支 再 差 引	K(G+J)	96	2,114	3			2,213
積 立 金							
前年度からの繰越金			24	115			139
うち地方債			24				24
前年度繰上充用金							
形 式 収 支	L	96	2,138	118			2,352
未収入特定財源		32,400	266,600	10,300			309,300
うち地方債		32,400	266,600	10,300			309,300
翌年度に繰越すべき財源	M	96	1,967	20			2,083
実質収支	黒 字		171	98			269
	赤 字	N(L-M)					
	県 計						269
建設改良費財源内訳	地 方 債		612,000	742,400	364,800		1,719,200
	国庫補助金						
	県 補 助 金				300,000		300,000
	工事負担金						
	他会計繰入金		1,449	545	4,236	154,009	160,239
そ の 他			24	15		39	
地 方 債 現 在 高		612,000	1,363,600	457,500			2,433,100

項目	団体名	宗像市	新宮町	志摩町		計
収益	総収益	A(B+C)	349,697	103,148	73,875	526,720
	営業収益	B	172,083	50,891	18,332	241,306
	ア料金収入		169,183	50,873	18,332	238,388
	イ受託工事収益					
	ウその他		2,900	18		2,918
	営業外収益	C	177,614	52,257	55,543	285,414
	ア国庫補助金		93,094	36,962	42,414	172,470
	イ県補助金		9,550	4,826	13,129	27,505
	ウ他会計繰入金		57,351	10,469		67,820
	エその他		17,619			17,619
支費	総費用	D(E+F)	302,524	103,476	64,162	470,162
	営業費用	E	290,981	101,797	64,162	456,940
	ア職員給与費		158,545	55,689	45,793	260,027
	イ受託工事費					
	ウその他		132,436	46,108	18,369	196,913
	営業外費用	F	11,543	1,679		13,222
	ア支払利息		6,127	557		6,684
	うち地方債利息		6,127	557		6,684
	うち一時借入金利息					
	イその他		5,416	1,122		6,538
収支差引	G(A-D)	47,173	△328	9,713	56,558	
資本的	資本的収入	H	317,721	4,038		321,759
	ア地方債		287,400			287,400
	イ他会計出資金					
	ウ他会計補助金		15,649			15,649
	エ他会計借入金					
	オ固定資産売却代金		7,256			7,256
	カ国庫補助金			4,038		4,038
	キ県補助金					
	ク工事負担金					
	ケその他		7,416			7,416
資本的支出	I	359,823	4,038		363,861	
支費	ア建設改良費		298,083			298,083
	うち職員給与費		1,790			1,790
	建設利息					
	イ地方債償還金		61,324	4,038		65,362
	ウ他会計長期借入金返還金					
	エ他会計への繰出金					
	オその他		416			416
	収支差引	J(H-I)	△42,102			△42,102
	収支再差引	K(G+J)	5,071	△328	9,713	14,456
	積立金					
前年度からの繰越金		148	1,559		1,707	
うち地方債						
前年度繰上充用金						
形式収支	L	5,219	1,231	9,713	16,163	
未収入特定財源						
うち地方債						
翌年度に繰越すべき財源	M	5,156			5,156	
実質収支	黒字		63	1,231	9,713	11,007
	赤字					
	県計					11,007
建設改良費財源内訳	地方債		287,400			287,400
	国庫補助金					
	県補助金					
	工事負担金					
	他会計繰入金					
その他		10,683			10,683	
地方債現在高		575,941	39,316		615,257	

14 駐車場整備事業 (歳入歳出決算に関する調)

項目	団体名	久留米市	飯塚市				計	
収 益 的 収 支	総 収 益	A(B+C)	424	61,679			62,103	
	営 業 収 益	B		50,694			50,694	
	ア 料 金 収 入			50,564			50,564	
	イ 受託工事収益							
	ウ その 他			130			130	
	営 業 外 収 益	C	424	10,985			11,409	
	ア 国 庫 補 助 金		68				68	
	イ 県 補 助 金							
	ウ 他 会 計 繰 入 金			10,979			10,979	
	エ その 他		356	6			362	
	総 費 用	D(E+F)	815	47,835			48,650	
	営 業 費 用	E	815	32,993			33,808	
	支 出 的 収 支	ア 職 員 給 与 費			6,955			6,955
イ 受託工事費								
ウ その 他			815	26,038			26,853	
営 業 外 費 用		F		14,842			14,842	
ア 支 払 利 息				10,979			10,979	
うち地方債利息				10,979			10,979	
うち一時借入金利息								
イ その 他				3,863			3,863	
収 支 差 引		G(A-D)	△ 391	13,844			13,453	
資 本 的 収 支		資 本 的 収 入	H	99,982	33,179			133,161
		ア 地 方 債						
		イ 他 会 計 出 資 金						
		ウ 他 会 計 補 助 金		44,477	33,179			77,656
	エ 他 会 計 借 入 金							
	オ 固 定 資 産 売 却 代 金							
	カ 国 庫 補 助 金		54,361				54,361	
	キ 県 補 助 金							
	ク 工 事 負 担 金							
	ケ その 他		1,144				1,144	
	資 本 的 支 出	I	98,838	47,059			145,897	
	ア 建 設 改 良 費		98,838				98,838	
	うち職員給与費							
建 設 利 息								
イ 地 方 債 償 還 金			47,059			47,059		
ウ 他 会 計 長 期 借 入 金 返 還 金								
エ 他 会 計 へ の 繰 出 金								
オ その 他								
収 支 差 引	J(H-I)	1,144	△ 13,880			△ 12,736		
収 支 再 差 引	K(G+J)	753	△ 36			717		
積 立 金		821				821		
前年度からの繰越金		3,422	113			3,535		
うち地方債								
前年度繰上充用金								
形 式 収 支	L	3,354	77			3,431		
未収入特定財源		6,128				6,128		
うち地方債								
翌年度に繰越すべき財源	M							
実質収支	黒 字		3,354	77			3,431	
	赤 字	N(L-M)						
	県 計						3,431	
建設改良費財源内訳	地 方 債							
	国 庫 補 助 金		54,361				54,361	
	県 補 助 金							
	工 事 負 担 金							
	他 会 計 繰 入 金		44,477				44,477	
そ の 他								
地 方 債 現 在 高			163,529				163,529	

15 介護サービス事業 (歳入歳出決算に関する調)

(単位:千円)

項目	団体名	飯塚市	芦屋町				計	
収	総 収 益	A(B+C)	152,508	45,082			197,590	
	介護サービス収益	B	151,622	22,896			174,518	
	ア 料金収入		151,622	22,896			174,518	
	イ その他							
	介護サービス外収益	C	886	22,186			23,072	
	ア 国庫補助金							
	イ 県補助金							
	ウ 他会計繰入金			22,124			22,124	
	エ その他		886	62			948	
	的	総 費 用	D(E+F)	123,609	42,170			165,779
収	介護サービス費用	E	120,796	42,170			162,966	
	ア 職員給与費			41,137			41,137	
	イ 材料費			33			33	
	ウ その他		120,796	1,000			121,796	
	介護サービス外費用	F	2,813				2,813	
	ア 支払利息		2,813				2,813	
	うち地方債利息		2,813				2,813	
	一時借入金利息							
	イ その他							
	支	収 支 差 引	G(A-D)	28,899	2,912			31,811
資	資 本 的 収 入	H						
	ア 地方債							
	イ 他会計出資金							
	ウ 他会計補助金							
	エ 他会計借入金							
	オ 固定資産売却代金							
	カ 国庫補助金							
	キ 県補助金							
	ク 工事負担金							
	ケ その他							
的	資 本 的 支 出	I	12,123	5,954			18,077	
	ア 建設改良費			954			954	
	うち職員給与費							
	建設利息							
	イ 地方債償還金		12,123				12,123	
	ウ 他会計長期借入金返還金							
	エ 他会計への繰出金			5,000			5,000	
	オ その他							
	収	収 支 差 引	J(H-I)	△ 12,123	△ 5,954			△ 18,077
	支	収 支 再 差 引	K(G+J)	16,776	△ 3,042			13,734
積 立 金			21,941				21,941	
前年度からの繰越金			10,453	11,626			22,079	
うち地方債								
前年度繰上充用金								
形 式 収 支		L	5,288	8,584			13,872	
未収入特定財源			132				132	
うち地方債								
翌年度に繰越すべき財源		M						
実質収支		黒 字		5,288	8,584			13,872
	赤 字	N(L-M)						
	県 計						13,872	
建設改良費財源内訳	地 方 債							
	国庫補助金							
	県補助金							
	工事負担金							
	他会計繰入金							
そ の 他			954			954		
地 方 債 現 在 高		181,877					181,877	

水道事業（施設及び業務概況）

（単位：千円）

項目	団体名	北九州市(未端給水)	北九州市(用水供給)	福岡市(未端給水)	福岡地区水道企業団(用水供給)	その他の団体計	県計	県平均
事業創設認可年月日		M. 40. 12. 20	H. 18. 10. 12	T. 2. 2. 21	S. 48. 7. 26			
供用開始年月日		M. 45. 4. 1	H. 22. 10. 1	T. 12. 3. 1	S. 58. 11. 21			
法適用年月日		S. 28. 1. 1	H. 18. 10. 12	S. 27. 10. 1	S. 48. 7. 26			
行政区域内人口(人)	A	996,695	230,970	1,406,931	2,342,429	4,201,903	9,178,928	150,474
計画給水人口(人)	B	1,067,500	241,904	1,430,260	2,370,000	3,986,876	9,096,540	149,124
現在給水人口(人)	C	990,724		1,395,610	2,222,431	3,500,955	8,109,720	132,946
普及率(%)	C/A	99.4		99.2	94.9			88.4
	C/B	92.8		97.6	93.8			89.2
水源の種類		表流水 ダム 伏流水	ダム	表流水 ダム 伏流水 地下水 受水 その他	ダム その他			
水利権(m <sup>3</sup> /日)		863,000		591,500	250,800	594,603	2,299,903	37,703
導水管延長(千m)		179.44		122.42	22.09	417.84	741.79	12.16
送水管延長(千m)		169.48		20.09	162.47	624.16	976.20	16.00
配水管延長(千m)		3,898.11		3,842.69		12,355.84	20,096.64	329.45
浄水場設置数		5		5	2	120	132	2.2
配水池設置数		47		53		327	427	7.0
配水能力(m <sup>3</sup> /日)		769,000		764,587	250,800	1,199,451	2,983,838	48,915
一日最大配水量(m <sup>3</sup> /日)		374,100		448,164	250,800	899,462	1,972,526	32,336
年間総配水量(千m <sup>3</sup> )		122,451.32		145,177.73	82,377.97	281,228.35	631,235.37	10,348.12
一日平均配水量(m <sup>3</sup> /日)		335,483		397,747	225,693	770,488	1,729,411	28,351
一日一人最大配水量(ℓ/日)		378		321	113			243
一日一人平均給水量(ℓ/日)		297		274	102			199
年間総有収水量(千m <sup>3</sup> )		107,346.24		139,758.05	82,377.97	260,071.69	589,553.95	9,664.82
うち簡易水道事業分				14.27		442.53	456.80	65.26
有収率(%)		87.7		96.3	100.0			93.4
料金体系		用途別 口径別		用途別 口径別				
家庭用基本水量(m <sup>3</sup> )		10			1			
家庭用基本料金(円)		819		892	165			
家庭用超過料金(円/m <sup>3</sup> )		130		17				
家庭用10m <sup>3</sup> 当たり料金		819		1,071				
現行料金実施年月日		H. 13. 9. 1		H. 9. 4. 1	H. 9. 4. 1			
損益勘定職員数(人)	D	325		295	74	821	1,515	24.8
うち原水関係職員		23		14		72	109	1.8
浄水関係職員		97		124	38	159	418	6.9
配水関係職員		44		44	13	243	344	5.6
検針・集金職員						60	60	1.0
資本勘定職員数(人)	E	47	15	100		94	256	4.2
計	D+E	372	15	395	74	915	1,771	29.0
給水区域								
現在給水区域面積(㊦)		26,306		28,563	51,775	251,497	358,141	5,871
計画年間給水量(千m <sup>3</sup> )		162,680	7,300	187,958	96,878	403,833	858,649	14,076
施設利用率(%)		43.6		52.0	90.0			58.0
負荷率(%)		89.7		88.8	90.0			87.7
最大稼働率(%)		48.6		58.6	100.0			66.1
配水管使用効率(m <sup>3</sup> /m)		28.83		36.43	446.35			28.94
職員一人当たり								
給水人口(人)		3,048		4,731	30,033			5,353
給水量(m <sup>3</sup> )		330,296		473,756	1,113,216			389,145
営業収益(千円)		55,469		108,485	147,065			70,760
給与月額(円)		595,042		634,837	752,791			591,393
職員平均年齢(歳)		47.4		44.8	46.8			46.1
供給単価(円/m <sup>3</sup> )		149.39		224.90	132.08			231.64
給水原価(円/m <sup>3</sup> )		153.82		228.22	138.99			177.43

水道事業（費用構成表等）

（単位：千円、％）

項目	団体名	北九州市(末端給水)	北九州市(用水供給)	福岡市(末端給水)	福岡地区水道企業団(用水供給)	その他の団体計	県 計
職員給与	基本給	1,518,308		1,430,218	384,662	3,333,545	6,666,733
	手当	816,264		830,262	234,976	1,692,310	3,573,812
	賃金					313,827	313,827
	退職給与金	439,587		650,000		430,448	1,520,035
	法定福利費	494,273		363,244	96,755	968,933	1,923,205
	計	3,268,432		3,273,724	716,393	6,739,063	13,997,612
	(構成比)	19.8		10.3	6.3	15.1	13.4
	支払利息	1,670,011		4,021,118	1,581,429	4,507,086	11,779,644
	(構成比)	10.1		12.6	13.8	10.1	11.3
	うち一時借入金利息					290	290
企業債利息	1,670,011		4,021,118	1,581,429	4,501,155	11,773,713	
その他借入金利息					5,641	5,641	
減価償却費	6,403,590		8,735,997	5,129,559	12,764,716	33,033,862	
(構成比)	38.8		27.4	44.8	28.5	31.6	
動力費	570,452		391,953	870,879	1,502,375	3,335,659	
(構成比)	3.5		1.2	7.6	3.4	3.2	
光熱水費	20,683		40,714	5,490	41,131	108,018	
通信運搬費	113,620		207,740	15,535	206,611	543,506	
修繕費	1,081,898		1,228,475	859,571	2,173,977	5,343,921	
材料費	109,016		225,224	44,823	98,088	477,151	
薬品費	209,062		192,581	238,163	414,971	1,054,777	
路面復旧費	149,563		1,825		39,636	191,024	
委託料	1,234,790		4,445,564	473,073	3,586,123	9,739,550	
受水費			7,251,852		9,532,083	16,783,935	
うち資本費相当額			4,250,310		5,430,648	9,680,958	
(構成比)			13.3		12.1	9.3	
その他	1,680,585		1,879,236	1,514,973	3,143,624	8,218,418	
費用合計	16,511,702		31,896,003	11,449,888	44,749,484	104,607,077	
うち資本費	8,073,601		17,007,425	6,710,988	22,696,519	54,488,533	
水道事業簡易	企業債利息			9,713		20,592	30,305
	減価償却費			31,926		51,003	82,929
	受水費のうち資本費相当額						
	費用合計			64,129		110,207	174,336

（単位：円/m<sup>3</sup>）

有収水量の金額	基本給	14.14		10.23	4.67	12.82	11.31
	手当	7.60		5.94	2.85	6.51	6.06
	賃金					1.21	0.53
	退職給与金	4.10		4.65		1.66	2.58
	法定福利費	4.60		2.60	1.17	3.73	3.26
	計	30.45		23.42	8.70	25.91	23.74
	支払利息	15.56		28.77	19.20	17.33	19.98
	うち一時借入金利息					0.00	0.00
	企業債利息	15.56		28.77	19.20	17.31	19.97
	その他借入金利息					0.02	0.01
	減価償却費	59.65		62.51	62.27	49.08	56.03
	動力費	5.31		2.80	10.57	5.78	5.66
	光熱水費	0.19		0.29	0.07	0.16	0.18
	通信運搬費	1.06		1.49	0.19	0.79	0.92
	修繕費	10.08		8.79	10.43	8.36	9.06
	材料費	1.02		1.61	0.54	0.38	0.81
	薬品費	1.95		1.38	2.89	1.60	1.79
	路面復旧費	1.39		0.01		0.15	0.32
	委託費	11.50		31.81	5.74	13.79	16.52
受水費			51.89		36.65	28.47	
うち資本費相当額			30.41		20.88	16.42	
その他	15.66		13.45	18.39	12.09	13.94	
給水原価	153.82		228.22	138.99	172.07	177.43	
うち資本費	75.21		121.69	81.47	87.27	92.42	

水道事業（損益計算書及び経営比率）

（単位：千円）

項目	団体名	北九州市(末端給水)	北九州市(用水供給)	福岡市(末端給水)	福岡地区水道企業団(用水供給)	その他の団体計	累計	
収	総 収 益	A	18,312,619		34,115,578	11,415,054	49,003,029	112,846,280
	経 常 収 益	B	18,292,917		34,106,533	11,415,054	48,957,385	112,771,889
	営 業 収 益	C	18,027,570		32,003,184	10,882,844	46,287,639	107,201,237
	ア 給 水 収 益		16,036,620		31,431,476	10,880,748	44,101,478	102,450,322
	うち簡易水道事業分				2,590		104,857	107,447
	イ 受託工事収益		143,295		320,427		386,425	850,147
	ウ その他営業収益		1,847,655		251,281	2,096	1,799,736	3,900,768
	(ア) 他会計負担金		38,188		41,747		73,628	153,563
	(イ) そ の 他		1,809,467		209,534	2,096	1,726,108	3,747,205
	営 業 外 収 益	D	265,347		2,103,349	532,210	2,669,746	5,570,652
	ア 受取利息及び配当金		33,845		54,535	57,165	349,667	495,212
	イ 受託工事収益						27,096	27,096
	ウ 国庫補助金							
	エ 県補助金		102,211			24,706	183,097	310,014
オ 他会計補助金				398,497	333,802	1,025,895	1,758,194	
カ 雑 収 益		129,291		1,650,317	116,537	1,083,991	2,980,136	
費	総 費 用	F	16,738,657		32,268,843	11,449,888	45,259,895	105,717,283
	経 常 費 用	G	16,671,571		32,202,518	11,449,888	45,159,782	105,483,759
	営 業 費 用	H	14,981,855		28,152,105	9,868,459	40,354,184	93,356,603
	ア 原水及び浄水費 (受水費を含む)		3,067,860		11,215,737	3,963,580	16,641,015	34,888,192
	イ 配水及び給水費		2,507,467		3,114,352	380,563	4,126,359	10,128,741
	ウ 受託工事費		112,356		306,515		378,961	797,832
	エ 業 務 費		1,060,525		2,014,789		1,268,728	4,344,042
	オ 総 係 費		1,034,000		1,828,397	294,045	4,453,260	7,609,702
	カ 減 価 償 却 費		6,403,590		8,735,997	5,129,559	12,764,716	33,033,862
	キ 資 産 減 耗 費		274,861		561,220	81,341	579,877	1,497,299
	ク その他営業費用		521,196		375,098	19,371	141,268	1,056,933
	営 業 外 費 用	I	1,689,716		4,050,413	1,581,429	4,805,598	12,127,156
	ア 支 払 利 息		1,670,011		4,021,118	1,581,429	4,507,086	11,779,644
	イ 企業債取扱諸費				716			716
ウ 受託工事費						27,096	27,096	
エ 繰延勘定償却						41,807	41,807	
オ その他営業外費用		19,705		28,579		229,609	277,893	
経 常 損 益	B-G	1,621,346		1,904,015	△ 34,834	4,043,899 △ 246,296 3,797,603	7,569,260 △ 281,130 3,797,603	
特 別 損 益	特 別 利 益	E	19,702		9,045	45,644	74,391	
	他 会 計 繰 入 金							
	固 定 資 産 売 却 益		7,210			16,418	23,628	
	そ の 他		12,492		9,045	29,226	50,763	
	特 別 損 失	J	67,086		66,325	100,113	233,524	
職 員 給 与 費								
そ の 他		67,086		66,325	100,113	233,524		
純 損 益	A-F	1,573,962		1,846,735	△ 34,834	4,009,108 △ 265,974 3,743,134	7,429,805 △ 300,808 3,743,134	
前年度繰越利益剰余金 (又は前年度繰越欠損金)				6,022,182	2,004,183	8,046,714 △ 2,754,447	16,073,079 △ 2,754,447	
当年度未処分利益剰余金 (又は当年度未処理欠損金)		1,573,962		7,868,917	1,969,349	11,496,390 △ 2,460,989	22,908,618 △ 2,460,989	
比 率	経 常 収 支 比 率 (%)		109.7		105.9	99.7	108.4	106.9
	同 上 (%) (他会計補助金を除く)		109.7		104.7	96.8	106.1	105.2
	営 業 収 支 比 率 (%)		120.3		113.8	110.3	114.8	114.9
	累 積 欠 損 金 比 率 (%)						5.4	2.3
	不 良 債 務 比 率 (%)							
実 質 資 金 不 足 比 率 (%)								



水道事業（資本的収支に関する調）

（単位：千円）

項目	団体名	北九州市(末端給水)	北九州市(用水供給)	福岡市(末端給水)	福岡地区水道企業団(用水供給)	その他の団体計	計	
資本的収入	企業債	3,176,100	1,630,800	20,524,000	1,491,300	9,179,800	36,002,000	
	ア 建設改良のための企業債	3,176,100	1,630,800	5,063,000	500,000	5,160,800	15,530,700	
	イ その他			15,461,000	991,300	4,019,000	20,471,300	
	他会計出資金	1,146,200	1,380,700	2,352,517	1,517,635	2,373,238	8,770,290	
	他会計負担金	100,000		49,710		211,226	360,936	
	他会計借入金							
	他会計補助金			35,332		142,792	178,124	
	固定資産売却代金	7,923				707,169	715,092	
	国庫補助金	1,019,846	1,666,505	1,348,744	463,705	1,921,365	6,420,165	
	県補助金				535,889	322,691	858,580	
	工事負担金	87,028		131,210		1,038,287	1,256,525	
	その他	21,227	136,040	973,085	22,669	987,433	2,140,454	
	計	A	5,558,324	4,814,045	25,414,598	4,031,198	16,884,001	56,702,166
うち翌年度へ繰越される支出の財源充当額	B	234,758		542,339			777,097	
前年度同意等債で今年度収入分	C							
純計	D	A-B-C	5,323,566	4,814,045	24,872,259	4,031,198	16,884,001	55,925,069
資本的支出	建設改良費	8,480,850	4,708,772	11,723,197	1,996,425	16,313,970	43,223,214	
	うち職員給与費	383,665	138,578	876,338		747,952	2,146,533	
	建設利息	43,018	12,464	207,393	54,403	78,602	395,880	
	企業債償還金	3,756,155		24,758,237	6,190,122	15,837,141	50,541,655	
	ア 建設改良のための企業債	3,756,155		9,297,237	6,190,122	11,949,515	31,193,029	
	イ その他			15,461,000		3,887,626	19,348,626	
	他会計からの長期借入金返還金					13,538	13,538	
	他会計への支出金							
	その他	842,517		902,271	919,812	1,267,153	3,931,753	
	計	E	13,079,522	4,708,772	37,383,705	9,106,359	33,431,802	97,710,160
差引	差額	D-E	105,273			199,865	305,138	
不足額(△)	F	7,755,956		12,511,446	5,075,161	16,747,666	42,090,229	
補てん財源	過年度分損益勘定留保資金	4,784,691			1,308,553	8,960,172	15,053,416	
	当年度分損益勘定留保資金	2,100,000		9,282,412	3,306,588	4,787,508	19,476,508	
	繰越利益剰余金処分額							
	当年度利益剰余金処分額					3,992	3,992	
	積立金取りくずし額	510,655		1,960,000	314,773	2,505,848	5,291,276	
	繰越工事資金	80,000		425,261		20,093	525,354	
その他	280,610		843,773	145,247	470,053	1,739,683		
計	G	7,755,956		12,511,446	5,075,161	16,747,666	42,090,229	
補てん財源不足額(△)	F-G							
当年度同意等債で未借入又は未発行の額								
建設改良費	企業政府資金	1,463,000		2,733,000	324,000	3,068,100	7,588,100	
	地方公共団体等金融機構(旧公庫資金)	537,000	1,630,800	2,330,000	176,000	1,333,400	6,007,200	
	その他	1,176,100				762,000	1,938,100	
	計	3,176,100	1,630,800	5,063,000	500,000	5,163,500	15,533,400	
財源	国庫補助金	1,019,846	1,666,505	1,348,744	463,705	1,921,365	6,420,165	
	県補助金					222,228	222,228	
	工事負担金	87,028		131,210		1,011,956	1,230,194	
	他会計繰入金	1,246,200	1,380,700	1,197,132	366,500	1,909,462	6,099,994	
その他	2,951,676	30,767	3,983,111	666,220	6,085,459	13,717,233		
企業債現在高	起債前借	1,208,000		1,457,000		348,753	3,013,753	
	1. 0%未満	1,903,200		130,000	291,381	627,215	2,951,796	
	1. 0%以上 2. 0%未満	16,587,442	1,630,800	52,740,211	6,806,813	46,199,558	123,964,824	
	2. 0%以上 3. 0%未満	27,524,807	602,800	68,336,534	13,826,186	80,112,951	190,403,278	
	3. 0%以上 4. 0%未満	5,342,016		11,900,346	23,894,831	15,833,910	56,971,103	
	4. 0%以上 5. 0%未満	5,533,332		14,395,461	1,806,791	13,254,706	34,990,290	
	5. 0%以上 6. 0%未満			5,256,515	441,552	6,707,215	12,405,282	
	6. 0%以上 7. 0%未満	4,618,875			1,378,249	2,916,823	8,913,947	
	7. 0%以上 7. 5%未満	2,005,308			1,975,219	498,824	4,479,351	
	7. 5%以上				198,881	6,162	205,043	
計	64,722,980	2,233,600	154,216,067	50,619,903	166,506,117	438,298,667		
再掲	企業債	3,176,100	1,630,800	20,524,000	1,491,300	9,179,800	36,002,000	
	うち公的資金補償金免除繰上償還に係る借換債			15,461,000	991,300	4,019,000	20,471,300	
	企業債償還金	3,756,155		24,758,237	6,190,122	15,837,141	50,541,655	
うち公的資金補償金免除繰上償還に係る繰上償還金			15,321,727	328,300	5,353,895	21,003,922		

水道事業（費用構成表等）

（単位：千円、％）

項目	団体名	北九州市(末端給水)	北九州市(用水供給)	福岡市(末端給水)	福岡地区水道企業団(用水供給)	その他の団体計	県 計
職員給与	基本給	1,518,308		1,430,218	384,662	3,333,545	6,666,733
	手当	816,264		830,262	234,976	1,692,310	3,573,812
	賃金					313,827	313,827
	退職給与金	439,587		650,000		430,448	1,520,035
	法定福利費	494,273		363,244	96,755	968,933	1,923,205
	計	3,268,432		3,273,724	716,393	6,739,063	13,997,612
	(構成比)	19.8		10.3	6.3	15.1	13.4
	支払利息	1,670,011		4,021,118	1,581,429	4,507,086	11,779,644
	(構成比)	10.1		12.6	13.8	10.1	11.3
	うち一時借入金利息					290	290
企業債利息	1,670,011		4,021,118	1,581,429	4,501,155	11,773,713	
その他借入金利息					5,641	5,641	
減価償却費	6,403,590		8,735,997	5,129,559	12,764,716	33,033,862	
(構成比)	38.8		27.4	44.8	28.5	31.6	
動力費	570,452		391,953	870,879	1,502,375	3,335,659	
(構成比)	3.5		1.2	7.6	3.4	3.2	
光熱水費	20,683		40,714	5,490	41,131	108,018	
通信運搬費	113,620		207,740	15,535	206,611	543,506	
修繕費	1,081,898		1,228,475	859,571	2,173,977	5,343,921	
材料費	109,016		225,224	44,823	98,088	477,151	
薬品費	209,062		192,581	238,163	414,971	1,054,777	
路面復旧費	149,563		1,825		39,636	191,024	
委託料	1,234,790		4,445,564	473,073	3,586,123	9,739,550	
受水費			7,251,852		9,532,083	16,783,935	
うち資本費相当額			4,250,310		5,430,648	9,680,958	
(構成比)			13.3		12.1	9.3	
その他	1,680,585		1,879,236	1,514,973	3,143,624	8,218,418	
費用合計	16,511,702		31,896,003	11,449,888	44,749,484	104,607,077	
うち資本費	8,073,601		17,007,425	6,710,988	22,696,519	54,488,533	
水道事業簡易	企業債利息			9,713		20,592	30,305
	減価償却費			31,926		51,003	82,929
	受水費のうち資本費相当額						
	費用合計			64,129		110,207	174,336

（単位：円/m<sup>3</sup>）

有収水量の金額	基本給	14.14		10.23	4.67	12.82	11.31
	手当	7.60		5.94	2.85	6.51	6.06
	賃金					1.21	0.53
	退職給与金	4.10		4.65		1.66	2.58
	法定福利費	4.60		2.60	1.17	3.73	3.26
	計	30.45		23.42	8.70	25.91	23.74
	支払利息	15.56		28.77	19.20	17.33	19.98
	うち一時借入金利息					0.00	0.00
	企業債利息	15.56		28.77	19.20	17.31	19.97
	その他借入金利息					0.02	0.01
	減価償却費	59.65		62.51	62.27	49.08	56.03
	動力費	5.31		2.80	10.57	5.78	5.66
	光熱水費	0.19		0.29	0.07	0.16	0.18
	通信運搬費	1.06		1.49	0.19	0.79	0.92
	修繕費	10.08		8.79	10.43	8.36	9.06
	材料費	1.02		1.61	0.54	0.38	0.81
	薬品費	1.95		1.38	2.89	1.60	1.79
	路面復旧費	1.39		0.01		0.15	0.32
	委託料	11.50		31.81	5.74	13.79	16.52
受水費			51.89		36.65	28.47	
うち資本費相当額			30.41		20.88	16.42	
その他	15.66		13.45	18.39	12.09	13.94	
給水原価	153.82		228.22	138.99	172.07	177.43	
うち資本費	75.21		121.69	81.47	87.27	92.42	

水道事業（繰入金の状況）

(単位：千円)

項目	団体名	北九州市(未端給水)	北九州市(用水供給)	福岡市(未端給水)	福岡地区水産会連合(用水供給)	その他の団体計	県計	
損	営業収益	他会計負担金	基準額 38,188		41,747	69,292	149,227	
			実績入額 38,188		41,747	73,628	153,563	
		・消火栓維持管理費	基準額 38,188		41,747	68,964	148,899	
			実績入額 38,188		41,747	68,964	148,899	
益	補助金	他会計補助金	基準額 51,631	294,243	333,802	380,479	1,060,155	
			実績入額	398,497	333,802	1,025,895	1,758,194	
勘定外繰入金	業外収益	・水源開発対策（建設仮勘定支払利息分）	基準額			978	978	
			実績入額			978	978	
		・広域化対策（建設仮勘定支払利息分）	基準額				978	978
			実績入額				978	978
		・水源開発対策（建設仮勘定以外支払利息分）	基準額 36,991	251,924	303,794	31,880	624,589	
			実績入額	251,924	303,794	28,643	584,361	
		・水道広域化対策（建設仮勘定以外支払利息分）	基準額	17,498	30,008	51,460	98,966	
			実績入額	17,498	30,008	57,289	104,795	
		・高料金対策	基準額			217,808	217,808	
			実績入額			217,808	217,808	
		・統合水道（支払利息分）	基準額			59,236	59,236	
			実績入額			66,136	66,136	
		・応急給水・応急復旧計画策定に要する経費	基準額					
			実績入額					
		・簡易水道の建設改良に要する経費（臨時措置分）	基準額		62	1,521	1,583	
			実績入額		62	1,521	1,583	
		・簡易水道の建設改良に要する経費（通常分）	基準額		4,826	7,187	12,013	
			実績入額		9,652	7,400	17,052	
		・簡易水道高料金対策	基準額		13,104	7,592	20,696	
			実績入額		54,014	7,592	61,606	
金	特別利益	・地方公営企業法の適用に要する経費	基準額					
			実績入額					
金	繰入金	・基礎年金拠出金公的負担経費	基準額			767	767	
			実績入額			767	767	
金	繰入金	・児童手当に要する経費	基準額 14,640	6,829	2,050	23,519		
			実績入額	6,829	605	7,434		
金	繰入金	・その他	基準額	58,518		637,156	695,674	
			実績入額					
金	繰入金	他会計繰入金	基準額	89,819	335,990	333,802	449,771	
			実績入額	38,188	440,244	333,802	1,099,523	
資本勘定繰入金	業外収益	他会計出資金・補助金	基準額 1,289,616	1,380,700	2,316,610	1,517,635	2,284,196	
			実績入額 1,146,200	1,380,700	2,387,849	1,517,635	2,516,030	
		・水道水源開発（当年度支出分）	基準額 566,200	1,344,583	366,000	501,751	2,778,534	
			実績入額 566,200	1,344,583	366,000	501,683	2,778,466	
		・水道広域化施設（当年度支出分）	基準額 814,500	10,500		1,050,797	1,875,797	
			実績入額 814,500	10,500		1,050,619	1,875,619	
		・水道水源施設（建設仮勘定元金分）	基準額	4,019		300	4,319	
			実績入額	20,893		300	21,193	
		・水道水源施設（建設仮勘定支払利息分）	基準額	2,008		200	2,208	
			実績入額	12,659		200	12,859	
		・水道広域化施設（建設仮勘定元金分）	基準額					
			実績入額					
		・水道広域化施設（建設仮勘定支払利息分）	基準額					
			実績入額					
		・未普及地域解消	基準額			66,600	66,600	
			実績入額			66,600	66,600	
		・老朽管更新	基準額			3,529	3,529	
			実績入額			3,529	3,529	
		・安全対策（災害対策）	基準額 1,146,200				1,146,200	
			実績入額 1,146,200				1,146,200	
・安全対策（保安対策）	基準額							
	実績入額							
・安全対策（水質安全対策）	基準額			12,322	12,322			
	実績入額			12,322	12,322			
・水道水源開発（建設仮勘定以外元金償還分）	基準額 143,416		821,053	932,287	307,022			
	実績入額		821,053	932,287	293,672			
・水道広域化施設（建設仮勘定以外元金償還分）	基準額		127,610	218,848	242,082			
	実績入額		127,610	218,848	254,033			
・統合水道（元金償還分）	基準額				96,885			
	実績入額				96,885			
・簡易水道の建設改良に要する経費（臨時措置分）	基準額							
	実績入額							
・簡易水道の建設改良に要する経費（通常分）	基準額		6,837	3,208	10,045			
	実績入額		13,497	3,208	16,705			
・その他	基準額		37,054	233,479	270,533			
	実績入額		49,710	174,079	323,789			
他会計負担金	基準額	100,000		49,710	211,226			
	実績入額	100,000		49,710	174,079			
・消火栓設置費	基準額	100,000		49,710	174,079			
	実績入額	100,000		49,710	174,079			
・公共水道施設設置費	基準額							
	実績入額							
・その他	基準額				37,147			
	実績入額				37,147			
他会計借入金	基準額							
	実績入額							
計	基準額	1,389,616	1,380,700	2,366,320	1,517,635	2,458,275	9,112,546	
	実績入額	1,246,200	1,380,700	2,437,559	1,517,635	2,727,256	9,309,350	
繰入金合計	基準額	1,479,435	1,380,700	2,702,310	1,851,437	2,908,046	10,321,928	
	実績入額	1,284,388	1,380,700	2,877,803	1,851,437	3,826,779	11,221,107	
収益勘定他会計借入金								
資本勘定他会計借入金								

## 工業用水道事業 (貸借対照表)

(単位 : 千円)

項目	団体名	北九州市	福岡市	その他の団体計	県計	
資産	固定資産	A	25,713,793	1,217,077	1,592,655	28,523,525
	有形固定資産		18,100,736	1,216,993	895,571	20,213,300
	うち土地		1,479,608	52,411	8,978	1,540,997
	債却資産		25,865,289	2,340,199	1,372,215	29,577,703
	減価償却累計額(△)		9,247,068	1,192,932	485,623	10,925,623
	建設仮勘定		2,907	17,315		20,222
	無形固定資産		7,611,667		697,084	8,308,751
	投資		1,390	84		1,474
	流動資産	B	2,079,800	212,847	606,739	2,899,386
	うち現金及び預金		1,799,375	194,146	592,949	2,586,470
負債	未収金		191,727	18,701	12,790	223,218
	貯蔵品		15,840			15,840
	短期有価証券				500	500
	繰延勘定	C				
	資産合計	A+B+C	27,793,593	1,429,924	2,199,394	31,422,911
	固定負債	D	1,887,868	39,000	19,798	1,946,666
	うち企業債					
	再建債(特例債)					
	他会計借入金		1,887,868			1,887,868
	引当金			39,000	19,798	58,798
その他						
資本	流動負債	E	518,361	34,550	6,090	559,001
	うち一時借入金					
	未払金及び未払費用		516,364	34,485	4,856	555,705
	その他		1,997	65	1,234	3,296
	負債合計	D+E	2,406,229	73,550	25,888	2,505,667
	資本金	F	5,235,297	747,615	322,572	6,305,484
	自己資本金		1,431,987	196,700	115,482	1,744,169
	ア 固有資本金(引継資本金)		505,697		32,378	538,075
	イ 再評価組入資本金					
	ウ 繰入資本金				33,088	33,088
エ 組入資本金(造成資本金)		926,290	196,700	50,016	1,173,006	
借入資本金		3,803,310	550,915	207,090	4,561,315	
ア 企業債		3,803,310	550,915	207,090	4,561,315	
イ 他会計借入金						
剰余金	G	20,152,067	608,759	1,850,934	22,611,760	
資本剰余金		19,995,127	361,086	1,619,577	21,975,790	
ア 国庫補助金		6,832,001		177,577	7,009,578	
イ 県補助金				46,853	46,853	
ウ 工事負担金		12,919,792		572,110	13,491,902	
エ 再評価積立金						
オ その他		243,334	361,086	823,037	1,427,457	
利益剰余金		156,940	247,673	231,357	635,970	
ア 減債積立金				31,900	31,900	
イ 利益積立金						
ウ 建設改良積立金				118,000	118,000	
エ その他積立金						
本	当年度未処分利益剰余金		156,940	247,673	221,293	625,906
	当年度未処理欠損金(△)				139,836	139,836
	うち当年度純利益		156,940	55,317	14,937	227,194
	ち当年度純損失(△)				20,991	20,991
	資本合計	F+G	25,387,364	1,356,374	2,173,506	28,917,244
負債・資本合計	D~G	27,793,593	1,429,924	2,199,394	31,422,911	
不良債務						
実質資金不足額						
参 経常利益		208,286	55,317	14,937	278,540	
考 経常損失(△)				20,991	20,991	

## 工業用水道事業 (損益計算書及び経営比率)

(単位 : 千円)

項目	団体名	北九州市	福岡市	その他の団体計		県 計
収	総 収 益	A (B+D)	1,747,720	215,463	160,291	2,123,474
	経 常 収 益	B (C+E)	1,671,975	215,463	160,291	2,047,729
	営 業 収 益	C	1,662,909	213,262	136,553	2,012,724
	ア 給 水 収 益		1,658,849	212,748	136,553	2,008,150
	イ 受託工事収益	D	4,059	514		4,573
	ウ その他営業収益		1			1
	(ア) 他会計負担金					
	(イ) そ の 他		1			1
	営 業 外 収 益	E	9,066	2,201	23,738	35,005
	ア 受取利息及び配当金		4,993	1,457	1,799	8,249
益	イ 受託工事収益					
	ウ 国庫補助金					
	エ 県 補 助 金					
	オ 他会計補助金	F			11,334	11,334
	カ 雑 収 益		4,073	744	10,605	15,422
	総 費 用	G (H+K)	1,590,780	160,146	166,345	1,917,271
	経 常 費 用	H (I+K)	1,463,689	160,146	166,345	1,790,180
	営 業 費 用	I	1,351,495	143,259	159,947	1,654,701
	ア 原水及び浄水費 (受水費を含む)		716,428	71,039	9,965	797,432
	イ 配水及び給水費		26,062	1,987	91,243	119,292
費	ウ 受託工事費	J	3,579	490		4,069
	エ 業 務 費			712		712
	オ 総 係 費		62,419	10,624	13,253	86,296
	カ 減価償却費		505,977	57,449	45,486	608,912
	キ 資産減耗費		37,030	958		37,988
	ク その他営業費用					
	営 業 外 費 用	K	112,194	16,887	6,398	135,479
	ア 支 払 利 息		111,910	16,886	6,398	135,194
	イ 企業債取扱諸費			1		1
	ウ 受託工事費					
用	エ 繰延勘定償却					
	オ その他営業外費用		284			284
	経 常 損 益	B-H	208,286	55,317	14,937 △ 20,991 △ 6,054	278,540 △ 20,991 △ 6,054
	特 別 利 益	L	75,745			75,745
	特 他 会 計 繰 入 金					
	固 定 資 産 売 却 益		73,318			73,318
	そ の 他		2,427			2,427
	特 別 損 失	M	127,091			127,091
	職 員 給 与 費					
	そ の 他		127,091			127,091
損	純 損 益	A-G	156,940	55,317	14,937 △ 20,991 △ 6,054	227,194 △ 20,991 △ 6,054
	前年度繰越利益剰余金 (又は前年度繰越欠損金)			192,356	210,468	402,824
	当年度未処分利益剰余金 (又は当年度未処理欠損金)	N	156,940	247,673	221,293	625,906
					△ 139,836	△ 139,836
率	経 常 収 支 比 率 (%)	B/H	114.2	134.5	96.4	114.4
	同 上 (%) (他会計補助金を除く)	B-F/H	114.2	134.5	89.5	113.8
	営 業 収 支 比 率 (%)	C-D/I-J	123.1	149.0	85.4	121.7
	累 積 欠 損 金 比 率 (%)	N/C-D			102.4	7.0
	不 良 債 務 比 率 (%)					
実 質 資 金 不 足 比 率 (%)						

工業用水道事業 (資本的収支に関する調)

(単位 : 千円)

項目	団体名	北九州市	福岡市	その他の団体計			県計
資本的収入	企業債	177,000					177,000
	ア 建設改良のための企業債	177,000					177,000
	イ その他						
	他会計出資金			1,851			1,851
	他会計負担金						
	他会計借入金						
	他会計補助金						
	固定資産売却代金	2,047,953					2,047,953
	国庫補助金	64,300					64,300
	県補助金						
	工事負担金	24,532					24,532
	その他				17,963		17,963
	計	A	2,313,785		19,814		2,333,599
うち翌年度へ繰越される支出の財源充当額	B						
前年度同意等債で今年度収入分	C						
純計	D A-B-C	2,313,785		19,814		2,333,599	
資本的支出	建設改良費	411,145	41,551	80,269			532,965
	うち職員給与費	5,986					5,986
	建設利息						
	企業債償還金	329,825	77,600	20,852			428,277
	ア 建設改良のための企業債	329,825	77,600	20,852			428,277
	イ その他						
	他会計からの長期借入金返還金	1,814,235					1,814,235
	他会計への支出金			84			84
	その他	305,878					305,878
	計	E	2,861,083	119,235	101,121		3,081,439
	差額	D-E					
	不足額(△)	F	547,298	119,235	81,307		747,840
	過年度分損益勘定留保資金		289,952		79,603		369,555
当年度分損益勘定留保資金			58,408			58,408	
繰越利益剰余金処分額							
当年度利益剰余金処分額							
財源繰越工事資金		257,346	3,000			260,346	
繰越工事資金							
その他			57,827	1,704		59,531	
計	G	547,298	119,235	81,307		747,840	
補てん財源不足額(△)	F-G						
当年度同意等債で未借入又は未発行の額							
建設改良費財源内訳	企業政府資金	66,000					66,000
	地方公営企業等金融機構(旧公庫資金)	111,000					111,000
	その他						
	計	177,000					177,000
	国庫補助金	64,300					64,300
	県補助金						
	工事負担金	24,532					24,532
	他会計繰入金						
	その他	145,313	41,551	80,269			267,133
	起債前借						
	企業債			4,000			4,000
	1. 0%未満			4,000			4,000
	1. 0%以上 2. 0%未満	973,805	164,146	60,350			1,198,301
2. 0%以上 3. 0%未満	1,532,211	183,144	120,066			1,835,421	
3. 0%以上 4. 0%未満	567,600	83,358				650,958	
4. 0%以上 5. 0%未満	348,835	97,984				446,819	
5. 0%以上 6. 0%未満	160,796	18,283				179,079	
6. 0%以上 7. 0%未満	220,063					220,063	
7. 0%以上 7. 5%未満			25,705			25,705	
7. 5%以上			969			969	
計	3,803,310	550,915	207,090			4,561,315	

公共下水道事業（施設及び業務概況その1）（法適）

＝県計表＝

項目	団体名	北九州市	福岡市	その他の団体計		県計	
建設事業開始年月日		S32. 9. 6	S5. 4. 1				
供用開始年月日		S38. 7. 1	S37. 10. 1				
法適用年月日		S60. 4. 1	S61. 4. 1				
法適用区分		財務	財務				
管理者設置状況		非設置	非設置				
普及状況 (人口)	行政区域内人口 (人)	A	991, 447	1, 406, 931	960, 615	3, 358, 993	
	市街地人口 (人)		945, 985	1, 381, 813	717, 683	3, 045, 481	
	全体計画人口 (人)	B	1, 275, 800	1, 437, 800	950, 786	3, 664, 386	
	現在排水区域内人口 (人)		975, 992	1, 399, 531	710, 443	3, 085, 966	
	現在処理区域内人口 (人)	C	975, 992	1, 399, 531	710, 379	3, 085, 902	
	現在水洗便所設置済人口 (人)	D	971, 512	1, 386, 440	669, 826	3, 027, 778	
	比率 (%)	下水道普及率	C/A	98. 4	99. 5	74. 0	91. 9
		計画進捗率	C/B	76. 5	97. 3	74. 7	84. 2
		水洗普及率	D/A	98. 0	98. 5	69. 7	90. 1
		水洗化率	D/C	99. 5	99. 1	94. 3	98. 1
普及状況 (面積)	行政区域面積 (ha)	E	48, 788	34, 111	97, 077	179, 976	
	市街地面積 (ha)		17, 117	15, 097	14, 979	47, 193	
	全体計画面積 (ha)	F	22, 278	18, 212	20, 137	60, 627	
	現在排水区域面積 (ha)		15, 703	16, 599	13, 099	45, 401	
	現在処理区域面積 (ha)	G	15, 703	16, 599	13, 097	45, 399	
	比率 (%)	下水道普及面積率	G/E	32. 2	48. 7	13. 5	25. 2
計画進捗率		G/F	70. 5	91. 1	65. 0	74. 9	
事業費	総事業費 (千円)	H	670, 659, 668	1, 241, 249, 768	435, 657, 349	2, 347, 566, 785	
	同上財源	国庫補助金		171, 421, 408	291, 001, 800	135, 224, 950	597, 648, 158
		企業債		425, 278, 822	806, 174, 020	240, 779, 957	1, 472, 232, 799
		受益者負担金		12, 261, 864	19, 358, 657	15, 452, 817	47, 073, 338
		その他		61, 697, 574	124, 715, 291	44, 199, 625	230, 612, 490
	使途内訳	管渠費		463, 323, 969	824, 795, 348	318, 652, 899	1, 606, 772, 216
		ポンプ場費		90, 595, 964	126, 642, 175	25, 896, 931	243, 135, 070
		処理場費		116, 402, 102	223, 745, 442	74, 228, 349	414, 375, 893
		流域下水道負担金 その他		337, 633 54, 115, 004	11, 951, 799 1, 680, 804		27, 150, 165 56, 133, 441
	補助対象事業費	I	316, 792, 486	532, 951, 330	244, 654, 480	1, 094, 398, 296	
補助対象率 (%)	I/H	47. 2	42. 9	56. 2	46. 6		
管渠	下水管布設延長 (km)		4, 128	6, 740	2, 961	13, 829	
	種別延長	汚水管	2, 993	3, 285	2, 652	8, 930	
		雨水管	302	2, 800	175	3, 277	
		合流管	833	655	134	1, 622	
	上記のうち未供用	汚水管					
		雨水管					
合流管							
処理場	終末処理場数 (箇所)		5	5	9	19	
	処理方法別	高度処理 (箇所)			5	1	6
		高級処理 (箇所)		5		8	13
		簡易処理 (箇所)					
		その他 (箇所)					
	計画処理能力 (m <sup>3</sup> /日)		987, 000	921, 850	295, 300	2, 204, 150	
現在処理能力	晴天時 (m <sup>3</sup> /日)		621, 000	666, 350	153, 525	1, 440, 875	
	雨天時 (m <sup>3</sup> /分)		947	1, 134	130	2, 211	
現在処理水量	晴天時 (m <sup>3</sup> /日)		541, 375	530, 250	282, 049	1, 353, 674	
	雨天時 (m <sup>3</sup> /分)		947	708	2, 618	4, 273	
現在晴天時平均処理水量 (m <sup>3</sup> /日)		421, 088	402, 578	199, 402	1, 023, 068		
年間総処理水量 (m <sup>3</sup> )		157, 039, 874	205, 323, 194	76, 867, 037	439, 230, 105		
内訳	汚水処理水量 (m <sup>3</sup> )	L	137, 692, 743	187, 116, 440	73, 794, 779	398, 603, 962	
	雨水処理水量 (m <sup>3</sup> )		19, 347, 131	18, 206, 754	3, 072, 258	40, 626, 143	
年間有収水量 (m <sup>3</sup> )	M	103, 199, 551	147, 797, 043	62, 096, 016	313, 092, 610		
有収率 (%)	M/L	74. 9	79. 0	84. 1	78. 5		

公共下水道事業（施設及び業務概況その2）（法適）

＝県計表＝

項目	団体名	北九州市	福岡市	その他の団体計	県計	
処理能力	汚泥量(m <sup>3</sup> /日)	5,022	1,952	1,304	8,278	
	含水率(%)	76	96			
年間総汚泥処分量(m <sup>3</sup> )		1,223,130	629,463	196,138	2,048,731	
ポンプ場	ポンプ場数(箇所)	36	121	30	187	
	排水能力	晴天時(m <sup>3</sup> /日)	2,828,160	1,695,614	314,755	4,838,529
		雨天時(m <sup>3</sup> /分)	18,333	23,831	6,618	48,782
職員数	損益勘定所属職員数(人)	123	153	118	394	
	内訳	管渠部門	23	33	20	76
		ポンプ場部門	5	11	19	35
		処理場部門	29	66	16	111
		総務管理部門その他	66	43	63	172
	資本勘定所属職員数(人)	51	118	64	233	
計	174	271	182	627		
合流管比率		0.202	0.097			
処理区域内人口密度		62.2	84.3			
使用料対象経費		維持管理費の全部、資本費の全部	維持管理費の全部、資本費の一部			
使用料体系		従量・累進・定額・水質使用料	従量・累進			
累進制	水量ランク数	7	9			
	累進度	6.5	39.6			
徴収時期		毎月・隔月	毎月・隔月			
徴収方法		納付・口座振替	納付・口座振替			
現行使用料施行年月日		H11.11.1	H17.6.1			
現行使用料(円)	ア 一般家庭用 20m <sup>3</sup> /月	2,146	2,530			
	イ 業務用 100m <sup>3</sup> /月	21,838	24,265			
	ウ 業務用 500m <sup>3</sup> /月	145,528	166,435			
	エ 業務用 1,000m <sup>3</sup> /月	306,703	358,585			
	オ 業務用 5,000m <sup>3</sup> /月	2,016,103	2,109,985			
	カ 業務用 10,000m <sup>3</sup> /月	4,152,853	4,813,735			
	20m <sup>3</sup> /月以下	37,484,499	74,969,911	24,154,001	136,608,411	
	21～100(m <sup>3</sup> )	43,611,532	39,001,977	21,300,418	103,913,927	
101～200(m <sup>3</sup> )	2,774,644	3,963,802	2,687,997	9,426,443		
201～500(m <sup>3</sup> )	4,400,601	6,753,565	4,100,493	15,254,659		
501～1,000(m <sup>3</sup> )	3,627,815	4,179,175	3,188,251	10,995,241		
1,001～5,000(m <sup>3</sup> )	7,174,024	10,256,661	4,667,836	22,098,521		
5,001～10,000(m <sup>3</sup> )	2,088,527	2,890,651	1,263,031	6,242,209		
10,001m <sup>3</sup> /月以上	2,037,909	5,781,301	733,989	8,553,199		
使用料単価(円/m <sup>3</sup> )		154.75	182.46	177.40	172.32	
処理原価(円/m <sup>3</sup> )		144.95	180.36	169.30	166.49	
うち維持管理費分(円/m <sup>3</sup> )		51.58	63.64	81.57	63.22	
うち資本費分(円/m <sup>3</sup> )		93.37	116.71	87.73	103.27	
汚水処理費に対する使用料割合(%)		106.8	101.2	104.8	103.5	
うち維持管理費分汚水処理費(%)		300.0	286.7	217.5	272.6	
使用料改定率	一般家庭用 20m <sup>3</sup> /月(%)					
	平均(%)					
使用料算定期間(年)						
受負担者負担	負担金制度採用年月日	S43.7.19	S44.1.23			
	負担率	省令・条例(%)	20.0			
		実質(%)	2.9	6.0		
	年賦期間(年)	3	5			
	m <sup>2</sup> 当たり単価(円/m <sup>2</sup> )	185	250			
戸当たり単価(円/戸)						
現行単価施行年月日		S51.4.1	S57.4.1			
当年度徴収額(千円)		59,961	90,144	428,103	578,208	
その他負担金当年度徴収額(千円)		1,028,381	506,088	39,682	1,574,151	



公共下水道事業（貸借対照表）（法適）

＝県計表＝

（単位：千円）

項目	団体名	北九州市	福岡市	その他の団体計	県計	
資	固定資産	A	507,329,931	911,205,160	350,900,910	1,769,436,001
	有形固定資産		497,979,232	898,806,497	342,022,769	1,738,808,498
	うち 土地		9,915,079	39,561,631	8,770,904	58,247,614
	償却資産		657,963,116	1,105,944,266	393,602,836	2,157,510,218
	減価償却累計額（△）		175,988,193	264,033,762	62,238,051	502,260,006
	建設仮勘定		6,089,230	17,334,362	1,839,556	25,263,148
	無形固定資産		242,457	3,984,469	8,863,584	13,090,510
	投資		9,108,242	8,414,194	14,557	17,536,993
	流動資産	B	11,200,650	18,730,687	10,822,096	40,753,433
	うち現金及び預金		3,839,573	4,927,568	7,436,873	16,204,014
産	未収金		7,345,614	13,787,119	3,297,363	24,430,096
	貯蔵品					
	短期有価証券		15,463	16,000	8,500	39,963
	繰延勘定	C			3,200	3,200
	資産合計	A+B+C	518,530,581	929,935,847	361,726,206	1,810,192,634
負	固定負債	D	1,819,000	27,595,149	6,118,705	35,532,854
	うち企業債		1,819,000	27,528,500	5,726,828	35,074,328
	再建債（特例債）					
	他会計借入金			66,649	320,000	386,649
	引当金				71,877	71,877
	その他					
	流動負債	E	6,705,036	15,198,378	3,538,089	25,441,503
	うち一時借入金				200,000	200,000
	未払金及び未払費用		6,654,116	15,133,735	3,073,080	24,860,931
	その他		50,920	64,643	265,009	380,572
負債合計	D+E	8,524,036	42,793,527	9,656,794	60,974,357	
資	資本金	F	263,542,650	523,826,107	172,427,204	959,795,961
	自己資本金		80,446,160	78,012,592	20,769,800	179,228,552
	ア 固有資本金（引継資本金）		16,202,410	24,029,597	14,986,282	55,218,289
	イ 再評価組入資本金					
	ウ 繰入資本金		16,558,977	53,707,268	1,159,624	71,425,869
	エ 組入資本金（造成資本金）		47,684,773	275,727	4,623,894	52,584,394
	借入資本金		183,096,490	445,813,515	151,657,404	780,567,409
	ア 企業債		183,096,490	445,813,515	151,657,404	780,567,409
	イ 他会計借入金					
	剰余金	G	246,463,895	363,316,213	179,642,208	789,422,316
	資本剰余金		241,483,509	360,034,267	180,535,444	782,053,220
	ア 国庫補助金		150,418,627	268,248,004	121,717,177	540,383,808
	イ 県補助金				942,627	942,627
	ウ 工事負担金		19,857,403	25,958,292	12,011,258	57,826,953
	エ 再評価積立金					
	オ その他		71,207,479	65,827,971	45,864,382	182,899,832
	利益剰余金		4,980,386	3,281,946	△ 893,236	7,369,096
	ア 減債積立金			30,000	1,591,474	1,621,474
	イ 利益積立金					
	ウ 建設改良積立金					
エ その他積立金						
本 オ	当年度未処分利益剰余金		4,980,386	3,251,946	2,183,958	10,416,290
	当年度未処理欠損金（△）				4,668,668	4,668,668
	う 当年度純利益		1,253,325	1,838,261	1,708,855	4,800,441
	ち 当年度純損失（△）				271,033	271,033
資本合計	F+G	510,006,545	887,142,320	352,069,412	1,749,218,277	
負債・資本合計	D~G	518,530,581	929,935,847	361,726,206	1,810,192,634	
不良債務						
実質資金不足額						
参 経常利益		1,288,365	1,913,194	1,312,356	4,513,915	
考 経常損失（△）				271,673	271,673	

公共下水道事業（損益計算書及び経営比率）（法適）

＝ 県計表 ＝

（単位：千円）

項目	団体名	北九州市	福岡市	その他の団体計			累計
総収益	A	23,958,946	46,266,602	17,980,613			88,206,161
経常収益	B	23,942,915	46,259,173	17,563,310			87,765,398
営業収益	C	23,457,989	43,901,377	13,090,615			80,449,981
ア 下水道使用料		15,970,480	26,966,970	11,016,099			53,953,549
イ 雨水処理負担金		7,242,902	16,210,888	2,025,261			25,479,051
ウ 受託工事収益			79,051	26,386			105,437
エ その他営業収益		244,607	644,468	22,869			911,944
(ア) 流域下水道 管理運営費負担金							
(イ) その他		244,607	644,468	22,869			911,944
営業外収益	D	484,926	2,357,796	4,472,695			7,315,417
ア 受取利息及び配当金		61,975	148,944	11,048			221,967
イ 受託工事収益							
ウ 国庫補助金			6,338	113			6,451
エ 県補助金				706			706
オ 他会計補助金		354,570	2,148,901	4,347,100			6,850,571
カ 雑収益		68,381	53,613	113,728			235,722
総費用	F	22,705,621	44,428,341	16,542,791			83,676,753
経常費用	G	22,654,550	44,345,979	16,522,627			83,523,156
営業費用	H	18,085,082	30,697,697	11,737,802			60,520,581
ア 管渠費		1,647,229	1,999,495	461,273			4,107,997
イ ポンプ場費		923,336	1,995,487	431,038			3,349,861
ウ 処理場費		3,083,467	6,134,181	1,515,400			10,733,048
エ 受託工事費				25,584			25,584
オ 業務費		690,523	1,436,606	360,565			2,487,694
カ 総係費		433,890	420,636	820,185			1,674,711
キ 減価償却費		11,051,098	16,913,851	5,728,623			33,693,572
ク 資産減耗費		163,587	470,358	35,823			669,768
ケ 流域下水道管理運営 費負担金			1,027,194	2,242,812			3,270,006
コ その他営業費用		91,952	299,889	116,499			508,340
営業外費用	I	4,569,468	13,648,282	4,784,825			23,002,575
ア 支払利息		4,487,729	13,417,866	4,705,305			22,610,900
イ 企業債取扱諸費		26,150	46,981				73,131
ウ 受託工事費							
エ 繰延勘定償却				5,396			5,396
オ その他営業外費用		55,589	183,435	74,124			313,148
経常損益	B-G	1,288,365	1,913,194	1,312,356			4,513,915
				△ 271,673			△ 271,673
				1,040,683			4,242,242
特別利益	E	16,031	7,429	417,303			440,763
他会計繰入金							
固定資産売却益			151				151
その他		16,031	7,278	417,303			440,612
特別損失	J	51,071	82,362	20,164			153,597
職員給与費							
その他		51,071	82,362	20,164			153,597
純損益	A-F	1,253,325	1,838,261	1,708,855			4,800,441
				△ 271,033			△ 271,033
				1,437,822			4,529,408
前年度繰越利益剰余金 (又は前年度繰越欠損金)		3,727,061	1,413,685	541,041			5,681,787
				△ 4,463,573			△ 4,463,573
当年度未処分利益剰余金 (又は当年度未処理欠損金)		4,980,386	3,251,946	2,183,958			10,416,290
				△ 4,668,668			△ 4,668,668
経営比率							
経常収支比率 (%)		105.7	104.3	106.3			105.1
同上 (%) (他会計補助金を除いた場合)		104.1	99.5	80.0			96.9
営業収支比率 (%)		129.7	142.8	111.5			132.9
累積欠損金比率 (%)				35.7			5.8
不良債務比率 (%)							
実質資金不足比率 (%)							

公共下水道事業（資本的収支に関する調）（法適）

＝県計表＝

（単位：千円）

項目	団体名	北九州市	福岡市	その他の団体計			県計	
資本的収入	企業債	11,772,000	43,166,400	16,186,401			71,124,801	
	ア 建設改良のための企業債	5,673,000	15,006,000	4,345,801			25,024,801	
	イ その他	6,099,000	28,160,400	11,840,600			46,100,000	
	他会計出資金		2,361,834	6,581			2,368,415	
	他会計負担金							
	他会計借入金							
	他会計補助金	696,350	1,792,738	1,840,108			4,329,196	
	固定資産売却代金	7,757	4,247	168			12,172	
	国庫補助金	4,586,918	9,751,608	3,315,025			17,653,551	
	県補助金			14,700			14,700	
資本的支出	工事負担金	1,088,342	596,232	467,785			2,152,359	
	その他	1,177,994	53,045	1,408			1,232,447	
	計	A 19,329,361	57,726,104	21,832,176			98,887,641	
	うち翌年度へ繰越される支出の財源充当額	B		10,092			10,092	
	前年度同意等債で今年度収入分	C						
	純    計	D(A+B-C)	19,329,361	57,716,012	21,832,176			98,877,549
	建設改良費	12,315,094	26,397,969	8,906,849			47,619,912	
	うち職員給与費	455,616	1,052,882	488,336			1,996,834	
	建設利息		17,000				17,000	
	企業債償還金	16,909,948	49,296,841	19,336,117			85,542,906	
資本的支出	ア 建設改良のための企業債	11,129,948	26,000,985	8,687,136			45,818,069	
	イ その他	5,780,000	23,295,856	10,648,981			39,724,837	
	他会計からの長期借入金返還金		23,799				23,799	
	他会計への支出金							
	その他	2,584,582	64,453	3,198			2,652,233	
	計	E 31,809,624	75,783,062	28,246,164			135,838,850	
	差額	D-E						
	不足額(△) F	12,480,263	18,067,050	6,413,988			36,961,301	
	過年度分損益勘定留保資金	3,823,494		2,831,557			6,655,051	
	当年度分損益勘定留保資金	8,376,154	17,384,245	2,503,368			28,263,767	
財源	繰越利益剰余金処分額							
	当年度利益剰余金処分額							
	積立金取りくずし額		60,000	825,567			885,567	
	繰越工事資金		729				729	
	その他	280,615	622,076	253,496			1,156,187	
	計	G 12,480,263	18,067,050	6,413,988			36,961,301	
	補てん財源不足額(△)	F-G						
	当年度同意等債で未借入又は未発行の額							
	建設費	政府資金	973,000	6,411,900	2,499,100			9,884,000
		地方公共団体等金融機構(国庫資金)	1,700,000	5,577,100	1,846,701			9,123,801
その他		3,000,000	3,017,000				6,017,000	
計		5,673,000	15,006,000	4,345,801			25,024,801	
国庫補助金		4,586,918	9,751,608	3,315,025			17,653,551	
県補助金				14,700			14,700	
工事負担金		1,052,810	596,232	452,586			2,101,628	
他会計繰入金			1,038,443	48,941			1,087,384	
その他		1,002,366	5,686	729,796			1,737,848	
企業債		起債前借		3,230,400	1,213,600			4,444,000
	1. 0%未満	2,120,000	2,505,000	1,691,766			6,316,766	
	1. 0%以上 2. 0%未満	93,451,027	173,462,465	45,099,912			312,013,404	
	2. 0%以上 3. 0%未満	52,501,135	168,751,881	63,832,088			285,085,104	
	3. 0%以上 4. 0%未満	8,791,285	33,953,000	13,205,816			55,950,101	
	4. 0%以上 5. 0%未満	6,458,967	50,526,543	22,348,955			79,334,465	
	5. 0%以上 6. 0%未満	13,636,708	33,590,542	6,481,511			53,708,761	
	6. 0%以上 7. 0%未満	7,956,368	7,322,184	3,510,584			18,789,136	
	7. 0%以上 7. 5%未満							
	7. 5%以上							
計	184,915,490	473,342,015	157,384,232			815,641,737		
再掲	企業債	11,772,000	43,166,400	16,186,401			71,124,801	
	うち公的資金補償金免除繰上償還分借換債		19,142,400	10,214,400			29,356,800	
	企業債償還金	16,909,948	49,296,841	19,336,117			85,542,906	
	うち公的資金補償金免除繰上償還分繰上償還金		19,146,775	9,815,032			28,961,807	

公共下水道事業（費用構成表等）（法適）

＝県計表＝

（単位：千円）

項目	団体名	北九州市	福岡市	その他の団体計			県計
基本給		582,146	783,460	535,129			1,900,735
職手当		308,736	407,224	261,241			977,201
員賃金		2,902		9,239			12,141
給退職給与金		248,320		119,497			367,817
与法定福利費		173,740	198,746	152,468			524,954
費計		1,315,844	1,389,430	1,077,574			3,782,848
	(構成比)	5.8	3.1	6.5			4.5
支一時借入金利息				1,285			1,285
払企業債利息		4,481,976	13,417,866	4,700,500			22,600,342
利その他借入金利息		5,753		3,520			9,273
息計		4,487,729	13,417,866	4,705,305			22,610,900
	(構成比)	19.8	30.3	28.5			27.1
減価償却費		11,051,098	16,913,851	5,728,623			33,693,572
	(構成比)	48.8	38.1	34.7			40.4
動力費		686,746	1,085,927	300,364			2,073,037
	(構成比)	3.0	2.4	1.8			2.5
光熱水費		56,559	60,069	11,961			128,589
	(構成比)	0.2	0.1	0.1			0.2
通信運搬費		16,628	16,077	13,224			45,929
	(構成比)	0.1	0.0	0.1			0.1
修繕費		1,184,549	951,587	328,368			2,464,504
	(構成比)	5.2	2.1	2.0			3.0
材料費		182	27,072	4,303			31,557
	(構成比)	0.0	0.1	0.0			0.0
薬品費		79,686	347,594	85,948			513,228
	(構成比)	0.4	0.8	0.5			0.6
路面復旧費				1,910			1,910
	(構成比)			0.0			0.0
委託料		3,433,508	7,204,026	1,520,328			12,157,862
	(構成比)	15.2	16.2	9.2			14.6
流域下水道管理運営費負担金			1,027,194	2,242,812			3,270,006
	(構成比)		2.3	13.6			3.9
その他収益的支出		342,021	1,905,286	476,323			2,723,630
	(構成比)	1.5	4.3	2.9			3.3
費用合計（収益的支出合計）		22,654,550	44,345,979	16,497,043			83,497,572
	(構成比)	100.0	100.0	100.0			100.0
うち資本費		15,533,074	30,331,717	10,429,123			56,293,914
	(構成比)	68.6	68.4	63.2			67.4
建管渠費		7,574,393	17,050,100	5,941,228			30,565,721
設ポンプ場費		2,225,402	2,831,769	927,628			5,984,799
改処理場費		2,515,299	5,160,375	1,562,615			9,238,289
良流域下水道建設負担金			348,276	469,000			817,276
費建設利息			17,000				17,000
その他			990,449	6,378			996,827
計		12,315,094	26,397,969	8,906,849			47,619,912
企業債償還金		16,909,948	49,296,841	19,336,117			85,542,906
その他資本的支出		2,584,582	88,252	3,198			2,676,032
資本的支出合計		31,809,624	75,783,062	28,246,164			135,838,850
収益的支出合計＋資本的支出合計		54,464,174	120,129,041	44,743,207			219,336,422

項目	団体名	北九州市	福岡市	その他の団体計	計	
維持管理費	管渠費	汚水処理費	1,128,990	883,061	382,558	2,394,609
		雨水処理費	518,239	1,116,434	77,309	1,711,982
		その他			1,406	1,406
		計	1,647,229	1,999,495	461,273	4,107,997
	ポンプ場費	汚水処理費	434,218	396,324	116,380	946,922
		雨水処理費	487,663	1,597,239	307,195	2,392,097
		その他	1,455	1,924	7,463	10,842
		計	923,336	1,995,487	431,038	3,349,861
	処理場費	汚水処理費	2,789,885	5,111,375	1,370,173	9,271,433
		雨水処理費	215,121	789,637	66,949	1,071,707
その他		78,461	233,169	78,278	389,908	
	計	3,083,467	6,134,181	1,515,400	10,733,048	
その他	汚水処理費	970,217	3,015,507	3,195,910	7,181,634	
	雨水処理費	219,714	268,557	196,607	684,878	
	その他	87,776	83,697	222,089	393,562	
	計	1,277,707	3,367,761	3,614,606	8,260,074	
合計	汚水処理費	5,323,310	9,406,267	5,065,021	19,794,598	
	雨水処理費	1,440,737	3,771,867	648,060	5,860,664	
	水質規制費	75,422	92,883	27,754	196,059	
	水洗便所等普及費	29,233	60,040	112,572	201,845	
	不明水処理費	4,495	17,430	68,923	90,848	
	高度処理費		115,833	52,436	168,269	
	その他	58,542	32,604	47,551	138,697	
	計 A	6,931,739	13,496,924	6,022,317	26,450,980	
資本費	企業債利息等	汚水処理費	2,716,008	7,499,087	2,743,313	12,958,408
	雨水処理費	1,774,892	5,498,741	508,047	7,781,680	
	その他	180,813	937,376	1,494,743	2,612,932	
	計	4,671,713	13,935,204	4,746,103	23,353,020	
減価償却費	汚水処理費	6,919,928	9,750,842	2,704,360	19,375,130	
	雨水処理費	4,131,170	6,953,423	815,512	11,900,105	
	その他		209,586	2,208,751	2,418,337	
	計	11,051,098	16,913,851	5,728,623	33,693,572	
費用合計	汚水処理費	9,635,936	17,249,929	5,447,673	32,333,538	
	雨水処理費	5,906,062	12,452,164	1,323,559	19,681,785	
	高度処理費		88,418	34,720	123,138	
	高資本費対策経費			721,690	721,690	
	その他	180,813	1,058,544	2,947,084	4,186,441	
	計 B	15,722,811	30,849,055	10,474,726	57,046,592	
費用総合計	汚水処理費	14,959,246	26,656,196	10,512,694	52,128,136	
	雨水処理費	7,346,799	16,224,031	1,971,619	25,542,449	
	その他	348,505	1,465,752	4,012,730	5,826,987	
	計 A+B	22,654,550	44,345,979	16,497,043	83,497,572	
繰出基準額	C	8,230,132	19,239,515	6,755,951	34,225,598	
他会計繰入金	D	8,293,822	22,514,361	8,219,050	39,027,233	
繰入倍率	D/C	1.0	1.2	1.2	1.1	
処理原価（汚水全体）（円）	E	145.0	180.4	169.3	166.5	
同（汚水維持管理費）（円）	F	51.6	63.6	81.6	63.2	
使用料単価（円）	G	154.8	182.5	177.4	172.3	
使用料回収率（対全体）（％）	G/E	106.8	101.2	104.8	103.5	
同（対維持管理費）（％）	G/F	300.0	286.7	217.5	272.6	
施設利用率（％）		67.8	60.4	129.9	71.0	
職員一人当たり処理人口（人）		7,898.5	9,061.7	5,676.5	7,684.7	
職員一人当たり汚水処理量（m <sup>3</sup> ）		1,119,453.2	1,222,983.3	625,379.5	1,011,685.2	
総収支比率（％）		105.5	104.1	108.7	105.4	
職員一人当たり営業収益		190,715.4	286,937.1	110,937.4	204,187.8	
元金償還対減価償却比率（％）		153.0	291.5	337.5	253.9	
職員給与費対使用料比率（％）		8.2	5.2	9.8	7.0	

公共下水道事業（繰入金の状況）（法適）

= 県計表 =

（単位：千円）

項目	団体名	北九州市	福岡市	その他の団体計			県計
営業 収益	雨水処理負担金	基準額	7,242,902	16,210,888	2,027,949		25,481,739
		実績入額	7,242,902	16,210,888	2,025,261		25,479,051
他会計補助金		基準額	290,880	1,267,818	3,660,945		5,219,643
		実績入額	354,570	2,148,901	4,347,100		6,850,571
・水質規制費		基準額	75,644	94,006	27,850		197,500
		実績入額	75,644	94,006	27,850		197,500
・水洗便所等普及費		基準額	30,134	59,795	-85,887		175,816
		実績入額	30,134	59,795	85,887		175,816
・不明水処理費		基準額	4,719	18,302	70,981		94,002
		実績入額	4,719	18,302	70,981		94,002
・高度処理費		基準額		207,675	80,942		288,617
		実績入額		207,675	80,942		288,617
・高資本費対策経費		基準額			721,691		721,691
		実績入額			721,691		721,691
・基礎年金拠出金		基準額			926		926
		実績入額			1,474		1,474
公的負担経費		基準額			1,474		1,474
		実績入額					
・臨時財政特別債等		基準額	138,943	457,240	217,149		813,332
		実績入額	138,943	457,240	217,149		813,332
・普及特別対策に要 する経費		基準額			57,617		57,617
		実績入額			57,617		57,617
・緊急下水道整備特定 事業等に要する経費		基準額	38,525	118,618	58,796		215,939
		実績入額	38,525	118,618	58,796		215,939
・流域下水道に要す る経費		基準額		14,840	26,194		41,034
		実績入額		14,840	26,194		41,034
・分流式下水道等に 要する経費		基準額			2,302,946		2,302,946
		実績入額			2,148,681		2,148,681
・その他		基準額	2,915	297,342	9,966		310,223
		実績入額	66,605	1,178,425	849,838		2,094,868
特別 利益	他会計繰入金 ・その他	実績入額					
		実績入額					
計		基準額	7,533,782	17,478,706	5,688,894		30,701,382
		実績入額	7,597,472	18,359,789	6,372,361		32,329,622
他会計出資金		実績入額		2,361,834	6,581		2,368,415
		実績入額		2,361,834	6,581		2,368,415
・その他		実績入額		2,361,834	6,581		2,368,415
		実績入額		2,361,834	6,581		2,368,415
他会計補助金		基準額	696,350	1,760,809	1,067,057		3,524,216
		実績入額	696,350	1,792,738	1,840,108		4,329,196
・雨水処理費		基準額	36,062		9,537		45,599
		実績入額	36,062		9,537		45,599
・流域下水道建設費 等		基準額	76,735		262,483		339,218
		実績入額	76,735		253,321		330,056
(高度処理費)		基準額					
		実績入額					
(普及特別対策に要 する経費)		基準額			114,686		114,686
		実績入額			109,694		109,694
(緊急下水道整備特 定事業経費)		基準額	76,735		126,468		203,203
		実績入額	76,735		126,468		203,203
(過疎債・辺地債)		基準額					
		実績入額					
(小規模集合排水処 理事業に要する経費)		基準額					
		実績入額					
(分流式下水道等に 要する経費)		基準額			4,170		4,170
		実績入額					
・臨時財政特別債等		基準額	583,553	1,760,809	763,775		3,108,137
		実績入額	583,553	1,760,809	664,422		3,008,784
・その他		基準額			31,262		31,262
		実績入額		31,929	912,828		944,757
計		基準額	696,350	1,760,809	1,067,057		3,524,216
		実績入額	696,350	4,154,572	1,846,689		6,697,611
繰入金合計		基準額	8,230,132	19,239,515	6,755,951		34,225,598
		実績入額	8,293,822	22,514,361	8,219,050		39,027,233
収益勘定他会計借入金							
資本勘定他会計借入金							

特定環境保全公共下水道事業（施設及び業務概況その1）（法適）

= 県計表 =

項目	団体名	北九州市	その他の団体計				県計	
建設事業開始年月日		H3. 2. 12						
供用開始年月日		H7. 7. 31						
法適用年月日		H3. 2. 12						
法適用区分		財務						
管理者設置状況		非設置						
普及状況 (人口)	行政区域内人口 (人)	A	991, 447	165, 807			1, 157, 254	
	市街地人口 (人)		945, 985	72, 007			1, 017, 992	
	全体計画人口 (人)	B	24, 200	6, 560			30, 760	
	現在排水区域内人口 (人)		13, 446	2, 458			15, 904	
	現在処理区域内人口 (人)	C	13, 446	2, 458			15, 904	
	現在水洗便所設置済人口 (人)	D	10, 521	2, 024			12, 545	
	比率 (%)	下水道普及率	C/A	1. 4	1. 5			1. 4
		計画進捗率	C/B	55. 6	37. 5			51. 7
		水洗普及率	D/A	1. 1	1. 2			1. 1
		水洗化率	D/C	78. 2	82. 3			78. 9
普及状況 (面積)	行政区域面積 (ha)	E	48, 788	17, 414			66, 202	
	市街地面積 (ha)		17, 117	1, 387			18, 504	
	全体計画面積 (ha)	F	1, 458	176			1, 634	
	現在排水区域面積 (ha)		438	94			532	
	現在処理区域面積 (ha)	G	438	94			532	
	比率 (%)	下水道普及面積率	G/E	0. 9	0. 5			0. 8
計画進捗率		G/F	30. 0	53. 4			32. 6	
事業費	総事業費 (千円)	H	29, 985, 814	1, 956, 119			31, 941, 933	
	同上財源	国庫補助金		6, 431, 447	792, 390			7, 223, 837
		企業債		18, 553, 838	947, 579			19, 501, 417
		受益者負担金		300, 272	45, 451			345, 723
		その他		4, 700, 257	170, 699			4, 870, 956
	使途内訳	管渠費		29, 985, 814	1, 896, 518			31, 882, 332
		ポンプ場費						
		処理場費						
		流域下水道負担金			53, 914			53, 914
	その他			5, 687			5, 687	
補助対象事業費	I	13, 611, 196	1, 440, 300			15, 051, 496		
補助対象率 (%)	I/H	45. 4	73. 6			47. 1		
管渠	下水管布設延長 (km)		154	18			172	
	種別延長	污水管		154	18		172	
		雨水管						
		合流管						
	上記の未供用	污水管						
		雨水管						
合流管								
処理場	終末処理場数 (箇所)							
	処理内訳	高度処理 (箇所)						
		高級処理 (箇所)						
		簡易処理 (箇所)						
		その他 (箇所)						
	計画処理能力 (m <sup>3</sup> /日)							
	現在処理能力	晴天時 (m <sup>3</sup> /日)						
		雨天時 (m <sup>3</sup> /分)						
	現在処理最大水量	晴天時 (m <sup>3</sup> /日)			664		664	
		雨天時 (m <sup>3</sup> /分)						
現在晴天時平均処理水量 (m <sup>3</sup> /日)			585			585		
年間総処理水量 (m <sup>3</sup> )		1, 308, 616	190, 617			1, 499, 233		
内訳	污水処理水量 (m <sup>3</sup> )	L	1, 308, 616	190, 617			1, 499, 233	
	雨水処理水量 (m <sup>3</sup> )							
年間有収水量 (m <sup>3</sup> )	M	1, 308, 616	184, 316			1, 492, 932		
有収率 (%)	M/L	100. 0	96. 7			99. 6		

項目	団体名	北九州市	その他の団体計				県計	
処理能力	汚泥処理能力							
	含水率(%)							
年間総汚泥処分量(m³)		11,624	203				11,827	
ポンプ場	ポンプ場数(箇所)							
	排水能力							
職員数	晴天時(m³/日)							
	雨天時(m³/分)							
	損益勘定所属職員数(人)			1			1	
	内訳	管渠部門			1			1
		ポンプ場部門						
処理場部門								
総務管理部門その他								
資本勘定所属職員数(人)		1	1				2	
計		1	2				3	
合流管比率								
処理区域内人口密度		30.7						
使用料対象経費		維持管理費の全部、資本費の一部						
使用料体系		従量・累進・定額・水質使用料						
累進制	水量ランク数		7					
	累進度		6.5					
徴収時期		毎月・隔月						
徴収方法		納付・口座振替						
現行使用料施行年月日		H11.11.1						
現行使用料(円)	ア 一般家庭用 20m³/月		2,146					
	イ 業務用 100m³/月		21,838					
	ウ 業務用 500m³/月		145,528					
	エ 業務用 1,000m³/月		306,703					
	オ 業務用 5,000m³/月		2,016,103					
	カ 業務用 10,000m³/月		4,152,853					
	規模別水量(m³)							
20m³/月以下		378,809	118,570				497,379	
21~100(m³)		564,070	35,282				599,352	
101~200(m³)		36,626	7,484				44,110	
201~500(m³)		72,349	10,431				82,780	
501~1,000(m³)		82,225	10,368				92,593	
1,001~5,000(m³)		141,548	2,181				143,729	
5,001~10,000(m³)		32,989					32,989	
10,001m³/月以上								
使用料単価(円/m³)		170.70	171.87				170.85	
処理原価(円/m³)		579.38	257.69				539.66	
うち維持管理費分(円/m³)		65.28	146.12				75.26	
うち資本費分(円/m³)		514.10	111.57				464.40	
汚水処理費に対する使用料割合(%)		29.5	66.7				31.7	
うち維持管理費分汚水処理費(%)		261.5	117.6				227.0	
使用料改定率	一般家庭用 20m³/月(%)							
	平均(%)							
使用料算定期間(年)								
受負担者	負担金制度採用年月日		S43.7.19					
	負担率	省令・条例(%)		20.0				
		実質(%)						
	年賦期間(年)			3				
m²当たり単価(円/m²)			185					
戸当たり単価(円/戸)								
現行単価施行年月日			S51.4.1					
当年度徴収額(千円)				11,783			11,783	
その他負担金当年度徴収額(千円)								



特定環境公共下水道事業（貸借対照表）（法適）

= 県計表 =

（単位：千円）

項目	団体名	北九州市	その他の団体計				県計
資 産	固定資産	A	23,609,370	1,856,827			25,466,197
	有形固定資産		23,588,716	1,617,162			25,205,878
	うち 土地		29,091				29,091
	償却資産		25,355,224	1,654,065			27,009,289
	減価償却累計額（△）		2,108,208	107,573			2,215,781
	建設仮勘定		312,609	70,670			383,279
	無形固定資産		146	239,615			239,761
	投資		20,508	50			20,558
	流動資産	B	91,422	96,801			188,223
	うち現金及び預金		73,637	87,659			161,296
	未収金		17,748	9,142			26,890
	貯蔵品						
	短期有価証券		37				37
繰延勘定	C						
資産合計	A+B+C	23,700,792	1,953,628			25,654,420	
負 債	固定負債	D	126,000				126,000
	うち企業債		126,000				126,000
	再建債（特例債）						
	他会計借入金						
	引当金						
	その他						
	流動負債	E	91,422	87,580			179,002
	うち一時借入金						
	未払金及び未払費用		91,422	87,580			179,002
	その他						
負債合計	D+E	217,422	87,580			305,002	
資 本	資本金	F	18,192,364	881,923			19,074,287
	自己資本金		2,657,781	43,103			2,700,884
	ア 固有資本金（引継資本金）			41,749			41,749
	イ 再評価組入資本金						
	ウ 繰入資本金		2,657,781	1,354			2,659,135
	エ 組入資本金（造成資本金）						
	借入資本金		15,534,583	838,820			16,373,403
	ア 企業債		15,534,583	838,820			16,373,403
	イ 他会計借入金						
	剰余金	G	5,291,006	984,125			6,275,131
	資本剰余金		8,510,507	983,119			9,493,626
	ア 国庫補助金		6,431,447	787,432			7,218,879
	イ 県補助金			1,180			1,180
	ウ 工事負担金		300,272	62,283			362,555
	エ 再評価積立金						
	オ その他		1,778,788	132,224			1,911,012
	利益剰余金		△ 3,219,501	1,006			△ 3,218,495
ア 減債積立金							
イ 利益積立金							
ウ 建設改良積立金							
エ その他積立金							
本 オ ウ ち	当年度未処分利益剰余金			1,006			1,006
	当年度未処理欠損金（△）		3,219,501				3,219,501
	当年度純利益			480			480
	当年度純損失（△）		532,140				532,140
	資本合計	F+G	23,483,370	1,866,048			25,349,418
負債・資本合計	D~G	23,700,792	1,953,628			25,654,420	
不良債務							
実質資金不足額							
参 考	経常利益			192			192
考	経常損失（△）		531,939				531,939

特定環境保全公共下水道事業（損益計算書及び経営比率）（法適）

＝県計表＝

（単位：千円）

項目	団体名	北九州市	その他の団体計				累計
収	総収益	A	227,798	60,094			287,892
	經常収益	B	227,798	59,806			287,604
	営業収益	C	223,384	31,679			255,063
	ア 下水道使用料		223,384	31,678			255,062
	イ 雨水処理負担金						
	ウ 受託工事収益						
	エ その他営業収益			1			1
	(ア) 流域下水道 管理運営費負担金						
	(イ) その他			1			1
	営業外収益	D	4,414	28,127			32,541
	ア 受取利息及び配当金						
	イ 受託工事収益						
	ウ 国庫補助金						
	エ 県補助金						
益	オ 他会計補助金		4,414	27,594			32,008
	カ 雑収益			533			533
	総費用	F	759,938	59,614			819,552
	經常費用	G	759,737	59,614			819,351
	営業費用	H	415,229	43,580			458,809
	ア 管渠費		51,743	4,495			56,238
	イ ポンプ場費		7,330	616			7,946
	ウ 処理場費		21,046	2,492			23,538
	エ 受託工事費						
	オ 業務費		5,270	677			5,947
	カ 総係費		618	204			822
	キ 減価償却費		328,781	16,600			345,381
	ク 資産減耗費			1			1
	ケ 流域下水道管理運営 費負担金			18,495			18,495
コ その他営業費用		441				441	
営業外費用	I	344,508	16,034			360,542	
ア 支払利息		343,979	16,034			360,013	
イ 企業債取扱諸費		1				1	
ウ 受託工事費							
エ 繰延勘定償却							
オ その他営業外費用		528				528	
經常損益	B-G	△ 531,939	192			192	
特別利益	E		288			288	
他会計繰入金							
固定資産売却益							
その他			288			288	
特別損失	J	201				201	
職員給与費							
その他		201				201	
純損益	A-F	△ 532,140	480			480	
前年度繰越利益剰余金 （又は前年度繰越欠損金）		△ 2,687,361	△ 430			△ 2,687,791	
当年度未処分利益剰余金 （又は当年度未処理欠損金）		△ 3,219,501	1,006			△ 3,219,501	
経営比率	經常収支比率（％）		30.0	100.3			35.1
	同上（％） （他会計補助金を除いた場合）		29.4	54.0			31.2
	営業収支比率（％）		53.8	72.7			55.6
	累積欠損金比率（％）		1,441.2				1,262.2
	不良債務比率（％）						
実質資金不足比率（％）							

特定環境保全公共下水道事業（資本的収支に関する調）（法適）

= 県計表 =

(単位：千円)

項目	団体名	北九州市	その他の団体計			県計	
資本的収入	企業債	197,000	162,099			359,099	
	ア 建設改良のための企業債	71,000	162,099			233,099	
	イ その他	126,000				126,000	
	他会計出資金						
	他会計負担金						
	他会計借入金						
	他会計補助金	85,355	2,566			87,921	
	固定資産売却代金						
	国庫補助金		109,300			109,300	
	県補助金						
資本的支出	工事負担金		11,783			11,783	
	その他	29,200				29,200	
	計	A 311,555	285,748			597,303	
	うち翌年度へ繰越される支出の財源充当額	B					
	前年度同意等債で今年度取入分	C					
	純 計	D (A-B-C)	311,555	285,748		597,303	
	建設改良費	87,218	319,776			406,994	
	うち職員給与費	3,046	8,627			11,673	
	建設利息		793			793	
	企業債償還金	683,024	12,145			695,169	
資本的収入	ア 建設改良のための企業債	683,024	12,145			695,169	
	イ その他						
	他会計からの長期借入金返還金						
	他会計への支出金						
	その他	13,028				13,028	
	計	E 783,270	331,921			1,115,191	
	差額	D-E					
	引 不足額 (△) F	471,715	46,173			517,888	
	過年度分損益勘定留保資金		26,913			26,913	
	補てん財源不足額 (△)	467,790	1,331			469,121	
財源	繰越利益剰余金処分額						
	当年度利益剰余金処分額						
	積立金取りくずし額						
	繰越工事資金						
	その他	3,925	7,898			11,823	
	計	G 471,715	36,142			507,857	
	補てん財源不足額 (△)	F-G		10,031		10,031	
	当年度同意等債で未借入又は未発行の額						
	建設改良費	企業政府資金	8,000				8,000
		地方公共団体等金融機構(田公庫資金)	63,000	162,099			225,099
その他							
計		71,000	162,099			233,099	
財源	国庫補助金		109,300			109,300	
	県補助金						
	工事負担金		11,783			11,783	
	他会計繰入金		240			240	
	その他	16,218	36,354			52,572	
	起債前借						
現在高	1. 0%未満		128			128	
	1. 0%以上 2. 0%未満	4,636,434	250,037			4,886,471	
	2. 0%以上 3. 0%未満	9,688,128	493,821			10,181,949	
	3. 0%以上 4. 0%未満	842,486	18,121			860,607	
	4. 0%以上 5. 0%未満	493,535	39,670			533,205	
	5. 0%以上 6. 0%未満		22,835			22,835	
	6. 0%以上 7. 0%未満		14,208			14,208	
	7. 0%以上 7. 5%未満						
計	15,660,583	838,820			16,499,403		
再掲	企業債	197,000	162,099			359,099	
	うち公的資金補償金免除繰上償還分借換債						
再掲	企業債償還金	683,024	12,145			695,169	
	うち公的資金補償金免除繰上償還分繰上償還金						

特定環境保全公共下水道事業（費用構成表等）（法適）＝県計表＝

（単位：千円）

項目	団体名	北九州市	その他の団体計				県計
基本給			81				81
職手当			51				51
員賃金							
給退職給与金							
与法定福利費			23				23
費計			155				155
(構成比)			0.3				0.0
一時借入金利息							
支企業債利息		343,979	16,034				360,013
払その他借入金利息							
利計		343,979	16,034				360,013
息(構成比)		45.3	26.9				43.9
減価償却費		328,781	16,600				345,381
(構成比)		43.3	27.8				42.2
動力費		5,722	882				6,604
(構成比)		0.8	1.5				0.8
光熱水費		471	32				503
(構成比)		0.1	0.1				0.1
通信運搬費		138	72				210
(構成比)		0.0	0.1				0.0
修繕費		36,259	684				36,943
(構成比)		4.8	1.1				4.5
材料費		1	13				14
(構成比)		0.0	0.0				0.0
薬品費		664	152				816
(構成比)		0.1	0.3				0.1
路面復旧費							
(構成比)							
委託料		41,308	6,102				47,410
(構成比)		5.4	10.2				5.8
流域下水道管理運営費負担金			18,495				18,495
(構成比)			31.0				2.3
その他収益的支出		2,414	393				2,807
(構成比)		0.3	0.7				0.3
費用合計（収益的支出合計）		759,737	59,614				819,351
(構成比)		100.0	100.0				100.0
うち資本費		672,760	32,634				705,394
(構成比)		88.6	54.7				86.1
建管渠費		87,218	318,789				406,007
設ポンプ場費							
改処理場費							
良流域下水道建設負担金			194				194
費建設利息			793				793
その他							
計		87,218	319,776				406,994
企業債償還金		683,024	12,145				695,169
その他資本的支出		13,028					13,028
資本的支出合計		783,270	331,921				1,115,191
収益的支出合計+資本的支出合計		1,543,007	391,535				1,934,542

項目	団体名	北九州市	その他の団体計				県計
維持管理費	管渠費	汚水処理費	51,743	4,495			56,238
		雨水処理費					
		その他					
		計	51,743	4,495			56,238
	ポンプ場費	汚水処理費	7,330	616			7,946
		雨水処理費					
		その他					
		計	7,330	616			7,946
	処理場費	汚水処理費	20,418	2,460			22,878
		雨水処理費					
		その他	628	32			660
		計	21,046	2,492			23,538
	その他	汚水処理費	5,929	19,361			25,290
		雨水処理費					
		その他	928	16			944
		計	6,857	19,377			26,234
	合計	汚水処理費	85,420	26,932			112,352
		雨水処理費					
		水質規制費	628	32			660
		水洗便所等普及費	441	16			457
		不明水処理費					
高度処理費							
その他		487				487	
計	A	86,976	26,980			113,956	
資本費	企業債利息等	汚水処理費	343,980	7,394			351,374
		雨水処理費					
		その他		8,640			8,640
		計	343,980	16,034			360,014
減価償却費	減価償却費	汚水処理費	328,781	13,170			341,951
		雨水処理費					
		その他		3,430			3,430
		計	328,781	16,600			345,381
費用合計	合計	汚水処理費	672,761	20,564			693,325
		雨水処理費					
		高度処理費					
		高資本費対策経費					
		その他		12,070			12,070
計	B	672,761	32,634			705,395	
費用総合計	費用総合計	汚水処理費	758,181	47,496			805,677
		雨水処理費					
		その他	1,556	12,118			13,674
		うち分流式下水道等に要する経費		12,070			12,070
計	A+B	759,737	59,614			819,351	
繰出基準額	C	89,769	13,467			103,236	
他会計繰入金	D	89,769	30,160			119,929	
繰入倍率	D/C	1.0	2.2			1.2	
処理原価(汚水全体) (円)	E	579.4	257.7			539.7	
同(汚水維持管理費) (円)	F	65.3	146.1			75.3	
使用料単価 (円)	G	170.7	171.9			170.8	
使用料回収率(対全体) (%)	G/E	29.5	66.7			31.7	
同(対維持管理費) (%)	G/F	261.5	117.6			227.0	
施設利用率 (%)							
職員一人当たり処理人口 (人)			2,024.0			12,545.0	
職員一人当たり汚水処理量 (m)			190,617.0			1,499,233.0	
総収支比率 (%)		30.0	100.8			35.1	
職員一人当たり営業収益			31,679.0			255,063.0	
元金償還対減価償却比率 (%)		207.7	73.2			201.3	
職員給与対使用料比率 (%)			0.5			0.1	

特定環境保全公共下水道事業（繰入金の状況）（法適）

= 県計表 =

(単位：千円)

項目	団体名	北九州市	その他の団体計				県計
営業 収益	雨水処理負担金	基準額					
		実績入額					
他会計補助金	基準額	4,414	12,111				16,525
	実績入額	4,414	27,594				32,008
・水質規制費	基準額	628	32				660
	実績入額	628	32				660
・水洗便所等普及費	基準額	441					441
	実績入額	441					441
・不明水処理費	基準額						
	実績入額						
・高度処理費	基準額						
	実績入額						
・高資本費対策経費	基準額						
	実績入額						
・基礎年金拠出金	基準額		9				9
	公的負担経費		20				20
・臨時財政特別債等	基準額	3,345					3,345
	実績入額	3,345					3,345
・普及特別対策に要 する経費	基準額						
	実績入額						
・緊急下水道整備特定 事業等に要する経費	基準額						
	実績入額						
・流域下水道に要す る経費	基準額						
	実績入額						
・分流式下水道等に 要する経費	基準額		12,070				12,070
	実績入額		12,070				12,070
・その他	基準額						
	実績入額		15,472				15,472
特別 利益	他会計繰入金	実績入額					
	・その他	実績入額					
計	基準額	4,414	12,111				16,525
	実績入額	4,414	27,594				32,008
他会計 出資金	実績入額						
	・その他	実績入額					
他会計補助金	基準額	85,355	1,356				86,711
	実績入額	85,355	2,566				87,921
・雨水処理費	基準額						
	実績入額						
・流域下水道建設費 等	基準額		341				341
	実績入額		341				341
(高度処理費)	基準額						
	実績入額						
(普及特別対策に要 する経費)	基準額						
	実績入額						
(緊急下水道整備特 定事業経費)	基準額						
	実績入額						
(過疎債・辺地債)	基準額						
	実績入額						
(小規模集合排水処 理事業に要する経費)	基準額						
	実績入額						
(分流式下水道等に 要する経費)	基準額						
	実績入額						
・臨時財政特別債等	基準額	85,355	1,015				86,370
	実績入額	85,355	1,015				86,370
・その他	基準額						
	実績入額		1,210				1,210
計	基準額	85,355	1,356				86,711
	実績入額	85,355	2,566				87,921
繰入金合計	基準額	89,769	13,467				103,236
	実績入額	89,769	30,160				119,929
収益勘定他会計借入金							
資本勘定他会計借入金							

病院事業 (貸借対照表)

(単位：千円)

項目	団体名	北九州市	福岡市	その他の団体			県 計
資	固定資産	A	20,917,805	14,909,118	46,685,413		82,512,336
	有形固定資産		20,911,999	14,635,097	41,968,119		77,515,215
	うち土地		121,734	7,442,142	5,095,012		12,658,888
	償却資産		45,855,626	21,923,023	67,574,226		135,352,875
	減価償却累計額(△)		25,084,432	14,730,068	30,707,619		70,522,119
	建設仮勘定		19,071		5,780		24,851
	無形固定資産		4,516	39	11,533		16,088
	投資		1,290	273,982	4,705,761		4,981,033
	流動資産	B	3,529,996	1,660,465	15,601,483		20,791,944
	うち現金及び預金		85,068	10,236	8,731,864		8,827,168
	未収金		3,257,156	1,607,415	5,178,020		10,042,591
	貯蔵品		187,667	42,814	323,881		554,362
	短期有価証券				600		600
繰延勘定	C			396,591		396,591	
資産合計	A+B+C	24,447,801	16,569,583	62,683,487		103,700,871	
負	固定負債	D			3,109,188		3,109,188
	ア 企業債						
	イ 再建債(特例債)				118,900		118,900
	ウ 他会計借入金				107,674		107,674
	エ 引当金				2,882,614		2,882,614
	オ その他						
	流動負債	E	4,670,152	1,567,538	3,967,663		10,205,353
	ア 一時借入金		2,340,000	884,304	965,727		4,190,031
	イ 未払金及び未払費用		2,297,329	655,999	2,936,947		5,890,275
	ウ その他		32,823	27,235	64,989		125,047
負債合計	D+E	4,670,152	1,567,538	7,076,851		13,314,541	
資本	資本金	F	50,255,912	15,475,030	54,920,412		120,651,354
	自己資本金		25,068,013	4,404,643	19,899,453		49,372,109
	ア 固有資本金(引継資本金)		763,425	4,404,643	568,498		5,736,566
	イ 再評価組入資本金						
	ウ 繰入資本金		24,304,588		18,151,155		42,455,743
	エ 組入資本金(造成資本金)				1,179,800		1,179,800
	借入資本金		25,187,899	11,070,387	35,020,959		71,279,245
	ア 企業債		25,187,899	11,070,387	34,596,893		70,855,179
	イ 他会計借入金				424,066		424,066
	剰余金	G	△ 30,478,263	△ 472,985	686,224		△ 30,265,024
	資本剰余金		855,883	4,233,236	13,343,629		18,432,748
	ア 国庫補助金		756,253	378,933	2,259,475		3,394,661
	イ 県補助金		2,739	349,651	291,046		643,436
	ウ 工事負担金				147,673		147,673
	エ 再評価積立金			1,060			1,060
	オ その他		96,891	3,503,592	10,645,435		14,245,918
	利益剰余金		△ 31,334,146	△ 4,706,221	△ 12,657,405		△ 48,697,772
	ア 減債積立金				90,055		90,055
	イ 利益積立金						
	ウ 建設改良積立金				909,761		909,761
エ その他積立金							
本	当年度未処分利益剰余金			1,018,841		1,018,841	
	当年度未処理欠損金(△)		31,334,146	4,706,221	14,676,062	50,716,429	
	うち 当年度純利益			57,551	440,500	498,051	
	ち 当年度純損失(△)		3,849,280		1,416,611	5,265,891	
	資本合計	F+G	19,777,649	15,002,045	55,606,636		90,386,330
負債・資本合計	D~G	24,447,801	16,569,583	62,683,487		103,700,871	
不良債務		1,175,632		153,293		1,328,925	
実質資金不足額		1,175,632		153,293		1,328,925	
参 経常利益			74,082	471,359		545,441	
考 経常損失(△)		3,269,110		1,374,020		4,643,130	

## 病院事業

## (損益計算書及び経営比率)

(単位：千円)

項目	団体名	門司病院	医療センター	若松病院	八幡病院		北九州市計
収	総収益	A (B+E)	1,074,178	11,832,464	1,689,634	6,634,149	21,230,425
	経常収益	B (C+D)	1,069,839	11,830,519	1,689,136	6,619,157	21,208,651
	医業収益	C	753,630	10,819,948	1,593,695	6,448,648	19,615,921
	ア 入院収益		558,699	7,505,093	1,112,651	3,911,206	13,087,649
	イ 外来収益		167,648	2,906,238	432,254	1,167,030	4,673,170
	ウ その他医業収益		27,283	408,617	48,790	1,370,412	1,855,102
	(ア) 他会計負担金			130,106		1,260,671	1,390,777
	(イ) その他医業収益		27,283	278,511	48,790	109,741	464,325
	医業外収益	D	316,209	1,010,571	95,441	170,509	1,592,730
	ア 受取利息及び配当金						
	イ 看護学院収益			44,414			44,414
	ウ 国庫補助金			20,075		9,535	29,610
	エ 県補助金		762	44,613	658	762	46,795
	オ 他会計補助金		15,971	94,887	24,365	61,918	197,141
費	カ 他会計負担金		276,141	668,013	54,825	32,875	1,031,854
	キ その他医業外収益		23,335	138,569	15,593	65,419	242,916
	総費用	F (G+I)	2,197,205	13,124,531	2,666,533	7,091,436	25,079,705
	経常費用	G (H+I)	2,176,708	12,821,236	2,634,244	6,845,573	24,477,761
	医業費用	H	2,052,545	11,902,311	2,512,390	6,681,664	23,148,910
	ア 職員給与費		1,265,402	5,413,858	1,270,388	3,809,003	11,758,651
	イ 材料費		91,918	3,268,023	317,141	1,001,630	4,678,712
	ウ 減価償却費		241,475	813,982	304,309	399,074	1,758,840
	エ その他医業費用		453,750	2,406,448	620,552	1,471,957	4,952,707
	医業外費用	I	124,163	918,925	121,854	163,909	1,328,851
	ア 支払利息		90,088	452,671	84,190	57,971	684,920
	イ 企業債取扱諸費			13,900			13,900
	ウ 看護学院費			145,156			145,156
	エ 繰延勘定償却						
オ その他医業外費用		34,075	307,198	37,664	105,938	484,875	
経常損益	B-G	△ 1,106,869	△ 990,717	△ 945,108	△ 226,416		△ 3,269,110
特別損益	特別利益	E	4,339	1,945	498	14,992	21,774
	他会計繰入金						
	固定資産売却益						
	その他		4,339	1,945	498	14,992	21,774
	特別損失	J	20,497	303,295	32,289	245,863	601,944
	職員給与費						
その他		20,497	303,295	32,289	245,863	601,944	
純損益	A-F	△ 1,123,027	△ 1,292,067	△ 976,899	△ 457,287		△ 3,849,280
前年度繰越利益剰余金 (又は前年度繰越欠損金)		△ 13,333,439	△ 2,909,701	△ 10,567,025	△ 674,701		△ 27,484,866
当年度未処分利益剰余金 (又は当年度未処分欠損金)		△ 14,456,466	△ 4,201,768	△ 11,543,924	△ 1,131,988		△ 31,334,146
経営比率	経常収支比率 (%)		49.1	92.3	64.1	96.7	86.6
	同上 (%) (他会計補助金を除いた場合)		48.4	91.5	63.2	95.8	85.8
	医業収支比率 (%)		36.7	90.9	63.4	96.5	84.7
	累積欠損金比率 (%)		1918.2	38.8	724.3	17.6	159.7
	不良債務比率 (%)						6.0
実質資金不足比率 (%)						6.0	



病院事業

(損益計算書及び経営比率)

(単位：千円)

項目	団体名	こども病院・感染症センター	福岡市民病院	福岡市計	その他の団体	県計
総収益	A (B+E)	5,528,513	4,829,179	10,357,692	32,524,162	64,112,279
経常収益	B (C+D)	5,522,228	4,827,061	10,349,289	32,477,972	64,035,912
医業収益	C	5,167,445	4,107,837	9,275,282	30,342,954	59,234,157
ア 入院収益		4,402,152	3,112,302	7,514,454	18,194,523	38,796,626
イ 外来収益		739,900	925,713	1,665,613	10,697,148	17,035,931
ウ その他医業収益		25,393	69,822	95,215	1,451,283	3,401,600
(ア) 他会計負担金					713,815	2,104,592
(イ) その他医業収益		25,393	69,822	95,215	737,468	1,297,008
医業外収益	D	354,783	719,224	1,074,007	2,135,018	4,801,755
ア 受取利息及び配当金		667	453	1,120	148,031	149,151
イ 看護学院収益						44,414
ウ 国庫補助金		2,582	10,706	13,288	31,967	74,865
エ 県補助金		21,061	1,885	22,946	8,970	78,711
オ 他会計補助金					288,011	485,152
カ 他会計負担金		229,592	688,680	918,272	969,234	2,919,360
キ その他医業外収益		100,881	17,500	118,381	688,805	1,050,102
総費用	F (G+I)	5,486,617	4,813,524	10,300,141	33,500,273	68,880,119
経常費用	G (H+I)	5,480,167	4,795,040	10,275,207	33,380,633	68,133,601
医業費用	H	5,376,876	4,559,895	9,936,771	31,143,296	64,228,977
ア 職員給与費		2,474,895	1,870,533	4,345,428	15,379,497	31,483,576
イ 材料費		1,036,915	1,326,816	2,363,731	7,804,708	14,847,151
ウ 減価償却費		540,460	268,485	808,945	2,303,098	4,870,883
エ その他医業費用		1,324,606	1,094,061	2,418,667	5,655,993	13,027,367
医業外費用	I	103,291	235,145	338,436	2,237,337	3,904,624
ア 支払利息		39,443	165,551	204,994	1,052,388	1,942,302
イ 企業債取扱諸費		1	8	9		13,909
ウ 看護学院費						145,156
エ 繰延勘定償却					62,775	62,775
オ その他医業外費用		63,847	69,586	133,433	1,122,174	1,740,482
経常損益	B-G	42,061	32,021	74,082	471,359 △ 1,374,020 △ 902,661	545,441 △ 4,643,130 △ 4,097,689
特別利益	E	6,285	2,118	8,403	46,190	76,367
他会計繰入金						
固定資産売却益					20,535	20,535
その他		6,285	2,118	8,403	25,655	55,832
特別損失	J	6,450	18,484	24,934	119,640	746,518
職員給与費						
その他		6,450	18,484	24,934	119,640	746,518
純損益	A-F	41,896	15,655	57,551	440,500 △ 1,416,611 △ 976,111	498,051 △ 5,265,891 △ 4,767,840
前年度繰越利益剰余金 (又は前年度繰越欠損金)		△ 3,174,526	△ 1,589,246	△ 4,763,772	853,166 △ 13,534,276	853,166 △ 45,782,914
当年度未処分利益剰余金 (又は当年度未処理欠損金)		△ 3,132,630	△ 1,573,591	△ 4,706,221	1,018,841 △ 14,676,062	1,018,841 △ 50,716,429
経営比率						
経常収支比率 (%)		100.8	100.7	100.7	97.3	94.0
同上 (%) (他会計補助金を除いた場合)		100.8	100.7	100.7	96.4	93.3
医業収支比率 (%)		96.1	90.1	93.3	97.4	92.2
累積欠損金比率 (%)		60.6	38.3	50.7	48.4	85.6
不良債務比率 (%)					0.5	2.2
実質資金不足比率 (%)					0.5	2.2

病院事業

(資本的収支に関する調)

(単位：千円)

項目	団体名	門司病院	医療センター	若松病院	八幡病院		北九州市計	
資本的収入	企業債		5,250,180	25,890	154,930		5,431,000	
	ア 建設改良のための企業債		1,251,180	25,890	154,930		1,432,000	
	イ その他		3,999,000				3,999,000	
	他会計出資金	130,863	483,133	95,532	406,395		1,115,923	
	他会計負担金							
	他会計借入金							
	他会計補助金							
	固定資産売却代金							
	国庫補助金							
	県補助金							
	工事負担金							
	その他							
	計	A	130,863	5,733,313	121,422	561,325		6,546,923
	うち翌年度へ繰越される支出の財源充当額	B		35,476				35,476
前年度同意等債で今年度収入分	C							
純 計	D (A+B-C)	130,863	5,697,837	121,422	561,325		6,511,447	
資本的支出	建設改良費		3,382	1,406,505	26,696	175,830	1,612,413	
	うち職員給与費							
	建設利息							
	企業債償還金		198,072	4,724,540	151,104	656,448	5,730,164	
	ア 建設改良のための企業債		198,072	725,121	151,104	656,448	1,730,745	
	イ その他			3,999,419			3,999,419	
	他会計からの長期借入金返還額							
	他会計への支出金							
	その他		158	596	166	371	1,291	
	計	E	201,612	6,131,641	177,966	832,649		7,343,868
	差引							
	不足額 (△) F	D-E	70,749	433,804	56,544	271,324		832,421
	補てん財源	過年度分損益勘定留保資金		70,701	431,452	56,499	271,030	829,682
		当年度分損益勘定留保資金						
繰越利益剰余金処分額								
当年度利益剰余金処分額								
積立金取りくずし額								
繰越工事資金								
その他			48	2,352	45	294	2,739	
計		G	70,749	433,804	56,544	271,324		832,421
補てん財源不足額 (△)	F-G							
当年度同意等債で未借入又は未発行の額								
建設改良費	企業政府資金							
	地方公共企業等金融機構(旧公庫資金)							
	その他		1,251,180	25,890	154,930		1,432,000	
	計		1,251,180	25,890	154,930		1,432,000	
財源内訳	国庫補助金							
	県補助金							
	工事負担金							
	他会計繰入金		842	39,631	401	6,626	47,500	
	その他		2,540	115,694	405	14,274	132,913	
企業債	起債前借							
	1. 0%未満						341,847	
	1. 0%以上 2. 0%未満						18,456,624	
	2. 0%以上 3. 0%未満						5,159,064	
	3. 0%以上 4. 0%未満						15,294	
	4. 0%以上 5. 0%未満						146,546	
	5. 0%以上 6. 0%未満						1,068,524	
	6. 0%以上 7. 0%未満							
	7. 0%以上 7. 5%未満							
7. 5%以上								
計							25,187,899	
再掲	企業債		5,250,180	25,890	154,930		5,431,000	
	うち公的資金補償金免除繰上償還分借換債		3,999,000				3,999,000	
	企業債償還金		198,072	4,724,540	151,104	656,448	5,730,164	
	うち公的資金補償金免除繰上償還分繰上償還金			3,999,419			3,999,419	

病院事業

(資本的収支に関する調)

(単位：千円)

項目	団体名	こども病院・感染症センター	福岡市民病院	福岡市計	その他の団体		県計	
資本的収入	企業債	4,584,000	95,000	4,679,000	913,200		11,023,200	
	ア 建設改良のための企業債	4,584,000	95,000	4,679,000	737,900		6,848,900	
	イ その他				175,300		4,174,300	
	他会計出資金				520,570		1,636,493	
	他会計負担金	268,810	188,630	457,440	608,239		1,065,679	
	他会計借入金				19,076		19,076	
	他会計補助金							
	固定資産売却代金				4,965		4,965	
	国庫補助金				74,490		74,490	
	県補助金							
	工事負担金							
	その他	4,252	40	4,292	303,513		307,805	
	計	A	4,857,062	283,670	5,140,732	2,444,053		14,131,708
	うち翌年度へ繰越される支出の財源充当額	B						35,476
前年度同意等債で今年度収入分	C							
純計	D (A+B-C)	4,857,062	283,670	5,140,732	2,444,053		14,096,232	
資本的支出	建設改良費	4,593,405	95,921	4,689,326	1,276,864		7,578,603	
	うち職員給与費							
	建設利息							
	企業債償還金	840,319	480,349	1,320,668	2,527,993		9,578,825	
	ア 建設改良のための企業債	840,319	480,349	1,320,668	2,471,593		5,523,006	
	イ その他				56,400		4,055,819	
	他会計からの長期借入金返還額				20,962		20,962	
	他会計への支出金							
	その他	8,175	53	8,228			9,519	
	計	E	5,441,899	576,323	6,018,222	3,825,819		17,187,909
	差引	差額	D-E			118,900		118,900
不足額(△) F		584,837	292,653	877,490	1,500,666		3,210,577	
補てん財源	過年度分損益勘定留保資金	211,357		211,357	1,014,022		2,055,061	
	当年度分損益勘定留保資金	373,384	292,563	665,947	357,388		1,023,335	
	繰越利益剰余金処分額							
	当年度利益剰余金処分額							
	積立金取りくずし額				126,617		126,617	
	繰越工事資金							
その他	96	90	186	2,639		5,564		
計	G	584,837	292,653	877,490	1,500,666		3,210,577	
補てん財源不足額(△)	F-G							
当年度同意等債で未借入又は未発行の額								
建設改良費	企業政府資金	4,445,000		4,445,000	244,600		4,689,600	
	地方公営企業等金融機構(旧公庫資金)				104,400		104,400	
	その他	139,000	95,000	234,000	388,900		2,054,900	
	計	4,584,000	95,000	4,679,000	737,900		6,848,900	
財源内訳	国庫補助金				74,490		74,490	
	県補助金							
	工事負担金							
	他会計繰入金				29,707		77,207	
	その他	9,405	921	10,326	434,767		578,006	
現在高	起債前借				11,600		11,600	
	1. 0%未満			605,689	1,159,822		2,107,358	
	1. 0%以上 2. 0%未満			7,245,813	7,738,221		33,440,658	
	2. 0%以上 3. 0%未満			156,917	10,656,653		15,972,634	
	3. 0%以上 4. 0%未満			800,671	1,686,587		2,502,552	
	4. 0%以上 5. 0%未満			1,683,315	11,828,019		13,657,880	
	5. 0%以上 6. 0%未満			577,982	1,523,572		3,170,078	
	6. 0%以上 7. 0%未満				111,319		111,319	
	7. 0%以上 7. 5%未満							
7. 5%以上								
計			11,070,387	34,715,793		70,974,079		
再掲	企業債	4,584,000	95,000	4,679,000	913,200		11,023,200	
	うち公的資金補償金免除繰上償還分借換債				56,400		4,055,400	
	企業債償還金	840,319	480,349	1,320,668	2,527,993		9,578,825	
	うち公的資金補償金免除繰上償還分繰上償還金				99,332		4,098,751	

病院事業

(費用構成表等)

(単位：千円、%)

項目	団体名	門司病院	医療センター	若松病院	八幡病院		北九州市計
職員給与費	基本給	411,785	2,261,412	602,796	1,555,097		4,831,090
	手当	262,547	1,904,676	398,092	1,360,202		3,925,517
	貸金	37,702	235,191	52,847	93,837		419,577
	退職給与金	431,001	319,712	33,841	321,085		1,105,639
	法定福利費	122,367	692,867	182,812	478,782		1,476,828
	計	1,265,402	5,413,858	1,270,388	3,809,003		11,758,651
	(構成比)	58.1	42.2	48.2	55.6		48.0
	支払利息	90,088	452,671	84,190	57,971		684,920
	(構成比)	4.1	3.5	3.2	0.8		2.8
	うち一時借入金	2,374	8,962	1,339	6,734		19,409
企業債利息	87,714	443,709	82,851	51,237		665,511	
その他借入金利息							
減価償却費	241,475	813,982	304,309	399,074		1,758,840	
(構成比)	11.1	6.3	11.6	5.8		7.2	
光熱水費	38,077	113,762	33,272	89,291		274,402	
通信運搬費	2,365	8,074	2,705	6,457		19,601	
修繕費	21,745	89,325	14,710	44,929		170,709	
(構成比)	1.0	0.7	0.6	0.7		0.7	
委託料	187,634	902,711	264,134	521,904		1,876,383	
(構成比)	8.6	7.0	10.0	7.6		7.7	
医療材料費	投薬	20,385	174,017	28,457	78,068		300,927
	薬品費注射	33,273	1,691,120	134,807	277,270		2,136,470
	小計	53,658	1,865,137	163,264	355,338		2,437,397
	(構成比)	2.5	14.5	6.2	5.2		10.0
その他医療材料費	38,260	1,399,174	153,359	643,763		2,234,556	
計	91,918	3,264,311	316,623	999,101		4,671,953	
(構成比)	4.2	25.5	12.0	14.6		19.1	
給食材料費(患者用)		3,712	518	2,529		6,759	
その他	238,004	1,758,830	343,395	915,314		3,255,543	
(構成比)	10.9	13.7	13.0	13.4		13.3	
費用合計		2,176,708	12,821,236	2,634,244	6,845,573		24,477,761

(単位：%)

対医療収益比率	職員基本給	54.6	20.9	37.8	24.1		24.6	
	職員手当	34.8	17.6	25.0	21.1		20.0	
	職員貸金	5.0	2.2	3.3	1.5		2.1	
	職員退職給与金	57.2	3.0	2.1	5.0		5.6	
	職員法定福利費	16.2	6.4	11.5	7.4		7.5	
	計	167.9	50.0	79.7	59.1		59.9	
	支払利息	12.0	4.2	5.3	0.9		3.5	
	うち一時借入金利息	0.3	0.1	0.1	0.1		0.1	
	企業債利息	11.6	4.1	5.2	0.8		3.4	
	その他借入金利息							
	減価償却費	32.0	7.5	19.1	6.2		9.0	
	光熱水費	5.1	1.1	2.1	1.4		1.4	
	通信運搬費	0.3	0.1	0.2	0.1		0.1	
	修繕費	2.9	0.8	0.9	0.7		0.9	
	委託料	24.9	8.3	16.6	8.1		9.6	
	医療材料費	投薬	2.7	1.6	1.8	1.2		1.5
		薬品費注射	4.4	15.6	8.5	4.3		10.9
		小計	7.1	17.2	10.2	5.5		12.4
		その他医療材料費	5.1	12.9	9.6	10.0		11.4
	計	12.2	30.2	19.9	15.5		23.8	
	給食材料費(患者用)		0.0	0.0	0.0		0.0	
	その他	31.6	16.3	21.5	14.2		16.6	
	費用合計	288.8	118.5	165.3	106.2		124.8	

病院事業

(費用構成表等)

(単位：千円、%)

項目	団体名	こども病院・感染症センター	福岡市民病院	福岡市計	その他の団体	県計
基本給		1,299,498	955,279	2,254,777	6,154,345	13,240,212
手当		924,205	673,479	1,597,684	4,606,051	10,129,252
賃金					1,748,306	2,167,883
退職給与金					1,014,768	2,120,407
法定福利費		251,192	241,775	492,967	1,856,027	3,825,822
計		2,474,895	1,870,533	4,345,428	15,379,497	31,483,576
(構成比)		45.2	39.0	42.3	46.1	46.2
支払利息		39,443	165,551	204,994	1,052,388	1,942,302
(構成比)		0.7	3.5	2.0	3.2	2.9
うち一時借入金		405	1,677	2,082	3,102	24,593
企業債利息		39,038	163,874	202,912	1,043,673	1,912,096
その他借入金利息					5,613	5,613
減価償却費		540,460	268,485	808,945	2,303,098	4,870,883
(構成比)		9.9	5.6	7.9	6.9	7.1
光熱水費		159,944	104,984	264,928	440,077	979,407
通信運搬費		5,525	4,601	10,126	31,796	61,523
修繕費		23,908	42,930	66,838	246,607	484,154
(構成比)		0.4	0.9	0.7	0.7	0.7
委託料		432,849	427,847	860,696	3,142,815	5,879,894
(構成比)		7.9	8.9	8.4	9.4	8.6
医療材料費	投薬	53,636	295,263	348,899	2,771,684	3,421,510
	注射	264,314	316,926	581,240	2,280,142	4,997,852
	小計	317,950	612,189	930,139	5,051,826	8,419,362
	(構成比)	5.8	12.8	9.1	15.1	12.4
その他医療材料費		692,114	672,762	1,364,876	2,482,734	6,082,166
計		1,010,064	1,284,951	2,295,015	7,534,560	14,501,528
(構成比)		18.4	26.8	22.3	22.6	21.3
給食材料費(患者用)		26,851	41,865	68,716	270,148	345,623
その他		766,228	583,293	1,349,521	2,979,647	7,584,711
(構成比)		14.0	12.2	13.1	8.9	11.1
費用合計		5,480,167	4,795,040	10,275,207	33,380,633	68,133,601

(単位：%)

対医療収益比率	基本給	25.1	23.3	24.3	20.3	22.4
	手当	17.9	16.4	17.2	15.2	17.1
賃金				5.8	3.7	
退職給与金				3.3	3.6	
法定福利費	4.9	5.9	5.3	6.1	6.5	
計	47.9	45.5	46.8	50.7	53.2	
支払利息	0.8	4.0	2.2	3.5	3.3	
うち一時借入金利息	0.0	0.0	0.0	0.0	0.0	
企業債利息	0.8	4.0	2.2	3.4	3.2	
その他借入金利息				0.0	0.0	
減価償却費	10.5	6.5	8.7	7.6	8.2	
光熱水費	3.1	2.6	2.9	1.5	1.7	
通信運搬費	0.1	0.1	0.1	0.1	0.1	
修繕費	0.5	1.0	0.7	0.8	0.8	
委託料	8.4	10.4	9.3	10.4	9.9	
医療材料費	投薬	1.0	7.2	3.8	9.1	5.8
	注射	5.1	7.7	6.3	7.5	8.4
	小計	6.2	14.9	10.0	16.6	14.2
	その他医療材料費	13.4	16.4	14.7	8.2	10.3
計	19.5	31.3	24.7	24.8	24.5	
給食材料費(患者用)	0.5	1.0	0.7	0.9	0.6	
その他	14.8	14.2	14.5	9.8	12.8	
費用合計	106.1	116.7	110.8	110.0	115.0	

病院事業

(経営分析及び収入分析)

項目	団体名	門司病院	医療センター	若松病院	八幡病院		北九州市平均 (計)	
病床数		155	636	210	439		1,440	
病床利用率 (%)		54.7	74.4	46.9	62.7		64.8	
一日平均患者数	入院	84.7	482.5	98.6	275.1		235.2	
	外来	121.6	1,018.2	272.4	658.3		517.6	
外来入院患者比率 (%)		95.5	140.5	184.0	159.3		146.5	
職員一人一日当たり患者数	医師	入院	11.1	3.7	5.6	3.6		4.1
		外来	10.7	5.2	10.4	5.8		6.0
	看護師	入院	1.3	1.1	0.9	1.0		1.1
		外来	1.2	1.5	1.6	1.6		1.5
患者一人一日当たり薬品費 (円)	投薬	337	411	279	300		355	
	注射	550	3,993	1,320	1,065		2,524	
薬品使用効率 (%)	投薬	88.8	99.8	86.5	109.9		100.4	
	注射	110.1	116.0	117.8	113.9		115.7	
	計	102.0	114.5	112.4	113.0		113.8	
職員一人一日当たり診療収入 (円)	医師	261,841	219,080	241,845	183,065		210,374	
	看護部門職員	29,790	64,916	36,934	50,740		54,368	
検査の状況	患者100人当たり検査件数 (件)	240.9	712.1	249.1	385.2		522.0	
	患者100人当たり放射線件数 (件)	10.0	25.1	21.4	35.4		26.7	
	検査技師一人当たり年間検査件数 (件)	48,553	91,390	50,895	58,993		76,187	
	検査技師一人当たり年間検査収入 (千円)	27,598	32,080	23,594	24,501		28,895	
	放射線技師一人当たり年間放射線収入 (千円)	2,019	5,309	4,365	5,429		5,030	
	放射線技師一人当たり年間放射線収入 (千円)	7,974	43,095	24,883	19,242		29,719	
室料差額	一日一人当たりの徴収額 (円)	個室	最高	6,300	21,000	12,600	11,550	12,863
		最低	6,300	5,250	5,250	5,250	5,513	
	2人以上室	最高						
		最低						
室料差額対象病床率 (%)		5.2	8.8	12.4	6.2		8.1	
病床百床当たり職員数	医師		4.5	17.5	7.6	14.8		13.8
	看護部門		43.1	70.8	54.6	62.5		62.9
	薬剤部門		2.6	2.7	2.9	3.6		3.0
	事務部門		9.1	6.0	6.2	6.0		6.4
	給食部門		0.6	0.9	1.0	0.7		0.8
	放射線部門		1.9	3.1	2.4	3.9		3.1
	臨床検査部門		1.9	5.2	2.4	3.9		4.0
	その他		10.0	7.5	9.8	6.2		7.7
	全職員計		73.8	113.7	86.8	101.6		101.8
一床当たり収益	経常収益 (千円)		6,902	18,601	8,044	15,078		14,728
	ア 入院収益 (千円)		3,605	11,800	5,298	8,909		9,089
	イ 外来収益 (千円)		1,082	4,570	2,058	2,658		3,245
	ウ 他会計繰入金 (千円)		1,885	1,404	377	3,088		1,819
	エ その他 (千円)		331	827	310	422		575
患者一人一日当たり診療収入	入院収入 (円)		18,065	42,615	30,929	38,956		38,110
	うち投薬収入		582	952	680	699		816
	注射収入		1,034	6,383	1,780	2,693		4,341
	処置手術収入		1,254	10,974	8,039	7,905		8,894
	検査収入		872	2,074	880	1,611		1,706
	放射線収入		286	1,132	754	1,240		1,048
	入院料収入		11,970	19,274	16,788	23,059		19,462
	外来収入 (円)		5,674	11,746	6,530	7,296		9,288
	うち投薬収入		3	24	2	98		44
	注射収入		157	3,383	1,432	283		1,951
	処置手術収入		791	821	953	917		867
	検査収入		1,889	2,802	1,304	1,592		2,167
	放射線収入		510	2,677	1,470	1,267		1,943

病院事業

(経営分析及び収入分析)

項目	団体名	こども病院・感染症センター	福岡市民病院	福岡市平均 (計)	その他の団体		県平均 (計)
病床数		214	200	414	2,232		4,086
病床利用率 (%)		71.0	92.0	81.1	78.7		74.0
一日平均患者数	入院	151.8	184.1	168.0	159.6		178.4
	外来	289.5	252.7	271.1	326.6		360.8
外来入院患者比率 (%)		127.0	91.4	107.5	162.4		151.4
職員一人一日当たり患者数	医師	入院	3.6	5.3	4.4	6.6	5.3
		外来	4.6	4.8	4.7	10.7	8.0
	看護師	入院	0.9	1.5	1.1	1.1	1.1
		外来	1.1	1.4	1.2	1.8	1.6
患者一人一日当たり薬品費 (円)	投薬	426	2,296	1,372	1,648	1,230	
	注射	2,101	2,465	2,285	1,356	1,796	
薬品使用効率 (%)	投薬	62.5	47.3	49.6	111.2	104.0	
	注射	65.6	18.5	39.9	70.5	86.3	
	計	65.1	32.4	43.5	92.8	93.5	
職員一人一日当たり診療収入 (円)	医師	335,424	316,087	326,635	296,118	265,745	
	看護部門職員	79,592	89,218	83,558	49,261	54,575	
検査の状況	患者100人当たり検査件数 (件)	892.6	533.8	711.2	271.8	388.1	
	患者100人当たり放射線件数 (件)	28.6	29.4	29.0	18.1	21.7	
	検査技師一人当たり年間検査件数 (件)	86,362	76,270	82,233	51,083	63,716	
	検査技師一人当たり年間検査収入 (千円)	25,290	15,665	21,353	28,398	27,654	
	放射線技師一人当たり年間放射線件数 (件)	3,996	4,728	4,341	4,148	4,466	
	放射線技師一人当たり年間放射線収入 (千円)	10,110	12,971	11,456	19,457	21,867	
室料差額	一日一人当たりの徴収額 (円)	個室		12,600	12,600	7,507	9,275
		最高		5,040	5,040	2,691	3,740
	2人以上室	最高				1,662	1,662
		最低				1,050	1,050
室料差額対象病床率 (%)		14.5	7.0	13.9	11.2		
病床百床当たり職員数	医師	19.6	17.0	18.4	11.8	13.2	
	看護部門	81.3	65.0	73.4	71.9	68.9	
	薬剤部門	2.3	3.0	2.7	3.5	3.3	
	事務部門	5.6	6.0	5.8	8.8	7.7	
	給食部門	5.6	0.5	3.1	3.4	2.5	
	放射線部門	4.2	4.0	4.1	3.3	3.3	
	臨床検査部門	6.1	4.5	5.3	4.2	4.3	
	その他	3.7	4.0	3.9	6.4	6.6	
	全職員計	128.5	104.0	116.7	113.3	109.6	
一床当たり収益	経常収益 (千円)	25,805	24,135	24,998	14,551	15,672	
	ア 入院収益 (千円)	20,571	15,562	18,151	8,152	9,495	
	イ 外来収益 (千円)	3,457	4,629	4,023	4,793	4,169	
	ウ 他会計繰入金 (千円)	1,073	3,443	2,218	883	1,348	
	エ その他 (千円)	704	502	606	724	659	
患者一人一日当たり診療収入	入院収入 (円)	79,431	46,321	61,287	28,389	35,049	
	うち投薬収入	266	448	366	516	592	
	注射収入	1,542	538	992	1,150	2,123	
	処置手術収入	29,609	16,393	22,367	5,212	8,254	
	検査収入	1,407	533	928	776	1,081	
	放射線収入	259	292	277	450	616	
	入院料収入	44,514	25,608	34,153	17,556	19,986	
	外来収入 (円)	10,516	15,076	12,641	10,276	10,165	
	うち投薬収入	267	1,784	974	2,644	1,732	
	注射収入	1,249	364	837	836	1,171	
	処置手術収入	575	624	598	1,653	1,334	
	検査収入	3,564	1,713	2,702	1,964	2,083	
	放射線収入	1,089	1,371	1,220	1,091	1,357	

病院事業

(繰入金の状況)

(単位：千円)

項目	団体名	門司病院	医療センター	若松病院	八幡病院			北九州市計
(1) 医業収益	基準額				1,260,671			1,260,671
	実績入額		130,106		1,260,671			1,390,777
ア他会計負担金	基準額				1,260,671			1,260,671
	実績入額		130,106		1,260,671			1,390,777
a救急病院	基準額				1,260,671			1,260,671
	実績入額				1,260,671			1,260,671
b保健衛生行政	基準額							
	実績入額							
cその他	基準額		130,106					130,106
	実績入額							
(2) 医業外収益	基準額	292,112	762,900	79,190	94,793			1,228,995
	実績入額	292,112	762,900	79,190	94,793			1,228,995
ア他会計補助金	基準額	15,971	94,887	24,365	61,918			197,141
	実績入額	15,971	94,887	24,365	61,918			197,141
a研究研修費 経営研修費	基準額	1,228	9,512	2,030	3,230			16,000
	実績入額	1,228	9,512	2,030	3,230			16,000
b第五次健全化 (利子)	基準額							
	実績入額							
c共済追加費用	基準額							
	実績入額							
d基礎年金拠出金 公的負担経費	基準額	14,414	78,617	20,895	53,557			167,483
	実績入額	14,414	78,617	20,895	53,557			167,483
e災害復旧費	基準額							
	実績入額							
f児童手当	基準額	329	6,758	1,440	5,131			13,658
	実績入額	329	6,758	1,440	5,131			13,658
g院内保育所	基準額							
	実績入額							
h自治体病院再編等 推進経費	基準額							
	実績入額							
iその他	基準額							
	実績入額							
イ他会計負担金	基準額	276,141	668,013	54,825	32,875			1,031,854
	実績入額	276,141	668,013	54,825	32,875			1,031,854
a建設改良 (利息)	基準額	58,241	289,976	54,825	32,875			435,917
	実績入額	58,241	289,976	54,825	32,875			435,917
bへき地医療	基準額							
	実績入額							
c不採算地区	基準額							
	実績入額							
d結核病院	基準額	217,900						217,900
	実績入額	217,900						217,900
e精神科病院	基準額							
	実績入額							
fリハビリテーション 医療	基準額							
	実績入額							
g看護師養成所	基準額		101,866					101,866
	実績入額		101,866					101,866
h附属診療所	基準額							
	実績入額							
i高度医療	基準額		276,171					276,171
	実績入額		276,171					276,171
j小児医療	基準額							
	実績入額							
Kその他	基準額							
	実績入額							
(3) 特別利益	基準額							
	実績入額							
ア他会計繰入金	基準額							
	実績入額							
a第五次健全化 (不良債務解消分)	基準額							
	実績入額							
bその他	基準額							
	実績入額							
(1) 他会計出資金	基準額	130,863	483,133	95,532	406,395			1,115,923
	実績入額	130,863	483,133	95,532	406,395			1,115,923
ア建設改良 (元金)	基準額	130,021	443,502	95,131	399,769			1,068,423
	実績入額	130,021	443,502	95,131	399,769			1,068,423
イ建設改良 (建設改良費)	基準額	842	39,631	401	6,626			47,500
	実績入額	842	39,631	401	6,626			47,500
ウ自治体病院再編等 推進経費	基準額							
	実績入額							
エその他	基準額							
	実績入額							
(2) 他会計負担金	基準額							
	実績入額							
ア建設改良 (元金)	基準額							
	実績入額							
イ建設改良 (建設改良費)	基準額							
	実績入額							
ウその他	基準額							
	実績入額							
(3) 他会計補助金	基準額							
	実績入額							
ア災害復旧費	基準額							
	実績入額							
イその他	基準額							
	実績入額							
3 繰入金計	基準額	422,975	1,246,033	174,722	1,761,859			3,605,589
	実績入額	422,975	1,376,139	174,722	1,761,859			3,735,695
収益勘定繰入金計	基準額	292,112	762,900	79,190	1,355,464			2,489,666
	実績入額	292,112	893,006	79,190	1,355,464			2,619,772
資本勘定繰入金計	基準額	130,863	483,133	95,532	406,395			1,115,923
	実績入額	130,863	483,133	95,532	406,395			1,115,923
収益勘定他会計借入金								
資本勘定他会計借入金								



病院事業

(繰入金の状況)

(単位：千円)

項目	団体名	子ども病院・感染症センター	福岡市民病院	福岡市計	その他の団体計	県計
(1) 医業収益	基準額				795,788	2,056,459
	実績入額				713,815	2,104,592
ア他会計負担金	基準額				795,788	2,056,459
	実績入額				713,815	2,104,592
a救急病院	基準額				749,504	2,010,175
	実績入額				689,541	1,950,212
b保健衛生行政	基準額				46,284	46,284
	実績入額				24,274	24,274
cその他	基準額					130,106
	実績入額					
(2) 医業外収益	基準額	229,592	610,311	839,903	1,201,538	3,270,436
	実績入額	229,592	688,680	918,272	1,257,245	3,404,512
ア他会計補助金	基準額				349,817	546,958
	実績入額				288,011	485,152
a研究研修費 経営研修費	基準額				56,470	72,470
	実績入額				30,183	46,183
b第五次健全化 (利子)	基準額					
	実績入額					
c共済追加費用	基準額				216,470	216,470
	実績入額				185,989	185,989
d基礎年金拠出金 公的負担経費	基準額				63,763	231,246
	実績入額				63,763	231,246
e災害復旧費	基準額					
	実績入額					
f児童手当	基準額				9,551	23,209
	実績入額				7,691	21,349
g院内保育所	基準額				3,178	3,178
	実績入額					
h自治体病院再編等 推進経費	基準額				385	385
	実績入額				385	385
iその他	基準額					
	実績入額					
イ他会計負担金	基準額	229,592	610,311	839,903	851,721	2,723,478
	実績入額	229,592	688,680	918,272	969,234	2,919,360
a建設改良 (利息)	基準額	2,831	72,200	75,031	689,619	1,200,567
	実績入額	2,831	72,200	75,031	751,666	1,262,614
bへき地医療	基準額					
	実績入額					
c不採算地区	基準額				6,101	6,101
	実績入額				6,101	6,101
d結核病院	基準額					217,900
	実績入額					217,900
e精神科病院	基準額					
	実績入額					
fリハビリテーション 医療	基準額	3,554	13,368	16,922	20,962	37,884
	実績入額	3,554	13,368	16,922	20,460	37,382
g看護師養成所	基準額					101,866
	実績入額					101,866
h附属診療所	基準額					
	実績入額					
i高度医療	基準額	210,149	524,743	734,892	103,634	1,114,697
	実績入額	210,149	524,743	734,892	103,634	1,114,697
j小児医療	基準額	13,058		13,058	31,405	44,463
	実績入額	13,058		13,058	26,037	39,095
Kその他	基準額		78,369	78,369	61,336	139,705
	実績入額					
(3) 特別利益	基準額					
	実績入額					
ア他会計繰入金	基準額					
	実績入額					
a第五次健全化 (不良債務解消分)	基準額					
	実績入額					
bその他	基準額					
	実績入額					
(1) 他会計出資金	基準額				675,494	1,791,417
	実績入額				520,570	1,636,493
ア建設改良 (元金)	基準額				673,855	1,742,278
	実績入額				518,931	1,587,354
イ建設改良 (建設改良費)	基準額				1,639	49,139
	実績入額				1,639	49,139
ウ自治体病院再編等 推進経費	基準額					
	実績入額					
エその他	基準額					
	実績入額					
(2) 他会計負担金	基準額	268,810	188,630	457,440	757,745	1,215,185
	実績入額	268,810	188,630	457,440	608,239	1,065,679
ア建設改良 (元金)	基準額	268,810	188,630	457,440	721,397	1,178,837
	実績入額	268,810	188,630	457,440	580,171	1,037,611
イ建設改良 (建設改良費)	基準額				36,348	36,348
	実績入額				28,068	28,068
ウその他	基準額					
	実績入額					
(3) 他会計補助金	基準額					
	実績入額					
ア災害復旧費	基準額					
	実績入額					
イその他	基準額					
	実績入額					
3 繰入金計	基準額	498,402	798,941	1,297,343	3,430,565	8,333,497
	実績入額	498,402	877,310	1,375,712	3,099,869	8,211,276
収益勘定繰入金計	基準額	229,592	610,311	839,903	1,997,326	5,326,895
	実績入額	229,592	688,680	918,272	1,971,060	5,509,104
資本勘定繰入金計	基準額	268,810	188,630	457,440	1,433,239	3,006,602
	実績入額	268,810	188,630	457,440	1,128,809	2,702,172
収益勘定他会計借入金						
資本勘定他会計借入金					19,076	19,076

交通(自動車運送)事業 (貸借対照表)

(単位 : 千円)

項目	団体名	北九州市				県計	
資	固定資産	A	973,630			973,630	
	有形固定資産		966,276			966,276	
	うち土地		226,067			226,067	
	償却資産		4,109,727			4,109,727	
	減価償却累計額(△)		3,373,427			3,373,427	
	建設仮勘定		3,909			3,909	
	無形固定資産		1,419			1,419	
	投資		5,935			5,935	
	流動資産	B	1,715,312			1,715,312	
	産	うち現金及び預金		1,529,001			1,529,001
未収金			147,883			147,883	
貯蔵品			38,388			38,388	
短期有価証券							
繰延勘定		C					
資産合計		A+B+C	2,688,942			2,688,942	
負		固定負債	D	120,000			120,000
		うち企業債					
		再建債(特例債)					
		他会計借入金					
	引当金		120,000			120,000	
	その他						
	流動負債	E	183,212			183,212	
	うち一時借入金						
	未払金及び未払費用		118,041			118,041	
	その他		65,171			65,171	
負債合計	D+E	303,212			303,212		
資	資本金	F	3,245,831			3,245,831	
	自己資本金		3,072,502			3,072,502	
	ア 固有資本金(引継資本金)		82,432			82,432	
	イ 再評価組入資本金						
	ウ 繰入資本金		2,659,123			2,659,123	
	エ 組入資本金(造成資本金)		330,947			330,947	
	借入資本金		173,329			173,329	
	ア 企業債		173,329			173,329	
	イ 他会計借入金						
	剰余金	G	△ 860,101			△ 860,101	
	資本剰余金		302,576			302,576	
	ア 国庫補助金		102,061			102,061	
	イ 県補助金						
	ウ 工事負担金		47,050			47,050	
	エ 再評価積立金						
	オ その他		153,465			153,465	
	利益剰余金		△ 1,162,677			△ 1,162,677	
	ア 減債積立金						
	イ 利益積立金						
	ウ 建設改良積立金						
エ その他積立金							
本 オ	当年度未処分利益剰余金						
	当年度未処理欠損金(△)		1,162,677			1,162,677	
	うち当年度純利益		56,659			56,659	
	ち当年度純損失(△)						
資本合計	F+G	2,385,730			2,385,730		
負債・資本合計	D~G	2,688,942			2,688,942		
不良債務							
実質資金不足額							
参 経常利益		67,498			67,498		
考 経常損失(△)							

交通（自動車運送）事業（損益計算書及び経営比率）

（単位：千円）

項目	団体名	北九州市				県計	
収	総 収 益	A(B+E)	2,178,002			2,178,002	
	経 常 収 益	B(C+D)	2,139,570			2,139,570	
	営 業 収 益	C	1,959,162			1,959,162	
	ア 運 送 収 益		1,486,871			1,486,871	
	（ア） 旅客運送収益		1,486,871			1,486,871	
	うち料金収入となる繰入れ						
	（イ） 運送雑収						
	イ その他営業収益		472,291			472,291	
	（ア） 他会計負担金						
	（イ） そ の 他		472,291			472,291	
	営 業 外 収 益	D	180,408			180,408	
	ア 受取利息及び配当金		7,866			7,866	
	イ 受託工事収益						
	益	ウ 国庫補助金					
エ 県補助金							
オ 他会計補助金			158,721			158,721	
カ 他会計負担金							
キ 雑 収 益			13,821			13,821	
費		総 費 用	F(G+J)	2,121,343			2,121,343
		経 常 費 用	G(H+I)	2,072,072			2,072,072
		営 業 費 用	H	2,068,525			2,068,525
		ア 運 転 費		1,448,836			1,448,836
		イ 車 両 修 繕 費		150,063			150,063
	ウ その他修繕費		4,080			4,080	
	エ 一 般 管 理 費		130,896			130,896	
	オ 施設損害保険料		222			222	
	カ 施設使用料		50,765			50,765	
	キ 運輸管理費		183,288			183,288	
	ク 減価償却費		65,535			65,535	
	ケ そ の 他		34,840			34,840	
	営 業 外 費 用	I	3,547			3,547	
	ア 支 払 利 息		2,963			2,963	
	イ 企業債取扱諸費						
	ウ 受託工事費						
	エ 繰延勘定償却						
	オ その他営業外費用		584			584	
経 常 損 益	B-G	67,498			67,498		
特	特 別 利 益	E	38,432			38,432	
	他会計繰入金						
	固定資産売却益						
	そ の 他		38,432			38,432	
損	特 別 損 失	J	49,271			49,271	
	職員給与費						
	そ の 他		49,271			49,271	
純 損 益	A-F	56,659			56,659		
前年度繰越利益剰余金 （又は前年度繰越欠損金）		△ 1,219,336			△ 1,219,336		
当年度未処分利益剰余金 （又は当年度未処理欠損金）		△ 1,162,677			△ 1,162,677		
比	経 常 収 支 比 率（％）		103.3			103.3	
	同上（％） （他会計補助金を除いた場合）		95.6			95.6	
	営 業 収 支 比 率（％）		94.7			94.7	
	累積欠損金比率（％）		59.3			59.3	
	不良債務比率（％）						
実質資金不足比率（％）							

交通（自動車運送）事業（資本的収支に関する調）

(単位：千円)

項目	団体名	北九州市					県計	
資本的収入	企業債							
	ア 建設改良のための企業債							
	イ その他							
	他会計出資金							
	他会計負担金							
	他会計借入金							
	他会計補助金							
	固定資産売却代金							
	国庫補助金							
	県補助金		2,032					2,032
	工事負担金							
	その他							
	計	A	2,032					2,032
うち翌年度へ繰越される支出の財源充当額	B							
前年度同意等債で今年度収入分	C							
純計	D (A-B-C)	2,032					2,032	
資本的支出	建設改良費		31,747				31,747	
	うち職員給与費							
	建設利息							
	企業債償還金		36,516				36,516	
	ア 建設改良のための企業債		36,516				36,516	
	イ その他							
	他会計からの長期借入金返還金							
	他会計への支出金							
	その他							
	計	E	68,263					68,263
差額	D-E							
引不足額(△) F		66,231					66,231	
補てん財源	過年度分損益勘定留保資金							
	当年度分損益勘定留保資金		24,719				24,719	
	繰越利益剰余金処分額							
	当年度利益剰余金処分額							
	積立金取りぐずし額							
	繰越工事資金							
	その他		41,512				41,512	
計	G	66,231					66,231	
補てん財源不足額(△)	F-G							
当年度同意等債で未借入又は未発行の額								
建設改良費	政府資金							
	企業債							
	地方公営企業等金融機構(旧公庫資金)							
	その他							
計								
財源	国庫補助金							
	県補助金		2,032				2,032	
	工事負担金							
	他会計繰入金							
訳	その他		29,715				29,715	
	計							
企業債現在高	起債前借							
	1. 0%未満		17,657				17,657	
	1. 0%以上 2. 0%未満		155,672				155,672	
	2. 0%以上 3. 0%未満							
	3. 0%以上 4. 0%未満							
	4. 0%以上 5. 0%未満							
	5. 0%以上 6. 0%未満							
	6. 0%以上 7. 0%未満							
7. 0%以上 7. 5%未満								
7. 5%以上								
計		173,329					173,329	

## 交通（都市高速鉄道）事業（貸借対照表）

（単位：千円）

項目	団体名	福岡市				県計	
資	固定資産	A	487,813,046			487,813,046	
	有形固定資産		486,661,924			486,661,924	
	うち土地		29,441,052			29,441,052	
	償却資産		660,236,952			660,236,952	
	減価償却累計額（△）		203,337,554			203,337,554	
	建設仮勘定		321,474			321,474	
	無形固定資産		1,107,414			1,107,414	
	投資		43,708			43,708	
	流動資産	B	1,079,567			1,079,567	
	うち現金及び預金		128,582			128,582	
産	未収金		898,377			898,377	
	貯蔵品		42,608			42,608	
	短期有価証券		10,000			10,000	
	繰延勘定	C					
	資産合計	A+B+C	488,892,613			488,892,613	
	負	固定負債	D	78,389,212			78,389,212
		うち企業債		60,769,641			60,769,641
		再建債（特例債）		17,619,571			17,619,571
		他会計借入金					
		引当金					
その他							
流動負債		E	31,055,623			31,055,623	
うち一時借入金			25,604,960			25,604,960	
未払金及び未払費用			4,763,962			4,763,962	
その他			686,701			686,701	
負債合計	D+E	109,444,835			109,444,835		
資	資本金	F	375,863,360			375,863,360	
	自己資本金		116,197,000			116,197,000	
	ア 固有資本金（引継資本金）						
	イ 再評価組入資本金						
	ウ 繰入資本金		116,197,000			116,197,000	
	エ 組入資本金（造成資本金）						
	借入資本金		259,666,360			259,666,360	
	ア 企業債		259,666,360			259,666,360	
	イ 他会計借入金						
	剰余金	G	3,584,418			3,584,418	
	資本剰余金		142,692,320			142,692,320	
	ア 国庫補助金		60,204,239			60,204,239	
	イ 県補助金						
	ウ 工事負担金						
	エ 再評価積立金						
	オ その他		82,488,081			82,488,081	
	利益剰余金	△	139,107,902			△ 139,107,902	
	ア 減債積立金						
	イ 利益積立金						
	ウ 建設改良積立金						
エ その他積立金							
本 オ	当年度未処分利益剰余金						
	当年度未処理欠損金（△）		139,107,902			139,107,902	
	うち当年度純利益						
	ち当年度純損失（△）		614,543			614,543	
資本合計	F+G	379,447,778			379,447,778		
負債・資本合計	D~G	488,892,613			488,892,613		
不良債務		29,976,056			29,976,056		
実質資金不足額		29,976,056			29,976,056		
参 考	経常利益						
	経常損失（△）		614,543			614,543	

交通（都市高速鉄道）事業（損益計算書及び経営比率）

（単位：千円）

項目	団体名	福岡市					県計
収	総収益	A(B+E)	29,013,973				29,013,973
	経常収益	B(C+D)	29,013,973				29,013,973
	営業収益	C	23,181,556				23,181,556
	ア 運輸収益		23,181,556				23,181,556
	（ア）旅客運輸収益		21,187,804				21,187,804
	うち料金収入となる繰入れ		299,320				299,320
	（イ）運輸雑収		1,993,752				1,993,752
	イ その他営業収益						
	（ア）他会計負担金						
	（イ）その他						
	営業外収益	D	5,832,417				5,832,417
	ア 受取利息及び配当金						
	イ 受託工事収益						
	益	ウ 国庫補助金					
エ 県補助金							
オ 他会計補助金			5,798,759				5,798,759
カ 他会計負担金							
キ 雑収益			33,658				33,658
総費用		F(G+J)	29,628,516				29,628,516
経常費用		G(H+I)	29,628,516				29,628,516
営業費用		H	21,961,097				21,961,097
ア 線路保存費			1,852,267				1,852,267
イ 電路保存費			1,658,296				1,658,296
ウ 車両保存費		1,480,436				1,480,436	
エ 運転費		2,096,219				2,096,219	
オ 運輸管理費		4,520,109				4,520,109	
カ 旅客誘致費							
キ 厚生福利施設費							
ク 減価償却費		9,805,607				9,805,607	
ケ 一般管理費		548,163				548,163	
営業外費用	I	7,667,419				7,667,419	
ア 支払利息		7,625,558				7,625,558	
用	イ 企業債取扱諸費		37,070				37,070
	ウ 受託工事費						
	エ 繰延勘定償却						
	オ その他営業外費用		4,791				4,791
	経常損益	B-G	△ 614,543				△ 614,543
特別損益	特別利益	E					
	他会計繰入金						
	固定資産売却益						
	その他						
	特別損失	J					
	職員給与費						
その他							
純損益	A-F	△ 614,543				△ 614,543	
前年度繰越利益剰余金 （又は前年度繰越欠損金）		△ 138,493,359				△ 138,493,359	
当年度未処分利益剰余金 （又は当年度未処理欠損金）		△ 139,107,902				△ 139,107,902	
経営比率	経常収支比率（%）		97.9				97.9
	同上（%） （他会計補助金を除いた場合）		78.4				78.4
	営業収支比率（%）		105.6				105.6
	累積欠損金比率（%）		600.1				600.1
	不良債務比率（%）		129.3				129.3
	実質資金不足比率（%）		129.3				129.3

交通（都市高速鉄道）事業（資本的収支に関する調）

（単位：千円）

項目	団体名	福岡市				県計	
資本的収入	企業債	29,948,700				29,948,700	
	ア 建設改良のための企業債	3,328,000				3,328,000	
	イ その他	26,620,700				26,620,700	
	他会計出資金	832,000				832,000	
	他会計負担金						
	他会計借入金	8,500,000				8,500,000	
	他会計補助金	1,987,409				1,987,409	
	固定資産売却代金						
	国庫補助金						
	県補助金						
資本的支出	工事負担金						
	その他	6,969				6,969	
	計	A 41,275,078				41,275,078	
	うち翌年度へ繰越される支出の財源充当額	B					
	前年度同意等債で今年度収入分	C					
	純計	D (A-B-C) 41,275,078				41,275,078	
	建設改良費	4,177,658				4,177,658	
	うち職員給与費	225,961				225,961	
	建設利息						
	企業債償還金	39,450,391				39,450,391	
差引	ア 建設改良のための企業債	16,553,175				16,553,175	
	イ その他	22,897,216				22,897,216	
	他会計からの長期借入金返還金						
	他会計への支出金	8,500,000				8,500,000	
	その他	32,145				32,145	
	計	E 52,160,194				52,160,194	
	差額	D-E					
	不足額(△)	F 10,885,116				10,885,116	
	過年度分損益勘定留保資金						
	当年度分損益勘定留保資金						
繰越財源	繰越利益剰余金処分額						
	当年度利益剰余金処分額						
	積立金取りくずし額						
	繰越工事資金						
	その他	108,671				108,671	
	計	G 108,671				108,671	
	繰越財源不足額(△)	F-G 10,776,445				10,776,445	
	当年度同意等債で未借入又は未発行の額						
	建設改良費	政府資金	586,000				586,000
		地方公営企業等金融機構(田公庫資金)	2,742,000				2,742,000
その他							
計		3,328,000				3,328,000	
財源	国庫補助金						
	県補助金						
	工事負担金						
	他会計繰入金	842,000				842,000	
現在高	その他	7,658				7,658	
	起債前借						
	1. 0%未満	7,122,143				7,122,143	
	1. 0%以上 2. 0%未満	177,821,254				177,821,254	
	2. 0%以上 3. 0%未満	125,642,884				125,642,884	
	3. 0%以上 4. 0%未満	3,455,792				3,455,792	
	4. 0%以上 5. 0%未満	10,673,876				10,673,876	
	5. 0%以上 6. 0%未満	8,258,749				8,258,749	
	6. 0%以上 7. 0%未満	5,080,874				5,080,874	
	7. 0%以上 7. 5%未満						
7. 5%以上							
計	338,055,572				338,055,572		
再掲	企業債	29,948,700				29,948,700	
	うち公的資金補償金免除繰上償還分借換債	18,388,700				18,388,700	
	企業債償還金	39,450,391				39,450,391	
	うち公的資金補償金免除繰上償還分繰上償還金	18,389,683				18,389,683	

簡易水道事業（施設及び業務概況）

項目	団体名	北九州市	その他の団体計(平均)				県計(平均)
事業創設認可年月日		S30. 2. 12					
供用開始年月日		S30. 3. 31					
業務							
行政区域内人口（人）	A	991, 447	792, 922				1, 784, 369
計画給水人口（人）	B	380	58, 523				58, 903
現在給水人口（人）	C		35, 630				35, 630
普及率（%）	C/A		4. 5				2. 0
	C/B		60. 9				60. 5
内容							
導水管延長（m）			39, 370				39, 370
送水管延長（m）			26, 852				26, 852
配水管延長（m）			557, 945				557, 945
浄水場設置数			41				41
配水池設置数			68				68
容							
配水能力（m <sup>3</sup> /日）			14, 860				14, 860
年間総配水量（m <sup>3</sup> ）			3, 318, 883				3, 318, 883
一日最大配水量（m <sup>3</sup> /日）			12, 542				12, 542
一日平均配水量（m <sup>3</sup> /日）			9, 093				9, 093
年間総有収水量（m <sup>3</sup> ）			2, 625, 124				2, 625, 124
有収率（%）			79. 1				79. 1
一日一人最大配水量（ℓ/日）			352				352
一日一人平均給水量（ℓ/日）			202				201
料							
家庭用基本水量（m <sup>3</sup> ）							
家庭用基本料金（円）							
家庭用超過料金（円/m <sup>3</sup> ）							
家庭用10m <sup>3</sup> 当たり料金							
金							
現行料金実施年月日							
職							
損益勘定職員数（人）	D		24				24
うち原水関係職員			1				1
浄水関係職員			3				3
配水関係職員			12				12
数							
資本勘定職員数（人）	E						
計	D+E		24				24
簡易水道の数			45				45
給水区域							
現在給水区域面積（km <sup>2</sup> ）			10, 374				10, 374
計画年間給水量			5, 252, 583				5, 252, 583
経							
施設利用率（%）			61. 2				61. 2
負荷率（%）			72. 5				72. 5
最大稼働率（%）			84. 4				84. 4
配水管使用効率（m <sup>3</sup> /m）			5. 32				5. 32
分析							
資本費（円/m <sup>3</sup> ）			165. 82				165. 82
供給単価（円/m <sup>3</sup> ）			197. 93				197. 93
給水原価（円/m <sup>3</sup> ）			346. 04				346. 04



簡易水道事業(歳入歳出決算に関する調)

(単位：千円)

項目	団体名	北九州市	その他の団体計			県計	
取 益	総収益	A(B+C)	880,137			880,137	
	営業収益	B	558,833			558,833	
	ア 料金収入		519,579			519,579	
	イ 受託工事収益		6,987			6,987	
	ウ その他		32,267			32,267	
	営業外収益	C	321,304			321,304	
	ア 国庫補助金						
	イ 県補助金						
	ウ 他会計繰入金		285,483			285,483	
	エ その他		35,821			35,821	
的 支 出	総費用	D(E+F)	29	708,777		708,806	
	営業費用	E	29	558,507		558,536	
	ア 職員給与費			181,616		181,616	
	イ 受託工事費			20,876		20,876	
	ウ その他		29	356,015		356,044	
	うち受水費			107,242		107,242	
	うち資本費相当額			64,346		64,346	
	営業外費用	F		150,270		150,270	
	ア 支払利息			150,167		150,167	
	うち地方債利息			150,167		150,167	
うち一時借入金利息							
イ その他			103		103		
収支差引	G(A-D)	△ 29	171,360			171,331	
資 本 的 収 入	資本的収入	H	1,382,705			1,382,705	
	ア 地方債		853,900			853,900	
	イ 他会計出資金		82,955			82,955	
	ウ 他会計補助金		292,775			292,775	
	エ 他会計借入金						
	オ 固定資産売却代金						
	カ 国庫補助金			134,593		134,593	
	キ 県補助金						
	ク 工事負担金			4,673		4,673	
	ケ その他			13,809		13,809	
資 本 的 支 出	資本的支出	I	1,487,448			1,487,448	
	ア 建設改良費		1,120,574			1,120,574	
	うち職員給与費						
	建設利息						
	イ 地方債償還金			366,874		366,874	
	ウ 他会計長期借入金返還金						
	エ 他会計への繰出金						
	オ その他						
	収支差引	J(H-I)		△ 104,743			△ 104,743
	収支再差引	K(G+J)	△ 29	66,617			66,588
積立金			19,162			19,162	
前年度からの繰越金		28,442	52,954			81,396	
うち地方債							
前年度繰上充用金							
形式収支	L	28,413	100,409			128,822	
未収入特定財源			14,000			14,000	
うち地方債			14,000			14,000	
翌年度に繰越すべき財源	M		52,000			52,000	
実質収支	黒字		28,413	48,409		76,822	
	赤字						
	累計	N(L-M)				76,822	
建設改良費財源内訳	地方債		707,800			707,800	
	国庫補助金		134,593			134,593	
	県補助金						
	工事負担金						
	他会計繰入金			218,389		218,389	
その他			59,792		59,792		
地方債現在高			6,203,201			6,203,201	
再 地	地方債		853,900			853,900	
	うち公的資金補償金免除繰上償還に係る借換債		146,100			146,100	
	地方債償還金		366,874			366,874	
	うち公的資金補償金免除繰上償還に係る繰上償還金		146,286			146,286	

簡易水道事業（繰入金の状況）

（単位：千円）

項目	団体名	北九州市	その他の団体計					計
営業収益	他会計負担金							
	実繰入額							
収益	他会計繰入金	基準額	414,178					414,178
	実繰入額		285,483					285,483
・建設改良に要する経費（臨時措置分に係る支払利息）	基準額		3,829					3,829
	実繰入額		3,360					3,360
・建設改良に要する経費（支払利息）	基準額		69,841					69,841
	実繰入額		78,266					78,266
・高料金対策	基準額		325,047					325,047
	実繰入額		108,014					108,014
・簡易水道未普及解消緊急対策（支払利息）	基準額		4,399					4,399
	実繰入額		4,399					4,399
・地方公営企業法の適用に要する経費	基準額		10,931					10,931
	実繰入額		10,931					10,931
・財政再建及び準用再建のための繰入れに要する経費	基準額							
	実繰入額							
・児童手当に要する経費	基準額							
	実繰入額							
・臨時財政特例債等の償還に要する経費	基準額		131					131
	実繰入額		131					131
・特定用地の先行取得に要する経費	基準額							
	実繰入額							
・その他	基準額							
	実繰入額		80,382					80,382
計	基準額		414,178					414,178
	実繰入額		285,483					285,483
他会計出資金・補助金	基準額		113,373					113,373
	実繰入額		375,730					375,730
・建設改良に要する経費（臨時措置分に係る元金償還）	基準額		626					626
	実繰入額		594					594
・建設改良に要する経費（元金償還）	基準額		102,388					102,388
	実繰入額		131,785					131,785
・簡易水道未普及解消緊急対策（元金償還）	基準額		10,359					10,359
	実繰入額		13,828					13,828
・臨時財政特例債等の償還に要する経費（元金償還）	基準額							
	実繰入額							
・その他	基準額							
	実繰入額		229,523					229,523
繰入金合計	基準額		527,551					527,551
	実繰入額		661,213					661,213
収益勘定他会計借入金								
資本勘定他会計借入金								

農業集落排水事業（施設及び業務概況その1）（法非適）

項目	団体名	福岡市	その他の団体計			累計	
建設事業開始年月日		H3. 9. 10					
供用開始年月日		H7. 7. 1					
特別会計設置年月日		H7. 4. 1					
普及状況	行政区域内人口 (人)	A	1, 406, 931	1, 060, 372		2, 467, 303	
	市街地人口 (人)		1, 381, 813	445, 363		1, 827, 176	
	全体計画人口 (人)	B	3, 330	83, 265		86, 595	
	現在排水区域内人口 (人)		1, 975	44, 036		46, 011	
	現在処理区域内人口 (人)	C	1, 975	43, 946		45, 921	
	現在水洗便所設置人口 (人)	D	1, 708	32, 350		34, 058	
	比率	下水道普及率	C/A	0. 1	4. 1		1. 9
		計画進捗率	C/B	59. 3	52. 8		53. 0
		水洗普及率	D/A	0. 1	3. 1		1. 4
		水洗化率	D/C	86. 5	73. 6		74. 2
普及状況	行政区域面積 (ha)	E	34, 060	183, 249		217, 309	
	市街地面積 (ha)		15, 097	10, 056		25, 153	
	全体計画面積 (ha)	F	54	4, 215		4, 269	
	現在排水区域内面積 (ha)		54	1, 811		1, 865	
	現在処理区域内面積 (ha)	G	54	1, 811		1, 865	
	比率	下水道普及面積率	G/E	0. 2	1. 0		0. 9
計画進捗率		G/F	100. 0	43. 0		43. 7	
事業費	総事業費 (千円)	H	4, 348, 325	62, 508, 475		66, 856, 800	
	同上財源	国庫補助金		1, 635, 785	23, 274, 438		24, 910, 223
		地方債		1, 819, 000	23, 981, 408		25, 800, 408
		受益者負担金		66, 262	1, 222, 536		1, 288, 798
		その他		827, 278	14, 030, 093		14, 857, 371
	使途内訳	管渠費		2, 506, 120	40, 504, 200		43, 010, 320
		ポンプ場費		201, 647	292, 436		494, 083
		処理場費		1, 564, 977	17, 485, 034		19, 050, 011
		流域下水道負担金					
	その他		75, 581	4, 226, 805		4, 302, 386	
補助対象事業費	I	2, 708, 553	48, 206, 968		50, 915, 521		
補助対象率 (%)	I/H	62. 3	77. 1		76. 2		
管渠	下水管布設延長 (k m)		27	499		526	
	種別延長	污水管		27	499		526
		雨水管					
		合流管					
	同上のうち未供用	污水管			20		20
		雨水管					
合流管							
処理場	終末処理場数 (箇所)		5	43		48	
	処理方法別	高度処理 (箇所)			13		13
		高級処理 (箇所)		5	23		28
		中級処理 (箇所)			6		6
		その他 (箇所)			1		1
	計画処理能力 (m <sup>3</sup> /日)		858	16, 586		17, 444	
	現在処理能力	晴天時 (m <sup>3</sup> /日)		858	16, 147		17, 005
		雨天時 (m <sup>3</sup> /分)		1, 365			1, 365
	現在最大処理量	晴天時 (m <sup>3</sup> /日)		879	12, 106		12, 985
		雨天時 (m <sup>3</sup> /分)		570			570
現在晴天時平均処理量(m <sup>3</sup> /日)		552	8, 795		9, 347		
年間総処理水量 (m <sup>3</sup> )		201, 458	3, 272, 131		3, 473, 589		
内訳	污水処理水量 (m <sup>3</sup> )	L	201, 458	3, 272, 131		3, 473, 589	
	雨水処理水量 (m <sup>3</sup> )						
年間有収水量 (m <sup>3</sup> )	M	120, 090	2, 819, 036		2, 939, 126		
有収率 (%)	M/L	59. 6	86. 2		84. 6		

農業集落排水事業(施設及び業務概況 その2 ) (法非適)

項目	団体名	福岡市	その他の団体計				県計	
処理能力	汚泥量(m <sup>3</sup> /日)	4	560				564	
	含水率(%)	98						
年間総汚泥処分量(m <sup>3</sup> )		1,551	12,119				13,670	
ポンプ場	ポンプ場数(箇所)	40	50				90	
	排水能力	晴天時(m <sup>3</sup> /日)	1,349	900				2,249
		雨天時(m <sup>3</sup> /分)						
職員数	損益勘定所属職員数(人)		16				16	
	内訳	管渠部門						
		ポンプ場部門						
		処理場部門		2				2
		総務管理部門その他		14				14
資本勘定所属職員数(人)		9				9		
計			25				25	
合流管比率								
処理区域内人口密度		36.6						
使用料対象経費		維持管理費の一部						
使用料体系		比例・従量・累進・定額						
累進制	水量ランク数	7						
	累進度	28.2						
徴収時期		隔月						
徴収方法		納付・口座振替						
現行使用料施行年月日		H17.6.1						
水道使用料	現行使用料(円)	ア 一般家庭用 20m <sup>3</sup> /月	2,530					
		イ 業務用 100m <sup>3</sup> /月						
		ウ 業務用 500m <sup>3</sup> /月						
		エ 業務用 1,000m <sup>3</sup> /月						
		オ 業務用 5,000m <sup>3</sup> /月						
		カ 業務用 10,000m <sup>3</sup> /月						
		規模別水量	20m <sup>3</sup> /月以下 (m <sup>3</sup> )	60,280	1,247,766			
	21~100 (m <sup>3</sup> )	55,119	1,085,350				1,140,469	
101~200 (m <sup>3</sup> )	4,691	22,408				27,099		
201~500 (m <sup>3</sup> )		23,293				23,293		
501~1,000 (m <sup>3</sup> )		17,717				17,717		
1,001~5,000 (m <sup>3</sup> )		339,933				339,933		
5,001~10,000 (m <sup>3</sup> )		82,569				82,569		
10,001m <sup>3</sup> /月以上 (m <sup>3</sup> )								
使用料単価(円/m <sup>3</sup> )		139.77	167.47				166.34	
処理原価(円/m <sup>3</sup> )		795.52	409.70				425.46	
うち維持管理費分(円/m <sup>3</sup> )		534.10	262.95				274.03	
うち資本費分(円/m <sup>3</sup> )		261.42	146.75				151.44	
汚水処理費に対する使用料割合(%)		17.6	40.9				39.1	
うち維持管理費分汚水処理費(%)		26.2	63.7				60.7	
使用料改定率	一般家庭用 20m <sup>3</sup> /月(%)							
平均(%)								
使用料算定期間(年)								
負担金制度採用年月日		H7.7.1						
負担率	省令・条例(%)							
	実質(%)							
年賦期間(年)		1						
m <sup>2</sup> 当たり単価(円/m <sup>2</sup> )		330						
戸当たり単価(円/戸)								
現行単価施行年月日		H7.7.1						
当年度徴収額(千円)		556	118,212				118,768	
その他負担金当年度徴収額(千円)								

農業集落排水事業（歳入歳出決算に関する調）（法非適）

（単位：千円）

項目	団体名	福岡市	その他の団体計			県計
収 益 的	総収益	A(B+C)	95,856	1,249,273		1,345,129
	営業収益	B	16,785	487,066		503,851
	ア 料金収入		16,785	472,100		488,885
	イ 雨水処理負担金					
	ウ 受託工事収益					
	エ その他			14,966		14,966
	営業外収益	C	79,071	762,207		841,278
	ア 国庫補助金					
	イ 県補助金					
	ウ 他会計繰入金		79,068	733,787		812,855
エ その他		3	28,420		28,423	
支 出 的	総費用	D(E+F)	95,856	1,199,875		1,295,731
	営業費用	E	64,146	738,874		803,020
	ア 職員給与費			123,398		123,398
	イ 受託工事費					
	ウ その他		64,146	615,476		679,622
	営業外費用	F	31,710	461,001		492,711
	ア 支払利息		31,710	456,527		488,237
	うち地方債利息		31,710	456,276		487,986
	うち一時借入金利息			251		251
	イ その他			4,474		4,474
収支差引	G(A-D)		49,398		49,398	
資 本 的 収 入	資本的収入	H	106,117	1,729,691		1,835,808
	ア 地方債		13,000	579,800		592,800
	イ 他会計出資金					
	ウ 他会計補助金		78,162	560,335		638,497
	エ 他会計借入金					
	オ 固定資産売却代金					
	カ 国庫補助金		13,431	349,000		362,431
	キ 県補助金			68,354		68,354
	ク 工事負担金		556	118,212		118,768
	ケ その他		968	53,990		54,958
資 本 的 支 出	資本的支出	I	106,117	1,751,541		1,857,658
	ア 建設改良費		37,467	882,812		920,279
	うち職員給与費			59,681		59,681
	建設利息			4,887		4,887
	イ 地方債償還金		67,682	868,317		935,999
	ウ 他会計長期借入金返還金					
	エ 他会計への繰出金					
	オ その他		968	412		1,380
	収支差引	J(H-I)		△ 21,850		△ 21,850
	収支再差引	K(G+J)		27,548		27,548
積立金			37,816		37,816	
前年度からの繰越金			55,308		55,308	
うち地方債						
前年度繰上充用金						
収益的支出に充てた地方債						
形式収支	L		45,040		45,040	
未収入特定財源			25,025		25,025	
うち地方債			10,600		10,600	
翌年度に繰越すべき財源	M		13,154		13,154	
実質収支	黒字		68,709		68,709	
	赤字	N(L-M)	36,823		36,823	
	県計		31,886		31,886	
経 費 財 源 内 訳	地方債		13,000	369,400		382,400
	国庫補助金		13,431	349,000		362,431
	県補助金			68,354		68,354
	工事負担金		556	42,716		43,272
	他会計繰入金		10,480	27,212		37,692
	その他			26,130		26,130
地方債現在高		1,421,588	19,018,624		20,440,212	
再 掲	地方債		13,000	579,800		592,800
	うち公的資金補償金免除繰上償還に係る借換債			196,200		196,200
	地方債償還金		67,682	868,317		935,999
	うち公的資金補償金免除繰上償還に係る繰上償還金			196,723		196,723

農業集落排水事業（経営分析）

（法非適）

（単位：千円）

項目	団体名	福岡市	その他の団体計				累計	
維持管理費	管渠費	汚水処理費		67,383			67,383	
		雨水処理費						
		その他						
		計			67,383			67,383
	ポンプ場費	汚水処理費		32,862				32,862
		雨水処理費						
		その他						
		計			32,862			32,862
	処理場費	汚水処理費	61,364	483,370				544,734
		雨水処理費						
		その他		881				881
		計	61,364	484,251				545,615
	その他	汚水処理費	2,776	157,652				160,428
		雨水処理費						
		その他	6	1,200				1,206
		計	2,782	158,852				161,634
	合計	汚水処理費	64,140	741,267				805,407
		雨水処理費						
		水質規制費						
		水洗便所等普及費	6	1,200				1,206
		不明水処理費						
高度処理費			881				881	
その他								
計	A	64,146	743,348				807,494	
資本費	地方法利債等	汚水処理費		31,394	140,477		171,871	
		雨水処理費						
		その他		316	316,050		316,366	
		計		31,710	456,527		488,237	
	地債償金等	汚水処理費			273,217			273,217
		雨水処理費						
		その他			398,378			398,378
		計			671,595			671,595
	合計	汚水処理費		31,394	413,694			445,088
		雨水処理費						
高度処理費				283			283	
高資本費対策費				49,377			49,377	
その他			316	664,768			665,084	
計	B	31,710	1,128,122			1,159,832		
費用合計	汚水処理費		95,534	1,154,961			1,250,495	
	雨水処理費							
	その他		322	716,509			716,831	
	うち分派式下水道等に要する経費			496,170			496,170	
計	A+B	95,856	1,871,470			1,967,326		
繰出基準額	C	9,683	786,437			796,120		
他会計繰入金	D	157,230	1,294,122			1,451,352		
繰入倍率	D/C	16.2	1.6			1.8		
施設利用率(%)		64.3	54.5			55.0		
職員一人当たり処理人口(人)			2,021.9			2,128.6		
職員一人当たり汚水処理量(m3)			204,508.2			217,099.3		
職員一人当たり営業収益			30,441.6			31,490.7		
職員給与費対使用料比率(%)			26.1			25.2		
建設改良費	管渠費		1,426	868,527			869,953	
	ポンプ場費		6,051				6,051	
	処理場費		29,990	5,745			35,735	
	流域下水建設負担金							
	建設利息			4,887			4,887	
	その他			3,653			3,653	
計		37,467	882,812			920,279		

農業集落排水事業（繰入金の状況）

（法非適）

（単位：千円）

項目	団体名	福岡市	その他の団体計				累計
営業収益	雨水処理負担金	基準額					
		実績入額					
収入	他会計繰入金	基準額	319	641,515			641,834
		実績入額	79,068	733,787			812,855
勘定外	・水質規制費	基準額					
		実績入額					
繰入金	・水洗便所等普及費	基準額	3	1,200			1,203
		実績入額	6	1,200			1,206
勘定外	・不明水処理費	基準額					
		実績入額					
繰入金	・高度処理費	基準額		1,164			1,164
		実績入額		1,164			1,164
勘定外	・高資本費対策経費	基準額		99,866			99,866
		実績入額		80,546			80,546
繰入金	・臨時財政特例債等	基準額	316	11,095			11,411
		実績入額	316	11,095			11,411
勘定外	・普及特別対策に要する経費	基準額					
		実績入額					
繰入金	・緊急下水道整備特定事業等経費	基準額		32,020			32,020
		実績入額		32,020			32,020
勘定外	・分流式下水道等に要する経費	基準額		496,170			496,170
		実績入額		474,566			474,566
繰入金	・その他	基準額					
		実績入額	78,746	133,196			211,942
計		基準額	319	641,515			641,834
		実績入額	79,068	733,787			812,855
収入	他会計補助金	基準額	9,364	144,922			154,286
		実績入額	78,162	560,335			638,497
勘定外	・雨水処理費	基準額					
		実績入額					
繰入金	・流域下水道建設費等	基準額		66,609			66,609
		実績入額		66,609			66,609
勘定外	(高度処理費)	基準額					
		実績入額					
繰入金	(普及特別対策に要する経費)	基準額					
		実績入額					
勘定外	(緊急下水道整備特定事業経費)	基準額		66,609			66,609
		実績入額		66,609			66,609
繰入金	(過疎債・辺地債)	基準額					
		実績入額					
勘定外	(小規模集合排水処理事業に要する経費)	基準額					
		実績入額					
繰入金	(分流式下水道等に要する経費)	基準額					
		実績入額					
勘定外	・臨時財政特例債等	基準額	9,364	78,313			87,677
		実績入額	9,364	78,313			87,677
繰入金	・その他	基準額	68,798	415,413			484,211
		実績入額					
計		基準額	9,364	144,922			154,286
		実績入額	78,162	560,335			638,497
繰入金合計		基準額	9,683	786,437			796,120
		実績入額	157,230	1,294,122			1,451,352
収益勘定他会計借入金							
資本勘定他会計借入金							

漁業集落排水事業（施設及び業務概況その1）（法非適）

項目	団体名	北九州市	福岡市	その他の団体計			累計		
建設事業開始年月日		H9. 11. 20	S56. 12. 25						
供用開始年月日		H12. 6. 1	S60. 6. 1						
特別会計設置年月日		H9. 4. 1	H7. 4. 1						
普及状況	行政区域内人口 (人)	A	991, 447	1, 406, 931	137, 076		2, 535, 454		
	市街地人口 (人)		888, 161	1, 381, 813	96, 657		2, 366, 631		
	全体計画人口 (人)	B	707	3, 920	5, 750		10, 377		
	現在排水区域内人口 (人)		356	2, 485	3, 464		6, 305		
	現在処理区域内人口 (人)	C	356	2, 485	3, 464		6, 305		
	現在水洗便所設置人口 (人)	D	355	2, 228	3, 421		6, 004		
	人口	比率	下水道普及率	C/A	0. 0	0. 2	2. 5	0. 2	
			計画進捗率	C/B	50. 4	63. 4	60. 2	60. 8	
			水洗普及率	D/A	0. 0	0. 2	2. 5	0. 2	
			水洗化率	D/C	99. 7	89. 7	98. 8	95. 2	
普及状況	行政区域面積 (ha)	E	48, 788	34, 060	19, 311		102, 159		
	市街地面積 (ha)		15, 672	15, 097	2, 226		32, 995		
	全体計画面積 (ha)	F	5	50	98		153		
	現在排水区域内面積 (ha)		2	50	98		150		
	現在処理区域内面積 (ha)	G	2	50	88		140		
	面積	比率	下水道普及面積率	G/E	0. 0	0. 1	0. 5	0. 1	
			計画進捗率	G/F	40. 0	100. 0	89. 8	91. 5	
	事業費	総事業費 (千円)	H	1, 110, 884	2, 945, 115	3, 562, 123		7, 618, 122	
		同上財源	国庫補助金		524, 590	1, 349, 994	1, 730, 310		3, 604, 894
			地方債		235, 000	577, 000	385, 100		1, 197, 100
受益者負担金				5, 305	45, 353			50, 658	
その他				345, 989	972, 768	1, 446, 713		2, 765, 470	
使途内訳		管渠費		418, 740	1, 253, 402	1, 076, 389		2, 748, 531	
		ポンプ場費		1, 521	82, 262	145, 688		229, 471	
		処理場費		505, 175	1, 544, 772	1, 761, 389		3, 811, 336	
		流域下水道負担金							
その他			185, 448	64, 679	578, 657		828, 784		
補助対象事業費	I	833, 600	2, 675, 181	3, 231, 261		6, 740, 042			
補助対象率 (%)	I/H	75. 0	90. 8	90. 7		88. 5			
渠	下水管布設延長 (km)		3	13	21		37		
	種別延長	污水管		3	13	21		37	
		雨水管							
		合流管							
	同上のうち未供用	污水管							
		雨水管							
合流管									
処理場	終末処理場数 (箇所)		2	5	6		13		
	処理方法別	高度処理 (箇所)							
		高級処理 (箇所)		1	5	6		12	
		中級処理 (箇所)							
		その他 (箇所)		1				1	
	計画処理能力 (m <sup>3</sup> /日)		222	1, 066	1, 541		2, 829		
	現在処理能力	晴天時 (m <sup>3</sup> /日)		222	1, 066	1, 541		2, 829	
		雨天時 (m <sup>3</sup> /分)							
	現在最大処理量	晴天時 (m <sup>3</sup> /日)		139	996	1, 104		2, 239	
		雨天時 (m <sup>3</sup> /分)							
現在晴天時平均処理量(m <sup>3</sup> /日)		78	581	905		1, 564			
年間総処理水量 (m <sup>3</sup> )		28, 430	211, 976	335, 090		575, 496			
内訳	污水処理水量 (m <sup>3</sup> )	L	28, 430	211, 976	335, 090		575, 496		
	雨水処理水量 (m <sup>3</sup> )								
年間有収水量 (m <sup>3</sup> )	M	25, 691	166, 917	302, 826		495, 434			
有収率 (%)	M/L	90. 4	78. 7	90. 4		86. 1			



漁業集落排水事業(施設及び業務概況 その2 ) (法非適)

項目	団体名	北九州市	福岡市	その他の団体計			県計	
処理能力	汚泥処理能力			4			20	
	含水率(%)			98				
年間総汚泥処分量(m <sup>3</sup> )		3,100	756	1,683			5,539	
ポンプ場	ポンプ場数(箇所)	3	14	10			27	
	排水能力							
	晴天時(m <sup>3</sup> /日)	1,659	1,872	8,424			11,955	
	雨天時(m <sup>3</sup> /分)							
職員数	損益勘定所属職員数(人)		1	2			3	
	内訳	管渠部門			1			1
		ポンプ場部門						
		処理場部門						
		総務管理部門その他		1	1			2
資本勘定所属職員数(人)								
計			1	2			3	
合流管比率								
処理区域内人口密度		178.0	49.7					
使用料対象経費		維持管理費の全部	維持管理費の一部					
使用料体系		比例・水質使用料	比例・従量・累進・定額					
累進制	水量ランク数			7				
	累進度			28.2				
徴収時期		隔月	隔月					
徴収方法		納付・口座振替	納付・口座振替					
現行使用料施行年月日		H12.6.1	H17.6.1					
水道使用料(円)	ア 一般家庭用 20m <sup>3</sup> /月	2,146	2,530					
	イ 業務用 100m <sup>3</sup> /月	21,838						
	ウ 業務用 500m <sup>3</sup> /月	145,528						
	エ 業務用 1,000m <sup>3</sup> /月	306,703						
	オ 業務用 5,000m <sup>3</sup> /月	2,016,103						
	カ 業務用 10,000m <sup>3</sup> /月	4,152,853						
規模別水量	20m <sup>3</sup> /月以下 (m <sup>3</sup> )	10,018	59,274	90,956			160,248	
	21~100 (m <sup>3</sup> )	15,673	106,229	181,124			303,026	
	101~200 (m <sup>3</sup> )		1,414	4,636			6,050	
	201~500 (m <sup>3</sup> )			1,046			1,046	
	501~1,000 (m <sup>3</sup> )							
	1,001~5,000 (m <sup>3</sup> )			25,064			25,064	
	5,001~10,000 (m <sup>3</sup> )							
10,001m <sup>3</sup> /月以上 (m <sup>3</sup> )								
使用料単価(円/m <sup>3</sup> )		120.43	140.93	150.72			145.85	
処理原価(円/m <sup>3</sup> )		1,083.73	768.59	366.77			539.33	
うち維持管理費分(円/m <sup>3</sup> )		515.63	683.32	336.50			462.64	
うち資本費分(円/m <sup>3</sup> )		568.10	85.26	30.27			76.69	
汚水処理費に対する使用料割合(%)		11.1	18.3	41.1			27.0	
うち維持管理費分汚水処理費(%)		23.4	20.6	44.8			31.5	
使用料改定率								
平均								
使用料算定期間(年)								
負担金制度採用年月日		H12.6.1	H7.7.1					
負担率	省令・条例(%)							
	実質(%)							
年賦期間(年)			1					
m <sup>2</sup> 当たり単価(円/m <sup>2</sup> )		185	330					
戸当たり単価(円/戸)								
現行単価施行年月日		H12.6.1	H7.7.1					
当年度徴収額(千円)		20	297				317	
その他負担金当年度徴収額(千円)								

漁業集落排水事業（歳入歳出決算に関する調）

（法非適）

（単位：千円）

項目	団体名	北九州市	福岡市	その他の団体計			累計
収益	総収益	A(B+C)	7,149	128,518	124,466		260,133
	営業収益	B	3,094	23,523	45,708		72,325
	ア 料金収入		3,094	23,523	45,641		72,258
	イ 雨水処理負担金						
	ウ 受託工事収益						
	エ その他				67		67
	営業外収益	C	4,055	104,995	78,758		187,808
	ア 国庫補助金						
	イ 県補助金						
	ウ 他会計繰入金		3,633	102,073	78,757		184,463
エ その他		422	2,922	1		3,345	
支出	総費用	D(E+F)	16,885	128,518	107,788		253,191
	営業費用	E	13,247	114,058	102,519		229,824
	ア 職員給与費			10,244	11,680		21,924
	イ 受託工事費						
	ウ その他		13,247	103,814	90,839		207,900
	営業外費用	F	3,638	14,460	5,269		23,367
	ア 支払利息		3,638	14,460	5,268		23,366
	うち地方債利息		3,638	14,460	5,268		23,366
	うち一時借入金利息						
	イ その他				1		1
収支差引	G(A-D)	△ 9,736		16,678		6,942	
資本的	資本的収入	H	10,977	56,611	5,838		73,426
	ア 地方債			9,000			9,000
	イ 他会計出資金						
	ウ 他会計補助金		10,957	47,314	5,838		64,109
	エ 他会計借入金						
	オ 固定資産売却代金						
	カ 国庫補助金						
	キ 県補助金						
	ク 工事負担金		20	297			317
	ケ その他						
資本的	資本的支出	I	10,957	56,611	23,367		90,935
	ア 建設改良費			25,092	1,994		27,086
	うち職員給与費						
	建設利息						
	イ 地方債償還金		10,957	31,519	21,373		63,849
	ウ 他会計長期借入金返還金						
	エ 他会計への繰出金						
	オ その他						
	収支差引	J(H-I)	20		△ 17,529		△ 17,509
	収支再差引	K(G+J)	△ 9,716		△ 851		△ 10,567
積立金							
前年度からの繰越金		15,681		2,952		18,633	
うち地方債							
前年度繰上充用金							
収益的支出に充てた地方債							
形式収支	L	5,965		2,101		8,066	
未収入特定財源							
うち地方債							
翌年度に繰越すべき財源	M						
実質収支	黒字		5,965	2,101		8,066	
	赤字	N(L-M)					
	累計			2,101		8,066	
建設改良費財源内訳	地方債			9,000		9,000	
	国庫補助金						
	県補助金						
	工事負担金			297		297	
	他会計繰入金			15,795		15,795	
その他				1,994	1,994		
地方債現在高		176,650	738,810	261,300		1,176,760	
再掲	地方債			9,000		9,000	
	うち公的資金補償金免除繰上償還に係る借換債						
	地方債償還金		10,957	31,519	21,373	63,849	
うち公的資金補償金免除繰上償還に係る繰上償還金							

漁業集落排水事業（経営分析）

（法非適）

（単位：千円）

項目	団体名	北九州市	福岡市	その他の団体計			累計
維持管理費	管渠費	汚水処理費		108	28,027		28,135
		雨水処理費					
		その他					
		計		108	28,027		28,135
	ポンプ場費	汚水処理費	562		8,054		8,616
		雨水処理費					
		その他			109		109
		計	562		8,163		8,725
	処理場費	汚水処理費	12,211	99,499	54,896		166,606
		雨水処理費					
		その他			510		510
		計	12,211	99,499	55,406		167,116
	その他	汚水処理費	474	14,451	10,924		25,849
		雨水処理費					
		その他					
		計	474	14,451	10,924		25,849
	合計	汚水処理費	13,247	114,058	101,901		229,206
		雨水処理費					
		水質規制費					
		水洗便所等普及費					
		不明水処理費			619		619
高度処理費							
その他							
計	A	13,247	114,058	102,520		229,825	
資本費	地方債	汚水処理費	3,638	14,232	2,260		20,130
		雨水処理費					
		その他		228	3,008		3,236
	計	3,638	14,460	5,268		23,366	
	地方債	汚水処理費	10,957		6,907		17,864
		雨水処理費					
その他				14,466		14,466	
計	10,957		21,373		32,330		
費用	合計	汚水処理費	14,595	14,232	9,167		37,994
		雨水処理費					
		高度処理費					
		高資本費対策費					
		その他		228	17,474		17,702
計	B	14,595	14,460	26,641		55,696	
費用合計	汚水処理費	27,842	128,290	111,068		267,200	
	雨水処理費						
	その他		228	18,093		18,321	
	うち分派式下水道等に要する経費			12,664		12,664	
計	A+B	27,842	128,518	129,161		285,521	
繰出基準額	C	4,479	7,265	18,093		29,837	
他会計繰入金	D	14,590	149,387	84,595		248,572	
繰入倍率	D/C	3.3	20.6	4.7		8.3	
施設利用率(%)		35.1	54.5	58.7		55.3	
職員一人当たり処理人口(人)			2,228.0	1,710.5		2,001.3	
職員一人当たり汚水処理量(m3)			211,976.0	167,545.0		191,832.0	
職員一人当たり営業収益			23,523.0	22,854.0		24,108.3	
職員給与費対使用料比率(%)			43.5	25.6		30.3	
建設改良費	管渠費		1,695	1,994		3,689	
	ポンプ場費						
	処理場費		23,397			23,397	
	流域下水建設負担金						
	建設利息						
その他							
計			25,092	1,994		27,086	

漁業集落排水事業（繰入金の状況）（法非適）

（単位：千円）

項目		団体名	北九州市	福岡市	その他の団体計			累計
営業 収益	雨水処理負担金	基準額						
		実績入額						
収入	他会計繰入金	基準額	151	228	13,437			13,816
		実績入額	3,633	102,073	78,757			184,463
勘定外	・水質規制費	基準額						
		実績入額						
勘定外	・水洗便所等普及費	基準額						
		実績入額						
勘定外	・不明水処理費	基準額			619			619
		実績入額			619			619
勘定外	・高度処理費	基準額						
		実績入額						
勘定外	・高資本費対策経費	基準額						
		実績入額						
繰入金	・臨時財政特例債等	基準額	151	228	154			533
		実績入額	151	228	154			533
繰入金	・普及特別対策に要する経費	基準額						
		実績入額						
繰入金	・緊急下水道整備特定事業等経費	基準額						
		実績入額						
繰入金	・分流式下水道等に要する経費	基準額			12,664			12,664
		実績入額			12,664			12,664
繰入金	・その他	基準額						
		実績入額	3,482	101,845	65,320			170,647
計		基準額	151	228	13,437			13,816
		実績入額	3,633	102,073	78,757			184,463
資本勘定	他会計補助金	基準額	4,328	7,037	4,656			16,021
		実績入額	10,957	47,314	5,838			64,109
勘定外	・雨水処理費	基準額						
		実績入額						
勘定外	・流域下水道建設費等	基準額						
		実績入額						
勘定外	(高度処理費)	基準額						
		実績入額						
勘定外	(普及特別対策に要する経費)	基準額						
		実績入額						
勘定外	(緊急下水道整備特定事業経費)	基準額						
		実績入額						
繰入金	(過疎債・辺地債)	基準額						
		実績入額						
繰入金	(小規模集合排水処理事業に要する経費)	基準額						
		実績入額						
繰入金	(分流式下水道等に要する経費)	基準額						
		実績入額						
繰入金	・臨時財政特例債等	基準額	4,328	7,037	4,656			16,021
		実績入額	4,328	7,037	4,656			16,021
繰入金	・その他	実績入額	6,629	40,277	1,182			48,088
		基準額	4,328	7,037	4,656			16,021
計		基準額	4,328	7,037	4,656			16,021
		実績入額	10,957	47,314	5,838			64,109
繰入金合計		基準額	4,479	7,265	18,093			29,837
		実績入額	14,590	149,387	84,595			248,572
収益勘定他会計借入金								
資本勘定他会計借入金								

市場事業 (歳入歳出決算に関する調)

(単位：千円)

項目	団体名	北九州市	福岡市	その他の団体計			県計
収 益 的	総 収 益	A(B+C)	706,036	3,587,477	346,852		4,640,365
	営 業 収 益	B	613,527	2,225,521	229,508		3,068,556
	ア 料 金 収 入		457,352	1,649,444	229,502		2,336,298
	うち売上高割使用料		164,189	394,535	90,802		649,526
	イ 受託工事収益						
	ウ そ の 他		156,175	576,077	6		732,258
	営 業 外 収 益	C	92,509	1,361,956	117,344		1,571,809
	ア 国庫補助金						
	イ 県補助金						
	ウ 他会計繰入金		92,400	616,989	72,654		782,043
収 支 的	エ そ の 他		109	744,967	44,690		789,766
	総 費 用	D(E+F)	564,655	3,576,691	259,225		4,400,571
	営 業 費 用	E	537,687	2,111,904	205,961		2,855,552
	ア 職員給与費		164,881	376,024	80,417		621,322
	イ 受託工事費						
	ウ そ の 他		372,806	1,735,880	125,544		2,234,230
	営 業 外 費 用	F	26,968	1,464,787	53,264		1,545,019
	ア 支払利息		13,060	777,385	47,153		837,598
	うち地方債利息		13,060	777,385	47,153		837,598
	うち一時貸付金利息						
イ そ の 他		13,908	687,402	6,111		707,421	
収 支 差 引	G(A-D)	141,381	10,786	87,627		239,794	
資 本 的 収 入	資 本 的 収 入	H	162,707	3,154,389	44,849		3,361,945
	ア 地 方 債		63,000	423,000			486,000
	イ 他会計出資金						
	ウ 他会計補助金		99,707	2,489,886	44,849		2,634,442
	エ 他会計借入金						
	オ 固定資産売却代金						
	カ 国庫補助金						
	キ 県補助金			241,503			241,503
	ク 工事負担金						
	ケ そ の 他						
資 本 的 支 出	資 本 的 支 出	I	267,960	3,154,389	133,130		3,555,479
	ア 建設改良費		68,546	666,797	10,375		745,718
	うち職員給与費						
	建設利息						
	イ 地方債償還金		199,414	2,487,592	122,755		2,809,761
	ウ 他会計長期借入金返還金						
	エ 他会計への繰出金						
	オ そ の 他						
	収 支 差 引	J(H-I)	△ 105,253		△ 88,281		△ 193,534
	収 支 再 差 引	K(G+J)	36,128	10,786	△ 654		46,260
積 立 金							
前年度からの繰越金		97,317	1,200	19,064		117,581	
うち地方債							
前年度繰上充用金							
形 式 収 支	L	133,445	11,986	18,410		163,841	
未収入特定財源			120,000			120,000	
うち地方債			120,000			120,000	
翌年度に繰越すべき財源	M		11,986			11,986	
実質収支	黒 字		133,445	18,410		151,855	
	赤 字	N(L-M)					
	県 計					151,855	
建設改良費財源内訳	地 方 債		63,000	423,000		486,000	
	国庫補助金						
	県補助金			241,503		241,503	
	工事負担金						
	他会計繰入金			2,294	1,029	3,323	
そ の 他		5,546		9,346	14,892		
地方債現在高		714,193	32,458,502	1,746,724		34,919,419	

市場事業（繰入金の状況）

（単位：千円）

項目		団体名	北九州市	福岡市	その他の団体計				計
収益 勘定 繰入金	営業 収益								
	他会計繰入金	基準額	167,473	1,003,583	82,436				1,253,492
		実績入額	92,400	616,989	72,654				782,043
	・指導監督費等	基準額	161,306	633,571	61,787				856,664
		実績入額	92,400	246,977	51,735				391,112
	・建設改良費 （利息）	基準額	6,167	370,012	20,649				396,828
		実績入額		370,012	20,919				390,931
	・災害復旧費	基準額							
		実績入額							
	・特定用地の先行 取得に要する経 費	基準額							
		実績入額							
	・その他	基準額							
		実績入額							
	計	基準額	167,473	1,003,583	82,436				1,253,492
		実績入額	92,400	616,989	72,654				782,043
資本 勘定 繰入金	他会計出資金	基準額							
		実績入額							
	・建設改良費 （元金）	基準額							
		実績入額							
	・その他	基準額							
		実績入額							
	他会計補助金	基準額	99,707	1,243,796	61,378				1,404,881
		実績入額	99,707	2,489,886	44,849				2,634,442
	・建設改良費 （元金）	基準額	99,707	1,243,796	61,378				1,404,881
		実績入額	99,707	2,487,592	39,465				2,626,764
	・災害復旧費	基準額							
		実績入額							
	・その他	基準額							
		実績入額		2,294	5,384				7,678
	計	基準額	99,707	1,243,796	61,378				1,404,881
	実績入額	99,707	2,489,886	44,849				2,634,442	
繰入金合計	基準額	267,180	2,247,379	143,814				2,658,373	
	実績入額	192,107	3,106,875	117,503				3,416,485	
収益勘定他会計借入金									
資本勘定他会計借入金									

## と畜場事業（歳入歳出決算に関する調）

(単位：千円)

項目	団体名	北九州市				県計
収 益 的	総 収 益	A(B+C)	330,005			330,005
	営 業 収 益	B	126,065			126,065
	ア 料 金 収 入		74,889			74,889
	イ 受託工事収益					
	ウ そ の 他		51,176			51,176
	営 業 外 収 益	C	203,940			203,940
	ア 国 庫 補 助 金					
	イ 県 補 助 金					
	ウ 他会計繰入金		133,940			133,940
	エ そ の 他		70,000			70,000
収 支	総 費 用	D(E+F)	334,505			334,505
	営 業 費 用	E	256,670			256,670
	ア 職 員 給 与 費		17,575			17,575
	イ 受託工事費					
	ウ そ の 他		239,095			239,095
	営 業 外 費 用	F	77,835			77,835
	ア 支 払 利 息		7,130			7,130
	うち地方債利息		7,130			7,130
	うち一時貸付金利息					
	イ そ の 他		70,705			70,705
収 支 差 引	G(A-D)	-4,500			-4,500	
資 本 的 収 入	資 本 的 収 入	H	61,319			61,319
	ア 地 方 債					
	イ 他会計出資金		61,319			61,319
	ウ 他会計補助金					
	エ 他会計借入金					
	オ 固定資産売却代金					
	カ 国庫補助金					
	キ 県 補 助 金					
	ク 工事負担金					
	ケ そ の 他					
資 本 的 支 出	資 本 的 支 出	I	61,319			61,319
	ア 建 設 改 良 費		21,640			21,640
	うち職員給与費					
	建 設 利 息					
	イ 地 方 債 償 還 金		39,679			39,679
	ウ 他会計長期借入金返還金					
	エ 他会計への繰出金					
	オ そ の 他					
	収 支 差 引	J(I-L)				
	収 支 再 差 引	K(G+J)	△ 4,500			△ 4,500
積 立 金						
前年度からの繰越金		87,231			87,231	
うち地方債						
前年度繰上充用金						
形 式 収 支	L	82,731			82,731	
未収入特定財源						
うち地方債						
翌年度に繰越すべき財源	M					
実質収支	黒 字		82,731			82,731
	赤 字	N(L-M)				
	県 計					82,731
建設改良費 財源内訳	地 方 債					
	国 庫 補 助 金					
	県 補 助 金					
	工 事 負 担 金					
	他会計繰入金		21,640			21,640
そ の 他						
地 方 債 現 在 高		411,950			411,950	

観光施設事業 (歳入歳出決算に関する調)

(単位 : 千円)

項目	団体名	北九州市	その他の団体計			県計
収 益 的 収 支	総 収 益	A(B+C)	8,600	75,575		84,175
	営 業 収 益	B	8,600			8,600
	ア 料 金 収 入					
	イ 受 託 工 事 収 益					
	ウ そ の 他		8,600			8,600
	営 業 外 収 益	C		75,575		75,575
	ア 国 庫 補 助 金					
	イ 県 補 助 金					
	ウ 他 会 計 繰 入 金					
	エ そ の 他			75,575		75,575
	総 費 用	D(E+F)	4,569	26,374		30,943
	営 業 費 用	E	4,550	5,803		10,353
	ア 職 員 給 与 費					
	イ 受 託 工 事 費					
	ウ そ の 他		4,550	5,803		10,353
	営 業 外 費 用	F	19	20,571		20,590
	ア 支 払 利 息			20,571		20,571
	うち 地方債利息			20,571		20,571
	うち 一時貸付金利息					
イ そ の 他		19			19	
収 支 差 引	G(A-D)	4,031	49,201		53,232	
資 本 的 収 支	資 本 的 収 入	H		30,798		30,798
	ア 地 方 債					
	イ 他 会 計 出 資 金					
	ウ 他 会 計 補 助 金			30,798		30,798
	エ 他 会 計 借 入 金					
	オ 固 定 資 産 売 却 代 金					
	カ 国 庫 補 助 金					
	キ 県 補 助 金					
	ク 工 事 負 担 金					
	ケ そ の 他					
	資 本 的 支 出	I	4,969	79,261		84,230
	ア 建 設 改 良 費		4,969			4,969
	うち 職員給与費					
建 設 利 息						
イ 地 方 債 償 還 金			79,261		79,261	
ウ 他 会 計 長 期 借 入 金 返 還 金						
エ 他 会 計 へ の 繰 出 金						
オ そ の 他						
収 支 差 引	J(H-I)	△ 4,969	△ 48,463		△ 53,432	
収 支 再 差 引	K(G+J)	△ 938	738		△ 200	
積 立 金						
前年度からの繰越金		38,647	9,767		48,414	
うち 地方債						
前年度繰上充用金						
形 式 収 支	L	37,709	10,505		48,214	
未収入特定財源						
うち 地方債						
翌年度に繰越すべき財源	M					
実質収支	黒 字		37,709	10,505		48,214
	赤 字	N(L-M)				
	県 計					48,214
建設改良費財源内訳	地 方 債					
	国 庫 補 助 金					
	県 補 助 金					
	工 事 負 担 金					
	他 会 計 繰 入 金					
そ の 他		4,969			4,969	
地 方 債 現 在 高			961,909			961,909



交通（船舶）事業（歳入歳出決算に関する調）

（単位：千円）

項目	団体名	北九州市	福岡市	その他の団体計			県計
収 益 的	総 収 益	A(B+C)	337,430	1,397,018	526,720		2,261,168
	営 業 収 益	B	76,140	417,090	241,306		734,536
	ア 料 金 収 入		73,275	417,090	238,388		728,753
	イ 受託工事収益						
	ウ その他		2,865		2,918		5,783
	営 業 外 収 益	C	261,290	979,928	285,414		1,526,632
	ア 国庫補助金			122,140	172,470		294,610
	イ 県 補 助 金			12,990	27,505		40,495
	ウ 他会計繰入金		261,290	788,506	67,820		1,117,616
	エ その他			56,292	17,619		73,911
支 出 的	総 費 用	D(E+F)	323,218	1,397,081	470,162		2,190,461
	営 業 費 用	E	318,896	1,349,025	456,940		2,124,861
	ア 職員給与費		97,390	567,274	260,027		924,691
	イ 受託工事費						
	ウ その他		221,506	781,751	196,913		1,200,170
	営 業 外 費 用	F	4,322	48,056	13,222		65,600
	ア 支 払 利 息		2,728	25,660	6,684		35,072
	うち地方債利息		2,728	25,660	6,684		35,072
	うち一時借入金利息						
	イ その他		1,594	22,396	6,538		30,528
収 支 差 引	G(A-D)	14,212	△ 63	56,558		70,707	
資 本 的	資 本 的 収 入	H	22,646	282,394	321,759		626,799
	ア 地 方 債				287,400		287,400
	イ 他会計出資金						
	ウ 他会計補助金		22,646	282,394	15,649		320,689
	エ 他会計借入金						
	オ 固定資産売却代金				7,256		7,256
	カ 国庫補助金				4,038		4,038
	キ 県 補 助 金						
	ク 工事負担金						
	ケ その他				7,416		7,416
収 支 的	資 本 的 支 出	I	22,646	282,394	363,861		668,901
	ア 建設改良費			9,206	298,083		307,289
	うち職員給与費				1,790		1,790
	建設利息						
	イ 地方債償還金		22,646	273,188	65,362		361,196
	ウ 他会計長期借入金返還金						
	エ 他会計への繰出金						
	オ その他				416		416
	収 支 差 引	J(H-I)			△ 42,102		△ 42,102
	収 支 再 差 引	K(G+J)	14,212	△ 63	14,456		28,605
積 立 金	積 立 金						
	前年度からの繰越金		44,194	113	1,707		46,014
	うち地方債						
	前年度繰上充用金						
	形式収支	L	58,406	50	16,163		74,619
未 収 入 特 定 財 源	未 収 入 特 定 財 源						
	うち地方債						
	翌年度に繰越すべき財源	M			5,156		5,156
実 質 収 支	黒 字		58,406	50	11,007		69,463
	赤 字	N(L-M)					
	県 計						69,463
建 設 改 良 費 財 源 内 訳	地 方 債				287,400		287,400
	国庫補助金						
	県 補 助 金						
	工事負担金						
	他会計繰入金			9,206			9,206
そ の 他				10,683		10,683	
地 方 債 現 在 高		128,739	853,562	615,257		1,597,558	

駐車場整備事業 (歳入歳出決算に関する調)

(単位 : 千円)

項目	団体名	北九州市	福岡市	その他の団体計			県計
収 益 的 収 入	総 収 益	A(B+C)	384,374	427,887	62,103		874,364
	営 業 収 益	B	316,111	294,196	50,694		661,001
	ア 料 金 収 入		316,111	293,367	50,564		660,042
	ウ 受託工事収益						
	エ その 他			829	130		959
	営 業 外 収 益	C	68,263	133,691	11,409		213,363
	ア 国庫補助金				68		68
	イ 県補助金						
	ウ 他会計繰入金		67,941	133,691	10,979		212,611
	エ その 他		322		362		684
支 出	総 費 用	D(E+F)	230,695	171,140	48,650		450,485
	営 業 費 用	E	145,757	126,457	33,808		306,022
	ア 職員給与費				6,955		6,955
	イ 受託工事費						
	ウ その 他		145,757	126,457	26,853		299,067
	営 業 外 費 用	F	84,938	44,683	14,842		144,463
	ア 支払利息		67,941	33,921	10,979		112,841
	うち地方債利息		67,941	33,921	10,979		112,841
	うち一時借入金利息						
	イ その 他		16,997	10,762	3,863		31,622
収 支 差 引	G(A-D)	153,679	256,747	13,453		423,879	
資 本 的 収 入	資 本 的 収 入	H	304,403		133,161		437,564
	ア 地 方 債						
	イ 他会計出資金						
	ウ 他会計補助金		304,403		77,656		382,059
	エ 他会計借入金						
	オ 固定資産売却代金						
	カ 国庫補助金				54,361		54,361
	キ 県補助金						
	ク 工事負担金						
	ケ その 他				1,144		1,144
資 本 的 支 出	資 本 的 支 出	I	461,688	256,747	145,897		864,332
	ア 建設改良費				98,838		98,838
	うち職員給与費						
	建設利息						
	イ 地方債償還金		461,688	256,747	47,059		765,494
	ウ 他会計長期借入金返還金						
	エ 他会計への繰出金						
	オ その 他						
	収 支 差 引	J(H-I)	△ 157,285	△ 256,747	△ 12,736		△ 426,768
	収 支 再 差 引	K(G+J)	△ 3,606		717		△ 2,889
積 立 金		9,000		821		9,821	
前年度からの繰越金		117,601		3,535		121,136	
うち地方債							
前年度繰上充用金							
形 式 収 支	L	104,995		3,431		108,426	
未収入特定財源				6,128		6,128	
うち地方債							
翌年度に繰越すべき財源	M						
実質収支	黒 字		104,995	3,431			108,426
	赤 字	N(L-M)					
	県 計						108,426
建設改良費財源内訳	地 方 債						
	国庫補助金			54,361			54,361
	県補助金						
	工事負担金						
	他会計繰入金				44,477		44,477
そ の 他							
地 方 債 現 在 高		3,020,604	2,772,945	163,529			5,957,078

電気事業 (歳入歳出決算に関する調)

(単位 : 千円)

項目	団体名	北九州市				県 計
収 益	総 収 益	A(B+C)	917,434			917,434
	営 業 収 益	B	917,434			917,434
	ア 料 金 取 入		908,547			908,547
	イ 受 託 工 事 収 益					
	ウ その他		8,887			8,887
	営 業 外 収 益	C				
	ア 国 庫 補 助 金					
	イ 県 補 助 金					
	ウ 他 会 計 繰 入 金					
	エ その他					
支 出	総 費 用	D(E+F)	467,279			467,279
	営 業 費 用	E	406,466			406,466
	ア 職 員 給 与 費		81,416			81,416
	イ 受 託 工 事 費					
	ウ その他		325,050			325,050
	営 業 外 費 用	F	60,813			60,813
	ア 支 払 利 息		42,958			42,958
	うち 地方債利息		42,958			42,958
	うち 一時貸付金利息					
	イ その他		17,855			17,855
収 支 差 引	G(A-D)	450,155			450,155	
資 本 的 収 入	資 本 的 収 入	H				
	ア 地 方 債					
	イ 他 会 計 出 資 金					
	ウ 他 会 計 補 助 金					
	エ 他 会 計 借 入 金					
	オ 固 定 資 産 売 却 代 金					
	カ 国 庫 補 助 金					
	キ 県 補 助 金					
	ク 工 事 負 担 金					
	ケ その他					
資 本 的 支 出	I	468,741			468,741	
支 出	ア 建 設 改 良 費					
	うち 職員給与費					
	建 設 利 息					
	イ 地 方 債 償 還 金		268,741			268,741
	ウ 他 会 計 長 期 借 入 金 返 還 金					
	エ 他 会 計 へ の 繰 出 金		200,000			200,000
	オ その他					
	収 支 差 引	J(H-I)	△ 468,741			△ 468,741
	収 支 再 差 引	K(G+J)	△ 18,586			△ 18,586
	積 立 金					
前年度からの繰越金		711,561			711,561	
うち 地方債						
前年度繰上充入金						
形 式 収 支	L	692,975			692,975	
未収入特定財源						
うち 地方債						
翌年度に繰越すべき財源	M					
実質収支	黒 字		692,975			692,975
	赤 字	N(L-M)				
	県 計					692,975
建設改良費財源内訳	地 方 債					
	国 庫 補 助 金					
	県 補 助 金					
	工 事 負 担 金					
	他 会 計 繰 入 金					
そ の 他						
地 方 債 現 在 高		1,905,515			1,905,515	

宅地造成（臨海）事業（歳入歳出決算に関する調）

（単位：千円）

項目	団体名	北九州市	福岡市	その他の団体計			県計
収 益 的 収 入	総 収 益	A(B+C)	2,724,322	528,684	1,726		3,254,732
	営 業 収 益	B	2,677,067	209,790			2,886,857
	ア 料 金 収 入		2,426,958	209,790			2,636,748
	イ 受託工事収益						
	ウ その他		250,109				250,109
	営 業 外 収 益	C	47,255	318,894	1,726		367,875
	ア 国庫補助金						
	イ 県補助金						
	ウ 他会計繰入金						
	エ その他		47,255	318,894	1,726		367,875
支 出	総 費 用	D(E+F)	213,965	132,648	37,997		384,610
	営 業 費 用	E	18,354	125,645	37,997		181,996
	ア 職員給与費		1,778	121,197			122,975
	イ 受託工事費						
	ウ その他		16,576	4,448	37,997		59,021
	営 業 外 費 用	F	195,611	7,003			202,614
	ア 支払利息		169,290				169,290
	うち地方債利息		169,290				169,290
	うち一時借入金利息						
	イ その他		26,321	7,003			33,324
収 支 差 引	G(A-D)	2,510,357	396,036	△ 36,271		2,870,122	
資 本 的 収 入	資 本 的 収 入	H	1,442,484	4,457,590			5,900,074
	ア 地 方 債		157,000	2,194,000			2,351,000
	イ 他会計出資金						
	ウ 他会計補助金						
	エ 他会計借入金						
	オ 固定資産売却代金						
	カ 国庫補助金						
	キ 県補助金						
	ク 工事負担金			199,203			199,203
	ケ その他		1,285,484	2,064,387			3,349,871
支 出	資 本 的 支 出	I	4,780,319	5,017,799	772,175		10,570,293
	ア 建設改良費		1,555,353	3,468,449	72,175		5,095,977
	うち職員給与費		87,033	74,583			161,616
	建設利息		666,337	954,281			1,620,618
	イ 地方債償還金		3,224,966	1,549,000			4,773,966
	ウ 他会計長期借入金返還金						
	エ 他会計への繰出金				700,000		700,000
	オ その他			350			350
	収 支 差 引	J(H-I)	△ 3,337,835	△ 560,209	△ 772,175		△ 4,670,219
	収 支 再 差 引	K(G+J)	△ 827,478	△ 164,173	△ 808,446		△ 1,800,097
積 立 金		2,319,900	76,814			2,396,714	
前年度からの繰越金		3,583,675	241,362	1,391,009		5,216,046	
うち地方債							
前年度繰上充用金							
形 式 収 支	L	436,297	375	582,563		1,019,235	
未収入特定財源		30,000				30,000	
うち地方債		30,000				30,000	
翌年度に繰越すべき財源	M	48,000	375			48,375	
実質収支	黒 字		388,297	582,563		970,860	
	赤 字	N(L-M)					
	県 計					970,860	
建設改良費財源内訳	地 方 債		157,000	2,194,000		2,351,000	
	国庫補助金						
	県補助金						
	工事負担金			199,203		199,203	
	他会計繰入金						
そ の 他		1,398,353	1,075,246	72,175		2,545,774	
地方債現在高		61,238,788	77,122,000			138,360,788	

宅地造成（その他）事業（歳入歳出決算に関する調）

（単位：千円）

項目	団体名	北九州市	福岡市	その他の団体計			県計
収 益 的	総 収 益	A(B+C)	2,339,145	378,484	65,872		2,783,501
	営 業 収 益	B	2,339,144	271,957	65,500		2,676,601
	ア 料 金 収 入		2,331,767	271,957	65,500		2,669,224
	イ 受 託 工 事 収 益						
	ウ そ の 他		7,377				7,377
	営 業 外 収 益	C	1	106,527	372		106,900
	ア 国 庫 補 助 金						
	イ 県 補 助 金						
	ウ 他 会 計 繰 入 金			94,569	372		94,941
	エ そ の 他		1	11,958			11,959
支 出	総 費 用	D(E+F)	145,316	102,943	372		248,631
	営 業 費 用	E		57,776	372		58,148
	ア 職 員 給 与 費						
	イ 受 託 工 事 費						
	ウ そ の 他			57,776	372		58,148
	営 業 外 費 用	F	145,316	45,167			190,483
	ア 支 払 利 息		141,081	45,167			186,248
	うち 地 方 債 利 息		141,081	45,167			186,248
	うち 一 時 借 入 金 利 息						
	イ そ の 他		4,235				4,235
収 支 差 引	G(A-D)	2,193,829	275,541	65,500		2,534,870	
資 本 的	資 本 的 収 入	H	1,256,000	1,675,751	2,184,538		5,116,289
	ア 地 方 債		1,256,000		1,719,200		2,975,200
	イ 他 会 計 出 資 金				2,683		2,683
	ウ 他 会 計 補 助 金			384,287	162,640		546,927
	エ 他 会 計 借 入 金						
	オ 固 定 資 産 売 却 代 金						
	カ 国 庫 補 助 金						
	キ 県 補 助 金				300,000		300,000
	ク 工 事 負 担 金						
	ケ そ の 他			1,291,464	15		1,291,479
収 支	資 本 的 支 出	I	3,271,500	1,444,287	2,247,825		6,963,612
	ア 建 設 改 良 費		2,369,500	1,145,287	2,179,478		5,694,265
	うち 職 員 給 与 費			4,625	17,498		22,123
	建 設 利 息				1,312		1,312
	イ 地 方 債 償 還 金		902,000	299,000			1,201,000
	ウ 他 会 計 長 期 借 入 金 返 還 金						
	エ 他 会 計 へ の 繰 出 金				67,060		67,060
	オ そ の 他				1,287		1,287
	収 支 差 引	J(H-I)	△ 2,015,500	231,464	△ 63,287		△ 1,847,323
	収 支 再 差 引	K(G+J)	178,329	507,005	2,213		687,547
積 立 金			274,816			274,816	
前 年 度 からの 繰 越 金		5,632,878	260,771	139		5,893,788	
うち 地 方 債				24		24	
前 年 度 繰 上 充 用 金							
形 式 収 支	L	5,811,207	492,960	2,352		6,306,519	
未 収 入 特 定 財 源		1,255,000		309,300		1,564,300	
うち 地 方 債		1,255,000		309,300		1,564,300	
翌 年 度 に 繰 越 す べ き 財 源	M	45,354	492,960	2,083		540,397	
実 質 収 支	黒 字		5,765,853	269		5,766,122	
	赤 字	N(L-M)					
	県 計					5,766,122	
建 設 改 良 費 財 源 内 訳	地 方 債		1,256,000		1,719,200		2,975,200
	国 庫 補 助 金						
	県 補 助 金				300,000		300,000
	工 事 負 担 金						
	他 会 計 繰 入 金			314,675	160,239		474,914
そ の 他		1,113,500	830,612	39		1,944,151	
地 方 債 現 在 高		14,823,000	2,672,000	2,433,100		19,928,100	

港湾整備事業 (歳入歳出決算に関する調)

(単位 : 千円)

項目	団体名	北九州市	福岡市				県 計	
収 益	総 収 益	A(B+C)	3,173,919	3,151,037			6,324,956	
	営 業 収 益	B	3,012,763	2,851,246			5,864,009	
	ア 料 金 収 入		2,722,325	2,152,176			4,874,501	
	イ 受 託 工 事 収 益							
	ウ その 他		290,438	699,070			989,508	
	営 業 外 収 益	C	161,156	299,791			460,947	
	ア 国 庫 補 助 金							
	イ 県 補 助 金							
	ウ 他 会 計 繰 入 金							
支 出	エ その 他		161,156	299,791			460,947	
	総 費 用	D(E+F)	1,484,601	1,721,260			3,205,861	
	営 業 費 用	E	1,344,279	910,806			2,255,085	
	ア 職 員 給 与 費		54,555	106,819			161,374	
	イ 受 託 工 事 費							
	ウ その 他		1,289,724	803,987			2,093,711	
	営 業 外 費 用	F	140,322	810,454			950,776	
	ア 支 払 利 息		140,067	810,454			950,521	
	うち 地 方 債 利 息		140,067	810,454			950,521	
	うち 一 時 貸 付 金 利 息							
イ その 他		255				255		
収 支 差 引	G(A-D)	1,689,318	1,429,777			3,119,095		
資 本 的 収 入	資 本 的 収 入	H	1,090,832	8,707,287			9,798,119	
	ア 地 方 債		1,032,000	5,080,000			6,112,000	
	イ 他 会 計 出 資 金							
	ウ 他 会 計 補 助 金							
	エ 他 会 計 借 入 金							
	オ 固 定 資 産 売 却 代 金			3,627,287			3,627,287	
	カ 国 庫 補 助 金							
	キ 県 補 助 金							
	ク 工 事 負 担 金							
	ケ その 他		58,832				58,832	
資 本 的 支 出	資 本 的 支 出	I	2,421,646	8,618,448			11,040,094	
	ア 建 設 改 良 費		453,156	3,095,343			3,548,499	
	うち 職 員 給 与 費		3,299	83,140			86,439	
	建 設 利 息		397,569	437,924			835,493	
	イ 地 方 債 償 還 金		1,968,490	5,523,105			7,491,595	
	ウ 他 会 計 長 期 借 入 金 返 還 金							
	エ 他 会 計 へ の 繰 出 金							
	オ その 他							
	収 支 差 引	J(H-I)	△ 1,330,814	88,839			△ 1,241,975	
	収 支 再 差 引	K(G+J)	358,504	1,518,616			1,877,120	
積 立 金	積 立 金		113,520				113,520	
	前 年 度 か ら の 繰 越 金		1,614,481	644			1,615,125	
	うち 地 方 債							
	前 年 度 繰 上 充 用 金							
	形 式 収 支	L	1,859,465	1,519,260			3,378,725	
	未 収 入 特 定 財 源			1,152,000			1,152,000	
	うち 地 方 債			1,152,000			1,152,000	
	翌 年 度 に 繰 越 す べ き 財 源	M		900			900	
	実 質 収 支	黒 字		1,859,465	1,518,360			3,377,825
		赤 字	N(L-M)					
県 計							3,377,825	
建 設 改 良 費 財 源 内 訳	地 方 債		52,000	2,295,000			2,347,000	
	国 庫 補 助 金							
	県 補 助 金							
	工 事 負 担 金							
	他 会 計 繰 入 金							
そ の 他		401,156	800,343			1,201,499		
地 方 債 現 在 高		30,099,674	44,438,829			74,538,503		

介護サービス事業 (歳入歳出決算に関する調)

(単位:千円)

項目	団体名	北九州市	その他の団体計				計
収	総 収 益	A(B+C)	197,590				197,590
	介護サービス収益	B	174,518				174,518
	ア 料金収入		174,518				174,518
	イ その他						
	介護サービス外収益	C	23,072				23,072
	ア 国庫補助金						
	イ 県補助金						
	ウ 他会計繰入金		22,124				22,124
	エ その他		948				948
	支	的 総 費 用	D(E+F)	165,779			
介護サービス費用		E	162,966				162,966
ア 職員給与費			41,137				41,137
イ 材料費			33				33
ウ その他			121,796				121,796
介護サービス外費用		F	2,813				2,813
ア 支払利息			2,813				2,813
うち地方債利息			2,813				2,813
一時借入金利息							
イ その他							
収 支 差 引	G(A-D)	31,811				31,811	
資	本 的 収 入	H					
	ア 地方債						
	イ 他会計出資金						
	ウ 他会計補助金						
	エ 他会計借入金						
	オ 固定資産売却代金						
	カ 国庫補助金						
	キ 県補助金						
	ク 工事負担金						
	ケ その他						
支	的 資 本 的 支 出	I	18,077				18,077
	ア 建設改良費		954				954
	うち職員給与費						
	建設利息						
	イ 地方債償還金		12,123				12,123
	ウ 他会計長期借入金返還金						
	エ 他会計への繰出金		5,000				5,000
	オ その他						
	収 支 差 引	J(H-I)	-18,077				△ 18,077
	収 支 再 差 引	K(G+J)	13,734				13,734
積 立 金		21,941				21,941	
前年度からの繰越金		22,079				22,079	
うち地方債							
前年度繰上充用金							
形 式 収 支	L	13,872				13,872	
未収入特定財源		132				132	
うち地方債							
翌年度に繰越すべき財源	M						
実質収支	黒 字		13,872				13,872
	赤 字	N(L-M)					
	県 計						13,872
建設改良費財源内訳	地 方 債						
	国庫補助金						
	県補助金						
	工事負担金						
	他会計繰入金						
そ の 他		954				954	
地 方 債 現 在 高			181,877				181,877

2 水道事業（法適用）水道料金一覧表

平成21年4月1日現在

区分	料金体系		料金適用年月日			料金 (円)			料金算定期間	加入金調査(H19年度決算より)				順位
	用途	口径	現行	前回	改定率 (%)	10m3当使用料	メータ-使用料	計		収入科目	加入金収入 (千円)	給水収益 (千円)	負担率 収益(%)	
大牟田市	○		20.9.1	9.4.1	22.1	1,259	0	1,259	20.10 ~ 24.3	該当無				45
久留米市	○		20.4.1	9.4.1	-5.3	892	0	892	20.4 ~ 23.3	該当無				53
直方市	○		9.3.1	6.6.1	13.7	1,467	63	1,530	9.4 ~ 13.3	収益的	34,765	1,302,789	2.7%	29
飯塚市	○		13.4.1	9.5.1	17.3	955	0	955	13.4 ~ 18.3	資本的	43,225	1,902,451	2.3%	52
田川市	○		9.7.1	4.4.1	2.0	1,306	84	1,390	4.4 ~ 14.3	資本的	25,010	1,082,980	2.3%	37
柳川市	○		9.4.1	1.4.1	1.6	1,490	0	1,490	57.6 ~ 9.4	収益的	18,950	1,221,585	1.6%	30
八女市	○		9.4.1	5.4.1	1.9	2,140	0	2,140	5.4 ~ 12.3	資本的	12,267	362,494	3.4%	4
筑後市	○		9.4.1	6.4.1	1.7	1,777	63	1,840	3.4 ~ 13.4	資本的	76,564	616,703	12.4%	15
大川市	○		9.6.1	5.5.1	2.0	1,668	52	1,720	5.5 ~	資本的	11,253	766,450	1.5%	23
行橋市	○		17.6.1	9.4.1	13.0	1,810	70	1,880	17.6 ~ 22.3	収益的	60,300	1,055,738	5.7%	11
豊前市	○		13.10.1	9.12.1	11.6	1,898	52	1,950	13.10 ~ 16.10	収益的	18,923	438,480	4.3%	7
中間市	○		9.4.1	1.4.1	2.0	808	42	850	9.4 ~ 13.3	収益的	18,610	996,851	1.9%	54
筑紫野市	○		17.7.1	12.5.1	8.0	1,590	0	1,590	17.4 ~ 20.3	収益的	139,268	1,593,042	8.7%	27
大野城市	○		9.4.1	1.4.1	13.4	1,470	0	1,470	9.4 ~ 13.3	収益的	207,703	1,614,338	12.9%	33
宗像市	○		17.4.1	-	-	1,730	70	1,800	17.4 ~ 23.3	収益的	106,266	1,594,717	6.7%	18
太宰府市	○		10.6.1	9.4.1	7.5	1,816	63	1,879	10.4 ~ 13.3	収益的	156,880	1,016,118	15.4%	12
前原市	○		16.10.1	9.4.1	-1.0	1,577	73	1,650	16.10 ~ 23.3	資本的	53,020	856,621	6.2%	25
古賀市	○		9.4.1	4.7.1	8.9	1,635	105	1,740	9.4 ~ 12.3	資本的	123,480	954,668	12.9%	22
福津市	○		20.4.1	9.4.1	-0.3	1,727	63	1,790	19.4 ~ 23.3	収益的	99,800	925,678	10.8%	20
宮若市	○		11.7.1	1.7.1	39.4	1,258	52	1,310	11.4 ~ 16.3	収益的	9,180	423,800	2.2%	41
嘉麻市	○		21.4.1	14.6.1	10.9	1,344	0	1,344	21.4 ~	収益的	3,810	571,614	0.7%	40
朝倉市(甘木地区)	○		9.4.1	6.4.1	1.9	1,732	105	1,837	8.4 ~ 10.3	収益的	11,260	367,998	3.1%	17
朝倉市(杷木地区)	○		9.4.1	1.4.1	2.3	1,260	105	1,365	9.4 ~	収益的				
みやま市(瀬高地区)	○		14.4.1	9.4.1	20.0	1,258	52	1,310	14.4 ~	収益的	3,360	396,606	0.8%	41
みやま市(高田地区)	○		2.4.1	1.4.1	14.3	1,600	50	1,650	2.4 ~ 8.4	収益的				
宇美町	○		21.4.1	17.4.1	0.0	950	50	1,000	17.4 ~ 25.3	収益的	14,991	623,366	2.4%	51
篠栗町	○		14.4.1	8.6.8	0.0	1,100	0	1,100	8.6 ~ 17.3	収益的	18,857	461,071	4.1%	48
志免町	○		9.6.1	9.3.1	2.0	1,449	0	1,449	9.1 ~ 12.3	収益的	128,180	884,655	14.5%	35
須恵町	○		19.6.1	12.4.1	15.4	1,287	73	1,360	19.4 ~ 22.3	収益的	24,733	459,953	5.4%	39
新宮町	○		9.4.1	4.4.1	2.0	1,695	105	1,800	58.10 ~ 9.4	収益的	106,757	476,470	22.4%	18
久山町	○		11.4.1	-	-	1,150	0	1,150	~	収益的	21,850	177,217	12.3%	46
粕屋町	○		12.7.1	9.7.1	14.8	1,365	105	1,470	12.4 ~ 15.3	収益的	111,750	705,769	15.8%	33
水巻町	○		14.10.1	12.5.1	5.0	1,487	0	1,487	14.10 ~ 19.3	収益的	22,500	623,041	3.6%	31
岡垣町	○		9.5.1	2.5.1	2.0	1,047	73	1,120	2.5 ~ 16.3	収益的	38,080	455,409	8.4%	47
小竹町	○		10.2.1	1.4.1	2.0	1,357	63	1,420	1.4 ~ 10.1	収益的	1,690	183,217	0.9%	36
鞍手町	○		9.4.1	1.4.1	1.6	1,310	0	1,310	17.4 ~ 18.3	収益的	7,290	278,906	2.6%	41
桂川町	○		9.4.1	1.4.1	41.8	996	94	1,090	9.4 ~ 19.3	収益的	5,190	218,733	2.4%	49
二丈町	○		19.4.1	9.4.1	18.0	1,848	52	1,900	19.4 ~ 26.3	収益的	3,230	171,931	1.9%	8
志摩町	○		17.6.1	60.7.1	26.0	1,848	52	1,900	17.6 ~ 21.3	資本的	9,090	165,818	5.5%	8
大木町	○		1.4.1	54.5.15	19.1	1,800	70	1,870	1.4 ~ 6.3	資本的	3,490	193,936	1.8%	13
立花町	○		18.4.1	-	-	2,100	0	2,100	18.4 ~ 27.3	資本的	6,405	45,952	13.9%	5
広川町	○		5.4.1	-	-	2,100	50	2,150	4.4 ~ 12.3	資本的	7,640	256,240	3.0%	2
香春町	○		9.4.1	1.4.1	2.0	1,617	157	1,774	63.3 ~ 9.3	該当無				21
添田町	○		18.6.1	9.4.1	35.2	1,407	73	1,480	19.6 ~ 28.5	収益的	600	215,675	0.3%	32
糸田町	○		13.9.1	9.4.1	29.8	1,755	110	1,865	13.9 ~ 23.3	収益的	1,000	215,932	0.5%	14
川崎町	○		2.2.1	1.6.1	15.0	1,930	80	2,010	2.2 ~ 4.3	該当無				6
大任町	○		1.4.1	57.10.1	2.9	987	73	1,060	57.10 ~ 1.4	該当無				50
福智町	○		18.4.1	-	-	1,720	0	1,720	18.4 ~ 23.3	収益的	2,631	526,864	0.5%	23
苅田町	○		12.4.1	9.4.1	7.0	1,550	0	1,550	12.4 ~ 15.3	収益的	36,203	759,073	4.8%	28
みやこ町	○		16.7.1	12.4.1	24.3	2,100	50	2,150	18.4 ~ 29.3	資本的	3,938	114,299	3.4%	2
吉富町	○		20.4.1	10.5.1	19.4	1,788	52	1,840	20.4 ~ 25.3	収益的	2,220	96,586	2.3%	15
築上町	○		15.4.1	12.7.1	9.8	2,198	52	2,250	13.4 ~ 18.3	収益的	3,540	229,819	1.5%	1
三井水道(企)	○		9.4.1	2.4.1	2.0	1,785	105	1,890	19.4 ~ 23.3	収益的	53,291	1,033,722	5.2%	10
春日那珂川水道(企)	○		9.4.1	6.3.1	2.0	1,217	63	1,280	6.3 ~ 9.2	資本的	99,910	2,337,795	4.3%	44
末端給水県平均							0	1,577						
事業名	料金適用年月日			料金 (円/m3)			料金算定期間	責任水量制期間						
	現行	前回	-	基本	水量	その他								
山神水道(企)	用水供給	16.4.1	8.4.1	-	76	-	11	16.4 ~ 24.3	年間責任水量制					
福岡県南広域水道(企)	用水供給	8.4.1	1.4.1	-	74	74	-	~	月間責任水量制					
宗像地区事務組合	用水供給	20.4.1	19.4.1	-	120	-	20	20.4 ~ 24.3	年間責任水量制					
田川地区水道(企)	用水供給	13.8.1	-	-	101	-	-	13.8 ~ 21.3	月間責任水量制					
京築地区水道(企)	用水供給	21.4.1	15.4.1	-	187	187	-	20.4 ~ 25.3	月間責任水量制					

※ 基本料金=基本(責任)水量に、対する1m3当りの料金  
 ※ 水量料金=基本責任水量を超過して使用する1m3あたりの料金  
 ※ その他料金=基本料金以外に給水収益として徴収している金額



財政指標（平成20年度普通会計決算及び健全化判断比率）

市町村名	歳入総額 千円	歳出総額 千円	形式収支 千円	実質収支 千円	単年度収支 千円	標準財政規模 千円	財政力 指数	健全化判断比率				地方債現在高 (平成21年3月末)		積立金現在高(平成21年3月末)		合計 千円
								実質赤字 比率 %	連結実質 赤字比率 %	実質公債 費比率 %	将来負担 比率 %	経常収支 比率 %	減債基金 千円	財政調整基金 千円	その他有特定目的基金 千円	
北九州市	500,169,586	493,528,897	6,640,689	2,428,954	△ 158,396	245,519,536	0.71	-	8.0	171.8	99.5	15,853,974	18,225,148	11,707,480	45,786,602	
福岡市	682,110,518	673,365,959	8,744,559	4,794,871	△ 694,080	334,177,485	0.84	-	17.8	254.0	93.1	10,122,835	8,050,542	18,378,024	36,551,401	
大牟田市	50,480,396	51,124,981	△ 644,585	△ 970,773	84,595	27,177,047	0.54	3.57	15.5	153.2	99.8	0	0	856,534	856,534	
久留米市	112,258,776	107,904,742	4,354,034	804,769	140,355	62,554,206	0.70	-	5.8	50.7	95.4	1,693,439	977,879	10,926,781	13,598,099	
直方市	26,437,243	25,477,720	959,523	8,977	1,432	12,303,259	0.58	-	14.9	97.1	101.1	2,688,055	861	1,387,937	4,076,853	
飯塚市	55,338,916	53,639,091	1,699,825	864,104	225,975	31,082,580	0.53	-	14.6	69.2	101.4	3,747,005	1,588,448	7,615,753	12,951,206	
田川市	25,810,310	25,089,640	720,670	366,547	129,642	12,589,103	0.40	-	13.6	23.3	101.7	1,240,286	517,787	10,124,726	11,882,799	
柳川市	26,456,663	26,028,438	428,225	357,112	12,534	15,946,401	0.50	-	14.3	88.6	93.1	3,551,584	988,349	5,827,845	10,367,778	
八女市	15,088,587	14,519,894	568,693	561,792	99,726	9,857,272	0.52	-	14.3	125.7	90.9	2,304,983	209,388	1,416,294	3,930,665	
筑後市	14,835,089	14,030,725	804,364	718,575	419,150	9,447,903	0.69	-	14.4	97.1	90.1	1,892,891	60,980	2,218,617	4,172,488	
大川市	12,135,366	12,048,635	86,731	81,315	2,677	7,654,059	0.58	-	14.8	148.8	96.3	514,986	38,070	182,831	735,887	
行橋市	22,535,742	22,244,916	290,826	171,274	10,236	12,526,876	0.66	-	11.8	67.7	92.8	1,930,091	13,306	3,799,204	5,742,601	
豊前市	10,619,529	10,442,299	177,230	89,399	16,442	6,634,679	0.52	-	15.2	130.3	94.9	1,013,067	415,436	606,893	2,035,396	
中間市	16,372,100	16,142,907	229,193	38,331	△ 43,767	9,112,820	0.48	-	14.3	135.7	97.9	1,109,000	206,000	1,687,729	3,002,729	
小都市	16,822,886	15,561,456	1,261,430	542,988	319,818	10,708,335	0.68	-	16.9	135.2	96.2	1,341,901	4	181,817	1,523,722	
筑紫野市	26,681,853	26,010,526	671,327	583,564	△ 289,552	17,461,026	0.75	-	12.2	50.7	93.3	1,737,299	704,201	4,448,834	6,890,334	
春日市	26,251,606	25,518,771	732,835	284,156	△ 42,160	17,268,017	0.76	-	13.4	-	101.1	30,506,375	4,000	4,343,372	5,494,457	
大野城市	27,656,178	27,167,243	488,935	458,836	6,436	16,915,505	0.80	-	10.9	-	93.5	3,977,020	4,634,415	7,270,092	15,881,527	
宗像市	30,698,799	29,784,370	914,429	547,583	△ 257,020	18,832,290	0.63	-	7.1	-	88.7	7,398,350	3,159,264	6,734,907	17,292,521	
太宰府市	19,716,669	18,949,908	766,761	697,335	△ 392,070	11,693,105	0.72	-	11.6	-	95.1	928,622	95,316	1,070,025	2,093,963	
前原市	18,509,734	18,043,820	465,914	410,121	△ 85,155	12,615,197	0.57	-	20.4	146.4	95.6	1,849,182	6,782	799,573	2,655,537	
古賀市	15,938,256	15,342,404	595,852	462,603	69,125	10,998,392	0.68	-	9.6	-	89.6	2,319,987	145,922	2,208,084	4,673,993	
古賀市	18,234,302	17,801,545	432,757	392,223	142,675	11,026,909	0.60	-	8.8	40.9	91.3	4,366,966	1,376,256	5,529,640	11,272,862	
うきは市	16,471,059	15,354,837	1,116,222	287,328	△ 74,746	8,348,635	0.42	-	8.9	109.1	90.2	1,857,820	1,696,473	4,562,132	8,116,425	
宮若市	16,086,739	14,766,683	1,320,056	728,660	△ 146,503	9,544,815	0.65	-	13.1	42.1	98.0	1,508,579	372,848	5,243,938	7,125,365	
嘉麻市	24,374,811	23,598,318	776,493	427,827	△ 92,975	13,739,136	0.28	-	14.8	37.7	99.5	2,316,537	17,430	9,155,972	11,489,939	
朝倉市	23,521,020	23,304,364	216,656	52,962	△ 32,779	14,442,166	0.63	-	13.9	90.1	95.6	3,183,282	44,726	6,188,429	9,416,437	
みやま市	15,599,172	14,518,681	1,080,491	492,218	172,138	10,442,504	0.44	-	12.6	37.5	90.0	3,337,512	628,536	2,493,106	6,459,154	
那珂川町	12,403,877	12,126,533	277,344	83,620	△ 128,121	8,449,326	0.72	-	4.6	-	89.4	2,102,158	1,694,750	6,071,623	9,868,531	
宇美町	9,836,299	9,503,913	332,386	297,926	△ 118,500	6,719,888	0.59	-	11.2	95.2	96.2	236,938	384,567	1,126,605	1,748,110	
篠栗町	8,705,508	8,557,826	147,682	147,682	△ 8,823	6,207,848	0.53	-	4.6	59.4	95.4	512,994	1,335,763	1,333,246	3,206,003	
志免町	10,346,433	9,859,429	487,004	433,956	△ 77,950	7,192,723	0.78	-	10.2	58.7	91.1	1,310,555	477,302	1,063,626	2,851,463	
須恵町	6,571,353	6,425,705	145,648	98,184	△ 18,143	4,901,646	0.59	-	14.4	87.3	91.1	1,526,484	279,432	220,825	2,026,741	
新宮町	8,397,455	8,145,742	251,713	232,086	△ 21,371	4,847,427	0.91	-	17.7	91.1	93.6	2,340,501	407,480	7,039	2,755,020	
久山町	4,030,687	3,872,655	158,032	121,990	△ 41,556	2,851,883	0.80	-	21.7	198.5	90.1	708,043	215,993	194,758	1,118,794	
粕屋町	10,710,494	10,204,267	506,227	472,819	△ 84,001	7,699,466	0.83	-	16.6	148.8	92.0	882,724	736,208	1,077,193	2,696,125	
芦屋町	8,059,853	7,398,617	661,236	629,874	264,648	3,452,531	0.43	-	10.6	-	97.9	692,116	91,201	3,883,033	4,666,350	
水巻町	8,291,982	8,041,745	250,237	233,173	60,411	5,429,343	0.55	-	10.0	11.5	99.7	1,429,494	392,224	1,146,924	2,968,642	
岡垣町	7,720,932	7,389,083	331,849	274,268	△ 38,458	5,710,926	0.60	-	7.7	19.5	92.5	1,934,726	513,498	2,604,230	5,052,454	
遠賀町	5,601,881	5,526,550	75,331	70,478	△ 57,393	3,723,447	0.66	-	11.7	13.3	92.9	904,810	555,921	3,369,754	4,830,485	

財政指標（平成20年度普通会計決算及び健全化判断比率）

市町村名	歳入総額		歳出総額		形式収支		実質収支		単年度収支		標準財政規模		財政力 指数	健全化判断比率				地方債現在高 (平成21年3月末)				積立金現在高(平成21年3月末)									
	千円	千円	千円	千円	千円	千円	千円	千円	千円	千円	千円	千円		%	実質赤字 比率	連結実質 赤字比率	実質公債 費比率	将来負担 比率	經常収支 比率	%	%	千円	千円	千円	千円	千円	千円	千円	千円	千円	千円
小竹町	4,293,544	4,183,706	109,838	68,844	△ 37,237	2,548,497	0.33	-	-	17.5	141.8	93.1	5,899,435	271,677	74,686	765,432	1,111,795	93.1	141.8	5,899,435	271,677	74,686	765,432	1,111,795	93.1	141.8	5,899,435	271,677	74,686	765,432	1,111,795
鞍手町	6,092,369	5,990,548	101,821	89,757	5,119	4,252,475	0.47	-	-	13.8	27.0	96.9	6,272,557	234,032	255	4,110,257	4,344,544	96.9	27.0	6,272,557	234,032	255	4,110,257	4,344,544	96.9	27.0	6,272,557	234,032	255	4,110,257	4,344,544
桂川町	5,037,144	4,883,532	153,612	146,095	△ 35,807	3,332,408	0.39	-	-	12.7	47.7	96.3	5,022,257	361,109	5,473	1,048,736	1,415,318	96.3	47.7	5,022,257	361,109	5,473	1,048,736	1,415,318	96.3	47.7	5,022,257	361,109	5,473	1,048,736	1,415,318
筑前町	14,235,680	13,464,514	771,166	231,367	△ 30,410	7,163,007	0.52	-	-	13.9	130.7	91.3	18,822,820	2,476,156	469,528	3,914,937	6,860,621	91.3	130.7	18,822,820	2,476,156	469,528	3,914,937	6,860,621	91.3	130.7	18,822,820	2,476,156	469,528	3,914,937	6,860,621
東峰村	2,781,093	2,682,357	98,736	68,486	10,053	1,662,358	0.14	-	-	21.6	43.0	95.8	3,775,393	579,078	200,712	1,584,269	2,364,059	95.8	43.0	3,775,393	579,078	200,712	1,584,269	2,364,059	95.8	43.0	3,775,393	579,078	200,712	1,584,269	2,364,059
二丈町	4,881,246	4,600,104	281,142	204,224	19,665	3,208,954	0.42	-	-	17.4	59.0	91.5	5,304,507	849,906	0	507,043	1,356,949	91.5	59.0	5,304,507	849,906	0	507,043	1,356,949	91.5	59.0	5,304,507	849,906	0	507,043	1,356,949
志摩町	5,776,765	5,216,757	560,008	243,775	81,579	3,922,511	0.45	-	-	18.8	120.2	93.1	5,441,558	178,171	100,713	586,338	865,222	93.1	120.2	5,441,558	178,171	100,713	586,338	865,222	93.1	120.2	5,441,558	178,171	100,713	586,338	865,222
大刀洗町	5,303,564	4,996,325	307,239	223,513	57,521	3,621,263	0.46	-	-	13.6	79.5	81.8	5,614,287	1,466,724	554,834	725,094	2,746,652	81.8	79.5	5,614,287	1,466,724	554,834	725,094	2,746,652	81.8	79.5	5,614,287	1,466,724	554,834	725,094	2,746,652
大木町	4,815,060	4,553,593	261,467	172,432	35,964	2,956,372	0.54	-	-	11.4	22.0	81.7	3,750,278	1,348,000	315,000	947,855	2,610,855	81.7	22.0	3,750,278	1,348,000	315,000	947,855	2,610,855	81.7	22.0	3,750,278	1,348,000	315,000	947,855	2,610,855
黒木町	7,043,010	6,670,471	372,539	179,413	16,392	4,468,712	0.27	-	-	11.5	66.2	94.9	8,465,596	1,118,945	246,977	799,797	2,165,719	94.9	66.2	8,465,596	1,118,945	246,977	799,797	2,165,719	94.9	66.2	8,465,596	1,118,945	246,977	799,797	2,165,719
立花町	4,883,870	4,690,321	193,549	166,789	65,769	3,418,032	0.29	-	-	12.0	79.4	93.7	6,936,471	1,718,699	195,600	503,765	2,418,064	93.7	79.4	6,936,471	1,718,699	195,600	503,765	2,418,064	93.7	79.4	6,936,471	1,718,699	195,600	503,765	2,418,064
広川町	6,054,708	5,747,072	307,636	278,746	40,184	4,176,978	0.59	-	-	13.7	59.5	90.6	7,561,258	1,275,824	61,285	867,124	2,204,233	90.6	59.5	7,561,258	1,275,824	61,285	867,124	2,204,233	90.6	59.5	7,561,258	1,275,824	61,285	867,124	2,204,233
矢部村	2,228,733	2,106,588	122,165	90,530	62,202	1,381,073	0.14	-	-	15.6	-	96.0	3,086,161	377,212	261,772	619,505	1,258,489	96.0	-	3,086,161	377,212	261,772	619,505	1,258,489	96.0	-	3,086,161	377,212	261,772	619,505	1,258,489
矢野村	2,907,649	2,618,987	288,662	155,585	△ 4,334	1,787,332	0.15	-	-	11.0	-	94.7	3,224,315	1,003,532	89,500	553,372	1,646,404	94.7	-	3,224,315	1,003,532	89,500	553,372	1,646,404	94.7	-	3,224,315	1,003,532	89,500	553,372	1,646,404
香春町	5,672,226	5,339,399	332,827	318,083	104,200	3,018,263	0.37	-	-	3.9	-	91.9	4,442,340	879,660	770,188	1,443,442	3,093,290	91.9	-	4,442,340	879,660	770,188	1,443,442	3,093,290	91.9	-	4,442,340	879,660	770,188	1,443,442	3,093,290
添田町	7,831,501	7,648,073	183,428	176,524	174,997	3,847,763	0.23	-	-	16.8	20.9	102.9	9,347,252	2,188,648	2,347	647,519	2,838,514	102.9	20.9	9,347,252	2,188,648	2,347	647,519	2,838,514	102.9	20.9	9,347,252	2,188,648	2,347	647,519	2,838,514
糸田町	4,221,202	3,836,203	384,999	332,556	148,628	2,482,236	0.26	-	-	10.4	-	100.8	5,086,559	268,238	721,274	1,795,869	2,785,381	100.8	-	5,086,559	268,238	721,274	1,795,869	2,785,381	100.8	-	5,086,559	268,238	721,274	1,795,869	2,785,381
川崎町	8,929,984	8,694,685	235,299	220,507	17,170	4,952,320	0.27	-	-	6.58	13.8	100.2	12,817,770	394,935	533,740	1,036,325	1,965,000	100.2	13.8	12,817,770	394,935	533,740	1,036,325	1,965,000	100.2	13.8	12,817,770	394,935	533,740	1,036,325	1,965,000
大任町	5,375,947	5,134,375	241,572	179,991	△ 2,397	2,002,247	0.22	-	-	8.0	22.0	100.9	7,744,010	935,906	449,584	857,298	2,242,788	100.9	22.0	7,744,010	935,906	449,584	857,298	2,242,788	100.9	22.0	7,744,010	935,906	449,584	857,298	2,242,788
赤村	2,483,703	2,444,982	38,721	17,722	△ 1,168	1,506,190	0.16	-	-	△ 0.3	-	80.3	1,764,333	795,938	681,936	1,320,123	2,797,997	80.3	-	1,764,333	795,938	681,936	1,320,123	2,797,997	80.3	-	1,764,333	795,938	681,936	1,320,123	2,797,997
福智町	13,943,773	13,136,307	807,466	712,971	7,712	7,365,502	0.29	-	-	14.4	-	100.0	23,240,414	563,762	3,135,398	9,204,531	12,903,691	100.0	-	23,240,414	563,762	3,135,398	9,204,531	12,903,691	100.0	-	23,240,414	563,762	3,135,398	9,204,531	12,903,691
苅田町	16,189,804	13,365,170	2,824,634	2,541,029	966,199	8,595,233	1.56	-	-	9.9	97.2	80.8	13,373,352	3,972,044	187,351	647,036	4,806,431	80.8	97.2	13,373,352	3,972,044	187,351	647,036	4,806,431	80.8	97.2	13,373,352	3,972,044	187,351	647,036	4,806,431
みやこ町	10,752,162	10,162,542	589,620	445,674	344,860	6,510,839	0.42	-	-	12.9	63.4	92.5	10,151,017	1,136,261	233,678	4,274,353	5,644,292	92.5	63.4	10,151,017	1,136,261	233,678	4,274,353	5,644,292	92.5	63.4	10,151,017	1,136,261	233,678	4,274,353	5,644,292
吉雷町	2,817,371	2,580,839	236,532	122,333	10,894	1,821,441	0.49	-	-	7.0	11.4	81.6	1,882,104	890,938	246,618	944,293	2,081,849	81.6	11.4	1,882,104	890,938	246,618	944,293	2,081,849	81.6	11.4	1,882,104	890,938	246,618	944,293	2,081,849
上毛町	5,309,445	5,001,941	307,504	160,445	△ 43,633	3,367,801	0.29	-	-	14.7	-	89.0	7,799,824	1,142,293	974,868	2,947,028	5,064,189	89.0	-	7,799,824	1,142,293	974,868	2,947,028	5,064,189	89.0	-	7,799,824	1,142,293	974,868	2,947,028	5,064,189
築上町	9,720,772	9,147,148	573,624	489,200	193,113	5,882,701	0.37	-	-	18.4	139.5	97.0	12,471,760	294,848	433,081	1,754,634	2,482,563	97.0	139.5	12,471,760	294,848	433,081	1,754,634	2,482,563	97.0	139.5	12,471,760	294,848	433,081	1,754,634	2,482,563
2政令市計	1,182,280,104	1,166,894,856	15,385,248	7,223,825	△ 852,476	579,697,021	0.78	-	-	12.9	212.9	96.3	2,147,004,951	25,976,809	26,275,690	30,085,504	82,338,003	96.3	212.9	2,147,004,951	25,976,809	26,275,690	30,085,504	82,338,003	96.3	212.9	2,147,004,951	25,976,809	26,275,690	30,085,504	82,338,003
26市計	684,931,801	664,416,914	20,514,887	9,459,806	396,229	400,922,237	0.59	-	-	13.0	72.2	95.1	709,804,797	58,955,529	17,902,677	106,881,065	183,739,271	95.1	72.2	709,804,797	58,955,529	17,902,677	106,881,065	183,739,271	95.1	72.2	709,804,797	58,955,529	17,902,677	106,881,065	183,739,271
38町村計	270,259,079	255,948,584	14,310,495	11,132,647	1,937,978	166,138,962	0.48	-	-	12.5	55.4	92.9	297,051,768	41,304,079	18,054,737	66,504,831	125,863,647	92.9	55.4	297,051,768	41,304,079	18,054,737	66,504,831	125,863,647	92.9	55.4	297,051,768	41,304,079	18,054,737	66,504,831	125,863,647
66市町村計	2,137,470,984	2,087,260,354	50,210,630																												

4 地方公営企業の現況（平成21年3月31日現在）

事業名 市町村名	法適用										法非適用																						
	水道 末端 給水	工業 用水 供給	ガ ス	病 院	交 通	下水道				介護 サー ビス	下水道					簡 易 水 道	電 気	市 場	と 畜 場	観 光 （休 養）	交 通 （船 舶）	宅地造成		駐 車 場 整 備	港 湾 整 備	介 護 サ ー ビ ス							
						公 共 下 水 道	特 定 環 境 下 水 道	農 業 集 落 排 水	漁 業 集 落 排 水		個 別 排 水 処 理	公 共 下 水 道	特 定 環 境 下 水 道	農 業 集 落 排 水	漁 業 集 落 排 水							小 規 模 集 合 排 水	特 定 地 域 排 水				個 別 排 水 処 理	臨 海 土 地 造 成	そ の 他 造 成				
北九州市	○	○	○	(3)		○	○	○							○	○	(3)	○	(1)	○	○	(1)	○	○	(8)	○	(4)	○	(6)	○	○	(1)	
福岡市	○					○	(2)	○	○					○	○				○	(5)				○	○	(4)	○	(2)	○	(4)	○		
大牟田市	○					○	(1)	○																									
久留米市	○			○										○	○													○	(1)	○	(4)		
直方市	○													○	○													○	(1)				
飯塚市	○			○	(1)	○		○																				○	(2)	○	(3)	○	(2)
田川市	○			○	(1)																												
柳川市	○													○																			
八女市	○			③																													
筑後市	○			○	(1)																												
大川市	○																																
行橋市	○																																
豊前市	○			○	(1)																												
中間市	○					○																											
小郡市	①																																
筑紫野市	○					○	○																										
春日市	②					○																											
大野城市	○					○																											
宗像市	○					○								○	○										○								
太宰府市	○					○	○																										
前原市	○					○	○	○																									
古賀市	○													○	○																		
福津市	○													○	○																		
うきは市														○	○																		
宮若市	○													○	○																		
嘉麻市	○																																
朝倉市	○			○	(1)									○	○	○	○	○	○								○	(1)					
みやま市	○													○	○	○	○	○															
筑紫郡								○	○																								
糟屋郡														○																			
遠賀郡						○	(1)	○	○																								
鞍手郡														○	○																		
嘉徳郡																																	
朝倉郡														○	○																		
糸島郡																																	
三井郡														○	○																		
三潁郡																																	
八女郡														○	○																		
田川郡																																	
京都郡																																	

