

平成21年度

市町村公営企業決算の概要

平成23年4月

福岡県企画・地域振興部市町村支援課

目 次

第1編 市町村公営企業決算の概況

第1章 総論

1 事業数及び職員数

(1) 事業数 1

(2) 職員数 3

2 決算規模 4

3 建設投資及びその財源

(1) 建設投資 5

(2) 財源内訳 5

4 企業債（地方債）の状況

(1) 企業債（地方債）発行額 6

(2) 企業債（地方債）現在高 7

5 他会計繰入金の状況 8

6 法適用企業の状況

(1) 収益的収支の状況 9

(2) 累積欠損金 11

(3) 不良債務 12

(4) 資本的収支の状況 12

7 法非適用企業の状況

(1) 収益的収支の状況 15

(2) 資本的収支の状況 15

8 財政再建等の状況 18

9 資金不足比率の状況 19

第2章 事業別経営状況等

1 水道事業（上水道事業及び簡易水道事業）

(1) 上水道事業（法適用簡易水道事業を含む）

① 事業数等 20

② 事業の状況 21

③ 施設及び利用状況 22

④ 経営状況 23

⑤ 他会計繰入金の状況 24

⑥ 給水原価と料金 25

⑦ 職員数及び職員給与費 27

(2) 簡易水道事業（法非適用事業）

① 事業の概要 30

② 経営状況 30

③ 他会計繰入金の状況 32

④ 給水原価及び供給単価 33

2	工業用水道事業	34
3	ガス事業	35
4	下水道事業	
(1)	事業数等	36
(2)	事業の状況	36
(3)	経営状況	37
(4)	資本的収支の状況	39
(5)	経費の内訳（公共下水道事業（特定環境保全公共下水道事業を含む））	39
(6)	汚水処理原価及び使用料単価の状況（公共下水道事業（特定環境保全公共下水道事業を含む））	40
(7)	供用開始後年数別の使用料回収率	41
(8)	他会計繰入金の状況	42
(9)	今後の課題	43
5	病院事業	
(1)	施設利用状況等	45
(2)	経営状況	
①	収益的収支の状況	46
②	資本的収支の状況	47
(3)	他会計繰入金の状況	47
(4)	職員の状況	48
6	市場事業	49
7	観光施設事業	49
8	宅地造成事業	49
9	交通事業	50
10	駐車場整備事業	51
11	介護サービス事業	52

第2編 統計資料

第1章 法適用事業 事業別各種資料

1 水道事業

(1)	施設及び業務概況	53
(2)	貸借対照表	63
(3)	損益計算書及び経営比率	73
(4)	資本的収支に関する調	83
(5)	費用構成表等	93
(6)	繰入金の状況	103

2 工業用水道事業

(1)	貸借対照表	113
(2)	損益計算書及び経営比率	114
(3)	資本的収支に関する調	115

3	ガス事業	
(1)	貸借対照表	116
(2)	損益計算書及び経営比率	117
(3)	資本的収支に関する調	118
4	公共下水道事業	
(1)	施設及び業務概況	119
(2)	貸借対照表	123
(3)	損益計算書及び経営比率	125
(4)	資本的収支に関する調	127
(5)	費用構成表等	129
(6)	経営分析	131
(7)	繰入金の状況	133
5	特定環境保全公共下水道事業	
(1)	施設及び業務概況	135
(2)	貸借対照表	137
(3)	損益計算書及び経営比率	138
(4)	資本的収支に関する調	139
(5)	費用構成表等	140
(6)	経営分析	141
(7)	繰入金の状況	142
6	農業集落排水事業	
(1)	施設及び業務概況	143
(2)	貸借対照表	145
(3)	損益計算書及び経営比率	146
(4)	資本的収支に関する調	147
(5)	費用構成表等	148
(6)	経営分析	149
(7)	繰入金の状況	150
7	漁業集落排水事業	
(1)	施設及び業務概況	151
(2)	貸借対照表	153
(3)	損益計算書及び経営比率	154
(4)	資本的収支に関する調	155
(5)	費用構成表等	156
(6)	経営分析	157
(7)	繰入金の状況	158
8	個別排水処理事業	
(1)	施設及び業務概況	159
(2)	貸借対照表	161

(3) 損益計算書及び経営比率	162
(4) 資本的収支に関する調	163
(5) 費用構成表等	164
(6) 経営分析	165
(7) 繰入金の状況	166
【下水道事業（法適用）総括表】	
(1) 貸借対照表	167
(2) 損益計算書及び経営比率	170
(3) 資本的収支に関する調	173
9 病院事業	
(1) 施設及び業務概況	176
(2) 貸借対照表	178
(3) 損益計算書及び経営比率	180
(4) 資本的収支に関する調	182
(5) 費用構成表等	184
(6) 経営分析及び収入分析	186
(7) 年度末職員数等の状況	188
(8) 繰入金の状況	190
10 介護サービス事業	
(1) 貸借対照表	192
(2) 損益計算書及び経営比率	193
(3) 資本的収支に関する調	194
第2章 法非適用事業 事業別各種資料	
1 簡易水道事業	
(1) 施設及び業務概況	195
(2) 歳入歳出決算に関する調	198
(3) 繰入金の状況	201
2 公共下水道事業	
(1) 施設及び業務概況	204
(2) 歳入歳出決算に関する調	212
(3) 経営分析	216
(4) 繰入金の状況	220
3 特定環境保全公共下水道事業	
(1) 施設及び業務概況	224
(2) 歳入歳出決算に関する調	238
(3) 経営分析	231
(4) 繰入金の状況	232
4 農業集落排水事業	
(1) 施設及び業務概況	234
(2) 歳入歳出決算に関する調	240

(3) 経営分析	243
(4) 繰入金の状況	246
5 漁業集落排水事業	
(1) 施設及び業務概況	249
(2) 歳入歳出決算に関する調	251
(3) 経営分析	252
(4) 繰入金の状況	253
6 小規模集合排水処理事業	
(1) 施設及び業務概況	254
(2) 歳入歳出決算に関する調	256
(3) 経営分析	257
(4) 繰入金の状況	258
7 特定地域生活排水処理事業	
(1) 施設及び業務概況	259
(2) 歳入歳出決算に関する調	261
(3) 経営分析	262
(4) 繰入金の状況	263
8 個別排水処理事業	
(1) 施設及び業務概況	264
(2) 歳入歳出決算に関する調	266
(3) 経営分析	267
(4) 繰入金の状況	268
9 市場事業	
(1) 歳入歳出決算に関する調	269
(2) 繰入金の状況	270
10 観光施設事業（歳入歳出決算に関する調）	271
11 宅地造成（臨海）事業（歳入歳出決算に関する調）	272
12 宅地造成（その他）事業（歳入歳出決算に関する調）	273
13 交通（船舶）事業（歳入歳出決算に関する調）	274
14 駐車場整備事業（歳入歳出決算に関する調）	275
15 介護サービス事業（歳入歳出決算に関する調）	276

【参考】

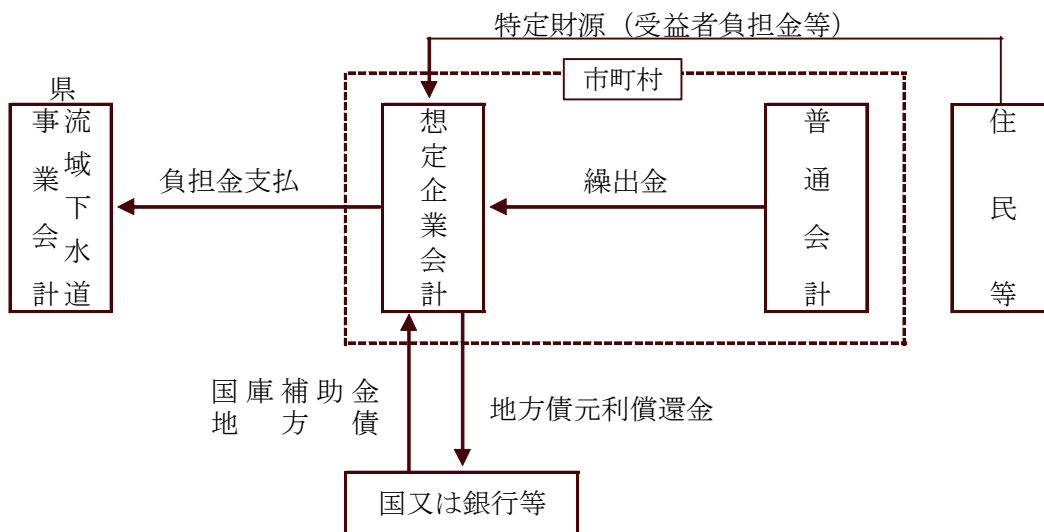
1 政令市を含む市町村公営企業決算の状況	
(1) 法適用事業	277
(2) 法非適用事業	319
2 水道事業（法適用）水道料金一覧表	343
3 平成21年度市町村普通会計決算の状況	344
4 地方公営企業の現況（平成22年3月31日現在）	346

表 の 見 方

1 調査対象事業及び期間

平成 21 年 4 月 1 日から平成 22 年 3 月 31 日までの間において、地方公営企業法（昭和 27 年法律第 292 号）を適用している事業（法適用企業）及び同法を適用していない事業（法非適用企業：地方財政法施行令第 37 条に掲げる事業並びに有料道路事業、駐車場整備事業及び介護サービス事業）について、平成 21 年度の決算及び業務状況等を調査したものである。なお、いわゆる「想定企業会計」についても、調査の対象としている。

注：想定企業会計…県が建設中の流域下水道に係る負担金を市町村の一般会計が負担している場合等においては、これに係る一切の収支は普通会計から分離されることとなっており、収支の分離に当たっては、地方公共団体に当該事業に係る特別会計が設けられているものと想定し、当該想定企業会計において経理されたものとして取り扱うこととしている。この想定企業会計は、現実には存在しない会計であることから、法非適用企業として取り扱われる。



2 事業の区分

(1) 法適用企業（地方公営企業法の規定の全部又は一部を適用している事業）

財務諸表等の項目区分は、地方公営企業法施行規則に定める勘定科目に準拠している。

(2) 法非適用企業（地方公営企業法の規定を適用していない事業）

「歳入歳出決算に関する調」については、法適用企業に準じて作成している。

3 施設及び業務概況

施設は平成 22 年 3 月 31 日現在のものであり、業務概況は平成 21 年度の実績である。

4 表示単位等

各項目における数値のうち、表示単位が百万円である場合は百万円未満で四捨五入している。したがって、その内訳は合計と一致しない場合がある。

また、原則として構成比及び増減率等については、千円単位で算出している。

地方公営企業関係用語説明

【 総 括 】

法適用企業・ 法非適用企業	地方公営企業法の適用の有無による分類。 水道、工業用水道、軌道、自動車運送、鉄道、電気及びガスの各事業は、公営企業を代表する業種であり、企業としての制度を適用するのに適しており、企業としての経済性を発揮することが要請されているため、当然に地方公営企業法の適用を受けることとなっている。 法の適用を受ける企業は、組織として管理者を置き経営体制の強化が図られるほか、会計は発生主義に基づく複式簿記による経理が行われるなど、「企業経営体」として一般行政部局とは異なった運営が要請されると同時に、独立採算性による経営が義務づけられることとなる。（病院事業は、法の当然適用が財務規定等に限定されており、当然に法の全部が適用される訳ではない。） 法の適用を受けない場合は、組織、会計及び職員の身分等は一般行政部局と同じであるが、経営面からは独立採算性の考え方が準用されることとなる。
企 業 団	一部事務組合のうち、地方公営企業法の規定の全部を適用する企業を経営する団体。 一部事務組合の性格上、その業務は広域事務となり、設立にあたっては規約の制定、議会の設置、企業長の選任等が必要となる。
収益的収支・ 資本的収支	収益的収支とは、一年度の企業活動に伴って発生する収益及び費用をいう。一年度における主な収益は料金収入及び他会計繰入金等があり、費用は人件費、減価償却費、支払利息、動力費及び修繕費等がある。 資本的収支とは、施設の建設費や企業債償還金等の資本的支出と、企業債発行額や他会計繰入金等の資本的収入からなり、これらの経費は一年度の企業活動以外の長期的活動に関連する点で収益的収支との違いがある。
繰出基準通知	公営企業の経費の中には、例えば水道事業における消火栓の設置費及び維持管理費、病院事業における救急医療に関する経費等、本来一般会計が負担すべき経費や公共的必要性から一般会計から繰り出すのが適当な経費がある。 これらの経費を各事業ごとに目的・繰り出すべき金額(基準額)について定めたものが繰出基準通知(各年度とも概ね4月に総務省自治財政局長名で通知される。)と呼ばれ、この繰出基準通知に基づき繰り出した額の一部については、別途地方交付税により財政措置がなされている。
累 積 欠 損 金	法適用企業において、営業活動によって欠損を生じた場合に、繰越利益剰余金や積立金等で補てんできなかつた損失(赤字)額が累積したもの。
累積欠損金比率	$\frac{\text{累積欠損金}}{\text{営業収益}-\text{受託工事収益}}$ により算出される。この比率が高いことは企業の単年度の営業収益に比べて累積欠損金が多いということであり、不良債務比率とともに企業経営悪化の状況を計るものとして利用される。
不 良 債 務 (実質資金不足額)	累積欠損金は減価償却費等の現金の支出を要しない経費まで算入されるため、損益ベースのいわば形式上の赤字額を表しているのに対し、不良債務は減価償却費等を除いた実質的な資金ベースでの赤字額を表している。実質資金不足額とは不良債務から当該決算期日における一時借入金又は未払金で、公営企業の建設又は

	<p>改良に要する経費に係るもののうち、その支払いに充てるため翌年度において地方債を起こすこととしているものの額を控除した額をいう。</p> <p>不良債務＝流動負債－(流動資産－翌年度へ繰越される支出の財源額)</p> <p>実質資金不足額＝不良債務－当年度同意等債で未借入又は未発行の額</p>
不良債務比率 (実質資金不足比率)	<p>$\frac{\text{不良債務(実質資金不足額)}}{\text{営業収益}-\text{受託工事収益}}$で表され、一年度の料金収入額等(営業収益の大半は料金収入であり、受託工事収益はほとんど少額)に対する比率で示されるため、当該団体の資金不足の度合いを判定するために用いられる。普通会計における実質収支比率に相当するものといえる。</p>
資本費	<p>資本費とは、資本の利用に対して支払われる費用を指し、法適用企業の場合は減価償却費と企業債利息の合計額を、法非適用企業の場合は地方債元金償還金と地方債利息の合計額のことをいう。</p> <p>公営企業は、建設改良費の財源として企業債に依存しており、費用中資本費の比重も大きく、経営分析における重要な指標の一つとなっている。特に水道事業や下水道事業のようにいわゆる施設装置型企业においては重要である。</p>
経常収支比率	<p>公営企業における経常収支比率は$\frac{\text{経常収益}}{\text{経常費用}}$により算出される。したがって、この比率が100%以上の場合は単年度黒字を、100%未満は単年度赤字を表すこととなる。普通会計における経常収支比率とは定義が異なるので、注意を要する。</p>
営業収支比率	<p>$\frac{\text{営業収益}-\text{受託工事収益}}{\text{営業費用}-\text{受託工事費用}}$により算出される。通常の営業活動に要する費用を、料金収入等の営業収益でどの程度賅っているかを示す指標であり、営業活動のもうけ状況を表すものである。</p>
損益勘定職員・ 資本勘定職員	<p>主として営業活動に従事するため、給与が予算の収益的支出に計上される職員を損益勘定(支弁)職員といい、主として建設改良に従事するため、給与が予算の資本的支出に計上される職員を資本勘定(支弁)職員という。</p>

【上水道関係】

末端給水事業・ 用水供給事業	<p>末端給水事業とは、各家庭まで給水を行う水道事業である。</p> <p>用水供給事業とは、この末端給水事業者へ飲用できる水(浄水)を供給する水道事業のことを言い、浄水の売買代金として末端給水事業者から料金を徴することとなる。</p>
広域水道	<p>二以上の地方公共団体に係る水道のこと。先の末端給水・用水供給は水道の利用形態の分類であるのに対し、これは行政区域の範囲に関する分類である。したがって、末端給水を行う広域水道と用水供給を行う広域水道がある。</p>
有収水量・有収率	<p>有収水量とは料金として収入された水量のことを指し、具体的には家庭のメーターにカウントされた水量のことをいう。浄水場からメーターまでの間においては、配水管からの漏水や消火栓に使用される水、メーター故障のためにカウントされない水があり、いずれも料金としては収入できないこととなる(無収水量)。</p> <p>有収率は$\frac{\text{年間総有収水量}}{\text{年間総配水量}}$で算出され、浄水場から配水された水量のうち料金として収入された水量の割合を示し、収入分析の一つに使われる。</p>

施設利用率・最大稼働率・負荷率	水道事業において、現在の施設の利用状況を示す指標としては、施設利用率＝ $\frac{\text{二日平均配水量}}{\text{一日配水能力}}$ が代表的である。ただ、水道事業の場合は、水の需要量が季節的に変動し、ピーク時と非ピーク時との差が大きく、施設としては最大需要に対処できるよう整備されなければならないため、施設の利用度、適正投資の規模を見るには施設利用率とともに、最大稼働率＝ $\frac{\text{二日最大配水量}}{\text{一日配水能力}}$ 、負荷率＝ $\frac{\text{二日平均配水量}}{\text{一日最大配水量}}$ の2つの比率をあわせて見る必要がある。
給水原価	給水原価とは、水道事業においては水1m ³ を給水するための費用をいい、 $\frac{\text{経常費用}-(\text{受託工事費}+\text{材料及び不用品売却原価}+\text{附帯工事費})}{\text{年間総有収水量}}$ により算出される。
供給単価	供給単価とは、水1m ³ 当たりの販売単価であり、 $\frac{\text{給水収益}}{\text{年間総有収水量}}$ により算出される。
配水管使用効率	$\frac{\text{年間総配水量}}{\text{導送配水管延長}}$ で算出され、1m当たりの管にどれだけの水が流れているかという指標であり、経営効率を調べる場合に用いられる。
受水費	末端給水事業が用水供給事業から浄水の卸供給を受ける場合、その反対給付として料金を支払うことになるが、この料金を支払う側から見れば受水に係る経費(受水費)としてコストに算入することになる。

【下水道関係】

公共下水道	<p>市街地の雨水を速やかに排除し、汚水を終末処理場で処理して河川に放流するもので、市町村が事業主体となっていく最も一般的な下水道。</p> <p>なお、雨水と汚水を同時に処理する合流式と、別々に処理する分流式とがある。</p> <p>下水道の種類</p> <ul style="list-style-type: none"> ○公共下水道 <ul style="list-style-type: none"> 単独公共下水道……………一般的な下水道で、処理場を有する。 流域関連公共下水道……………流域下水道へ接続する下水道で、処理場をもたない。 特定公共下水道……………主として特定の事業者の事業活動に伴って排出される下水を処理。 特定環境保全公共下水道…市街化区域以外の区域において実施される公共下水道。 ○流域下水道……………次のいずれかに該当するもの。 <ul style="list-style-type: none"> ・2以上の市町村の区域における下水を排除するもので、かつ終末処理場を有するもの。 ・2以上の市町村の区域における雨水のみを排除するもので、かつその流量を調整するための施設を有するもの。 ○都市下水路……………市街地の雨水排除を目的とするもので開きよを原則とする下水道。開きよの内径が50cm以上で集水区域面積が10ha未満のものを原則とする。
-------	---

農業集落排水施設 漁業集落排水施設	農林水産省（水産庁）所管の農業(漁業)集落におけるし尿、生活雑排水等の汚水、汚泥又は雨水を処理する施設を整備する事業。これらの施設は、法的には共同し尿浄化槽であるが、一定の要件の下に下水道事業債の対象とされ、公共下水道と同様に公営企業として実施されている。
小規模集合排水 処 理 施 設	市町村が汚水等を集合的に処理する施設であって、小規模（原則として2戸以上20戸未満の規模）な施設で、地方単独事業により実施するもの。一定の要件の下に下水道事業債の対象とされ、公営企業として実施されている。
特定地域生活排水 処 理 施 設	環境省所管の浄化槽市町村整備推進事業として整備されるもの。一定の要件の下に下水道事業債の対象とされ、公営企業として実施されている。
個別排水処理施設	公共下水道等により汚水等を集合的に処理することが適当でない地域について、個別浄化槽の整備を地方単独事業により実施するもの。一定の要件の下に下水道事業債の対象とされ、公営企業として実施されている。
コミュニティ・プラント	環境省所管の地域し尿処理施設整備事業により設置されるものをいい、住宅団地等に設置されるし尿と家庭雑排水を処理する施設。
維 持 管 理 費	職員給与費・動力費・薬品費・修繕費・委託料・流域下水道管理負担金(流域関連団体のみ)など下水道事業に係る一年間の経費のこと。下水道におけるランニングコストである。一年間の総費用から「資本費」を差し引いても求められる。
雨 水 ・ 汚 水 の 経 費 区 分	下水処理に要する経費の一部は公費（一般会計）が負担するため、その算定のために雨水・汚水の経費を区分する必要がある。従来、雨水処理に要する経費は公費が負担し、汚水処理に要する経費は私費（使用料等）で負担すべきとされていたが、平成18年度からは、汚水処理に要する経費の一部についても公費で負担することとされた。
雨 水 処 理 費	下水道事業の経費のうち雨水に係る経費のこと。雨水に係る維持管理費の外、雨水に係る資本費も含む。
汚 水 処 理 費	下水道事業の経費のうち汚水に係る経費のことで雨水処理費に対する用語。
年 間 有 収 水 量	一年間に使用料収入として計算された水量のことであり、処理原価や使用料単価を算出する際の基礎となる数値である。
処 理 原 価	1m ³ 当たりの汚水処理費のこと。年間の汚水処理費を年間有収水量で除して算出される。
使 用 料 単 価	1m ³ 当たりの下水道使用料のこと。年間の下水道使用料収入を年間有収水量で除して算出される。
雨 水 処 理 負 担 金	一般会計から下水道会計へ繰り出す雨水処理費相当額のこと。 下水道事業の経費には雨水と汚水に係る経費があるが、このうち雨水に係る経費は本来公費負担とすべき経費であり、下水道使用料により回収されるべきものではないことから、一般会計から繰り出されるものである。

水道事業の各比率の算出方法

- 1) 負 荷 率 $(\%) = \frac{\text{一日平均配水量}}{\text{一日最大配水量}} \times 100$
- 2) 施 設 利 用 率 $(\%) = \frac{\text{一日平均配水量}}{\text{一日配水能力}} \times 100$
- 3) 最 大 稼 働 率 $(\%) = \frac{\text{一日最大配水量}}{\text{一日配水能力}} \times 100$
- 4) 配水管使用効率 $(\text{m}^3/\text{m}) = \frac{\text{年間総配水量}}{\text{導送配水管延長}}$
- 5) 供 給 単 価 $(\text{円}/\text{m}^3) = \frac{\text{給水収益}}{\text{年間総有収水量}}$
- 6) 給 水 原 価 $(\text{円}/\text{m}^3) = \frac{\text{経常費用} - (\text{受託工事費} + \text{材料及び不用品売却原価} + \text{附帯工事費}) \cdots \text{注 1}}{\text{年間総有収水量}}$
- 7) 資 本 費 $(\text{円}/\text{m}^3) = \frac{\text{減価償却費} + \text{企業債利息} + \text{受水費中の資本費} \cdots \text{注 2}}{\text{年間総有収水量}}$
- 8) 職員 1 人 当 たり 給 水 人 口 (人) $= \frac{\text{現在給水人口}}{\text{損益勘定職員数}}$
- 9) 職員 1 人 当 たり 給 水 量 $(\text{m}^3) = \frac{\text{年間総有収水量}}{\text{損益勘定職員数}}$
- 10) 有 収 率 $(\%) = \frac{\text{年間総有収水量}}{\text{年間総配水量}} \times 100$

注 1 簡易水道（法非適用企業）の場合は、総費用－受託工事費＋地方債償還金－繰上償還金となる。
 2 簡易水道（法非適用企業）の場合は、地方債償還金－繰上償還金＋地方債利息＋受水費資本費相当額となる。

下水道事業の各比率の算出方法

- 1) 普 及 率 $(\%) = \frac{\text{現在処理区域内人口}}{\text{行政区域内人口}} \times 100$
- 2) 有 収 率 $(\%) = \frac{\text{年間総有収水量}}{\text{年間汚水処理水量}} \times 100$
- 3) 処 理 原 価 $(\text{円}/\text{m}^3) = \frac{\text{汚水処理費}}{\text{年間総有収水量}}$
- 4) 使 用 料 単 価 $(\text{円}/\text{m}^3) = \frac{\text{使用料収入}}{\text{年間総有収水量}}$
- 5) 補 助 対 象 率 $(\%) = \frac{\text{補助対象事業費}}{\text{総事業費}} \times 100$
 (= 補 対 率)

病院事業の各比率の算出方法

- 1) 病床利用率 (%) = $\frac{\text{年延入院患者数}}{\text{年延病床数}} \times 100$
- 2) 1日平均患者数
 入院 = $\frac{\text{年延入院患者数}}{\text{入院診療日数}}$ 外来 = $\frac{\text{年延外来患者数}}{\text{外来診療日数}}$
- 3) 外来入院患者比率 (%) = $\frac{\text{年延外来患者数}}{\text{年延入院患者数}} \times 100$
- 4) 職員1人1日当たり患者数

$$= \frac{\text{年延入院患者数} + \text{年延外来患者数 (年延入院外来患者数)}}{\text{年延職員数}}$$
 入院 = $\frac{\text{年延入院患者数}}{\text{年延職員数}}$ 外来 = $\frac{\text{年延外来患者数}}{\text{年延職員数}}$
- 5) 患者1人1日当たり診療収入

$$= \frac{\text{入院外来収益}}{\text{年延入院外来患者数}}$$
 入院 = $\frac{\text{入院収益}}{\text{年延入院患者数}}$ 外来 = $\frac{\text{外来収益}}{\text{年延外来患者数}}$
- 6) 職員1人1日当たり診療収入 = $\frac{\text{入院外来収益}}{\text{年延職員数}}$
- 7) 患者1人1日当たり薬品費

$$= \frac{\text{薬品費}}{\text{年延入院外来患者数}}$$
 投薬 = $\frac{\text{投薬薬品費}}{\text{年延入院外来患者数}}$ 注射 = $\frac{\text{注射薬品費}}{\text{年延入院外来患者数}}$
- 8) 投薬薬品使用効率 (%) = $\frac{\text{薬品収入 (投薬分)}}{\text{投薬用薬品払出原価}} \times 100$
- 9) 注射薬品使用効率 (%) = $\frac{\text{薬品収入 (注射分)}}{\text{注射用薬品払出原価}} \times 100$
- 10) 医業収益に対する医療材料費、職員給与費の割合
 医療材料費 (%) = $\frac{\text{医療材料費}}{\text{医業収益}} \times 100$ 職員給与費 (%) = $\frac{\text{職員給与費}}{\text{医業収益}} \times 100$
- 11) 検査の状況
 患者100人当たり検査件数 = $\frac{\text{年間検査件数}}{\text{年延入院外来患者数}} \times 100$ 患者100人当たり放射線件数 = $\frac{\text{年間放射線件数}}{\text{年延入院外来患者数}} \times 100$
 検査技師1人当たり年間検査件数 = $\frac{\text{年間検査件数}}{\text{年度末検査技師数}}$ 検査技師1人当たり年間検査収入 = $\frac{\text{検査収入}}{\text{年度末検査技師数}}$
 放射線技師1人当たり放射線件数 = $\frac{\text{年間放射線件数}}{\text{年度末放射線技師数}}$ 放射線技師1人当たり放射線収入 = $\frac{\text{放射線収入}}{\text{年度末放射線技師数}}$
- 12) 病床100床当たり職員数 = $\frac{\text{年度末 (各種) 職員数}}{\text{年度末病床数}} \times 100$

第 1 編 市町村公営企業決算の概況

〔北九州、福岡両政令市関係については分析の対象外とし、
決算数値のみを【参考】(P.277 以下)に掲げている。〕

第 1 章 総 論

1 事業数及び職員数

(1) 事業数

平成21年度末において県内市町村(政令指定都市及び政令指定都市が加入する一部事務組合を除く。以下同じ。)が経営する地方公営企業の事業数は、192事業(法適用企業96事業、法非適用企業96事業)であり、前年度末に比べ、法適用企業の事業数に変化はないが、法非適用企業が9事業減少した。

平成21年度末の事業数を事業別にみると、下水道事業が90事業(全体の46.9%)と最も多く、次いで、水道事業(上水道事業及び簡易水道事業をいう。以下同じ。)が69事業(同35.9%)、病院事業が11事業(同5.7%)となっている。

表1-1-1 地方公営企業の事業数

(各年度末現在)

区分 事業名	法適用企業					法非適用企業					合計					bの 構成比 (%)	対前年度 増減数 b-a
	H17	H18	H19	H20	H21	H17	H18	H19	H20	H21	H17	H18	H19	H20	H21		
上水道	58	58	※2 57	57	55						58	58	※2 57	57	55	28.6%	△2
簡易水道						20	17	17	17	14	20	17	17	17	14	7.3%	△3
工業用水道	4	4	4	4	4						4	4	4	4	4	2.1%	0
交通						3	3	3	3	3	3	3	3	3	3	1.6%	0
電気						1					1					0.0%	0
ガス	1	1	1	1	※3						1	1	1	1		0.0%	△1
病院	11	11	11	11	11						11	11	11	11	11	5.7%	0
下水道	17	18	18	22	25	76	74	74	71	65	93	92	92	93	90	46.9%	△3
公共下水道	11	12	12	13	13	34	33	33	33	30	45	45	45	46	43	22.4%	△3
特定環境保全公共下水道	4	4	4	4	5	9	9	9	9	8	13	13	13	13	13	6.8%	0
農業集落排水	1	1	1	3	4	21	21	21	19	18	22	22	22	22	22	11.5%	0
漁業集落排水	1	1	1	1	2	3	3	3	3	2	4	4	4	4	4	2.1%	0
小規模集合排水処理						1	1	1	1	1	1	1	1	1	1	0.5%	0
特定地域生活排水処理						6	5	5	5	5	6	5	5	5	5	2.6%	0
個別排水処理				1	1	2	2	2	1	1	2	2	2	2	2	1.0%	0
市場						3	3	3	3	3	3	3	3	3	3	1.6%	0
観光施設						1	1	1	1	1	1	1	1	1	1	0.5%	0
宅地造成						3	3	4	6	6	3	3	4	6	6	3.1%	0
臨海土地造成						1	1	1	1	1	1	1	1	1	1	0.5%	0
その他造成						2	2	3	5	5	2	2	3	5	5	2.6%	0
駐車場整備						※1 4	2	2	2	2	4	※1 2	2	2	2	1.0%	0
介護サービス	1	1	1	1	1	2	2	2	2	2	3	3	3	3	3	1.6%	0
計	92	93	92	96	96	113	105	106	105	96	205	198	198	201	192	100.0%	△9

※1 …春日市駐車場整備事業が平成18年3月1日に廃止されたため、平成18年度末現在では「2」となる(決算対象事業数としては「3」)。

※2 …芦屋町上水道事業が平成19年9月30日に廃止(北九州市へ譲渡)されたため、平成19年度末現在では「57」となる(決算対象事業数としては「58」)。

※3 …久留米市ガス事業が平成21年3月31日に廃止(民間譲渡)されたため、平成21年度末現在では「0」となる(決算対象事業数としては「1」)。

【事業別増減理由】

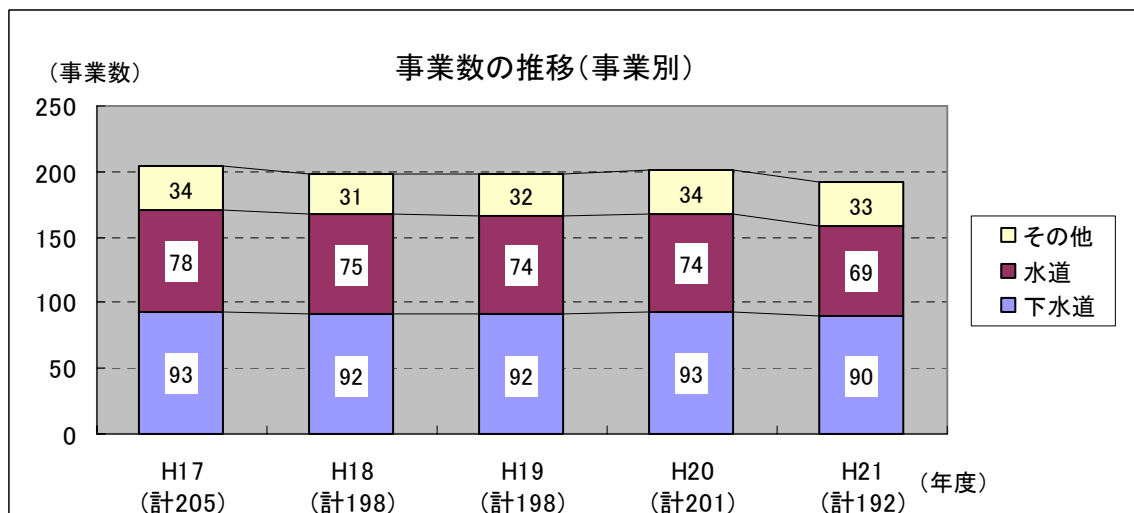
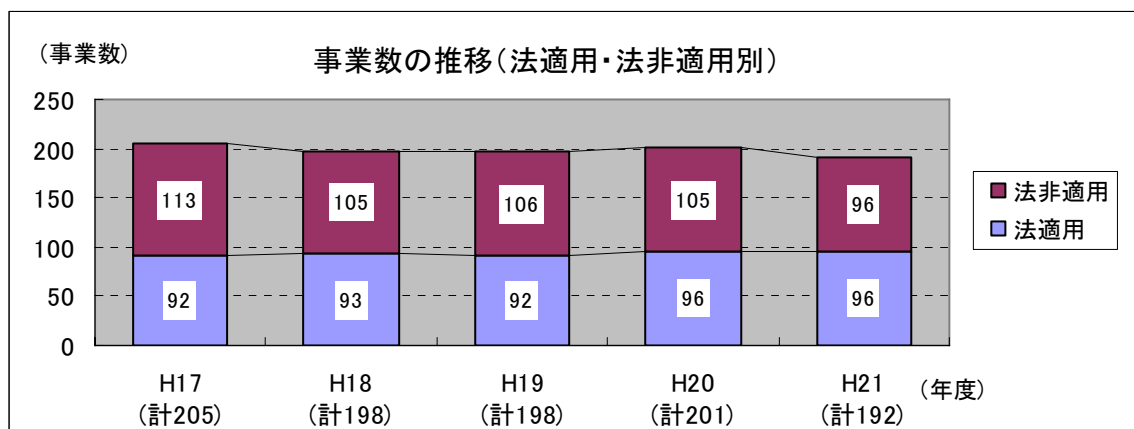
(法適用)

- 4減：前原市及び二丈町、志摩町が市町村合併により糸島市となり、上水道事業を統合したため。
八女市及び立花町が市町村合併により、上水道事業を統合したため。
久留米市がガス事業を民間譲渡により廃止したため。
- 4増：みやこ町の簡易水道事業が法適用となり、上水道事業へ移行したため。
糸島市の特定環境保全公共下水道事業、漁業集落排水事業が法適用となったため。
苅田町の農業集落排水事業が法適用となったため。

(法非適用)

- 9減：八女市及び黒木町、星野村が市町村合併により、簡易水道事業を統合したため。
みやこ町の簡易水道事業が法適用となり、上水道事業へ移行したため。
八女市及び黒木町、立花町が市町村合併により、公共下水道事業を統合したため。
前原市及び志摩町が市町村合併により糸島市となり、公共下水道事業を統合したため。
糸島市の特定環境保全公共下水道事業が法適用となったため。
苅田町の農業集落排水事業が法適用となったため。
糸島市の漁業集落排水事業が法適用となったため。

図 1-1-1 事業数の推移



(2) 職員数

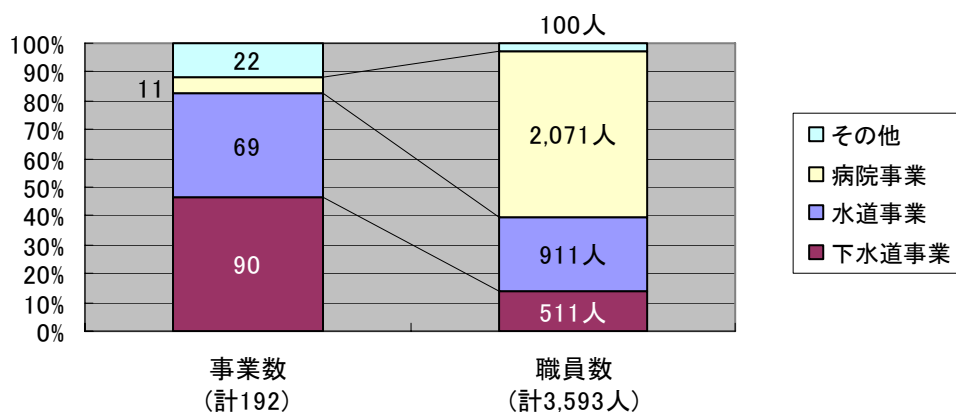
平成 21 年度末において県内市町村が経営する地方公営企業に従事する職員数は 3,593 人(法適用企業 3,212 人、法非適用企業 381 人)であり、前年度末の 3,635 人(法適用企業 3,244 人、法非適用企業 391 人)に比べ、42 人、1.2%減少した。

平成 21 年度末の職員数を事業別にみると、病院事業が 2,071 人で最も多く全体の 57.6%を占め、次いで水道事業の 911 人(全体の 25.4%)、下水道事業の 511 人(同 14.2%)となっており、これら 3 事業で職員数全体の 97.2%を占めている。

表 1-1-2 地方公営企業の職員数

区分	法適用企業					法非適用企業					合 計					b の 構成比 (%)	対前年度 増減数 b-a
	H17	H18	H19	H20	H21	H17	H18	H19	H20	H21	H17	H18	H19	H20	H21		
											a						
事業名																	
上水道	1,010	989	953	915	892						1,010	989	953	915	892	24.8%	△ 23
簡易水道						28	25	27	24	19	28	25	27	24	19	0.5%	△ 5
工業用水道	8	9	10	10	10						8	9	10	10	10	0.3%	0
交通						31	30	30	31	31	31	30	30	31	31	0.9%	0
電気						0	0	0	0	0	0	0	0	0	0	0.0%	0
ガス	49	47	46	46	2						49	47	46	46	2	0.1%	△ 44
病院	2,165	2,122	2,086	2,047	2,071						2,165	2,122	2,086	2,047	2,071	57.6%	24
下水道	185	198	187	189	198	343	353	351	319	313	528	551	538	508	511	14.2%	3
公共下水道	184	197	186	182	185	274	286	283	257	255	458	483	469	439	440	12.2%	1
特定環境保全公共下水道	0	0	0	2	5	27	22	23	23	24	27	22	23	25	29	0.8%	4
農業集落排水	0	1	1	4	6	30	31	31	25	21	30	32	32	29	27	0.8%	△ 2
漁業集落排水	1	0	0	0	1	2	2	2	2	1	3	2	2	2	2	0.1%	0
小規模集合排水処理						0	0	0	0	0	0	0	0	0	0	0.0%	0
特定地域生活排水処理						10	12	12	12	12	10	12	12	12	12	0.3%	0
個別排水処理				1	1	0	0	0	0	0	0	0	0	1	1	0.0%	0
市場						8	8	8	8	8	8	8	8	8	8	0.2%	0
と畜場																0.0%	0
観光施設						0	0	0	0	0	0	0	0	0	0	0.0%	0
宅地造成						0	0	3	3	3	0	0	3	3	3	0.1%	0
臨海土地造成						0	0	0	0	0	0	0	0	0	0	0.0%	0
その他造成						0	0	3	3	3	0	0	3	3	3	0.1%	0
駐車場整備						3	3	3	3	3	3	3	3	3	3	0.1%	0
介護サービス	27	29	35	37	39	3	3	3	3	4	30	32	38	40	43	1.2%	3
計	3,444	3,394	3,317	3,244	3,212	416	422	425	391	381	3,860	3,816	3,742	3,635	3,593	100.0%	△ 42

図 1-1-2 地方公営企業の事業数及び職員数



2 決算規模

平成21年度の決算規模は2,057億78百万円で、前年度の2,112億60百万円に比べ54億82百万円、2.6%減少している。

決算規模が大きい事業をみると、下水道事業が907億98百万円(全体の44.1%)で最も大きく、次いで水道事業が679億55百万円(同33.0%)、病院事業が349億61百万円(同17.0%)となっており、これらの3事業で全体の94.1%を占めている。

また、前年度に比べて決算規模が増加した主な事業は、ガス事業(39億59百万円、110.4%の増)、市場事業(1億52百万円、38.6%の増)、観光施設事業(6百万円、5.5%の増)、逆に減少した主な事業は、下水道事業(84億6百万円、8.5%の減)、宅地造成事業(4億84百万円、15.8%の減)、交通事業(2億89百万円、34.6%の減)である。

表1-2 決算規模の状況

(単位:百万円、%)

事業名	区分	決算規模					構成比				
		H17	H18	H19	H20	H21	H17	H18	H19	H20	H21
上水道		64,227	67,659	74,607	65,927	66,816	31.7%	33.3%	33.3%	31.2%	32.5%
簡易水道		1,292	1,677	1,681	2,215	1,139	0.6%	0.8%	0.8%	1.0%	0.6%
工業用水道		150	193	181	222	172	0.1%	0.1%	0.1%	0.1%	0.1%
交通		538	532	526	834	545	0.3%	0.3%	0.2%	0.4%	0.3%
電気		18	0	0	0	0	0.0%	0.0%	0.0%	0.0%	0.0%
ガス		3,606	3,626	3,547	3,585	7,544	1.8%	1.8%	1.6%	1.7%	3.7%
病院		38,479	37,749	39,678	35,023	34,961	19.0%	18.6%	17.7%	16.6%	17.0%
下水道		91,265	89,874	99,884	99,204	90,798	45.0%	44.2%	44.6%	47.0%	44.1%
公共下水道		79,538	78,413	87,340	88,629	81,111	39.2%	38.6%	39.0%	42.0%	39.4%
特定環境保全公共下水道		5,612	6,369	7,488	6,012	5,296	2.8%	3.1%	3.3%	2.8%	2.6%
農業集落排水施設		4,752	3,837	3,794	3,395	3,116	2.3%	1.9%	1.7%	1.6%	1.5%
漁業集落排水施設		216	129	137	149	176	0.1%	0.1%	0.1%	0.1%	0.1%
小規模集合排水処理施設		4	5	4	7	10	0.0%	0.0%	0.0%	0.0%	0.0%
特定地域生活排水処理施設		1,129	1,115	1,113	999	1,022	0.6%	0.5%	0.5%	0.5%	0.5%
個別排水処理施設		13	6	9	12	67	0.0%	0.0%	0.0%	0.0%	0.0%
市場		522	404	395	392	544	0.3%	0.2%	0.2%	0.2%	0.3%
観光施設		599	173	105	106	111	0.3%	0.1%	0.0%	0.1%	0.1%
宅地造成		1,363	624	2,669	3,058	2,574	0.7%	0.3%	1.2%	1.4%	1.3%
臨海土地造成		1,212	619	1,435	810	28	0.6%	0.3%	0.6%	0.4%	0.0%
その他造成		151	5	1,234	2,248	2,546	0.1%	0.0%	0.6%	1.1%	1.2%
駐車場整備		181	193	282	195	91	0.1%	0.1%	0.1%	0.1%	0.0%
介護サービス		503	477	505	498	482	0.2%	0.2%	0.2%	0.2%	0.2%
計		202,743	203,179	224,059	211,260	205,778	100.0%	100.0%	100.0%	100.0%	100.0%
法適用合計		137,452	139,958	155,915	144,919	145,514	67.8%	68.9%	69.6%	68.6%	70.7%
法非適用合計		65,291	63,222	68,144	66,341	60,264	32.2%	31.1%	30.4%	31.4%	29.3%

(注1) 四捨五入の関係で計等が一致しない場合がある

(注2) 決算規模の算出方法

〔法適用〕 総費用－減価償却費＋資本的支出

〔法非適用〕 総費用＋資本的支出＋積立金＋繰上充用金

3 建設投資及びその財源

(1) 建設投資

平成 21 年度の建設投資額は、627 億 94 百万円で前年度 619 億 36 百万円に比べ、8 億 58 百万円、1.4%の増加となっている。

建設投資額が大きい主な事業をみると、下水道事業が 380 億 96 百万円(全体の 60.7%)、水道事業が 214 億 65 百万円(同 34.2%)となっており、これらの 2 事業で全体の 94.9%を占めている。

また、前年度に比べて建設投資が増加した主な事業は、水道事業(40 億 30 百万円、23.1%の増)、市場事業(1 億 58 百万円、1,523.1%の増)で、逆に減少した主な事業は、病院事業(21 百万円、1.6%の減)、下水道事業(21 億 93 百万円、5.4%の減)、宅地造成事業(4 億 82 百万円、21.4%の減)である。

表 1-3-1 事業別建設投資の推移

(単位:百万円,%)

区分 年度 事業	建設投資額					対前年度増加率				伸長指数(H17=100)			
	17	18	19	20	21	18	19	20	21	18	19	20	21
上水道	15,528	17,020	18,791	16,314	21,104	9.6	10.4	△ 13.2	29.4	110	121	105	136
工業用水道	5	48	36	80	33	772.7	△ 24.9	123.4	△ 59.0	873	655	1464	600
ガス	384	248	177	194	0	△ 35.5	△ 28.3	9.1	△ 100.0	65	46	50	0
病院	941	1,179	1,405	1,277	1,256	25.3	19.2	△ 9.1	△ 1.6	125	149	136	134
下水道	48,486	46,747	44,355	40,289	38,096	△ 3.6	△ 5.1	△ 9.2	△ 5.4	96	91	83	79
簡易水道	189	268	634	1,121	361	42.3	136.1	76.8	△ 67.8	142	336	594	192
電気	-	-	-	-	-	-	-	-	-	-	-	-	-
市場	98	5	2	10	168	△ 94.9	△ 69.8	584.8	1,523.1	5	2	11	172
観光施設	-	-	-	-	-	-	-	-	-	-	-	-	-
宅地造成	273	114	1,152	2,252	1,769	△ 58.1	906.5	95.5	△ 21.4	42	421	824	647
交通	12	4	4	298	2	△ 64.1	△ 13.1	8,129.8	△ 99.2	36	31	2571	21
駐車場整備	1	2	161	99	2	185.5	7,699.0	△ 38.5	△ 97.6	285	22,263	13689	328
介護サービス	1	12	3	3	1	1,722.1	△ 76.0	△ 9.0	△ 62.8	1822	438	398	148
合計	65,917	65,647	66,719	61,936	62,794	△ 0.4	1.6	△ 7.2	1.4	100	101	94	95

(注) 1 四捨五入の関係で計等が一致しない場合がある。
2 建設投資額とは、資本的支出の建設改良費である。

(2) 財源内訳

平成 21 年度の建設投資に係る財源内訳をみると、企業債(未収分を含む)が 274 億円と大きく、全体の 43.6%を占め、次いで国庫補助金 180 億 49 百万円(全体の 28.7%)、その他(自己財源等)97 億 44 百万円(同 15.5%)となっており、これらの財源で全体の 87.9%を占めている。

表 1-3-2 事業別建設投資額の財源内訳

(単位:百万円,%)

区分 事業	建設投資額	財源内訳					
		企業債 (地方債)	国庫補助金	県補助金	工事負担金	他会計繰入金	その他 (自己財源等)
上水道	21,104	6,881	3,373	262	870	2,433	7,285
工業用水道	33	0	0	0	0	0	33
ガス	0	0	0	0	0	0	0
病院	1,256	549	8	0	0	47	652
下水道	38,096	18,490	14,608	166	1,742	1,504	1,587
簡易水道	361	111	61	0	0	144	45
電気	0	0	0	0	0	0	0
市場	168	161	0	3	0	5	0
観光施設	0	0	0	0	0	0	0
宅地造成	1,769	1,209	0	357	0	65	138
交通	2	0	0	2	0	0	0
駐車場整備	2	0	0	0	0	0	2
介護サービス	1	0	0	0	0	0	1
合計	62,794	27,400	18,049	789	2,612	4,199	9,744
(構成比)	(100.0)	(43.6)	(28.7)	(1.3)	(4.2)	(6.7)	(15.5)

(注) 四捨五入の関係で計等が一致しない場合がある。

4 企業債（地方債）の状況

(1) 企業債（地方債）発行額

企業債の平成 21 年度の発行額は、369 億 41 百万円で前年度の 501 億 50 百万円に比べ 132 億 9 百万円 (26.3%) 減少している。

企業債発行額が大きい主な事業をみると、下水道事業が 272 億 93 百万円 (全体の 73.9%) で最も大きく、次いで水道事業 77 億 21 百万円 (同 20.9%) となっており、これらの 2 事業で全体の 94.8% を占めている。

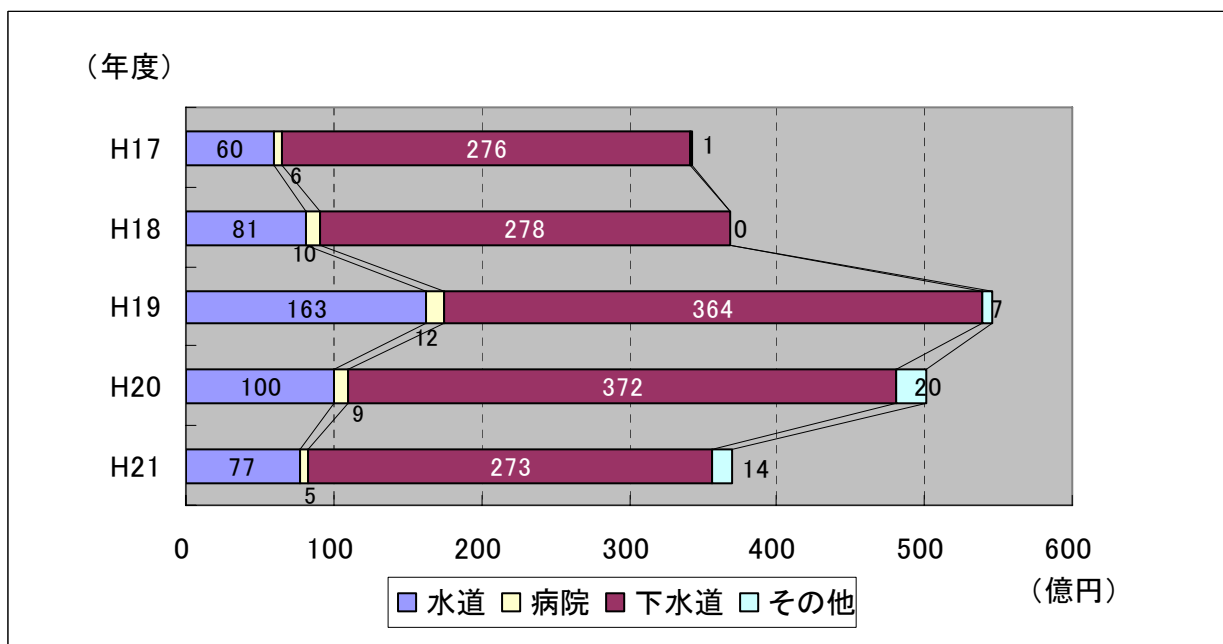
表 1-4-1 企業債（地方債）発行額

(単位:百万円,%)

事業	年度	17	18	19	20	21		(b-a)/a
						a	b	
上水道		5,855	7,999	15,794	9,180	7,586	20.5	△ 17.4
工業用水道		-	-	-	-	-	0.0	-
ガス		-	-	-	-	-	0.0	-
病院		586	965	1,233	913	549	1.5	△ 39.9
下水道		27,620	27,769	36,400	37,197	27,293	73.9	△ 26.6
簡易水道		96	145	495	854	135	0.4	△ 84.2
電気		-	-	-	-	-	0.0	-
市場		97	-	-	-	161	0.4	-
観光施設		-	-	-	-	-	0.0	-
宅地造成		-	-	714	1,719	1,218	3.3	△ 29.2
交通		2	-	3	287	-	0.0	-
駐車場整備		-	-	-	-	-	0.0	-
介護サービス		-	-	-	-	-	0.0	-
合計		34,256	36,878	54,638	50,150	36,941	100.0	△ 26.3

(注) 四捨五入の関係で計等が一致しない場合がある。

図 1-4-1 企業債発行額の推移



(2) 企業債（地方債）現在高

平成 21 年度末における企業債(地方債)現在高は、6,548 億 46 百万円で、前年度末の 6,637 億 7 百万円に比べ 88 億 61 百万円(1.3%)減少している。

企業債(地方債)現在高が大きい主な事業をみると、下水道事業が 4,468 億 12 百万円(全体の 68.2%)で最も大きく、次いで水道事業 1,680 億 20 百万円(同 25.7%)、病院事業 328 億 24 百万円(同 5.0%)となっており、これらの 3 事業で全体の 98.9%を占めている。

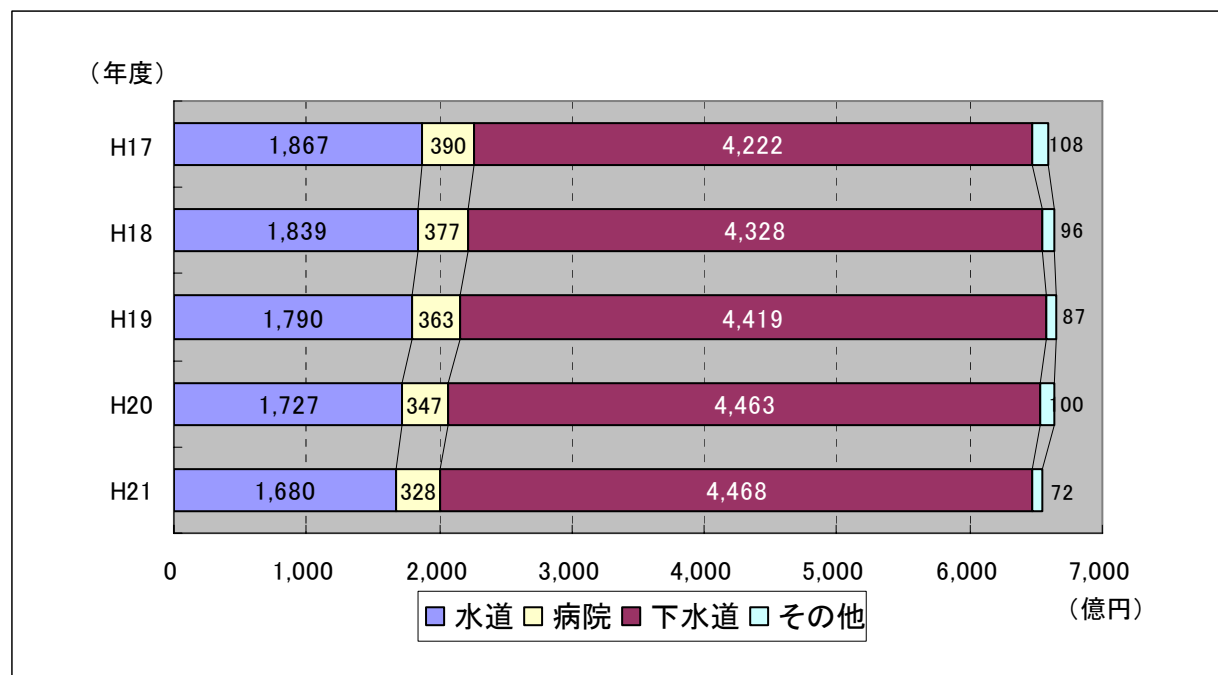
表 1-4-2 事業別企業債（地方債）現在高

(単位:百万円,%)

事業	年度					構成比	(b-a)/a
	17	18	19	20 _a	21 _b		
上水道	179,441	178,228	173,163	166,506	163,870	25.0	△ 1.6
工業用水道	267	248	228	207	189	0.0	△ 8.7
ガス	4,124	3,818	3,500	3,195	0	0.0	△ 100.0
病院	39,000	37,712	36,331	34,716	32,824	5.0	△ 5.5
下水道	422,236	432,841	441,857	446,281	446,812	68.2	0.1
簡易水道	7,274	5,656	5,842	6,203	4,150	0.6	△ 33.1
電気	-	-	-	-	-	0.0	-
市場	2,116	1,991	1,869	1,747	1,781	0.3	2.0
観光施設	1,195	1,119	1,041	962	881	0.1	△ 8.4
宅地造成	1,426	951	714	2,433	3,029	0.5	24.5
交通	529	454	393	615	547	0.1	△ 11.1
駐車場整備	364	258	211	164	116	0.0	△ 28.8
介護サービス	748	727	708	678	646	0.1	△ 4.6
合計	658,721	664,002	665,858	663,707	654,846	100.0	△ 1.3

(注) 四捨五入の関係で計等が一致しない場合がある。

図 1-4-2 企業債現在高の推移



5 他会計繰入金の状況

地方公営企業では、繰出基準等に基づき他会計からの繰入れが行われているが、平成21年度における他会計繰入金は305億71百万円で、前年度の292億58百万円に比べ、13億13百万円(4.5%)増加している。

他会計繰入金の内訳をみると、収益的収入への繰入金が174億47百万円、繰入率(収益的収入に対する繰入金の割合)14.2%(前年度172億40百万円、繰入率13.8%)、資本的収入への繰入金が131億26百万円、繰入率(資本的収入に対する繰入金の割合)17.7%(前年度120億18百万円、繰入率13.9%)となっており、前年度に比べ収益的収入への繰入れは1億70百万円(1.0%)の増加、資本的収入への繰入れは72億28百万円(60.1%)の増加となっている。

繰入額が大きい主な事業は、下水道事業が216億55百万円(全体の59.1%)で最も大きく、次いで水道事業112億70百万円(同30.7%)、病院事業33億38百万円(同9.1%)となっており、これらの3事業で全体の98.9%を占めている。

表1-5 他会計繰入金の状況

(単位：百万円、%)

区 分	20年度						21年度						繰入金の伸び率			
	収益的収入への		資本的収入への		計		収益的収入への		資本的収入への		計		収益的収入分	資本的収入分	計	
	繰入金	繰入率	繰入金	繰入率	繰入金	繰入率	繰入金	繰入率	繰入金	繰入率	繰入金	繰入率				
法 適 用	上 水 道	1,100	2.2	2,727	16.2	3,827	5.8	1,218	2.5	3,444	20.8	4,663	7.1	10.8	26.3	21.8
	工 業 用 水 道	11	7.1	2	9.3	13	7.3	13	7.7	3	10.4	15	8.0	10.3	39.5	14.4
	ガ ス	-	-	-	-	-	-	-	-	-	-	-	-	-	-	-
	病 院	1,971	6.1	1,148	47.0	3,119	8.9	2,036	6.1	1,302	69.3	3,338	9.5	3.3	13.4	7.0
	公 共 下 水 道	6,372	35.4	1,847	8.5	8,219	20.6	6,133	35.3	2,158	13.5	8,291	24.8	△ 3.8	16.9	0.9
	特 定 環 境 下 水	28	45.9	3	0.9	30	8.7	76	53.7	32	6.7	108	17.5	174.6	1,139.9	256.8
	農 業 集 落 排 水	91	73.7	42	13.8	133	30.9	84	66.1	52	11.6	136	23.5	△ 7.2	23.5	2.6
	漁 業 集 落 排 水	4	26.1	2	20.0	5	23.9	16	53.5	2	28.5	17	49.4	310.7	1.5	218.9
	個 別 排 水 処 理	2	33.4	2	79.4	5	47.3	4	6.9	3	44.5	7	11.3	62.3	39.1	50.5
	介 護 サ ー ビ ス	5	1.6	9	98.5	14	4.5	-	-	-	-	-	-	皆減	皆減	皆減
小 計	9,584	9.2	5,782	13.8	15,366	10.5	9,579	9.6	6,996	17.3	16,575	11.8	0.0	21.0	7.9	
法 非 適 用	公 共 下 水	5,668	36.0	4,379	13.2	10,047	20.5	6,050	36.5	4,379	14.6	10,430	22.4	6.8	0.0	3.8
	特 定 環 境 下 水	616	57.5	519	11.3	1,135	20.1	653	58.1	486	13.8	1,139	24.5	6.0	△ 6.4	0.4
	農 業 集 落 排 水	734	58.7	560	32.4	1,294	43.4	733	58.3	568	44.8	1,301	51.5	△ 0.1	1.3	0.5
	漁 業 集 落 排 水	79	63.3	6	100.0	85	64.9	61	57.9	9	25.2	70	49.3	△ 23.0	61.2	△ 17.2
	小 規 模 集 合 排 水	4	64.3	1	90.9	5	67.6	6	85.7	3	98.2	9	89.4	47.0	255.9	82.1
	特 定 地 域 排 水	96	20.6	60	11.5	157	15.8	105	20.8	74	14.6	180	17.7	9.3	23.4	14.7
	個 別 排 水 処 理	1	33.1	0	100.0	1	35.8	2	33.8	0	100.0	2	34.7	204.2	2.4	181.3
	簡 易 水 道	285	32.4	376	27.2	661	29.2	173	27.5	314	58.2	487	41.7	△ 39.5	△ 16.5	△ 26.4
	市 場	73	20.9	45	100.0	118	30.0	66	19.8	128	43.9	193	31.1	△ 9.7	184.9	64.6
	観 光 施 設	-	-	31	100.0	31	29.0	-	-	34	100.0	34	30.4	-	9.8	9.8
宅 造	臨 海 土 地 造 成	-	-	-	-	-	-	-	-	-	-	-	-	-	-	
そ の 他 造 成	0	0.6	165	7.6	166	7.4	0	0.0	90	5.4	91	3.5	△ 2.2	△ 45.4	△ 45.3	
交 通	68	12.9	16	4.9	83	9.8	9	1.7	16	67.6	25	4.5	△ 86.5	1.3	△ 70.1	
駐 車 場 整 備	11	17.7	78	58.3	89	45.4	8	14.1	29	92.5	37	41.2	△ 23.7	△ 62.6	△ 57.7	
介 護 サ ー ビ ス	22	11.2	-	-	22	11.2	-	-	-	-	-	-	皆減	-	皆減	
小 計	7,657	36.8	6,236	14.1	13,892	21.4	7,867	35.3	6,130	16.2	13,997	23.2	2.7	△ 1.7	0.8	
合 計 A	17,240	13.8	12,018	13.9	29,258	13.9	17,446	14.3	13,126	16.8	30,572	15.2	1.2	9.2	4.5	

- (注) 1 四捨五入の関係で計等が一致しない場合がある。
 2 収益的収入への繰入金には、特別利益のうち他会計繰入金を含んでいる。
 3 資本的収入への繰入金には、他会計借入金を含んでいる。
 4 繰入率の収益的収入欄・資本的収入欄は、それぞれの収入に対する繰入金の割合である。

6 法適用企業の状況

(1) 収益的収支の状況

平成 21 年度の法適用企業の収益的収支は、経常収益 999 億円(前年度 1,032 億 52 百万円、対前年度比 3.2%(33 億 52 百万円)の減)、経常費用 952 億 88 百万円(前年度 992 億 49 百万円、対前年度比 4.0%(39 億 61 百万円)の減)で、経常収支は 46 億 12 百万円の黒字(前年度 40 億 3 百万円の黒字)となっている。この経常収支は、昭和 57 年度以来 28 年連続黒字であり、前年度と比べ黒字額は 6 億 9 百万円の増となり、経常収支比率も 104.8%と前年度(104.0%)を 0.8 ポイント上回った。

また、法適用企業 97 事業のうち、経常収支で黒字(経常利益)を生じた事業数は 69 事業(前年度 68 事業)、赤字(経常損失)を生じた事業数は 28 事業(前年度 26 事業)で、赤字を生じた事業数の割合は 28.9% (前年度 27.1%) で、前年度より 1.8 ポイント増加している。事業別では、上水道事業、下水道事業及び介護サービス事業は前年度に引き続き黒字であったものの、工業用水道事業、病院事業は前年度に引き続き赤字となっている。

表 1-6-1 経常損益の状況

(単位：百万円，%)

区分	年度	17年度	18年度	19年度	20年度 a	21年度 b	増減額 c = b - a	対前年度比 c / a
経常収益	A	107,710	107,356	107,499	103,252	99,900	△ 3,352	△ 3.2
経常費用	B	105,178	104,693	103,558	99,249	95,288	△ 3,961	△ 4.0
経常損益	C = A - B	2,532	2,663	3,941	4,003	4,612	609	15.2
経常収支比率	A / B	102.4	102.5	103.8	104.0	104.8	0.8	—

(注) 公営企業における経常収支比率は、経常収益を経常費用で除したものであり、普通会計と異なり比率の高い方が経営状況がよいことになる。

表 1-6-2 経常利益及び経常損失を生じた事業数の状況

区分	年度	17年度	18年度	19年度	20年度 a	21年度 b	増減 c = b - a
経常利益を生じた事業数	A	62	61	66	68	69	1
経常損失を生じた事業数	B	27	29	25	26	28	2
建設中の事業数	C	3	3	2	2	0	△ 2
全事業数	A + B + C	92	93	93	96	97	1

(注) 1. 経常利益を生じた事業数には、建設中であるが、一部供用開始している事業を含む。
2. 上記の事業数は、決算対象事業数である。

図1-6-1

事業別経常収支比率の推移 : 法適用企業

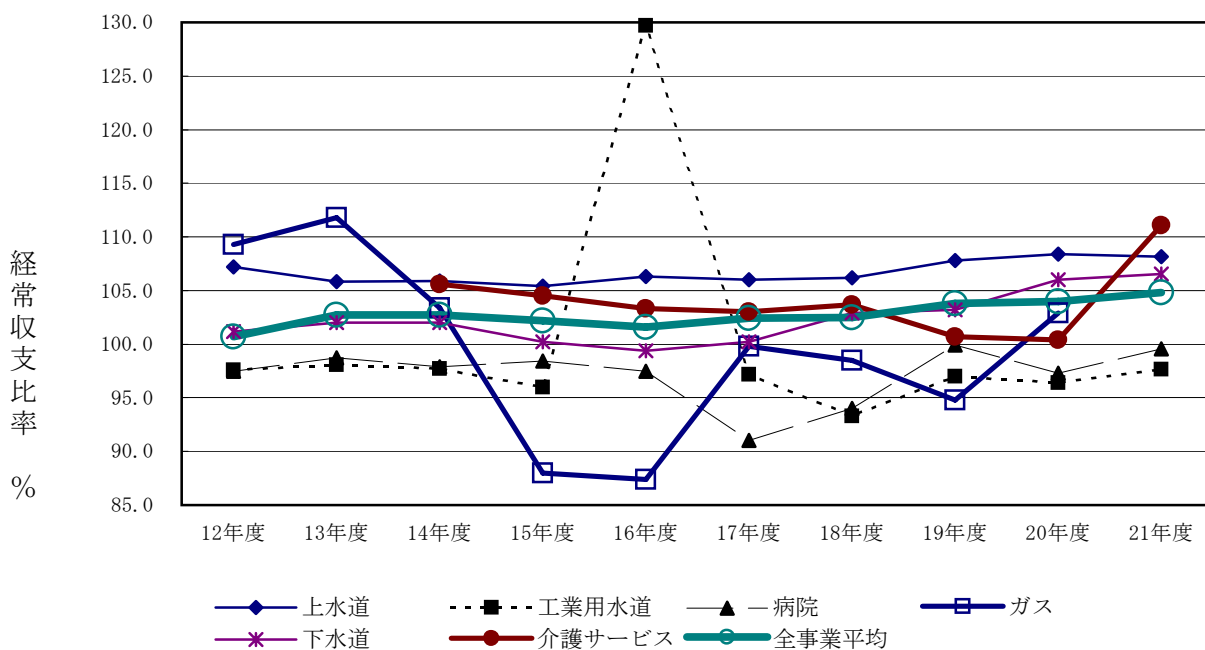


表1-6-3 事業別経常収支比率の状況

(単位：%)

年度	12	13	14	15	16	17	18	19	20	21	増減
上水道	107.2	105.8	105.9	105.4	106.3	106.0	106.2	107.8	108.4	108.1	△ 0.3
工業用水道	97.6	98.1	97.7	96.0	129.7	97.2	93.3	97.0	96.4	97.7	1.3
病院	97.5	98.7	97.9	98.4	97.5	91.0	94.0	99.9	97.3	99.6	2.3
ガス	109.3	111.8	103.4	88.0	87.4	99.8	98.5	94.8	102.9	-	-
下水道	101.2	102.0	102.0	100.2	99.4	100.2	102.9	103.2	106.0	106.5	0.5
介護サービス	-	104.7	105.6	104.5	103.3	103.0	103.7	100.7	100.4	111.1	10.7
全事業平均	100.7	102.7	102.7	102.2	101.6	102.4	102.5	103.8	104.0	104.8	0.8

経常収支比率(%) = 経常収益 ÷ 経常費用 × 100

(2) 累積欠損金

平成21年度末において累積欠損金を有するのは、32事業(法適用企業全体の33.3%)で前年度末から2事業減少している。累積欠損金額は222億7百万円で前年度末の222億13百万円に比べ6百万円、0.1%減少している。事業別にみると、上水道事業が11事業(上水道事業全体の20.0%)で20億47百万円(累積欠損金全体の9.2%)、病院事業が9事業(病院事業全体の81.8%)で150億35百万円(累積欠損金全体の67.7%)、下水道事業が11事業(下水道事業全体の44.0%)で49億69百万円(累積欠損金全体の22.4%)となっており、この3事業で累積欠損金全体の99.3%を占めている。なお、前年度に引き続き工業用水道事業においても累積欠損金が生じている。

表 1-6-4 累積欠損金の状況

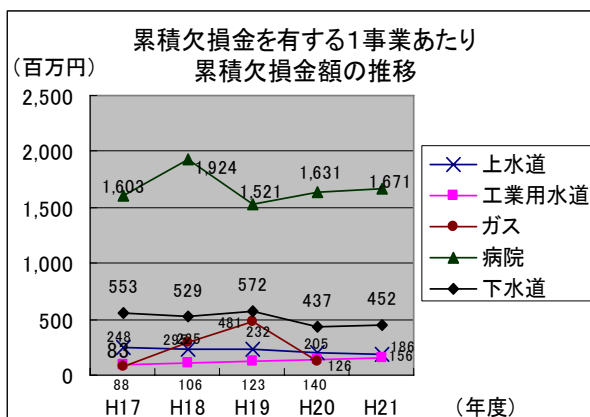
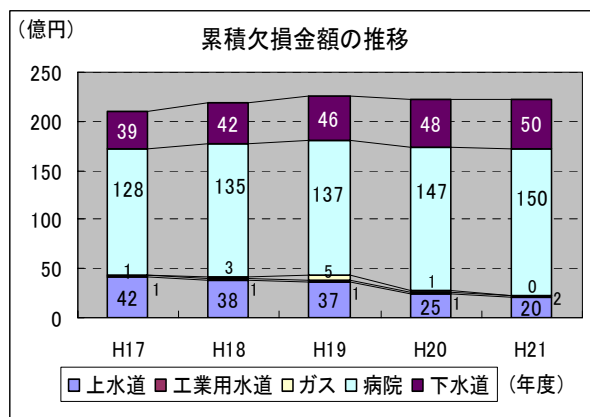
(単位：百万円，%)

区分	年度	17	18	19	20	21	増減 c = b - a	対前年度比 c / a
					a	b		
上水道	累積欠損金額	4,216	3,828	3,715	2,461	2,047	△ 414	△ 16.8
	累積欠損金比率	8.9	8.1	7.9	5.4	4.4	△ 1.0	△ 17.8
	累積欠損金を有する事業数	17	17	16	12	11	△ 1	△ 8.3
工業用水道	累積欠損金額	88	106	123	140	156	16	11.6
	累積欠損金比率	66.1	79.4	90.4	102.4	112.7	10.3	10.1
	累積欠損金を有する事業数	1	1	1	1	1	0	0.0
ガス	累積欠損金額	83	295	481	126	0	△ 126	△ 100.0
	累積欠損金比率	3	9.1	14.6	3.6	-	-	-
	累積欠損金を有する事業数	1	1	1	1	0	△ 1	△ 100.0
病院	累積欠損金額	12,821	13,469	13,691	14,676	15,035	359	2.4
	累積欠損金比率	37.5	40.1	41.4	48.4	48.3	△ 0.1	△ 0.1
	累積欠損金を有する事業数	8	7	9	9	9	0	0.0
下水道	累積欠損金額	3,874	4,229	4,577	4,810	4,969	159	3.3
	累積欠損金比率	31.7	33.2	35.1	36.6	37.4	0.8	2.3
	累積欠損金を有する事業数	7	8	8	11	11	0	0.0
計	累積欠損金額	21,082	21,928	22,587	22,213	22,207	△ 6	△ 0.0
	累積欠損金比率	22.3	22.6	23.3	23.8	24.5	0.7	2.9
	累積欠損金を有する事業数	34	34	35	34	32	△ 2	△ 5.9

(注) 1 累積欠損金比率 (%) = 累積欠損金 ÷ (営業収益 - 受託工事収益) × 100

2 四捨五入の関係で計等が一致しない場合がある。

図 1-6-2



(3) 不良債務

流動資産(翌年度に繰り越される支出の財源充当額を除く)に対する流動負債の超過額である不良債務は、経営状況の悪化の度合いを示す尺度とされている。

平成 21 年度末において不良債務を有する事業は、病院事業の 2 事業である。

不良債務額は、2 億 71 百万円で、前年度末の 1 億 53 百万円に比べ 1 億 18 百万円 (77.1%) 増加している。

表 1-6-5 不良債務の状況

(単位：百万円，%)

区 分		年 度										増減 c = b - a	対前年度比 c / a
		12	13	14	15	16	17	18	19	20 a	21 b		
病院	不良債務額	445	556	782	714	408	334	472	215	153	271	118	77.4
	不良債務比率	1.3	1.6	2.2	2.0	1.2	1.0	1.4	0.6	0.5	0.9	0.4	74.5
	不良債務を有する事業数	3	2	2	2	1	2	2	1	2	2	0	0.0

(注) 1 水道事業、工業用水道事業、ガス事業及び下水道事業については過去10年間不良債務は生じていない。

2 不良債務比率 (%) = 不良債務 ÷ (営業収益 - 受託工事収益) × 100

(4) 資本的収支の状況

平成 21 年度における建設改良費等の資本的支出は、708 億 88 百万円で前年度の 668 億 54 百万円に比べ 40 億 34 百万円、6.0%増加している。主な内訳は、建設改良費が 328 億 90 百万円(対前年度比 55 億 16 百万円、20.2%の増)、企業債償還金が 324 億 29 百万円(対前年度比 56 億 96 百万円、14.9%の減)となっている。

資本的支出に対する財源は、企業債等の外部資金(資本的支出額 - 内部資金 + 財源不足額)が 353 億 58 百万円(資本的支出に対する割合 49.9%)、損益勘定留保資金等の内部資金(補てん財源合計額 - 前年度からの繰越工事資金 + 固定資産売却代金)が 355 億 29 百万円(同 50.1%)となっている。

また、建設改良費が大きい主な事業をみると、上水道事業が 211 億 4 百万円(建設改良費全体の 64.2%)で最も大きく、次いで下水道事業が 104 億 96 百万円(同 31.9%)、病院事業が 12 億 56 百万円(同 3.8%)となっており、これらの 3 事業で建設改良費全体の 99.9%を占めている。

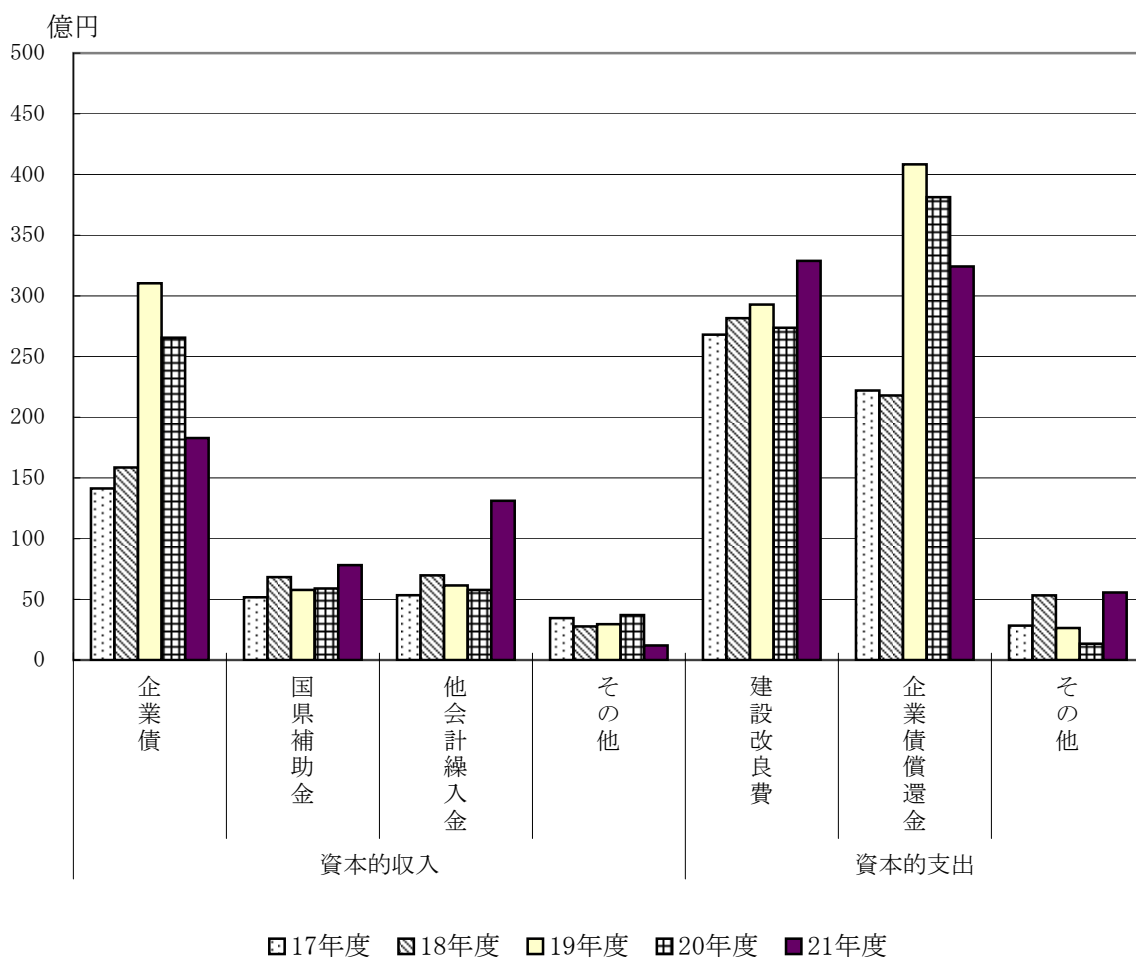
表1-6-6 法適用企業における資本的収支の推移

(単位：億円)

区分		年度				
		17年度	18年度	19年度	20年度	21年度
資本的収入	企業債	141.4	158.6	310.4	265.6	182.9
	国県補助金	51.7	68.3	57.8	59.0	78.2
	他会計繰入金	53.4	69.7	61.4	57.8	131.2
	その他	34.5	27.7	29.6	37.1	11.9
	合計	281.1	324.4	459.3	419.5	404.2
資本的支出	建設改良費	268.1	281.7	292.9	273.7	328.9
	企業債償還金	222.0	218.0	408.4	381.3	324.3
	その他	28.3	53.3	26.4	13.5	55.7
	合計	518.4	553.0	727.7	668.5	708.9

(注) 四捨五入の関係で合計が一致しない場合がある。

図1-6-3



(注) 資本的支出には、建設改良費、企業債償還金（元金）、他会計からの長期借入金償還金等費用とは関係ない支出で、現金支出を必要とするものが計上され、資本的収入には、企業債、固定資産売却代金、他会計からの出資金、長期借入金、建設改良の補助金、負担金寄付金等収益に関係のない収入で現金収入が予定されるものが計上される。

表1-6-7 法適用企業の決算状況

(単位:百万円、%)

区分	項目	上水道				工業用水道				ガス				病院				介護サービス				下水道			
		20 a	21 b	b-a	(b-a)/a (%)	20 a	21 b	b-a	(b-a)/a (%)	20 a	21 b	b-a	(b-a)/a (%)	20 a	21 b	b-a	(b-a)/a (%)	20 a	21 b	b-a	(b-a)/a (%)	20 a	21 b	b-a	(b-a)/a (%)
経常収支	経常収益 A	48,957	48,820	△ 138	△ 0.3	160	163	3	1.6	3,580	0	△ 3,580	皆減	32,478	33,237	759	2.3	309	326	17	5.5	17,768	17,694	△ 73	△ 0.4
	経常費用 B	45,160	45,149	△ 11	0.0	166	167	0	0.2	3,479	0	△ 3,479	皆減	33,381	33,380	△ 1	0.0	308	314	6	2.0	16,756	16,633	△ 122	△ 0.7
	経常損益 A-B	3,798	3,670	△ 127	△ 3.3	△ 6	△ 4	2	△ 35.5	101	0	△ 101	皆減	△ 903	△ 143	760	△ 84.2	1	12	11	959.4	1,012	1,061	49	4.8
	純損益	3,743	3,658	△ 85	△ 2.3	△ 6	△ 4	2	△ 37.6	354	0	△ 354	皆減	△ 976	△ 244	732	△ 75.0	1	12	11	959.4	1,410	1,082	△ 327	△ 23.2
	累積欠損金 C	2,461	2,047	△ 414	△ 16.8	140	156	16	11.8	126	0	△ 126	皆減	14,676	15,035	359	2.4	0	0	0		4,810	4,969	158	3.3
	不良債務 D	0	0	0		0	0	0		0	0	0		153	271	118	77.0	0	0	0		0	0	0	
	経常収支比率 A/B	108.4	108.1	△ 0.3	△ 0.3	96.4	97.7	1.3	1.3	102.9	-	-	-	97.3	99.6	2.3	2.3	100.4	103.8	3.4	3.4	106.0	106.4	0.3	0.3
	累積欠損金比率 C/E	5.4	4.4	△ 0.9	△ 17.2	102.4	112.7	10.3	10.1	3.6	-	-	-	48.4	48.3	△ 0.0	△ 0.1	0.0	0.0	0.0	-	36.6	37.4	0.8	2.2
	不良債務比率 D/E	0.0	0.0	0.0	-	0.0	0.0	0.0	-	0.0	-	-	-	0.5	0.9	0.4	72.7	0.0	0.0	0.0	-	0.0	0.0	0.0	-
	事業数	全事業数	57	55	△ 2	△ 3.5	4	4	0	0.0	1	1	0	0.0	11	11	0	0.0	1	1	0	0.0	22	25	3
うち建設中の事業数		1	0	△ 1	皆減	0	0	0	-	0	0	0	-	0	0	0	-	0	0	0	-	1	0	△ 1	皆減
経常損失を生じた事業数		8	10	2	25.0	2	2	0	0.0	0	0	0	-	7	7	0	0.0	0	0	0	-	9	9	0	0.0
累積欠損金を有する事業数		12	11	△ 1	△ 8.3	1	1	0	0.0	1	0	△ 1	皆減	9	9	0	0.0	0	0	0	-	11	11	0	0.0
不良債務を有する事業数		0	0	0	-	0	0	0	-	0	0	0	-	2	2	0	0.0	0	0	0	-	0	0	0	-
営業収益-受託工事収益 E	45,901	46,138	236	0.5	137	139	2	1.5	3,486	0	△ 3,486	皆減	30,343	31,108	766	2.5	303	325	22	7.2	13,140	13,282	142	1.1	

区分	項目	下水道(内訳)																合計							
		公共下水道				特定環境保全公共下水道				農業集落排水				漁業集落排水				個別排水処理施設				20 a	21 b	b-a	(b-a)/a (%)
20 a	21 b	b-a	(b-a)/a (%)	20 a	21 b	b-a	(b-a)/a (%)	20 a	21 b	b-a	(b-a)/a (%)	20 a	21 b	b-a	(b-a)/a (%)	20 a	21 b	b-a	(b-a)/a (%)	20 a	21 b	b-a	(b-a)/a (%)		
経常収支	経常収益 A	17,563	17,340	△ 223	△ 1.3	60	141	81	135.8	123	127	4	3.6	15	29	15	100.2	7	56	49	690.0	103,252	100,240	△ 3,012	△ 2.9
	経常費用 B	16,523	16,189	△ 333	△ 2.0	60	138	78	131.1	144	218	74	51.2	22	35	13	60.9	8	54	46	579.7	99,249	95,643	△ 3,606	△ 3.6
	経常損益 A-B	1,041	1,151	110	10.6	0	3	3	1,592.7	△ 21	△ 90	△ 69	330.4	△ 7	△ 6	1	△ 21.2	△ 1	3	3	△ 427.3	4,003	4,597	594	14.8
	純損益	1,438	1,172	△ 266	△ 18.5	0	3	3	577.1	△ 21	△ 90	△ 69	330.4	△ 7	△ 6	1	△ 21.2	△ 1	3	3	△ 427.3	4,526	4,505	△ 22	△ 0.5
	累積欠損金 C	4,669	4,730	61	1.3	0	0	0		114	204	90	79.1	27	34	7	27.2	1	0	△ 1	皆減	22,213	22,207	△ 6	0.0
	不良債務 D	0	0	0		0	0	0		0	0	0		0	0	0		0	0	0		153	271	118	77.0
	経常収支比率 A/B	106.3	107.1	0.8	0.8	100.3	102.4	2.0	2.0	85.4	58.5	△ 26.9	△ 31.5	67.6	84.1	16.5	24.5	90.1	104.8	14.6	16.2	104.0	104.8	0.8	0.7
	累積欠損金比率 C/E	35.7	35.9	0.2	0.5	0.0	0.0	0.0	-	355.1	524.1	169.0	47.6	249.9	252.3	2.4	0.9	62.9	0.0	△ 62.9	皆減	23.8	24.4	0.6	2.5
	不良債務比率 D/E	0.0	0.0	0.0	-	0.0	0.0	0.0	-	0.0	0.0	0.0	-	0.0	0.0	0.0	-	0.0	0.0	0.0	-	0.2	0.3	0.1	81.5
	事業数	全事業数	13	13	0	0.0	4	5	1	25.0	3	4	1	33.3	1	2	1	100.0	1	1	0	0.0	96	97	1
うち建設中の事業数		0	0	0	-	1	0	△ 1	皆減	0	0	0	-	0	0	0	-	0	0	0	-	2	0	△ 2	皆減
経常損失を生じた事業数		4	4	0	0.0	0	0	0	-	3	4	1	33.3	1	1	0	0.0	1	0	△ 1	皆減	26	28	2	7.7
累積欠損金を有する事業数		6	6	0	0.0	0	0	0	-	3	4	1	33.3	1	1	0	0.0	1	0	△ 1	皆減	34	32	△ 2	△ 5.9
不良債務を有する事業数		0	0	0	-	0	0	0	-	0	0	0	-	0	0	0	-	0	0	0	-	2	2	0	0.0
営業収益-受託工事収益 E	13,064	13,169	105	0.8	32	59	27	86.4	32	39	7	21.4	11	14	3	26.0	1	1	0	0.9	93,310	90,991	△ 2,319	△ 2.5	

(注) 1. 四捨五入の関係で、計が一致しない場合がある。
2. E欄について、病院事業及び介護サービス事業には受託工事収益の計上はない。

7 法非適用企業の状況

平成21年度の法非適用企業全体の実質収支は、16億53百万円の黒字(前年度13億74百万円の黒字)となっている。また、法非適用企業の事業数は96事業で前年度(105事業)に比べ9事業減少している。

法非適用企業を法適用企業(企業会計方式)に準じて収益的収支、資本的収支に区別すれば次のような状況にある。

(1) 収益的収支の状況

平成21年度の総収益は222億96百万円で前年度の208億26百万円に比べ14億70百万円、7.1%増加した。総費用は160億49百万円で前年度の162億38百万円に比べ1億90百万円、1.2%減少した。この結果、収支差引は62億47百万円の黒字(前年度45億88百万円の黒字)となっている。

(2) 資本的収支の状況

平成21年度の資本的支出は、440億18百万円で前年度の498億円に比べ57億82百万円、11.6%減少した。これに対する資本的収入は379億10百万円で前年度の442億36百万円に比べ63億26百万円、14.3%減少した。この結果、収支差引は61億9百万円の赤字(前年度55億65百万円の赤字)となっている。

資本的支出が大きな主な事業をみると、下水道事業が403億53百万円で最も大きく、資本的支出全体の91.7%を占めている。

表1-7-1 法非適用企業の経営状況の推移

(単位：百万円，%)

項目		年度					(b)-(a)	(b-a)/a
		17	18	19	20 (a)	21 (b)		
収益的収支	総収益	18,291	18,747	22,988	20,826	22,296	1,470	7.1
	総費用	15,391	15,318	16,167	16,238	16,049	△190	△1.2
	収支差引	2,900	3,429	6,821	4,588	6,247	1,659	36.2
資本的収支	資本的収入	47,307	43,821	46,160	44,236	37,910	△6,326	△14.3
	資本的支出	49,406	47,429	51,491	49,800	44,018	△5,782	△11.6
	収支差引	△2,100	△3,608	△5,331	△5,565	△6,109	△544	9.8
実質収支		1,255	1,059	2,231	1,374	1,653	280	20.4
黒字		1,257	1,059	2,231	1,410	1,653	243	17.2
赤字(△)		2	0	0	37	0	△37	△100.0
収益的収支比率		71.6	74.6	77.5	67.9	74.4	6.5	9.6

(注) 四捨五入の関係で収支差引等が一致しない場合がある。

表1-7-2 実質収支の黒・赤字事業数の推移

項目		年度					増減
		17	18	19	20	21	
事業数	黒字	112	106	106	104	96	△8
	赤字	1	0	0	1	0	△1
	計	113	106	106	105	96	△9
	建設中	14	7	7	9	4	△5

(注) 上記の事業数は、決算対象事業数である。

表1-7-3 法非適用企業の決算状況(その1)

(単位:百万円、%)

区分	項目	簡易水道				交通(船舶)				下水道				下水道(内訳)				下水道(内訳)					
														公共下水道				特定環境保全公共下水道					
		20 a	21 b	b-a	(b-a)/a (%)	20 a	21 b	b-a	(b-a)/a (%)	20 a	21 b	b-a	(b-a)/a (%)	20 a	21 b	b-a	(b-a)/a (%)	20 a	21 b	b-a	(b-a)/a (%)		
収益的 収支	総収益	a	880	629	△ 251	△ 28.6	527	527	1	0.1	18,670	19,592	923	4.9	15,748	16,586	838	5.3	1,071	1,124	53	4.9	
	うち営業収益	b	559	446	△ 113	△ 20.2	241	249	8	3.2	11,274	12,038	764	6.8	10,017	10,718	702	7.0	375	410	34	9.1	
	総費用	c	709	524	△ 185	△ 26.0	470	468	△ 2	△ 0.5	14,521	14,563	42	0.3	11,959	12,035	77	0.6	790	829	39	4.9	
	収支差引	a-c	171	105	△ 67	△ 39.0	57	59	3	5.1	4,149	5,029	880	21.2	3,789	4,551	762	20.1	281	295	14	5.0	
	資本的 収支	資本的収入	d	1,383	539	△ 844	△ 61.0	322	23	△ 298	△ 92.7	40,138	35,326	△ 4,812	△ 12.0	33,294	29,986	△ 3,308	△ 9.9	4,584	3,523	△ 1,060	△ 23.1
		資本的支出	e	1,487	600	△ 887	△ 59.6	364	77	△ 286	△ 78.7	44,552	40,353	△ 4,199	△ 9.4	37,422	34,562	△ 2,860	△ 7.6	4,847	3,842	△ 1,004	△ 20.7
		うち地方債償還金	f	367	227	△ 140	△ 38.3	65	68	3	4.7	13,745	12,739	△ 1,005	△ 7.3	12,269	11,302	△ 968	△ 7.9	560	578	17	3.1
		収支差引	d-e	△ 105	△ 61	44	△ 41.7	△ 42	△ 54	△ 12	28.4	△ 4,415	△ 5,027	△ 612	13.9	△ 4,129	△ 4,576	△ 448	10.9	△ 263	△ 319	△ 56	21.2
		実質収支		48	32	△ 16	△ 33.6	11	22	11	95.8	685	996	311	45.4	510	820	309	60.7	113	86	△ 27	△ 23.5
		黒字		48	32	△ 16	△ 33.6	11	22	11	95.8	722	996	275	38.0	510	820	309	60.7	113	86	△ 27	△ 23.5
赤字(△)		g	0	0	0	-	0	0	0	-	37	0	△ 37	皆減	0	0	0	-	0	0	0	-	
収益的収支比率		a/(c+f)	81.8	83.8	1.9		98.4	98.3	△ 0.0		66.1	71.8	5.7		65.0	71.1	6.1		79.3	79.9	0.6		
赤字比率		g/b	0.0	0.0	0.0		0.0	0.0	0.0		0.3	0.0	△ 0.3		0.0	0.0	0.0		0.0	0.0	0.0		
事業 数		全事業数		17	14	△ 3	△ 17.6	3	3	0	0.0	71	65	△ 6	△ 8.5	33	30	△ 3	△ 9.1	9	8	△ 1	△ 11.1
	うち建設中の事業数		0	0	0	-	0	0	0	-	6	2	△ 4	△ 66.7	5	1	△ 4	△ 80.0	1	1	0	0.0	
	収益的収支で赤字を生じた事業数		2	4	2	100.0	1	0	△ 1	皆減	11	9	△ 2	△ 18.2	4	2	△ 2	△ 50.0	1	1	0	0.0	
	実質収支で赤字を生じた事業数		0	0	0	-	0	0	0	-	1	0	△ 1	皆減	0	0	0	-	0	0	0	-	

区分	項目	下水道(内訳)				下水道(内訳)				下水道(内訳)				下水道(内訳)				下水道(内訳)					
		農業集落排水				漁業集落排水				小規模集合排水処理				特定地域生活排水				個別排水処理施設					
		20 a	21 b	b-a	(b-a)/a (%)	20 a	21 b	b-a	(b-a)/a (%)	20 a	21 b	b-a	(b-a)/a (%)	20 a	21 b	b-a	(b-a)/a (%)	20 a	21 b	b-a	(b-a)/a (%)		
収益的 収支	総収益	a	1,249	1,258	9	0.7	124	105	△ 20	△ 15.8	6.1	6.7	0.6	10.3	469	507	38	8.1	2.0	6.0	4.0	198.1	
	うち営業収益	b	487	490	2	0.5	46	44	△ 2	△ 3.5	1.0	1.0	△ 0.1	△ 7.8	347	374	27	7.9	1.3	1.1	△ 0.2	△ 17.5	
	総費用	c	1,200	1,111	△ 89	△ 7.4	108	83	△ 25	△ 22.8	4.8	4.8	△ 0.0	△ 0.4	457	497	40	8.7	2.0	3.1	1.1	56.4	
	収支差引	a-c	49	148	98	198.8	17	22	5	29.5	1.3	1.9	0.6	51.1	11	9	△ 2	△ 17.3	0.0	2.8	2.8	皆増	
	資本的 収支	資本的収入	d	1,730	1,268	△ 462	△ 26.7	6	37	32	540.8	0.9	2.9	2.0	229.7	524	508	△ 16	△ 3.0	0.1	0.1	0.0	2.4
		資本的支出	e	1,752	1,391	△ 361	△ 20.6	23	60	37	157.5	2.1	4.8	2.6	123.9	506	493	△ 14	△ 2.7	0.1	0.1	0.0	2.4
		うち地方債償還金	f	868	801	△ 67	△ 7.7	21	21	△ 0	△ 0.9	2.1	4.8	2.6	123.9	23	33	10	41.2	0.1	0.1	0.0	2.4
		収支差引	d-e	△ 22	△ 123	△ 101	△ 460.8	△ 18	△ 23	△ 5	29.9	△ 1.3	△ 1.9	△ 0.6	51.1	18	15	△ 2	△ 11.9	0.0	0.0	0.0	-
		実質収支		32	69	37	117.2	2	1	△ 1	△ 55.4	0.0	0.0	0.0	-	28	20	△ 8	△ 27.7	0.0	0.0	0.0	-
		黒字		69	69	1	0.8	2	1	△ 1	△ 55.4	0.0	0.0	0.0	-	28	20	△ 8	△ 27.7	0.0	0.0	0.0	-
赤字(△)		g	37	0	△ 37	皆減	0	0	0	-	0.0	0.0	0.0	-	0	0	0	-	0.0	0.0	0.0	-	
収益的収支比率		a/(c+f)	60.4	65.8	5.4		96.4	100.4	4.0		87.5	70.1	△ 17.4		97.5	95.6	△ 1.9		95.9	185.4	89.5		
赤字比率		g/b	7.6	0.0	△ 7.6		0.0	0.0	0.0		0.0	0.0	0.0		0.0	0.0	0.0		0.0	0.0	0.0		
事業 数		全事業数		19	18	△ 1	△ 5.3	3	2	△ 1	△ 33.3	1	1	0	0.0	5	5	0	0.0	1	1	0	0.0
	うち建設中の事業数		0	0	0	-	0	0	0	-	0	0	0	-	0	0	0	-	0	0	0	-	
	収益的収支で赤字を生じた事業数		5	4	△ 1	△ 20.0	0	1	1	皆増	0	0	0	-	1	1	0	0.0	0	0	0	-	
	実質収支で赤字を生じた事業数		1	0	△ 1	皆減	0	0	0	-	0	0	0	-	0	0	0	-	0	0	0	-	

(注) 四捨五入の関係で、計等が一致しない場合がある。

表1-7-3 法非適用企業の決算状況(その2)

(単位:百万円、%)

区分	市場				観光施設				宅地造成				宅地造成(内訳)				宅地造成(内訳)				
	20 a	21 b	b-a	(b-a)/a (%)	20 a	21 b	b-a	(b-a)/a (%)	20 a	21 b	b-a	(b-a)/a (%)	臨海土地造成				その他宅地造成				
													20 a	21 b	b-a	(b-a)/a (%)	20 a	21 b	b-a	(b-a)/a (%)	
収益的 収支	総収益 a	347	331	△ 16.3	△ 4.7	76	77	2	2.5	68	906	838	1239.7	2	3	1	64.9	66	903	837	1270.5
	うち営業収益 b	230	223	△ 6.7	△ 2.9	0	0	0		66	902	837	1277.7	0	0	0		66	902	837	1277.7
	総費用 c	259	250	△ 9.7	△ 3.7	26	31	4	16.0	38	28	△ 10	△ 26.8	38	28	△ 10	△ 27.0	0.4	0.4	△ 0.0	△ 2.2
	収支差引 a-c	88	81	△ 6.5	△ 7.5	49	47	△ 2	△ 4.8	29	878	848	2902.3	△ 36	△ 25	11	△ 31.4	66	902	837	1277.7
資本的 収支	資本的収入 d	45	291	246.1	548.8	31	34	3	9.8	2,185	1,665	△ 520	△ 23.8	0	0	0		2,185	1,665	△ 520	△ 23.8
	資本的支出 e	133	294	161.3	121.1	79	81	2	2.0	3,020	2,546	△ 474	△ 15.7	772	0	△ 772	皆減	2,248	2,546	298	13.2
	うち地方債償還金 f	123	126	3.2	2.6	79	81	2	2.0	0	622	622	皆増	0	0	0	-	0	622	622	皆増
	収支差引 d-e	△ 88	△ 3	84.9	△ 96.1	△ 48	△ 47	1	△ 2.9	△ 835	△ 881	△ 45	5.4	△ 772	0	772	皆減	△ 63	△ 881	△ 817	1291.4
	実質収支	18	26	7.7	41.6	11	10	△ 0	△ 2.0	583	558	△ 25	△ 4.3	583	558	△ 25	△ 4.3	0.3	0.2	△ 0.1	△ 38.7
	黒字	18	26	7.7	41.6	11	10	△ 0	△ 2.0	583	558	△ 25	△ 4.3	583	558	△ 25	△ 4.3	0.3	0.2	△ 0.1	△ 38.7
	赤字(△) g	0	0	0.0	-	0	0	0	-	0	0	0	-	0	0	0	-	0	0	0	-
	収益的収支比率 a/(c+f)	90.8	88.0	△ 2.8		71.5	69.5	△ 2.1		176.2	139.4	△ 36.8		4.5	10.3	5.7		17707.5	145.1	△ 17562.4	
	赤字比率 g/b	0.0	0.0	0.0		0.0	0.0	0.0		0.0	0.0	0.0		0.0	0.0	0.0		0.0	0.0	0.0	
事業 数	全事業数	3	3	0	0.0	1	1	0	0.0	6	6	0	0.0	1	1	0	0.0	5	5	0	0.0
	うち建設中の事業数	0	0	0	-	0	0	0	-	3	2	△ 1	△ 33.3	0	0	0	-	3	2	△ 1	△ 33.3
	収益的収支で赤字を生じた事業数	0	0	0	-	0	0	0	-	1	1	0	0.0	1	1	0	0.0	0	0	0	-
	実質収支で赤字を生じた事業数	0	0	0	-	0	0	0	-	0	0	0	-	0	0	0	-	0	0	0	-

区分	駐車場				介護サービス				合計				
	20 a	21 b	b-a	(b-a)/a (%)	20 a	21 b	b-a	(b-a)/a (%)	20 a	21 b	b-a	(b-a)/a (%)	
収益的 収支	総収益 a	62	59	△ 3	△ 4.3	198	175	△ 23	△ 11.6	20,826	22,296	1,470	7.1
	うち営業収益 b	51	49	△ 2	△ 4.3	175	174	△ 1	△ 0.4	12,595	14,081	1,486	11.8
	総費用 c	49	40	△ 8	△ 16.8	166	145	△ 21	△ 12.6	16,238	16,049	△ 190	△ 1.2
	収支差引 a-c	13	19	6	40.9	32	30	△ 2	△ 6.2	4,588	6,247	1,659	36.2
資本的 収支	資本的収入 d	133	31	△ 102	△ 76.4	0	0	0		44,236	37,910	△ 6,326	△ 14.3
	資本的支出 e	146	49	△ 96	△ 66.1	18	17	△ 1	△ 4.3	49,800	44,018	△ 5,782	△ 11.6
	うち地方債償還金 f	47	47	0	0.0	12	12	0	1.5	14,438	13,922	△ 516	△ 3.6
	収支差引 d-e	△ 13	△ 18	△ 5	41.2	△ 18	△ 17	1	△ 4.3	△ 5,565	△ 6,109	△ 544	9.8
	実質収支	3.4	3.4	△ 0.1	△ 2.2	14	5	△ 8	△ 61.2	1,374	1,653	280	20.4
	黒字	3.4	3.4	△ 0.1	△ 2.2	14	5	△ 8	△ 61.2	1,410	1,653	243	17.2
	赤字(△) g	0	0	0	-	0	0	0	-	37	0	△ 37	皆減
	収益的収支比率 a/(c+f)	64.9	67.9	3.0		111.1	111.2	0.1		67.9	74.4	6.5	
	赤字比率 g/b	0.0	0.0	0.0		0.0	0.0	0.0		0.3	0.0	△ 0.3	
事業 数	全事業数	2	2	0	0.0	2	2	0	0.0	105	96	△ 9	△ 8.6
	うち建設中の事業数	0	0	0	-	0	0	0	-	9	4	△ 5	△ 55.6
	収益的収支で赤字を生じた事業数	1	0	△ 1	皆減	0	0	0	-	16	14	△ 2	△ 12.5
	実質収支で赤字を生じた事業数	0	0	0	-	0	0	0	-	1	0	△ 1	皆減

(注)四捨五入の関係で、計等が一致しない場合がある。

8 財政再建等の状況

本県においては、赤池町立病院が地方公営企業法第 49 条の規定により（いわゆる「準用再建」）、平成 3 年度から平成 7 年度までの 5 か年間の財政再建計画を策定して財政の再建に取り組んだ。この結果、計画期間を 1 年短縮して平成 6 年度末には不良債務を解消して、再建を完了した。

また、昭和 63 年度から第三次病院事業経営健全化措置が講じられ、小竹町立病院が対象となり、平成元年度末で不良債務を解消し、健全化を完了した。

しかしながら、病院事業については依然として不良債務を抱え、額も年々増加している団体があったため、不良債務の計画的解消等を目的として平成 7 年度から第四次病院事業経営健全化措置が講じられることとなり（全国ベース 49 団体）、本県では糸田町立緑が丘病院（計画期間平成 7～11 年度）、川崎町立病院（同平成 7～13 年度）が対象となり、健全化に取り組むこととなった。この結果、糸田町立緑が丘病院は、計画期間を 1 年短縮して平成 10 年度末には不良債務を解消し健全化を完了したが、川崎町立病院は、計画期間内に不良債務を解消できないまま計画期間を終了している。

なお、平成 14 年度からは、第五次病院事業経営健全化措置が講じられているが（全国ベース 15 団体）、本県には同措置の対象となった団体はない。

表 1-8 地方公営企業の財政再建の状況（全国ベース）

	法再建	準用再建	路面交通事業 第2次財政再建	路面交通事業 経営健全化措置	公立病院不良 債務解消措置	病院事業経営 健全化措置	第3次病院事業 経営健全化措置
	(昭和41、42年度)	(昭和41年度以降)	(昭和48年度)	(昭和63年度)	(昭和49年度)	(昭和54年度)	(昭和63年度)
指定総数	水道 58事業 交通 13事業 ガス 8事業 病院 76事業 (計) 155事業	水道 4事業 交通 6事業 ガス 2事業 病院 13事業 (計) 25事業	24団体 (バス24, 路面5) 再建債発行額 807億円	2団体 (バス2) 不良債務解消計画額 10億円	303団体 特例債発行額 569億円	103 団体 不良債務解消計画額 350 億円	49 団体 不良債務解消計画額 246 億円
平成21年3月31日現在							
平成22年3月31日現在							

	第4次病院事業 経営健全化措置	工業用水道事業 経営健全化措置	工業用水道事業 経営健全化対策	第5次病院事業 経営健全化措置	工業用水道事業 未稼働資産等整理 経営健全化対策	地下鉄事業 経営健全化措置
	(平成7年度)	(昭和44年度)	(平成3年度以降)	(平成14年度以降)	(平成14年度以降)	(平成16年度)
指定総数	49団体 不良債務解消計画額 339 億円	7 事業 不良債務解消計画額 7億円 累積欠損金解消計画額 11億円	10団体21施設 不良債務解消計画額 1,188億円 (期間合計)	15団体 不良債務解消計画額 140億円	1団体2施設 転貸債発行計画額 58億円 未稼働資産等整理 債発行計画額 193億円	4団体 経営健全化対策に係る 一般会計出資債 発行計画額 1,705億円
平成21年3月31日現在				4団体	1団体2施設	4団体
平成22年3月31日現在					1団体2施設	4団体

(注) 1 斜線は再建等の完了を意味する。

2 路面交通事業第2次財政再建は「地方公営交通事業の経営の健全化の促進に関する法律」に基づく再建措置である。

9 資金不足比率の状況

「地方公共団体の財政の健全化に関する法律」に基づく資金の不足額がある公営企業会計は2会計で、前年度と比べ1会計減少している。そのうち、資金不足比率が経営健全化基準（20%）以上となる団体はない。

表 1-9 資金不足比率の状況

平成21年度 (単位：百万円、%)

団体名	事業名	資金不足額	資金不足比率
田川市	病院事業	209	4.2
小竹町	病院事業	62	10.0

平成20年度 (単位：百万円、%)

団体名	事業名	資金不足額	資金不足比率
田川市	病院事業	144	3.0
小竹町	病院事業	10	1.6
荻田町	農業集落排水事業	37	796.6

第2章 事業別経営状況等

1 水道事業（上水道事業及び簡易水道事業）

（1）上水道事業（法適用簡易水道事業を含む）

① 事業数等

平成 21 年度末における上水道の事業数は 55 事業で、前年度から 2 事業の減となっている。このうち、末端給水事業(法適用簡易水道事業を含む。以下同じ。)は 50 事業(うち企業団営 2 事業、1 事業が一部給水)、用水供給事業は 5 事業(すべて企業団営、うち 1 事業が一部給水)となっている。

上水道事業のうち末端給水事業を給水人口規模別に見ると、1.5 万人未満の事業が 13 事業(末端給水事業の 26%)、1.5 万人以上 3 万人未満の事業が 8 事業(同 16%)となっており、3 万人未満の小規模な上水道事業が全体の 42%を占めている(表 2-1-1)。

広域水道は 7 事業（すべて企業団営）で、供給区分及び構成団体は表 2-1-2 のとおりである。

表2-1-1 給水人口段階区分別事業数

事業 区分 項目	上 水 道 事 業											合計	
	末 端 給 水 事 業						用 水 供 給 事 業						
	15万人 以上30 万人未 満の事 業	10万人 以上15 万人未 満の事 業	5万人 以上10 万人未 満の事 業	3万人 以上 5 万人未 満の事 業	1.5万人 以上 3 万人未 満の事 業	1.5万人 未満の 事業	建設中	計	稼働中	建設中	計		
21年度 (構成比)(%)	1 (2.0)	3 (6.0)	11 (22.0)	14 (28.0)	8 (16.0)	13 (26.0)	0 (0.0)	50 (100.0)	5 (100.0)	0 (0.0)	5 (100.0)	55	
前 年 比 較	20年度 事業数	1	3	11	13	9	14	1	52	5	0	5	57
増減数	0	0	0	1	△ 1	△ 1	△ 1	△ 2	0	0	0	△ 2	

(注) 末端給水事業の稼働事業数及び用水供給事業の稼働事業数は、それぞれ一部給水開始の 1 事業を含む。

表2-1-2 広域水道の供給区分及び構成団体

企 業 団 名	供給区分	構 成 団 体
山神水道企業団	用水供給	筑紫野市、太宰府市、三井水道企業団 (2市1企業団)
福岡県南広域水道企業団	用水供給	大牟田市、久留米市、柳川市、八女市、筑後市、 大川市、朝倉市、みやま市、筑前町、大木町、 広川町、三井水道企業団 (8市3町1企業団)
宗像地区事務組合	用水供給	宗像市、福津市 (2市)
田川地区水道企業団	用水供給	田川市、糸田町、川崎町、福智町 (1市3町)
京築地区水道企業団	用水供給	行橋市、豊前市、苅田町、みやこ町、吉富町 上毛町、築上町 (2市5町)
三井水道企業団	末端給水	久留米市(旧北野町区域)、小郡市、大刀洗町 (2市1町)
春日那珂川水道企業団	末端給水	春日市、那珂川町 (1市1町)

(注1) 京築地区水道企業団は一部給水。

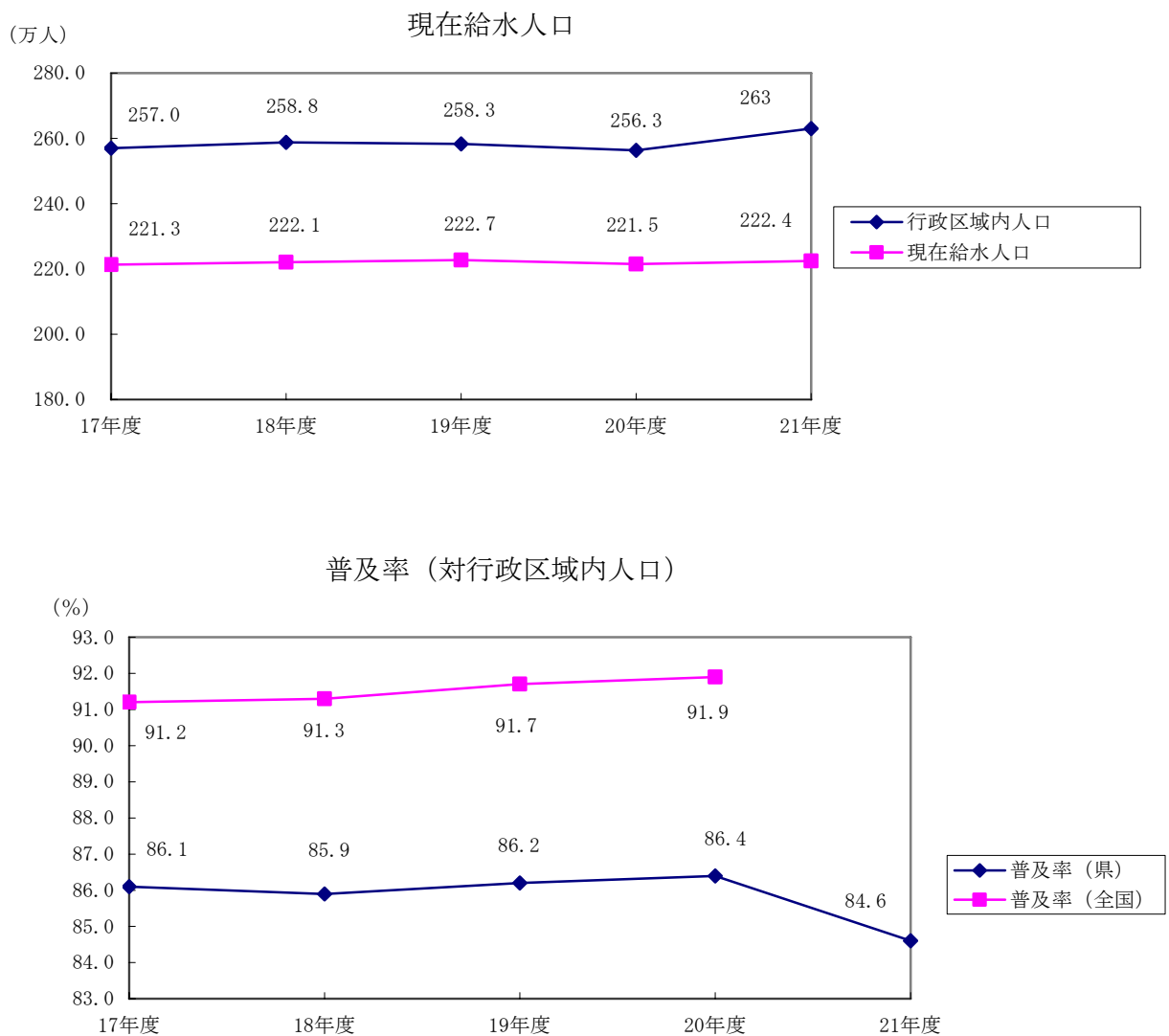
(注2) 構成団体名は平成22年3月31日現在のものである。

② 事業の状況

末端給水事業の現在給水人口は、平成 21 年度末で 222.4 万人と、前年度(221.5 万人)に比べ 0.9 万人(0.4%)増加している。また、行政区域内人口は、平成 21 年度末で 263 万人と、前年度(256.3 万人)に比べ 6.7 万人(2.6%)増加している。行政区域内人口に対する普及率は、前年度(86.4%)より 1.8 ポイント低い 84.6%となった。

料金収入の基礎となる有収水量を見ると、末端給水事業における平成 21 年度の年間総有収水量は 205,125 千 m^3 で、前年度(204,561 千 m^3)に比べ 564 千 m^3 (0.3%)増加している。また、年間総配水量も増加(前年度比 1%増)しており、有収率は、前年度(90.6%)を 0.2 ポイント下回る 90.4%となった。

図2-1-1 現在給水人口と普及率

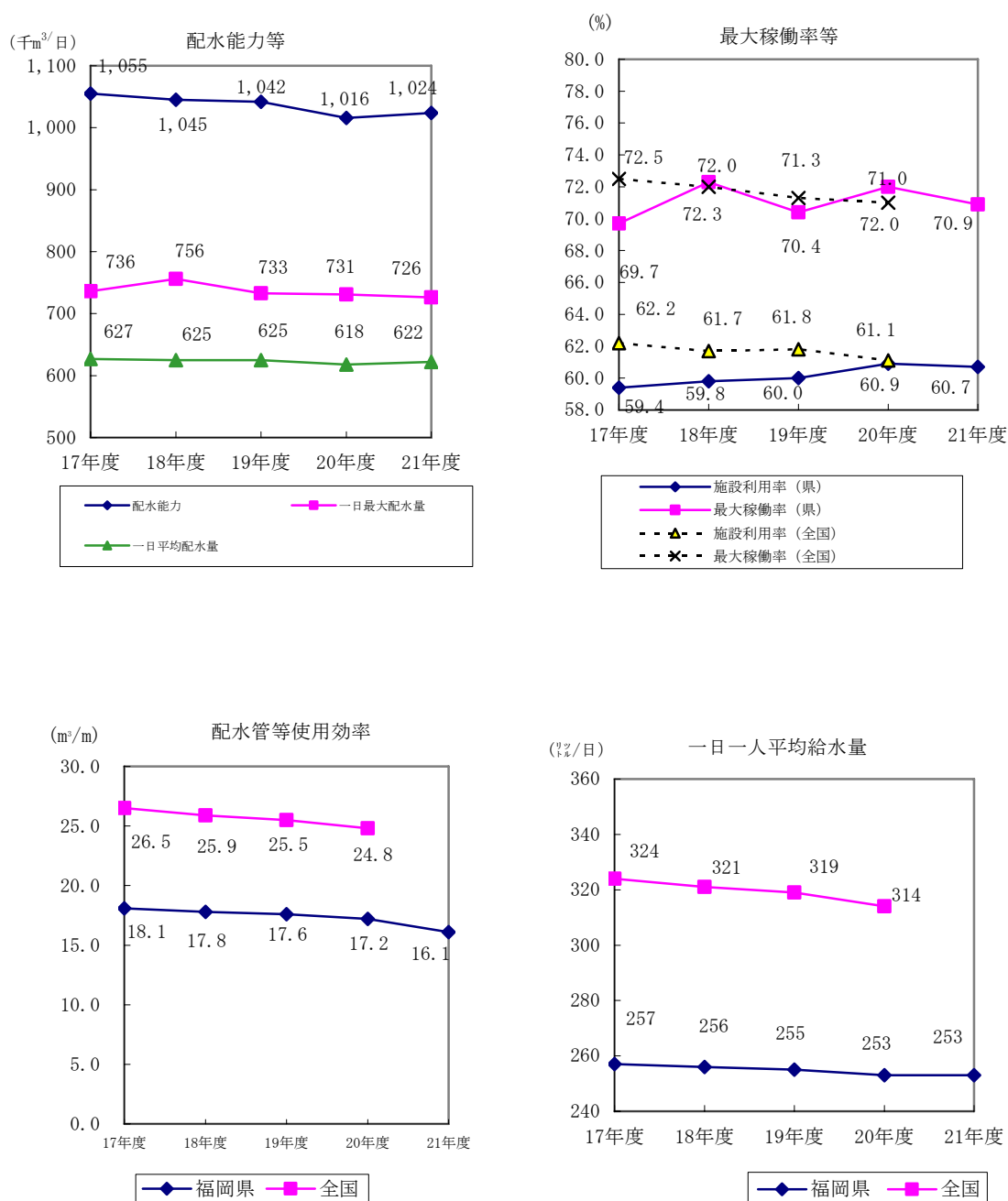


③ 施設及び利用状況

末端給水事業における施設及び利用状況の年度ごとの推移は、図 2-1-2 のとおりである。平成 21 年度末における配水能力は 1,024 千 m^3 /日で、前年度(1,016 千 m^3 /日)に比べ 8 千 m^3 /日(0.8%)増加している。また、年間総配水量についても 226,990 千 m^3 と、前年度(225,695 千 m^3)に比べ 1,295 千 m^3 (0.6%)増加している。施設利用率については、前年度(60.9%)より 0.2 ポイント減少し 60.7%となり、全国平均(平成 20 年度 61.1%)に比べて低い状況にある。

導送配水管延長は 14,099km で、前年度(13,087km)から 1,012km(7.7%)増加している。

図2-1-2 施設及び利用状況



④ 経営状況

ア 損益収支の状況

末端給水事業における平成 21 年度の経常収益は 429 億 59 百万円で、前年度(431 億 46 百万円)に比べ 1 億 87 百万円(0.4%)減少している。これは、営業外収益の減少(前年度比 2 億 41 百万円の減)等によるものである。一方、経常費用は 398 億 87 百万円で、前年度(401 億 77 百万円)に比べ 2 億 90 百万円(0.7%)減少している。これは、営業外費用のうち支払利息の減少(前年度比 3 億 18 百万円の減)等によるものである。この結果、経常損益は 30 億 72 百万円の黒字となり、前年度(29 億 69 百万円)に比べ 1 億 3 百万円(3.5%)増加した。また、末端給水事業の経常収支比率は 107.7%で、前年度(107.4%)を 0.3 ポイント上回った。

用水供給事業における平成 21 年度の経常収益は 58 億 61 百万円で、前年度(58 億 12 百万円)に比べ 49 百万円(0.8%)増加、経常費用は 52 億 62 百万円で、前年度(49 億 83 百万円)に比べ 2 億 79 百万円(5.6%)増加している。この結果、経常損益は 5 億 99 百万円の黒字となり、前年度(8 億 29 百万円)に比べ 2 億 30 百万円(27.7%)減少した。また、用水供給事業の経常収支比率は 111.4%と前年度(116.6%)を 5.2 ポイント下回った。

以上により、末端給水及び用水供給事業を合わせた上水道事業全体の経常損益は、36 億 70 百万円(前年度 37 億 98 百万円、3.4%減)の黒字となり、経常収支比率は 108.1%と前年度(108.4%)を 0.3 ポイント下回った。経常利益を生じた事業は 45 事業(上水道事業全体の 82%)で、その額は 41 億 4 百万円(前年度 40 億 44 百万円)となっている。これに対し、経常損失を生じた事業は 10 事業(上水道事業全体の 18%)で、その額は 4 億 33 百万円(前年度 2 億 46 百万円)となっており、営業収益に対する割合は 0.9%(前年度 0.5%)であった。

また、累積欠損金を有する事業数は 11 事業(前年度 12 事業)で、その額は 20 億 47 百万円と、前年度(24 億 61 百万円)に比べ 4 億 14 百万円(16.8%)減少している。

イ 資本収支の状況

上水道事業全体の資本的支出は 345 億 28 百万円で、前年度(334 億 32 百万円)に比べ 10 億 96 百万円(3.3%)増加している。これは、建設改良費の増加(前年度比 47 億 90 百万円の増)等によるものである。資本的支出の内訳は、建設改良費 211 億 4 百万円(前年度 163 億 14 百万円、29.4%増)、企業債償還金 123 億円(同 158 億 37 百万円、22.3%減)、その他 11 億 25 百万円(同 12 億 81 百万円、12.2%減)となっている。

これに対する財源は、外部資金(企業債、他会計繰入金等) 164 億 29 百万円(前年度 159 億 97 百万円、9.8%の減)、内部資金(補てん財源等) 180 億 99 百万円(同 174 億 35 百万円、同 3.8%増)となっている。

⑤ 他会計繰入金の状況

上水道事業全体の他会計繰入金は46億63百万円で、前年度(38億27百万円)に比べ8億36百万円(21.8%)増加している。

収益的収入への繰入金は12億18百万円で、前年度の11億円に比べ1億18百万円(10.7%)増加しており、収益的収入に占める割合も前年度の2.2%から2.5%へと上昇している。

また、資本的収入への繰入金は34億44百万円で、同じく前年度(27億27百万円)に比べ7億17百万円(26.3%)増加しており、資本的収入に占める割合も前年度の16.2%から20.9%に増加している。

他会計繰入金については、負担区分の明確化を図るため、毎年度「地方公営企業の繰出金について」(総務省自治財政局長通知)において、高料金対策、水源開発対策、広域化対策の経費の一部及び消火栓維持管理費等、一般会計が当然負担すべきものが定められているが、多くの団体でそれ以外の赤字補てん的な繰出しが行われている。今後は基準外の繰出しを是正し、受益者負担の原則に基づく公営企業の独立採算をより確立することが強く求められている。

表2-1-3 他会計からの繰入状況

(単位：百万円，%)

項目		年度					対前年度比	
		17	18	19	20 A	21 B	C=B-A	C/A
他会計からの繰入金	収益的収入 (a)	1,675	1,399	1,344	1,100	1,218	118	10.8
	他会計負担金	112	122	104	74	118	44	60.3
	他会計補助金	1,562	1,277	1,240	1,026	1,100	74	7.2
	特別利益	0	0	0	0	0	0	—
	資本的収入 (b)	2,333	3,717	3,057	2,727	3,444	717	26.3
	他会計出資金	1,275	3,159	2,608	2,373	2,865	492	20.7
	他会計負担金	332	236	210	211	281	70	33.1
	他会計借入金	0	0	0	0	0	0	—
	他会計補助金	725	322	239	143	298	155	108.5
	計 (a)+(b)	4,008	5,116	4,400	3,827	4,663	836	21.9
収益的収入 (c)		51,250	50,460	50,389	49,003	48,899	△ 104	△ 0.2
資本的収入 (d)		12,073	16,903	23,257	16,884	16,497	△ 387	△ 2.3
繰入率 (%)	収益的収入(a)/(c)	3.3	2.8	2.7	2.2	2.5	0.3	13.6
	資本的収入(b)/(d)	19.3	22.0	13.1	16.2	20.9	4.7	29.0

⑥ 給水原価と料金

給水原価及び供給単価の推移は、表 2-1-4 のとおりである。

平成 21 年度の 1 m³当たりの給水原価(末端給水事業、法適用簡易水道事業を含む。)は 192.68 円で、前年度(194.40 円)に比べ 1.72 円(0.9%)低くなっているものの、全国平均(平成 20 年度)の 173.40 円と比較すると、かなり高い状況である。

給水原価の内訳を見ると、資本費(企業債利息及び減価償却費)が 71.34 円(前年度 72.51 円)、職員給与費が 28.93 円(同 29.99 円)、受水費が 44.87 円(同 44.32 円)でそれぞれ 37.0%、15.0%、23.3%を占めている。受水費のうちの資本費相当額 24.48 円を加えると、末端給水事業(法適用簡易水道事業を含む。)の実質的な資本費は 95.82 円となり、給水原価の 49.7%を占めていることになる。

また、給水量 1 m³当たりの供給単価は 191.39 円で、前年度(190.94 円)より 0.45 円(0.2%)高くなっているが、全国平均(同)の 172.87 円に比べると、高い状況にある。

供給単価の給水原価に対する比率、すなわちコストに対する料金回収率は 99.3%で、前年度(98.2%)より 1.1 ポイント上昇したが、全国平均 99.7%よりも 0.4 ポイント低い。

表2-1-4 給水原価と供給単価 (末端給水事業)

(単位：円/m³)

	給水原価						供給単価
	職員給与費	企業債利息	減価償却費	受水費	その他		
平成17年度	201.84	35.10	25.08	50.72	43.53	47.41	193.34
平成18年度	199.97	33.56	23.61	51.55	45.47	45.78	192.46
平成19年度	196.40	31.29	22.36	52.04	44.90	45.81	192.18
平成20年度	194.40	29.99	18.90	53.61	44.32	47.58	190.94
平成21年度	192.68	28.93	17.29	54.05	44.87	47.54	191.39
全国 (H20)	173.40	27.49	16.64	48.40	30.45	50.42	172.87

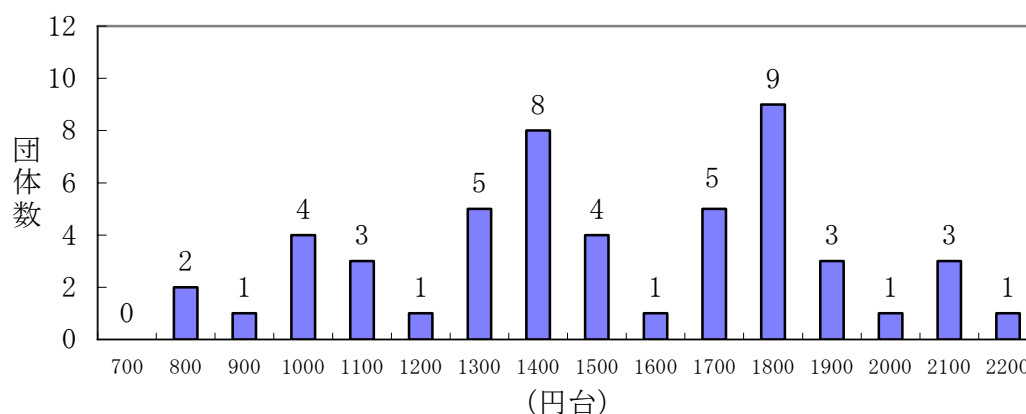
県内の平成 22 年 3 月 31 日現在と平成 21 年 3 月 31 日現在の水道料金(家庭用 10 m³当たり、メーター使用料、消費税を含む。)の分布状況は図 2-1-3 のとおりである。

平成 21 年 4 月 1 日からの 1 年間に料金改定を行った末端給水事業(法適用簡易水道事業を含む。)は 3 事業で、前年度(5 事業)に比べ 2 事業減少している。

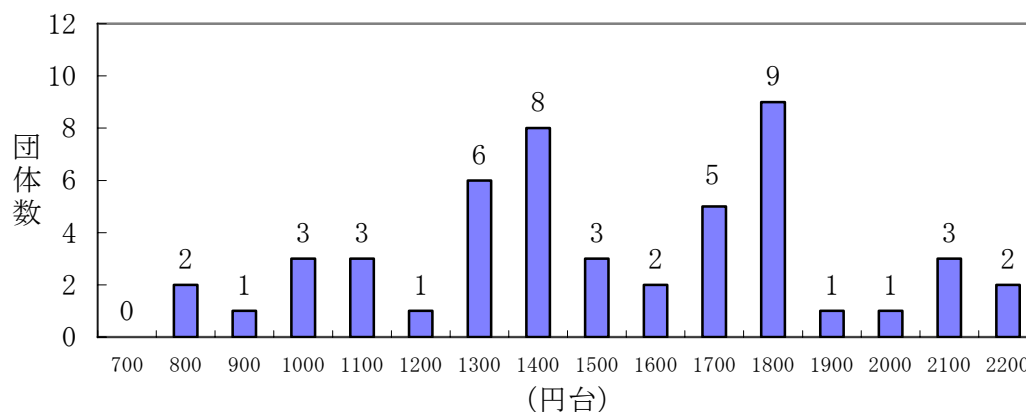
平成 22 年 3 月 31 日現在の家庭用 10m³当たりの水道料金で見ると、最低は 850 円(中間市)、最高は 2,250 円(築上町)であり、約 2.6 倍の格差がある。

図2-1-3 家庭用10m³当たりの水道料金の分布状況（メーター使用料、消費税を含む）

平成21年3月31日現在



平成22年3月31日現在



⑦ 職員数及び職員給与費

上水道事業(末端給水事業)の職員数は平成6年度まで微増傾向にあったが、平成7年度以降は減少傾向にある。平成21年度末の職員数は807人であり、前年度(827人)に比べ20人(2.4%)減少している。

このうち、損益勘定職員については、平成21年度末で726人と、前年度(742人)に比べ16人(2.2%)減少している。

一方、職員1人当たりの平均給与月額は530,961円で、前年度(554,139円)から23,178円(4.2%)減額している。

図2-1-4 職員数の状況(末端給水事業)

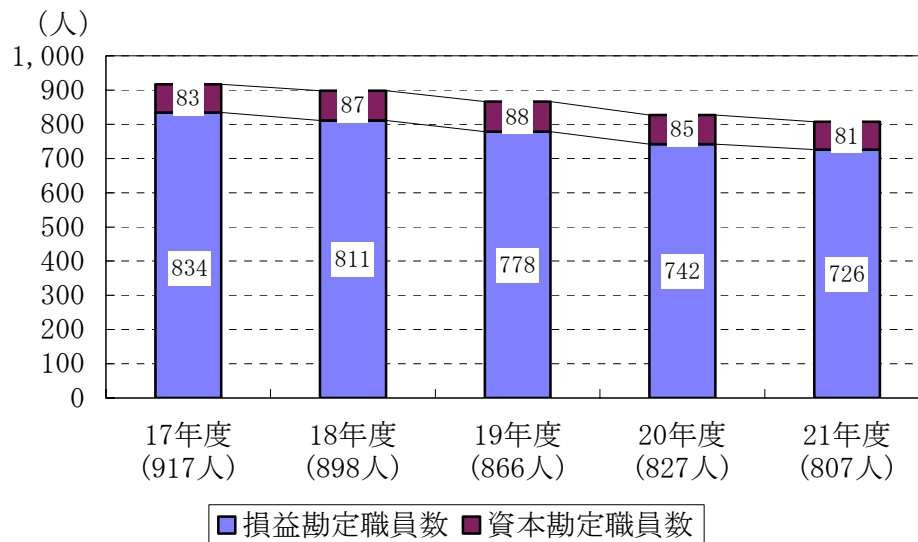


表2-1-5 職員給与(平均月収額)の状況

(単位:円, %)

	17	18	19	20 a	21 b	増減 c=b-a	対前年度比 c/a
末端給水事業	560,287	555,806	550,853	554,139	530,961	△ 23,178	△ 4.2
用水供給事業	583,181	580,710	571,306	572,823	560,793	△ 12,030	△ 2.1
全事業	561,825	557,536	552,314	555,556	533,186	△ 22,370	△ 4.0

表2-1-6 施設及び業務概況等（末端給水事業）

区 分	年 度					対前年度比	
	17年度	18年度	19年度	20年度	21年度	増 減	増減率
	(a)	(b)	(c)	(d)	(e)	(f)-(a)	(f-a)/a(%)
事業数（うち建設中）	(1) 53	(1) 53	(1) 52	(1) 52	50	△ 2	△ 3.8
行政区域内人口（人）	2,570,242	2,587,586	2,582,875	2,562,885	2,630,132	67,247	2.6
現在給水人口（人）	2,212,553	2,221,498	2,226,924	2,215,425	2,224,366	8,941	0.4
普及率（%）	86.1	85.9	86.2	86.4	84.6	△ 1.8	△ 2.1
配水能力（m ³ /日）	1,055,317	1,045,001	1,041,747	1,015,691	1,024,383	8,692	0.9
導送配水管延長（千m）	12,632	12,806	13,021	13,087	14,099	1,011	7.7
年間総配水量（千m ³ ）	228,849	228,089	228,660	225,695	226,990	1,295	0.6
年間総有収水量（千m ³ ）	207,549	207,266	207,677	204,561	205,125	564	0.3
有収率（%）	90.7	90.9	90.8	90.6	90.4	△ 0.2	△ 0.2
一日最大配水量（m ³ /日）	735,802	755,846	732,915	731,481	726,799	△ 4,682	△ 0.6
一日平均配水量（m ³ /日）	626,979	624,900	624,751	618,342	621,887	3,545	0.6
1日1人最大配水量（ℓ/日）	333	340	329	330	327	△ 3	△ 0.9
1日1人平均給水量（ℓ/日）	257	256	255	253	253	0	0.0
施設利用率（%）	59.4	59.8	60.0	60.9	60.7	△ 0.2	△ 0.3
負荷率（%）	85.2	82.7	85.2	84.5	85.6	1.0	1.2
最大稼働率（%）	69.7	72.3	70.4	72.0	70.9	△ 1.1	△ 1.5
配水管等使用効率（m ³ /m）	18.1	17.8	17.6	17.2	16.1	△ 1.1	△ 6.6
損益勘定職員数（人）	834	811	778	742	726	△ 16	△ 2.2
資本勘定職員数（人）	83	87	88	85	81	△ 4	△ 4.7
職員数計（人）	917	898	866	827	807	△ 20	△ 2.4
職員1人当たり給水人口（人）	2,653	2,739	2,862	2,986	3,064	78	2.6
職員1人当たり給水量（m ³ ）	248,859	255,569	266,936	275,688	282,541	6,853	2.5
給水原価（円）	201.84	199.97	196.40	194.40	192.68	△ 1.72	△ 0.9
供給単価（円）	193.34	192.46	192.18	190.94	191.39	0.45	0.2
供給単価－給水原価（円）	△ 8.50	△ 7.51	△ 4.22	△ 3.46	△ 1.29	2.17	△ 62.7

- (注) 1 行政区域内人口は、建設中事業を除く。
 2 普及率は、対行政区域内人口の数値。
 3 四捨五入の関係で収支差引等が一致しない場合がある。

表2-1-7 水道事業の経営状況

(単位:百万円, %)

項目	年度	年度					対前年度比較	
		17	18	19	20	21	C=B-A	C/A
					A	B		
総事業数(うち建設中)	a	(1) 58	(1) 58	(1) 57	(1) 57	55	△ 2	△ 3.5
総収益	b	51,250	50,460	50,389	49,003	48,899	△ 104	△ 0.2
経常収益	c	50,726	50,149	50,279	48,957	48,820	△ 138	△ 0.3
営業収益(受託工事収益除く)	d	47,434	47,038	46,884	45,901	46,138	236	0.5
うち料金収入		45,353	45,123	45,013	44,101	44,382	281	0.6
他会計繰入金	e	1,675	1,399	1,344	1,100	1,218	119	10.8
総費用	f	48,032	47,418	46,828	45,260	45,240	△ 20	0.0
経常費用	g	47,869	47,222	46,658	45,160	45,149	△ 11	0.0
営業費用(受託工事費除く)	h	40,750	40,513	40,260	39,975	40,343	368	0.9
うち職員給与費	i	7,959	7,582	7,141	6,739	6,516	△ 223	△ 3.3
減価償却費		12,161	12,300	12,459	12,765	12,952	187	1.5
支払利息		6,250	5,841	5,507	4,507	4,171	△ 336	△ 7.4
経常損益	c-g	2,856	2,927	3,621	3,798	3,670	△ 127	△ 3.3
経常利益		3,317	3,616	4,114	4,044	4,104	60	1.5
経常損失	j	461	689	493	246	433	187	75.9
特別損益		361	116	△ 61	△ 54	△ 12	42	△ 77.8
純損益	b-f	3,218	3,042	3,560	3,743	3,658	△ 85	△ 2.3
純利益		3,613	3,816	4,042	4,009	4,097	88	2.2
純損失		395	774	482	266	439	173	64.9
累積欠損金	k	4,216	3,828	3,715	2,461	2,047	△ 414	△ 16.8
不良債務	l	-	-	-	-	-	-	-
総事業数に対する割合								
経常損失を生じた事業数	m, m/a	13 (22.8)	13 (22.8)	10 (17.9)	8 (14.3)	10 (18.5)	2.0	25.0
累積欠損金を有する事業数	n, n/a	17 (29.8)	17 (29.8)	16 (28.6)	12 (21.4)	11 (20.4)	△ 1.0	△ 8.3
不良債務を有する事業数	o, o/a	0	0	0	0	0	0	-
営業収益に対する割合								
経常損失比率	j/d	1.0	1.5	1.1	0.5	0.9	0.4	80.0
累積欠損金比率	k/d	8.9	8.1	7.9	5.4	4.4	△ 0.9	△ 17.2
不良債務比率	l/d	-	-	-	-	-	-	-
総収支比率	b/f	106.7	106.4	107.6	108.3	108.1	△ 0.2	△ 0.2
経常収支比率	c/g	106.0	106.2	107.8	108.4	108.1	△ 0.3	△ 0.3
営業収支比率	d/h	116.4	116.1	116.5	114.8	114.4	△ 0.4	△ 0.3
職員給与費対営業収益比率	i/d	16.8	16.1	15.2	14.7	14.1	△ 0.6	△ 4.1
職員給与費対営業費用比率	i/h	19.5	18.7	17.7	16.9	16.2	△ 0.7	△ 4.1
他会計繰入金対営業収益比率	e/d	3.5	3.0	2.9	2.4	2.6	0.2	8.3

表2-1-8 資本的収支の状況

(単位:百万円, %)

項目	年度	年度					対前年度比較	
		17	18	19	20	21	C=B-A	C/A
					A	B		
資本的支出								
建設改良費		15,528	17,020	18,791	16,314	21,104	4,790	29.4
企業債償還金		10,798	10,322	20,860	15,837	12,300	△ 3,538	△ 22.3
その他		2,029	5,199	587	1,281	1,125	△ 156	△ 12.2
計		28,355	32,541	40,238	33,432	34,528	1,096	3.3
同財源								
内部資金		17,096	15,642	16,953	17,435	18,099	664	3.8
外部資金		11,260	16,899	23,285	15,997	16,429	432	2.7
企業債		5,855	7,999	15,794	9,180	7,586	△ 1,594	△ 17.4
他会計繰入金		2,333	3,717	3,057	2,727	3,444	717	26.3
国(県)補助金		1,070	2,929	2,457	2,244	3,747	1,503	67.0
翌年度繰越額及び前年度						39		
訳 同意等債で今年度収入額(△)		63	50	20	0	0	0	#DIV/0!
その他		2,064	2,305	1,998	1,846	1,653	△ 193	△ 10.5
計		28,355	32,541	40,238	33,432	34,528	1,096	3.3
財源不足額		0	0	0	0	0	0	-

(注) 1 内部資金=補てん財源合計額-前年度からの繰越工事資金+固定資産売却代金

2 外部資金=資本的支出額-(内部資金+財源不足額)

3 四捨五入の関係で収支差引等が一致しない場合がある。

(2) 簡易水道事業（法非適用事業）

① 事業の概要

平成 21 年度における簡易水道の事業数は 14 事業（前年度 17 事業）であり、建設中の事業はない。また、簡易水道の箇所数は 43 箇所（前年度に比べ 2 箇所減）である。現在給水人口は 29,556 人で、前年度 35,630 人に比べると 6,074 人（対前年度比 17.0%）減少している。年間総有収水量は 2,198 千 m³で、前年度 2,625 千 m³に比べ 427 千 m³（同 16.3%）減少しており、有収率は 78.9%で、前年度 79.1%に比べ 0.2 ポイント下回っている。また、1 日 1 人当たりの平均給水量は 204 ℓで、前年度 202 ℓに比べ 2 ℓ上回っている。

表2-1-9 施設及び業務概況

項目	年度		17		18		19		20		21	
		増減率		増減率		増減率		増減率		増減率		増減率
行政区域内人口 (人) (A)	908,469	4.5	800,325	△ 11.9	795,584	△ 0.6	792,922	△ 0.3	781,151	△ 1.5		
計画給水人口 (人) (B)	65,631	△ 18.8	62,823	△ 4.3	58,333	△ 7.1	58,523	0.3	44,623	△ 23.8		
現在給水人口 (人) (C)	42,743	△ 23.0	37,760	△ 11.7	35,493	△ 6.0	35,630	0.4	29,556	△ 17.0		
普及率 (C) / (A) × 100 (%)	4.7	△ 26.6	4.7	0.0	4.5	△ 4.3	4.5	0.0	3.8	△ 15.6		
普及率 (C) / (B) × 100 (%)	65.1	△ 5.2	60.1	△ 7.7	60.8	1.2	60.9	0.2	66.2	8.7		
導送配水管延長 (m)	632,446	△ 22.7	583,932	△ 7.7	589,000	0.9	624,167	6.0	497,286	△ 20.3		
配水能力 (m ³ /日)	18,780	△ 27.0	15,378	△ 18.1	14,783	△ 3.9	14,860	0.5	12,652	△ 14.9		
年間総配水量 (m ³)	3,737,845	△ 26.7	3,436,579	△ 8.1	3,294,839	△ 4.1	3,318,883	0.7	2,784,846	△ 16.1		
一日平均配水量 (m ³ /日)	10,241	△ 26.7	9,415	△ 8.1	9,002	△ 4.4	9,093	1.0	7,630	△ 16.1		
年間総有収水量 (m ³)	2,911,705	△ 30.7	2,704,827	△ 7.1	2,619,154	△ 3.2	2,625,124	0.2	2,198,390	△ 16.3		
一日一人平均給水量 (ℓ/日)	187	△ 10.1	196	4.8	202	3.1	202	0.0	204	1.0		
有収率 (%)	77.9	△ 5.5	78.7	1.0	79.5	1.0	79.1	△ 0.5	78.9	△ 0.3		
施設利用率 (%)	54.5	0.4	61.2	12.3	60.9	△ 0.5	61.2	0.5	60.3	△ 1.5		
職員数 (人)	28	△ 24.3	25	△ 10.7	27	8.0	24	△ 11.1	19	△ 20.8		
損益勘定所属職員 (人)	28	△ 22.2	25	△ 10.7	27	8.0	24	△ 11.1	19	△ 20.8		
資本勘定所属職員 (人)	0	△ 100.0	0	0.0	0	0.0	0	0.0	0	0.0		

② 経営状況

ア 収益的収支の状況

平成 21 年度の総収益は 6 億 29 百万円で、前年度 8 億 80 百万円に比べ 2 億 51 百万円 (28.6%) 減少している。このうち、営業収益は 4 億 46 百万円で、前年度 5 億 59 百万円に比べ 1 億 13 百万円 (20.2%) 減少しており、総収益の 70.9%を占めている。また、営業外収益は 1 億 83 百万円で、前年度 3 億 21 百万円に比べ 1 億 38 百万円 (43.0%) 減少しており、総収益の 29.1%を占めている。

一方、平成 21 年度の総費用は 5 億 24 百万円で、前年度 7 億 9 百万円に比べ 1 億 85 百万円 (26.0%) 減少している。このうち、支払利息は 1 億 3 百万円で、前年度 1 億 50 百万円に比べ 47 百万円 (31.2%) 減少しており、総費用の 19.7%を占めている。また、職員給与費は 1 億 19 百万円で、前年度 1 億 82 百万円に比べ 63 百万円 (34.7%) 減少しており、総費用の 25.6%を占めている。

総収益と総費用の収支差引は1億5百万円の黒字（前年度1億71百万円の黒字、対前年度比39.0%減）となっている。また、収益的収支比率は83.8%で、前年度81.8%に比べ2.0ポイント上回っている。

イ 資本的収支の状況

平成21年度の資本的収入は5億39百万円で、前年度13億83百万円に比べ8億44百万円（61.0%）減少している。このうち、地方債は1億35百万円で、前年度8億54百万円に比べ7億19百万円（84.2%）減少、国庫（県）補助金は1億61百万円で、前年度1億35百万円に比べ74百万円（54.6%）減少している。なお、地方債と国庫（県）補助金で、資本的収入の36.4%を占めている。

一方、資本的支出は6億円で、前年度14億87百万円に比べ8億87百万円（59.6%）減少している。このうち、建設改良費は3億61百万円で、前年度11億21百万円に比べ7億60百万円（67.8%）減少、地方債償還金は2億27百万円で、前年度3億67百万円に比べ1億40百万円（38.3%）減少している。

資本的支出に対して資本的収入が不足する額（収支不足額）は61百万円で、前年度1億5百万円に比べ44百万円（41.7%）減少している。

ウ 実質収支の状況

実質収支は32百万円の黒字（前年度43百万円の黒字、対前年度比33.6%減）となっている。

表 2-1-10 経営状況の推移

（単位：千円、%）

項目	年度 区分	17		18		19		20		21	
		金額	増減率	金額	増減率	金額	増減率	金額	増減率	金額	増減率
収益的 収支	総収益	927,379	△ 24.7	818,391	△ 11.8	825,593	0.9	880,137	6.6	628,757	△ 28.6
	うち										
	料 金 収 入	570,955	△ 28.4	536,617	△ 6.0	520,808	△ 2.9	519,579	△ 0.2	412,133	△ 20.7
	他 会 計 繰 入 金	267,205	△ 24.3	219,824	△ 17.7	251,774	14.5	285,483	13.4	172,787	△ 39.5
	総 費 用	782,504	△ 22.9	695,088	△ 11.2	694,940	△ 0.0	708,777	2.0	524,142	△ 26.0
	うち										
支 払 利 息	216,071	△ 27.9	169,155	△ 21.7	157,906	△ 6.7	150,167	△ 4.9	103,314	△ 31.2	
職 員 給 与 費	188,694	△ 21.2	189,295	0.3	188,235	△ 0.6	181,616	△ 3.5	118,579	△ 34.7	
収 支 差 引		144,875	△ 33.3	123,303	△ 14.9	130,653	6.0	171,360	31.2	104,615	△ 39.0
資本的 収支	資本的収入	360,721	△ 74.9	843,999	134.0	853,626	1.1	1,382,705	62.0	539,120	△ 61.0
	うち										
	地 方 債	95,900	△ 87.0	145,100	51.3	495,200	241.3	853,900	72.4	135,200	△ 84.2
	国庫（県）補助金	40,438	△ 88.5	59,060	46.1	169,335	186.7	134,593	△ 20.5	61,166	△ 54.6
	他 会 計 繰 入 金	210,551	△ 25.9	400,579	90.3	168,622	△ 57.9	375,730	122.8	313,802	△ 16.5
	資本的支出	466,029	△ 71.2	976,040	109.4	973,532	△ 0.3	1,487,448	52.8	600,188	△ 59.6
うち											
建 設 改 良 費	188,635	△ 85.0	268,472	42.3	633,815	136.1	1,120,574	76.8	361,263	△ 67.8	
地 方 債 償 還 金	277,394	△ 20.2	707,568	155.1	339,717	△ 52.0	366,874	8.0	226,525	△ 38.3	
収 支 差 引		△ 105,308	41.5	△ 132,041	△ 25.4	△ 119,906	9.2	△ 104,743	12.6	△ 61,068	41.7
実質収支	黒 字	127,055	△ 35.3	55,452	△ 56.4	43,094	△ 22.3	48,409	12.3	32,149	△ 33.6
	赤字(△)	-	-	-	-	-	-	-	-	-	-
	計	127,055	△ 35.3	55,452	△ 56.4	43,094	△ 22.3	48,409	12.3	32,149	△ 33.6
実質収支赤字事業数		-	-	-	-	-	-	-	-	-	-
収益的収支比率(※)		87.5	△ 3.2	58.3	△ 33.3	79.8	36.8	81.8	2.5	83.8	2.4

※ 収益的収支比率(%) = $\frac{\text{総収益}}{\text{総費用} + \text{地方債償還金}} \times 100$

③ 他会計繰入金の状況

平成 21 年度における他会計からの繰入金は 4 億 87 百万円で、前年度 6 億 61 百万円に比べ 1 億 74 百万円 (26.4%) 減少している。

収益的収入への繰入金は 1 億 73 百万円で、前年度 2 億 85 百万円に比べ 1 億 12 百万円 (39.5%) 減少しており、収益的収入の 27.5% を占めている。また、資本的収入への繰入金は 3 億 14 百万円で、前年度 3 億 76 百万円に比べ 62 百万円 (16.5%) 減少しており、資本的収入の 58.2% を占めている。

簡易水道事業は、主として農山漁村地域に布設されるものであることから、小規模で経営基盤が脆弱であり、建設単価も割高であることが多い。そのため、上水道事業に比べ手厚い財政措置が講じられており、建設改良費や地方債元利償還金等に対し一般会計が繰出すべき基準が定められているとともに、当該繰出額について、地方交付税による措置がなされている。

しかし、多くの簡易水道事業においては、基準内繰出しのみでは収支不足となることから、赤字補てん的な基準外繰出しが行われており、それにより黒字を確保している状況にある。

表 2-1-11 他会計繰入金の状況

(単位：千円、%)

項目	年度		17		18		19		20		21	
	区分	金額	増減率	金額	増減率	金額	増減率	金額	増減率	金額	増減率	
他 会 計 繰 入 金	収益的収入への繰入金 (A)	267,205	△ 24.3	219,824	△ 17.7	251,774	14.5	285,483	13.4	172,787	△ 39.5	
	うち 他会計繰入金	267,205	△ 24.3	219,824	△ 17.7	251,774	14.5	285,483	13.4	172,787	△ 39.5	
	資本的収入への繰入金 (B)	210,551	△ 25.9	400,579	90.3	168,622	△ 57.9	375,730	122.8	313,802	△ 16.5	
	うち 出資金	28,448	△ 23.0	28,063	△ 1.4	14,560	△ 48.1	82,955	469.7	176,040	112.2	
	借入金	-	-	-	-	-	-	-	-	-	-	
	補助金	182,103	△ 26.3	372,516	104.6	154,062	△ 58.6	292,775	90.0	137,762	△ 52.9	
計 (A)+(B)	477,756	△ 25.0	620,403	29.9	420,396	△ 32.2	661,213	57.3	486,589	△ 26.4		
収益的収入 (C)	927,739	△ 24.7	818,391	△ 11.8	825,593	0.9	880,137	6.6	628,757	△ 28.6		
資本的収入 (D)	360,721	△ 74.9	843,999	134.0	853,626	1.1	1,382,705	62.0	539,120	△ 61.0		
繰 入 率	収益的収入 (A) / (C)	28.8	0.5	26.9	△ 6.7	30.5	13.5	32.4	6.4	27.5	△ 15.3	
	資本的収入 (B) / (D)	58.4	195.0	47.5	△ 18.7	19.8	△ 58.4	27.2	37.6	58.2	114.2	
	計 {(A)+(B)} / {(C)+(D)}	37.1	55.3	37.3	0.6	25.0	△ 32.9	29.2	16.7	41.7	42.6	

④ 給水原価及び供給単価

ア 給水原価

平成21年度の1m³当たりの給水原価は318.83円で、前年度346.04円に比べ27.21円(7.9%)低くなっている。また、給水原価の中で大きな割合を占める資本費については、平成21年度は1m³当たり160.85円で、前年度165.82円に比べ4.97円(3.0%)低くなっている。

イ 供給単価

平成21年度の1m³当たりの供給単価は187.47円で、前年度197.93円に比べ10.46円(5.3%)低くなっている。これは、供給単価の算出において分子となる料金収入の減少が主な要因である。

表2-1-12 給水原価及び供給単価の推移

(増減率：%)

項目	年度		17		18		19		20		21	
	区分		金額	増減率	金額	増減率	金額	増減率	金額	増減率	金額	増減率
給水原価 (円/m ³)			360.10	11.1	518.21	43.9	352.58	△ 32.0	346.04	△ 1.9	318.83	△ 7.9
うち資本費(円/m ³)			198.00	14.0	348.24	75.9	177.09	△ 49.1	165.82	△ 6.4	160.85	△ 3.0
供給単価 (円/m ³)			196.09	3.4	198.39	1.2	198.85	0.2	197.93	△ 0.5	187.47	△ 5.3

2 工業用水道事業

平成 21 年度における工業用水道事業の事業数は、前年度と同じく 4 事業である。給水先事業所数についても前年度同様、8 箇所となっている。

現在配水能力は 25.45 千 m³/日であり、平成 21 年度年間配水量は 1,869 千 m³で前年度 1,974 千 m³ に比べ 105 千 m³減少している。

経常収益は、1 億 63 百万円で前年度の 1 億 60 百万円に比べ 3 百万円(1.9%)の増、経常費用は 1 億 67 百万円で前年度の 1 億 66 百万円に比べ 1 百万円(0.6%)の増となっており、その結果、経常収支は、4 百万円の赤字で前年度の赤字 6 百万円に比べ 2 百万円 (33.3%) 改善している。

また、経常収支比率は 97.6%と前年度 96.4%を 1.2 ポイント上回っている。

表 2-2 施設・業務概況

区 分		飯 塚 市	豊 前 市	朝 倉 市	香 春 町	計
給 水 先 事 業 所 数		5	1	1	1	8
水 源		ダム用水	地下水	ダム用水・地下水	地下水	
配水能力(千m ³ /日)	計 画	4.65	2.70	15.00	4.00	26.35
	現 在	4.65	1.80	15.00	4.00	25.45
平均配水量(千m ³ /日)		0.26	0.63	4.08	0.15	5.12
年間配水量(千m ³)	20年度	94	230	1,489	56	1,869
	19年度	103	170	1,602	99	1,974
	差 引	△ 9	60	△ 113	△ 43	△ 105

3 ガス事業

平成 20 年度末において、ガス事業を実施していた団体は久留米市のみであったが、平成 21 年 3 月 31 日に事業廃止（民間譲渡）されたため、平成 21 年度末においてガス事業を実施している団体はない。平成 21 年度の久留米市においては、民間譲渡に向けた固定資産の売却や企業債の償還等の事務手続きのみが行われることとなった。

表 2-3 久留米市ガス事業施設・業務概要

区 分		20 年度	21 年度	
行 政 区 域 内 戸 数	(戸)	119,352	—	
供 給 区 域 内 戸 数	(戸)	61,581	—	
現 在 供 給 戸 数	都 市 ガ ス	(戸)	26,112	
	L . P . G .	(戸)	2,566	
年 間 ガ ス 供 給 実 績	都 市 ガ ス	(1,000M J)	1,539,935	
	L . P . G .	(1,000M J)	42,954	
料 金	現 行 料 金 実 施 年 月 日		H20.4.1	
	基 本 使 用 量	(m ³)	—	
	基 本 料 金	(円)	688	
	超 過 料 金	(円/m ³)	207.40	
	認 可 料 金	(円/m ³)	204.44	
	L . P . G . 料 金	(円/m ³)	342.90	
	41.8605M J 換算 (=10,000k c a l / m ³)	認 可 料 金	(円/m ³)	185.85
		L . P . G . 料 金	(円/m ³)	157.10

4 下水道事業

(1) 事業数等

平成 21 年度末における下水道事業の団体数及び事業数は、47 団体(24 市 23 町)、90 事業(法適用 25、法非適用 65)であり、前年度と比べて団体数は 3 減、事業数は 3 減となっている(その内訳については、P1 参照)。

また、供用開始している団体数及び事業数は、47 団体 88 事業(公共 42、特環 12、農集 22、漁集 4、小排 1、特排 5、個排 2)で、事業数は 2 増となっている。

なお、供用開始している公共下水道及び特定環境保全公共下水道の 54 事業のうち、流域下水道に接続するものは 26 事業である。

表 2-4-1 下水道事業の事業数

区分 経営主体	法適用企業						法非適用企業								合計
	公共	特環	農集	漁集	個排	計	公共	特環	農集	漁集	小規模	特排	個排	計	
市	9(9)	3(3)	2(2)	1(1)	1(1)	16(16)	14(14)	6(5)	10(10)	1(1)	1(1)	4(4)	1(1)	37(36)	53(52)
町 村	4(4)	2(2)	2(2)	1(1)		9(9)	16(15)	2(2)	8(8)	1(1)		1(1)		28(27)	37(36)
一部事務組合															
計	13(13)	5(5)	4(4)	2(2)	1(1)	25(25)	30(29)	8(7)	18(18)	2(2)	1(1)	5(5)	1(1)	65(63)	90(88)

(注) () 内の数字は供用中の事業であり内数である。

(2) 事業の状況

政令市を除いた行政区域内人口に対する現在処理区域内人口の普及率は、56.9%であり、事業の中では公共下水道の普及率が 52.5%と最も高くなっている。

なお、政令市を含む福岡県行政区域内人口(5,090,157 人)における現在処理区域内人口(3,930,753 人)の普及率は 77.2%となっている。

表 2-4-2 事業別普及状況(政令市を除く)

(単位：人、%)

	公 共			特 環			農 集			漁 集			小規模	特排	個 排		
	法適	法非適	計	法適	法非適	計	法適	法非適	計	法適	法非適	計	法非適	法非適	法適	法非適	計
現在処理区 域内人口 a	724,227	682,752	1,406,979	4,070	41,570	45,640	3,563	42,882	46,445	701	3,238	3,939	83	21,976	48	107	155
普及率 a / b	27.0	25.5	52.5	0.2	1.6	1.7	0.1	1.6	1.7	0.0	0.1	0.1	0.0	0.8	0.0	0.0	0.0

行政区域内人口 b 2,678,977 人

(注) 四捨五入の関係で計等が一致しない場合がある。

合 計		
法適	法非適	計
732,609	792,608	1,525,217
27.3	29.6	56.9

(3) 経営状況

法適用企業と法非適用企業を合計した全体の収益的収支における総収益は373億37百万円(前年度368億55百万円)、対前年度比1.3%の増であり、総費用は312億26百万円(同312億97百万円)、対前年度比0.2%の減となっている。

また、全体の収支(法適用企業の純損益と法非適用企業の実質収支(建設中の事業を除く)の合計)は20億78百万円の黒字(前年度は20億87百万円の黒字)となっている。

収益的収入における他会計補助金は、112億57百万円(前年度112億26百万円)、対前年度比0.3%の増となっており、総収益の30.1%(前年度30.5%)を占めている。

表2-4-3 全体の経営状況

(単位：百万円)

	21年度 a			20年度 b			差引 a - b		
	法適	法非適	計	法適	法非適	計	法適	法非適	計
(事業数)	(16)	(63)	(79)	(12)	(64)	(76)	(4)	(△1)	(3)
黒字額	1,375	996	2,371	1,709	715	2,424	△334	281	△53
(事業数)	(9)	(0)	(9)	(9)	(1)	(10)	(0)	(△1)	(△1)
赤字額	293	0	293	300	37	337	△7	△37	△44
(事業数)	(25)	(63)	(88)	(21)	(65)	(86)	(4)	(△2)	(2)
収支	1,082	996	2,078	1,409	678	2,087	△327	318	△9

(注) 1 建設中の事業を除く

2 黒字・赤字は法適用事業にあつては純損益、法非適用事業にあつては実質収支による。

表 2-4-4 下水道事業の経営状況等

(単位：百万円)

	法 適 用						法 非 適 用							合計		
	公共	特環	農集	漁集	個排	計	公共	特環	農集	漁集	小規模	特排	個排		計	
収益的 収支	総収益	17,391	141	127	29	56	17,745	16,586	1,124	1,258	105	7	507	6	19,592	37,337
	うち料金収入	11,125	59	39	14	1	11,238	10,042	409	487	44	1	374	1	11,359	22,597
	うち雨水処理負担金	2,013					2,013	652							652	2,665
	うち他会計補助金	4,119	76	84	16	4	4,298	5,399	653	733	61	6	105	2	6,959	11,257
	総費用	16,219	138	218	35	54	16,663	12,035	829	1,111	83	5	497	3	14,563	31,226
	うち減価償却費	5,800	26	107	9	1	5,943									5,943
	うち支払利息	4,105	39	39	4	0	4,188	5,267	441	428	5	3	46	0	6,190	10,379
	収支差引	1,172	3	△ 90	△ 6	3	1,082	4,551	295	148	22	2	9	3	5,029	6,111
資本的 収支	収入	16,022	473	452	6	8	16,960	29,986	3,523	1,268	37	3	508	0	35,326	52,286
	うち国庫補助金	3,680	162	167			4,008	8,895	1,308	220	19		182		10,624	14,632
	うち地方債	9,714	254	181		4	10,154	15,112	1,519	339	6		164		17,139	27,293
	うち他会計繰入金	2,158	32	52	2	3	2,247	4,379	486	568	9	3	74	0	5,519	7,767
	支出	23,998	512	477	7	7	25,002	34,562	3,842	1,391	60	5	493	0	40,353	65,355
	うち建設改良費	9,612	468	409		7	10,496	23,261	3,256	589	39		456		27,600	38,096
	うち地方債償還金	14,336	44	68	7		14,456	11,302	578	801	21	5	33	0	12,739	27,195
	収支差引	△ 7,977	△ 39	△ 25	△ 1	0	△ 8,042	△ 4,576	△ 319	△ 123	△ 23	△ 2	15	0	△ 5,027	△ 13,069
(事業数)															0	
不良債務額																
実質収支赤字額															0.0	
全事業数	13	5	4	2	1	25	30	8	18	2	1	5	1	65	90	

(注) 四捨五入の関係で収支差引等が一致しない場合がある。

表 2-4-5 下水道事業の経営状況等の推移

(単位：百万円、%)

年 度	17	18	19	20 a	21 b	(b-a)/a	
収益的 収支	総収益	31,054	33,718	35,328	36,855	37,337	1.3
	うち料金収入	18,790	19,723	20,953	21,829	22,597	3.5
	うち雨水処理負担金	2,513	2,611	2,564	2,468	2,665	8.0
	うち他会計補助金	9,146	10,534	10,739	11,226	11,257	0.3
	総費用	29,714	30,689	31,556	31,297	31,226	△ 0.2
	うち減価償却費	4,936	5,284	5,381	5,833	5,943	1.9
	うち支払利息	11,560	11,751	11,821	10,999	10,379	△ 5.6
	収支差引	1,333	3,029	3,722	5,558	6,111	9.9
資本的 収支	収入	60,708	55,920	63,828	62,574	52,286	△ 16.4
	うち国庫補助金	18,161	17,073	15,958	14,848	14,450	△ 2.7
	うち地方債	27,620	27,182	36,400	37,197	27,293	△ 26.6
	うち他会計繰入金	10,691	7,544	7,482	7,421	7,767	4.7
	支出	66,038	64,001	73,312	73,479	65,355	△ 11.1
	うち建設改良費	48,486	46,747	44,355	40,289	38,096	△ 5.4
	うち地方債償還金	17,485	17,116	28,914	33,160	27,195	△ 18.0
	収支差引	△ 5,330	△ 8,082	△ 9,484	△ 10,905	△ 13,069	19.8
(事業数)	(1)			(1)			
不良債務額							
実質収支赤字額	1.8			36.8			
全事業数	98	92	92	93	90	△ 3.2	

(注) 四捨五入の関係で収支差引等が一致しない場合がある。

(4) 資本的収支の状況

法適用企業と法非適用企業を合計した全体としての資本的支出は653億55百万円(前年度734億79百万円)で、対前年度比11.1%の減となっており、その主な財源は、地方債272億93百万円(同371億97百万円)、国庫補助金144億50百万円(同148億48百万円)等となっている。(表2-4-5)

また、平成21年度までの総事業費累計は、1兆1,567億16百万円となり、その財源内訳をみると国庫補助金3,709億29百万円(全体の32.1%)、地方債6,153億68百万円(同53.2%)、受益者負担金378億55百万円(同3.3%)、その他1,325億64百万円(同11.5%)である。

平成21年度までの総事業費に対する国庫補助対象事業費は、7,141億53百万円(同61.7%)であり、残りは単独事業となっている。

表2-4-6 下水道事業費の総事業費累計等

(単位：百万円、%)

	法適用企業						法非適用企業								合計
	公共	特環	農集	漁集	個排	計	公共	特環	農集	漁集	小規模	特排	個排	計	
総事業費 a	445,270	4,439	7,253	1,006	30	457,997	566,003	60,368	62,203	3,414	173	6,536	24	698,719	1,156,716
同上財源	国庫補助金	138,905	1,677	3,166	499	144,246	175,741	24,605	23,052	1,633		1,652		226,683	370,929
	地方債	245,383	2,143	2,614	248	250,410	311,135	26,826	23,844	392	148	2,613		364,958	615,368
	受益者負担金	15,791	110	85	15	16,003	18,420	1,525	1,241			646	20	21,852	37,855
	その他	45,191	509	1,388	244	47,338	60,707	7,412	14,066	1,389	25	1,624	4	85,226	132,564
補助対象事業費 b	252,065	3,182	6,362	935		262,545	347,785	48,309	47,762	3,093		4,659		451,608	714,153
補助対象率 b/a	56.6	71.7	87.7	92.9	0.0	57.3	61.4	80.0	76.8	90.6	0.0	71.3	0.0	64.6	61.7

(注) 1 「総事業費」は平成21年度末までの事業費の累計額である。

2 四捨五入の関係で計等が一致しない場合がある。

(5) 経費の内訳(公共下水道事業(特定環境保全公共下水道事業を含む))

ア 維持管理費と資本費

稼働中の公共下水道事業における管理運営費は385億91百万円で、そのうち維持管理費は134億24百万円(全体の34.8%)、資本費は251億67百万円(同65.2%)となっている。

下水道は上水道に比べ、歴史も浅く、近年になって整備されつつあるため、初期の建設投資がほぼ終了した上水道に比べて、資本費のウエイトが高いのが特徴となっている。

表2-4-7 公共下水道事業における管理運営費の状況(その1)

(単位：百万円、%)

項目	17年度		18年度		19年度		20年度		21年度		上水道事業(県)21年度構成比
	額	構成比	額	構成比	額	構成比	額	構成比	額	構成比	
管理運営費	35,561	100.0	36,515	100.0	37,716	100.0	38,125	100.0	38,591	100.0	100.0
維持管理費	12,158	34.2	12,481	34.2	12,955	34.3	13,010	34.1	13,424	34.8	50.3
資本費	23,403	65.8	24,034	65.8	24,761	65.7	25,115	65.9	25,167	65.2	49.7

(注) 1 管理運営費は、経常費用から受託工事費、付帯事業費、材料及び不用品売却原価を控除したものである。

2 四捨五入の関係で計等が一致しない場合がある。

イ 汚水処理費と雨水処理費

管理運営費を汚水処理費、雨水処理費及びその他の経費に区分すると次のとおりである。

平成 21 年度における本県の維持管理費総額に対する汚水処理費（維持管理費）の割合は 89.6%（前年度 90.0%）であり、また、資本費総額に対する汚水処理費（資本費）の割合は 53.2%（同 52.4%）となっている。平成 18 年度の汚水処理費（資本費）の割合が前年度比 23.7 ポイント減となっているのは、平成 18 年度の繰出基準の見直しにより、一般会計で負担すべき分流式下水道等に要する経費が汚水処理費から控除されたこと等による。

表 2-4-8 公共下水道における管理運営費の状況（その 2）

（単位：百万円、％）

項目	区分	汚水処理費		雨水処理費		その他		計	
		額	構成比	額	構成比	額	構成比	額	構成比
17 年 度	維持管理費	10,677	87.8	764	6.3	717	5.9	12,158	100.0
	資本費	17,355	74.2	1,822	7.8	4,226	18.1	23,403	100.0
	計	28,032	78.8	2,586	7.3	4,943	13.9	35,561	100.0
18 年 度	維持管理費	11,128	89.2	829	6.6	524	4.2	12,481	100.0
	資本費	12,128	50.5	1,860	7.7	10,046	41.8	24,034	100.0
	計	23,255	63.7	2,689	7.4	10,570	28.9	36,515	100.0
19 年 度	維持管理費	11,629	89.8	781	6.0	545	4.2	12,955	100.0
	資本費	13,123	53.0	1,950	7.9	9,688	39.1	24,761	100.0
	計	24,751	65.6	2,731	7.2	10,233	27.1	37,716	100.0
20 年 度	維持管理費	11,711	90.0	749	5.8	549	4.2	13,010	100.0
	資本費	13,166	52.4	1,770	7.0	10,178	40.5	25,115	100.0
	計	24,877	65.3	2,520	6.6	10,728	28.1	38,125	100.0
21 年 度	維持管理費	12,022	89.6	862	6.4	540	4.0	13,424	100.0
	資本費	13,399	53.2	1,667	6.6	10,101	40.1	25,167	100.0
	計	25,421	65.9	2,530	6.6	10,640	27.6	38,591	100.0

（注） 1 「その他」の欄は分流式下水道等に要する経費、高資本費対策費、水洗便所等普及費、不明水処理費等の経費である。

2 四捨五入の関係で計等が一致しない場合がある。

（6）汚水処理原価及び使用料単価の状況（公共下水道事業（特定環境保全公共下水道事業を含む））

ア 1m³当たりの汚水処理原価と使用料単価

汚水処理費を年間総有収水量で除して算出した汚水処理原価は、208.70 円/m³（維持管理費 98.70 円/m³、資本費 110.00 円/m³）と前年度に比べ 1.84 円/m³低くなっている。

また、使用料単価（使用料収入を年間総有収水量で除したもの）は 177.62 円/m³と前年度に比べ 0.59 円/m³高くなっている。

その結果、汚水処理原価に対する使用料単価の割合（回収率）は、85.1%と前年度を 1.0 ポイント上回った。

汚水処理費のうち使用料で回収できない部分については、基準外の繰出しにより一般会計が負

担している状況である。

なお、維持管理費に対する回収率は180.0%となっており、昭和63年度以降は100%以上を確保している状況にある。

表 2-4-9 1m³当たりの汚水処理原価と使用料単価（公共下水道事業）

(単位：円/m³)

項 目	年 度					下水道事業 (県)21年度
	17	18	19	20	21	
汚 水 処 理 原 価 A	265.52	212.38	215.42	210.54	208.70	192.68
うち維持管理費 B	100.85	101.62	101.21	99.11	98.70	96.86
うち資本費	164.68	110.76	114.22	111.43	110.00	95.82
使 用 料 単 価 C	171.31	173.25	175.01	177.03	177.62	191.39
回 収 率 (%) C/A	64.5	81.6	81.2	84.1	85.1	99.3
回 収 率 (%) C/B	169.9	170.5	172.9	178.6	180.0	197.6

(注) 1 特定環境保全公共下水道事業を含む。
2 下水道事業のA欄の数値は、給水原価である。

イ 使用料の水準

表 2-4-10 は、過去5年間の公共下水道事業（特定環境保全公共下水道事業を含まない）の使用料水準の推移である。平成21年度末の県内の下水道使用料（一般家庭用、20m³/月）は、最高4,200円、最低2,460円と格差は1.7倍であり、平均は3,183円となっている。

また、平成21年度中に料金改定を行った団体は3団体であった。

なお、累進制（多くの量の下水を流すほど単価が高くなる料金体系）を採用している団体は、平成20年度末現在では42団体中26団体となっている。

表 2-4-10 下水道使用料の推移（一般家庭使用料、20m³/月）

項目	区分	金額						合計	最低 (円)	平均 (円)	最高 (円)	全国平均 (円)	
		~2,199	2,200~ 2,399	2,400~ 2,599	2,600~ 2,799	2,800~ 2,999	3,000~ 3,199						3,200~
団 体 数	17年度		2	5	6	10	2	11	36	2,300	2,959	4,200	2,442
	18年度		2	5	5	9	3	17	41	2,300	3,088	4,200	2,481
	19年度		2	5	4	7	4	19	41	2,300	3,110	4,200	2,519
	20年度		2	3	4	9	4	19	41	2,300	3,125	4,200	2,551
	21年度			3	4	9	5	21	42	2,460	3,183	4,200	2,585

(注) 1 全国平均は公共下水道事業（特定環境保全公共下水道事業を含まない）の平均値である。
2 なお、特定環境保全公共下水道事業の全国平均は2,885円である。

(7) 供用開始後年数別の使用料回収率

公共下水道事業における使用料回収率は全体で85.8%であり、これを供用開始後年数別にみると、5年未満が30.6%、5年以上15年未満が60.8%、15年以上25年未満が84.5%、25年以上が98.3%となっている。

なお、汚水処理原価のうち維持管理費分に対する使用料回収率については、供用開始後年数5年未満で55.0%と100%を大きく下回る結果となっている。

表 2-4-11 供用開始後年数別の使用料回収率

(公共下水道事業)

供用開始後年数	事業数	有収率 (%)	水洗化率 (%)	使用料単価 (円/m ³)	汚水処理原価 (円/m ³)			使用料回収率		家庭用下水道使用料 (円)
					維持管理費	資本費	(%)	維持管理費		
25年以上	12	85.1	92.6	181.25	184.33	76.47	107.86	98.3	237.0	3,058
15年以上25年未満	6	88.8	91.2	164.92	195.14	111.84	83.29	84.5	147.5	2,937
5年以上15年未満	18	92.0	78.1	176.26	289.78	156.38	133.40	60.8	112.7	3,184
5年未満	6	84.9	49.7	189.45	618.23	344.56	273.67	30.6	55.0	3,673
県平均(合計)	42	86.6	88.7	178.13	207.71	97.47	110.24	85.8	182.8	3,183
全国平均(合計)	1,197			134.20	151.57	65.37	86.20	88.5	205.3	2,585

(注) 1 家庭用下水道使用料は、1ヶ月20m³あたり一般家庭用下水道使用料である。

$$2 \text{ 水洗化率} = \frac{\text{現在水洗便所設置済人口}}{\text{現在処理区域内人口}} \times 100$$

(8) 他会計繰入金の状況

下水道事業全体に対する他会計繰入金は、216億89百万円で前年度(211億15百万円)に比べ5億74百万円、2.7%増加している。

収益的収入に対する繰入金は139億22百万円(前年度136億94百万円)で、収益的収入の37.3%(同37.2%)を占めており、これを事業別にみると、公共下水道は121億83百万円、35.9%、特定環境保全公共下水道は7億29百万円、57.6%、農業集落排水施設は8億17百万円、59.0%、漁業集落排水施設は76百万円、56.9%、小規模集合排水処理施設は5.8百万円、85.7%、特定地域生活排水処理施設は105百万円、20.8%、個別排水処理施設は5.9百万円、9.4%となっている。

さらに、資本的収入に対する繰入金は、77億67百万円(前年度74億21百万円)で、資本的収入に占める割合は14.9%(同11.9%)となっている。

表 2-4-12 他会計からの繰入状況

(単位:百万円、%)

事業 項目	公共下水道				特定環境保全公共下水道				農業集落排水施設				漁業集落排水施設				
	21年度 (a)	20年度 (b)	(a)-(b)	伸率 (%)	21年度 (a)	20年度 (b)	(a)-(b)	伸率 (%)	21年度 (a)	20年度 (b)	(a)-(b)	伸率 (%)	21年度 (a)	20年度 (b)	(a)-(b)	伸率 (%)	
他会計からの繰入金	収益的収入(a)	12,183	12,040	143	1.2	729	644	85	13.3	817	824	△ 7	△ 0.9	76	83	△ 6	△ 7.6
	負担金	2,665	2,468	198	8.0												
	補助金	9,518	9,572	△ 55	△ 0.6	729	644	85	13.3	817	824	△ 7	△ 0.9	76	83	△ 6	△ 7.6
	資本的収入(b)	6,537	6,226	312	5.0	518	522	△ 4	△ 0.7	620	603	17	2.8	11	7	4	48.3
	出資金	7	7	0	4.9												
	借入金																
	補助金	6,531	6,219	311	5.0	518	522	△ 4	△ 0.7	620	603	17	2.8	11	7	4	48.3
	計(a)+(b)	18,720	18,266	454	2.5	1,247	1,165	82	7.0	1,437	1,427	10	0.7	87	90	△ 3	△ 3.0
収益的収入(c)	33,977	33,729	248	0.7	1,265	1,131	134	11.8	1,386	1,372	13	1.0	134	139	△ 5	△ 3.7	
資本的収入(d)	46,008	55,126	△ 9,118	△ 16.5	3,996	4,869	△ 873	△ 17.9	1,720	2,037	△ 317	△ 15.6	43	14	29	211.0	
繰入率(%)	収益的収入(a)/(c)	35.9	35.7	—	—	57.6	56.9	—	—	59.0	60.1	—	—	56.9	59.4	—	—
	資本的収入(b)/(d)	14.2	11.3	—	—	13.0	10.7	—	—	36.0	29.6	—	—	25.6	53.7	—	—

事業 項目	小規模集合排水処理事業				特定地域生活排水処理施設				個別排水処理施設				合計				
	21年度 (a)	20年度 (b)	(a)-(b)	伸率 (%)	21年度 (a)	20年度 (b)	(a)-(b)	伸率 (%)	21年度 (a)	20年度 (b)	(a)-(b)	伸率 (%)	21年度 (a)	20年度 (b)	(a)-(b)	伸率 (%)	
他会計からの繰入金	収益的収入(a)	5.8	3.9	1.8	47.0	105	96	9	9.3	5.9	3.0	2.8	93.1	13,922	13,694	229	1.7
	負担金													2,665	2,468	198	8.0
	補助金	5.8	3.9	1.8	47.0	105	96	9	9.3	5.9	3.0	2.8	93.1	11,257	11,226	31	0.3
	資本的収入(b)	2.8	0.8	2.0		74	60	14	23.4	3.5	2.5	1.0	37.8	7,767	7,421	346	4.7
	出資金													7	7	0	4.9
	借入金																
	補助金	2.8	0.8	2.0	255.9	74	60	14	23.4	3.5	2.5	1.0	37.8	7,760	7,415	345	4.7
	計(a)+(b)	8.6	4.7	3.9	82.1	180	157	23	14.7	9.4	5.6	3.8	68.0	21,689	21,115	574	2.7
収益的収入(c)	6.7	6.1	1	10.3	507	469	38	8.1	62.4	9.1	53.3	582.5	37,337	36,855	482	1.3	
資本的収入(d)	2.9	0.9	2	229.7	508	524	△ 16	△ 3.0	7.7	3.2	4.6	144.2	52,286	62,574	△ 10,288	△ 16.4	
繰入率(%)	収益的収入(a)/(c)	85.7	64.3	—	—	20.8	20.6	—	—	9.4	33.3	—	—	37.3	37.2	—	—
	資本的収入(b)/(d)	98.2	90.9	—	—	14.6	11.5	—	—	45.1	80.0	—	—	14.9	11.9	—	—

(注)1 収益的収入の負担金は雨水処理負担金である。

2 四捨五入の関係で計等が一致しない場合がある。

(9) 今後の課題

ア 下水道システムの適切な選択

今後、生活環境の改善や公共用水域の水質保全等の観点から、下水道整備の必要性はますます増大するものと考えられる。特に、近年は下水道整備の重点が大都市地域から中小市町村に拡大しているが、これらの地域は一般的に人口密度が低く、また、平坦地も少ないところが多いことから、建設投資効果が低くなると思われ、団体によってはその財政運営に大きな負担となることも予想される。

汚水処理には「集合処理方式」と「個別処理方式」があり、トイレの水洗化や公共用水域の水質保全は基本的にはどちらの方式でも可能であるので、将来の維持管理コストも考慮しつつ、その

団体の地域特性に応じた下水道システムを選択し、事前の財政計画等を周到に行い、過大な投資を避け効率的な整備を図ることが重要である。

イ 維持管理体制の充実

下水道は建設に巨額の投資を必要とするが、維持管理についても相当な経費を必要とする。むしろ、建設が終了してからが下水道の真の使命を果たすものであり、その意味からも維持管理費は永続することになる。

したがって、維持管理経費についても、適切な使用料を徴収するとともに、外部委託方式の採用等による経費の節減を図る必要がある。

ウ 使用料徴収の適正化

下水道事業についても、地方公営企業法の適用の有無にかかわらず、独立採算性の原則が適用されており、一般会計の負担によってその経営を賄うことが認められている経費以外については、下水道事業の経営に伴う収入で賄わなければならないものとされている。

しかしながら、県内下水道事業の汚水処理費に対する使用料の回収率は、上水道事業と比べて低い水準となっており、下水道料金が適正な水準にない団体にあつては、その適正化を進めることが重要な課題である。

エ 住民に対する積極的な情報公開

下水道建設には多額の費用を要し、地方公共団体の財政運営に大きな影響を与えることから、事業の着手にあたっては、下水道システムの種類や効果はもとより、実施しようとする下水道システムの選択根拠、建設費、使用料算定のルール及び一般会計に与える影響等を住民に対し十分に説明し、住民の意見をよく聴く必要がある。

また、既に建設中あるいは供用済みの事業についても、使用料算定のルールや経営状況等についての情報を、住民に対して積極的に公開するとともに、経営の効率化に努めなければならない。

オ 地方公営企業法の適用

下水道事業は、事業規模が大きく住民生活にも密接に関連していることから、一般会計と区分し、企業会計の導入による経理内容の明確化及び透明性の向上を図ることが望ましい。このため、今後とも地方公営企業法の全部または一部適用について、積極的に推進する必要がある。

5 病院事業

(1) 施設利用状況等

平成 21 年度における病院事業の事業数は 11 事業(11 病院)、病床数は 2,232 床(一般 1,995 床、療養 227 床、感染症 10 床)でいずれも前年度に比べ増減はない。

患者の利用状況は、年延入院患者数については 633,757 人で前年度 640,911 人に比べ 7,154 人(1.1%)の減となり、年延外来患者数についても 1,009,387 人で前年度 1,040,987 人に比べ 31,600 人(3.0%)の減となっている。

病床の利用状況を示す病床利用率(一般病床)は 77.5%で前年度 78.4%に比べ 0.9 ポイント下回った。

患者一人一日当たりの診療収入は、入院収入が 29,451 円で前年度 28,389 円に比べ 1,062 円(3.7%)の増、外来収入が 10,879 円で前年度 10,276 円に比べ 603 円(5.9%)の増となり、全体では 1,665 円(4.3%)の増となっている。

図2-5-1 年延患者数(入院・外来)及び病床利用率(一般病床)の推移

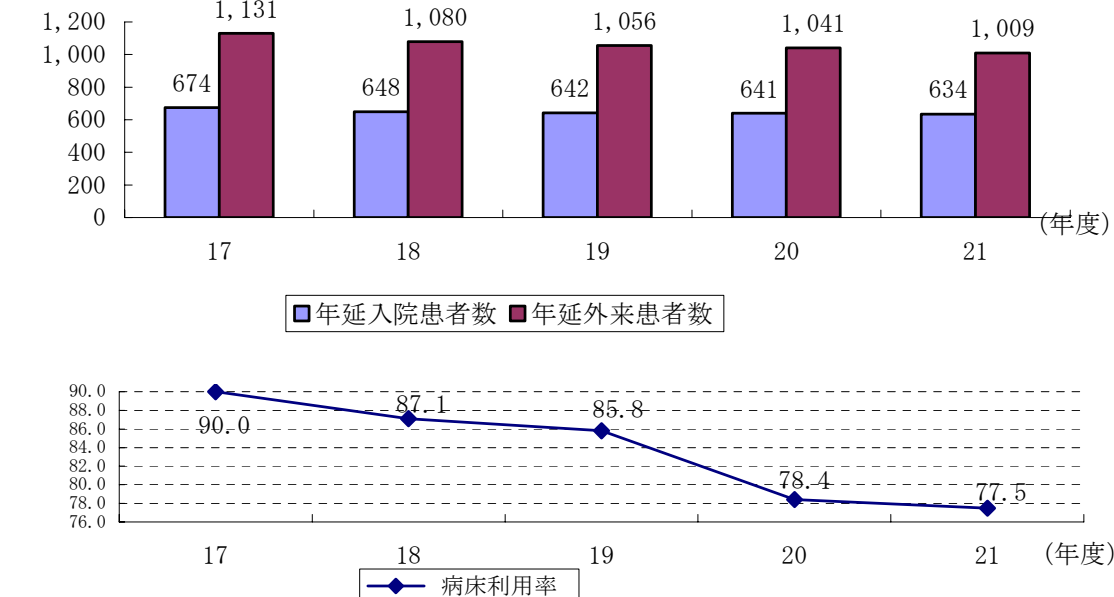


表2-5-1 病院事業の利用状況等

項目	年度	17	18	19	20 a	21 b	増減 c=b-a	増減率 c/a
病院数		11	11	12	11	11	0	0.0
病床数	(床)	2,076	2,078	2,328	2,232	2,232	0	0.0
病院施設延面積	(㎡)	129,527	129,524	148,498	144,557	145,518	961	0.7
病床1床当たり施設面積	(㎡)	62.4	62.3	63.8	64.8	65.2	0.4	0.6
入院患者数	年延数 (人)	673,641	648,061	641,624	640,911	633,757	△ 7,154	△ 1.1
	一日平均 (人)	1,755	1,776	1,753	1,756	1,736	△ 20	△ 1.1
外来患者数	年延数 (人)	1,130,679	1,080,039	1,056,064	1,040,987	1,009,387	△ 31,600	△ 3.0
	一日平均 (人)	3,650	3,712	3,630	3,588	3,484	△ 104	△ 2.9
入院・外来患者数(計)	年延数 (人)	1,804,320	1,728,100	1,697,688	1,681,898	1,643,144	△ 38,754	△ 2.3
	一日平均 (人)	5,405	5,488	5,383	5,344	5,220	△ 124	△ 2.3
病床利用率(一般病床)	(%)	90.0	87.1	85.8	78.4	77.5	△ 0.9	△ 1.1
外来入院患者比率	(%)	167.8	166.7	164.6	162.4	159.3	△ 3.2	△ 1.9
患者一人一日当たり診療収入	(円)	39,248	41,787	41,746	38,665	40,330	1,665	4.3
うち 入院収入	(円)	29,629	29,895	29,854	28,389	29,451	1,062	3.7
うち 外来収入	(円)	11,398	11,892	11,892	10,276	10,879	603	5.9

(2) 経営状況

① 収益的収支の状況

病院事業の経常収益は332億37百万円で前年度324億78百万円に比べ7億59百万円(2.3%)の増となっている。このうち、入院収益は186億65百万円と前年度181億95百万円に比べ4億70百万円(2.6%)の増となり、外来収益も109億82百万円と前年度106億97百万円に比べ2億85百万円(2.7%)の増となっている。一方、経常費用は333億80百万円で前年度333億81百万円に比べ1百万円(0.0%)の減となっている。

その結果、経常収支比率は99.6%と前年度97.3%より2.3ポイント改善した。経営構造の良否のバロメーターである医業収支比率も99.7%と前年度97.4%を2.3ポイント改善した。また、経常損益は1億43百万円の赤字(経常利益5億69百万円、経常損失7億12百万円)となっており、経常利益を生じた事業数は4事業、経常損失を生じた事業数は7事業で前年度と同数であった。

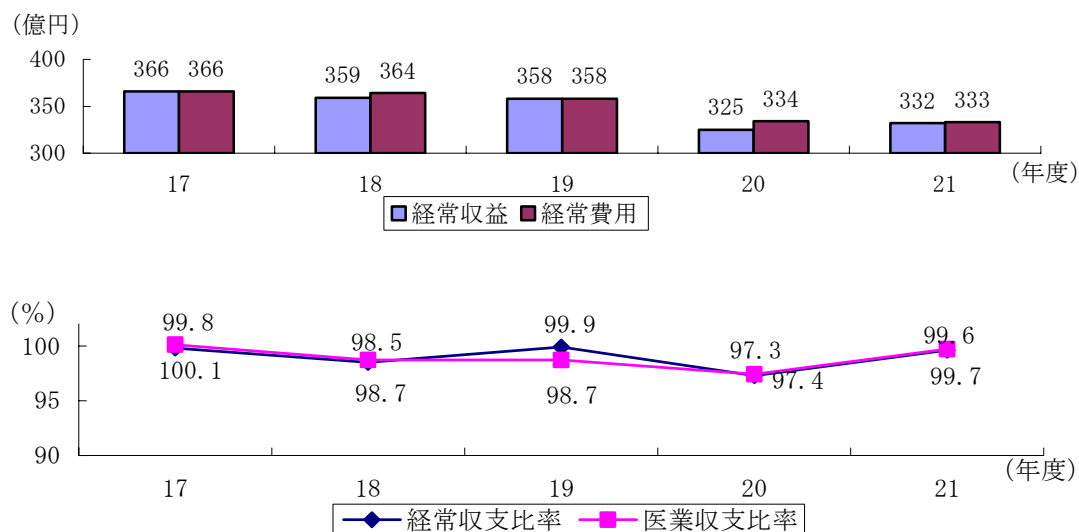
累積欠損金は150億35百万円で前年度146億76百万円に比べ3億59百万円(2.4%)の増となったものの、累積欠損金比率は48.3%と前年度(48.4%)に比べ0.1ポイント改善した。なお、累積欠損金を有する事業は9事業で前年度と同数だった。

不良債務を有する事業は2事業で前年度と同数であるが、不良債務額は2億71百万円と前年度1億53百万円に比べ1億18百万円(77.1%)増加した。医師不足に伴う患者数の減少等により収益が悪化したこと等が原因であると考えられる。

以上のように、平成21年度の病院事業の経営状況は経常収支比率、医業収支比率及び累積欠損金比率は改善したが、不良債務額は増加した。いずれの公立病院においても費用削減等の経営努力を行ってはいらぬものの医師不足等の課題を抱えており、なお厳しい経営環境に置かれているといえる。

今後も、経常損失を生じている病院はもちろん、経常利益を生じている病院にあっても、地域での公立病院として果たすべき役割や事業のあり方を抜本的に見直し、経営の効率化、再編・ネットワーク化、経営形態の見直しの3つの視点に立ち策定した「公立病院改革プラン」について、その着実な実施を図っていく必要がある。

図2-5-2 経常収支及び収支比率の推移



② 資本的収支の状況

病院事業の資本的支出は37億24百万円で前年度38億26百万円に比べ84百万円(2.2%)の減となっている。このうち、建設改良費については12億56百万円で前年度12億77百万円に比べ21百万円(1.6%)の減となっている。また、企業債償還金についても24億41百万円で前年度25億28百万円に比べ87百万円(3.4%)の減となっている。

これに対する財源は、外部資金(企業債、他会計繰入金等)18億78百万円(前年度24億39百万円、23.0%減)と、内部資金(補てん財源等)18億0百万円(同15億6百万円、19.5%増)で賄われており、65百万円の財源不足が生じている。

表2-5-2 資本的収支の状況

(単位:百万円,%)

年度		17	18	19	20	21	増減	増減率
項目					a	b	c=b-a	c/a
資本的 支出	建設改良費	941	1,179	1,405	1,277	1,256	△21	△1.6
	企業債償還金	2,164	2,253	2,614	2,528	2,441	△87	△3.4
	その他	800	21	2,044	21	45	24	115.7
	計	3,904	3,452	6,062	3,826	3,742	△84	△2.2
同上 財源	内部資金	1,982	1,195	2,936	1,506	1,800	294	19.5
	外部資金	1,931	2,257	3,127	2,439	1,878	△561	△23.0
	企業債	586	965	1,233	913	549	△364	△39.9
	他会計繰入金	1,325	1,276	1,188	1,148	1,302	154	13.4
	国(県)補助金	6	13	150	74	8	△67	△89.5
	翌年度繰越財源充当額及び前年度同意等債で今年度収入額(△)	0	0	0	0	0	0	0.0
	その他	1	3	556	304	19	△284	△93.6
計	3,913	3,452	6,062	3,945	3,677	△267	△6.8	
財源不足額		△9	0	0	△119	65	184	△154.3

(注) 四捨五入の関係で計等が一致しない場合がある。

- 1 内部資金=補てん財源合計額-前年度からの繰越工事資金+固定資産売却代金
- 2 外部資金=資本的支出合計額-(内部資金+財源不足額)

(3) 他会計繰入金の状況

病院事業の他会計繰入金(他会計借入金を除く)は33億38百万円で前年度31億19百万円に比べ2億19百万円(7.0%)の増となっている。このうち、収益的収入分は20億36百万円で、その主なものは建設改良に係る企業債利息、救急医療に対する繰入金である。また、資本的収入分は13億2百万円で、その主なものは建設改良に係る企業債償還金に対する繰入金である。

1床当たりの他会計繰入金は1,496千円で前年度1,397千円に比べ98千円(7.0%)の増となっている。

表2-5-3 他会計からの繰入状況

(単位:百万円,%)

年度		17	18	19	20	21	増減	増減率	
項目					a	b	c=b-a	c/a	
繰 入 金	収益的収入 (収益勘定)	繰入金額 (繰入率)	2,097 5.7	1,994 5.5	2,377 6.6	1,971 6.1	2,036 6.1	65 0.1	3.3 1.1
	資本的収入 (資本勘定)	繰入金額 (繰入率)	1,307 67.7	1,258 55.7	1,170 37.4	1,148 47.0	1,302 69.3	154 22.4	13.4 47.6
	計	繰入金額 (繰入率)	3,404 8.7	3,252 8.5	3,547 9.1	3,119 8.9	3,338 9.5	219 0.6	7.0 6.5
1床 当たり 繰入 金額 (千円)	収益的収入	1,010	960	1,021	883	912	29	3.3	
	資本的収入	630	605	503	514	583	69	13.4	
	計	1,640	1,565	1,524	1,397	1,496	98	7.0	

(注) 四捨五入の関係で計等が一致しない場合がある。

(4) 職員の状況

損益勘定所属職員数(常時雇用される臨時職員等のうち、その勤務した日が18日以上ある月が引き続いて12ヶ月を超える職員を含む)は2,071人で前年度2,047人に比べ24人(1.2%)の増となっている。

病床100床当たりの職員数は、医師が11.8人(前年度11.8人)、看護部門が72.0人(同71.9人)となり、全体では114.3人と前年度113.3人に比べ1.0人の増となっている。

病院事業では、総費用に占める職員給与費の割合が大きく、経営に大きな影響を与えるため、職員の増員に当たっては、将来の経営への影響等を十分に検討することが非常に重要である。また、経営の効率化を図るため、業務の民間委託等についても積極的に推進するとともに、職員配置の適正化に努める必要がある。

表2-5-4 病院事業の経営状況、経営指標及び職員数の状況

(単位：百万円, %, 人)

年度		17	18	19	20	21	増減	増減率
項目					a	b	c=b-a	c/a
経営	総収益	37,078	35,956	35,830	32,524	33,249	724	2.2
	經常収益	36,591	35,853	35,794	32,478	33,237	759	2.3
	医業収益	34,204	33,558	33,070	30,343	31,108	766	2.5
	うち入院収益	19,959	19,374	19,155	18,195	18,665	470	2.6
	外来収益	12,887	12,844	12,559	10,697	10,982	284	2.7
	他会計繰入金 (經常収益及び特別利益分の計)	2,097	1,994	2,377	1,971	2,036	65	3.3
	特別利益	488	103	36	46	12	△35	△75.0
	総費用	36,999	36,591	35,958	33,500	33,493	△8	△0.0
	經常費用	36,649	36,389	35,823	33,381	33,380	△1	△0.0
	医業費用	34,186	34,012	33,494	31,143	31,209	65	0.2
うち職員給与費	16,221	16,174	15,952	15,379	15,460	81	0.5	
材料費	10,198	10,063	9,652	7,805	7,952	147	1.9	
減価償却費	2,424	2,295	2,343	2,303	2,274	△29	△1.3	
支払利息	1,201	1,154	1,113	1,052	999	△53	△5.0	
特別損失	350	202	135	120	113	△7	△5.7	
經常損益	△58	△536	△29	△903	△143	760	△84.2	
純損益	80	△635	△128	△976	△244	732	△75.0	
累積欠損金(△)	12,777	13,469	13,691	14,676	15,035	359	2.4	
不良債務	334	472	215	153	271	118	77.0	
経営指標	総収支比率	100.2	98.3	99.6	97.1	99.3	2.2	2.3
	經常収支比率	99.8	98.5	99.9	97.3	99.6	2.3	2.4
	医業収支比率	100.1	98.7	98.7	97.4	99.7	2.3	2.4
	他会計繰入金対医業収益比率	10.0	9.7	10.7	10.2	10.7	0.5	4.9
	職員給与費対医業収益比率	47.4	48.2	48.2	50.7	49.7	△1.0	△2.0
	材料費対医業収益比率	28.9	29.1	28.3	25.7	25.6	△0.1	△0.4
	累積欠損金比率	37.5	40.1	41.4	48.4	48.3	△0.1	△0.2
	不良債務比率	1.0	1.4	0.6	0.5	0.9	0.4	72.7
職員数	損益勘定職員数	2,165	2,122	2,086	2,047	2,071	24	1.2
	病床100床当たり職員数	108.0	110.6	111.5	113.3	114.3	1.0	0.9
	うち医師	12.3	11.9	11.4	11.8	11.8	0.0	0.0
看護部門	68.0	70.0	70.4	71.9	72.0	0.1	0.1	

6 市場事業

平成 21 年度における市場事業は 3 事業(久留米市、飯塚市、行橋市)4 施設であり、年間取扱高は 129 千 t で前年度 132 千 t に比べ 3 千 t (2.3%)減となっている。

収益的収支は 81 百万円の黒字(前年度 88 百万円の黒字、対前年度比 8.0%減)であり、資本的収支は 3 百万円の赤字(同 88 百万円の赤字、同 96.6%減)となっている。

また、実質収支は、26 百万円の黒字(同 18 百万円の黒字、同 44.4%増)となっている。

表 2-6 市場事業の施設・業務概況

区 分		久留米市		飯塚市	行橋市	計
		中央卸売市場	地方卸売市場	地方卸売市場	地方卸売市場	
敷地面積(千㎡)		42.5	54.2	64.2	10.9	171.8
取扱品目		野菜・果実 水産物・肉類	花き・鉢物	野菜・果実 水産物・花き	水産物	
年間取扱高 (t)	21 年度	59,527	21,049	45,853	2,888	129,317
	20 年度	61,242	22,305	45,316	3,107	131,970
年間売上高 (百万円)	21 年度	16,047	553	10,770	937	28,307
	20 年度	17,203	586	11,712	1,044	30,545

7 観光施設事業

平成 21 年度における観光施設事業は、芦屋町の国民宿舎の 1 事業 1 施設である。

収益的収支は 47 百万円の黒字(前年度 49 百万円の黒字、対前年度比 4.1%減)となっているが、資本的収支は 47 百万円の赤字(前年度 48 百万円の赤字、対前年度比 2.1%減)となっている。

また、実質収支は、10 百万円の黒字(同 11 百万円の黒字、同 9.1%減)となっている。

表 2-7 国民宿舎の施設・業務概況

区 分		芦屋町
施設数		1
宿泊定員数(人)		127
年間宿泊者数 (人)	21 年度	24,067
	20 年度	26,431
年間休憩 利用者数(人)	21 年度	71,283
	20 年度	75,895
計	21 年度	95,350
	20 年度	102,326

8 宅地造成事業

宅地造成事業とは、臨海土地造成、内陸工業用地等造成、流通業務団地造成、都市開発(土地区画整理、市街地再開発)及び住宅用地造成の各事業を総称したものをいう。平成 21 年度末における事業数は 6 事業(久留米市、直方市、飯塚市、朝倉市、筑前町、苅田町)で、前年度からの増減はない。このうち、臨海土地造成事業が 1 事業(苅田町)、内陸工業用地等造成事業が 5 事業(久留米市、直方市、飯塚市、朝倉市、筑前町)となっている。

平成 21 年度末の土地造成計画総面積は 1,124 千㎡で、うち完成分面積は 748 千㎡となっている。

また、売却済面積は394千㎡で、売却予定面積707千㎡の55.7%を占めている。

収益的収支は8億78百万円の黒字（前年度29百万円の黒字、対前年度比2927.6%増）で、資本的収支は8億81百万円の赤字（同8億35百万円の赤字、同5.5%増）となっている。

また、実質収支は5億57百万円の黒字（同5億83百万円の黒字、同4.5%減）である。

表2-8 宅地造成事業の施設・業務概況

(単位：千㎡)

区分		久留米市 (内陸工業用地)	直方市 (内陸工業用地)	飯塚市 (内陸工業用地)	朝倉市 (内陸工業用地)	筑前町 (内陸工業用地)	苅田町 (臨海土地)	計
土地造成計画	総面積	57	292	376	121	21	257	1,124
	うち売却予定面積	57	111	193	98	21	227	707
	完成分面積	57	292	-	121	21	257	748
	未完成面積	-	-	376	-	-	-	376
完成分処分状況	非売却面積	-	181	-	23	-	30	234
	売却済面積	57	-	-	98	21	219	394
	未売却面積	-	111	-	-	-	8	119

9 交通事業

交通事業とは、都市高速鉄道、路面電車・懸垂電車等、自動車運送及び船舶運行の各事業をいうが、平成21年度の交通事業は船舶運行事業の3事業(宗像市、糸島市、新宮町)である。

全事業で4本の運航路船(営業航路27.8km)を有し、5隻(船舶総トン数449t)の船舶で運航している。

年間運航距離は112千km(前年度113千km)で、年間輸送人員409千人(同418千人)、輸送貨物1千t(同1千t)、車両9千台(同8千台)であった。

収益的収支は59百万円の黒字(前年度57百万円の黒字、対前年度比3.5%増)で、資本的収支は54百万円の赤字(前年度42百万円の赤字、対前年度比28.6%増)となっている。

また、実質収支は22百万円の黒字(前年度11百万円の黒字、対前年度比100%増)となっている。

表2-9 交通事業(船舶運航)の業務概況

区 分		宗像市	糸島市	新宮町	計
営業航路(km)		13.3	7.0	7.5	20.3
(船舶数)総トン数		(3) 336	(1) 39	(1) 74	(5) 449
年間運航距離 (千km)	21年度	64	20	28	84
	20年度	64	20	29	84
年間輸送人員 (千人)	21年度	252	41	116	293
	20年度	268	40	110	308
年間輸送貨物 (千t)	21年度	1	-	-	1
	20年度	1	-	-	1
年間輸送車両 (千台)	21年度	9	-	-	9
	20年度	8	-	-	8

10 駐車場整備事業

平成 21 年度の駐車場整備事業は 2 事業(久留米市、飯塚市)7 施設 (うち建設中 1 施設) である。

収益的収支は 19 百万円の黒字(前年度 13 百万円の黒字、対前年度比 46.2%増)で、資本的収支は 18 百万円の赤字(同 13 百万円の赤字、同 38.5%増)となっている。

また、実質収支は 3 百万円の黒字(同 3 百万円の黒字、同増減なし)となっている。

表 2-10 駐車場整備事業の施設・業務概況

区	分	久留米市	飯塚市	計
施設	数	4(1)	3	7
施設面積	(㎡)	15,921	17,933	33,854
収容台数 (台)	21年度	207	631	838
	20年度	207	631	838
一日平均 (台)	21年度	299	571	870
	20年度	272	581	853

(注) 施設数のうち()は建設中の施設数である。

11 介護サービス事業

平成12年4月より介護保険制度が開始されたが、各介護サービス事業のうち、指定介護老人福祉施設、介護老人保健施設、老人短期入所施設、老人デイサービスセンター及び訪問看護ステーション(健康保険法第89条に規定する指定訪問看護を行う事業所)の各施設における介護サービス事業が地方公営企業決算状況調査の対象とされた。

平成21年度における介護サービス事業の事業数は3事業(4施設)となっている。このうち、法適用事業は、鞍手町の介護老人保健施設の1事業(1施設)となっており、法非適用事業は、飯塚市の指定介護老人福祉施設、老人短期入居施設及び芦屋町の訪問看護ステーションの2事業(3施設)となっている。

法適用事業における経常収益は3億26百万円(前年度3億9百万円、対前年度比5.5%増)、経常費用は3億14百万円(同3億8百万円、同2.0%増)で、経常損益は12百万円の黒字(同1百万円の黒字、同959.4%増)となっている。

法非適用事業における収益的収支は30百万円の黒字(同32百万円の黒字、同6.2%減)となっており、資本的収支は17百万円の赤字(同18百万円の赤字、同4.3%減)となっている。なお、実質収支は5百万円の黒字(同14百万円の黒字、同61.2%減)となっている。

第2編 統計資料

第 1 章 法適用事業 事業別各種資料

1 水道事業

(1) 施設及び業務概況 =末端給水事業=

(単位：千円)

項目	団体名	大牟田市	久留米市	直方市	飯塚市	田川市	柳川市	八女市	
事業創設認可年月日		T. 8. 3. 1	T. 14. 3. 31	S. 4. 6. 12	T. 13. 2. 15	T. 6. 10. 1	T. 15. 4. 10	H. 2. 4. 1	
供用開始年月日		T. 10. 8. 1	S. 5. 1. 1	S. 6. 12. 21	T. 14. 12. 1	T. 11. 5. 31	S. 2. 6. 1	H. 5. 4. 1	
法適用年月日		S. 28. 1. 1	S. 27. 10. 1	S. 36. 4. 1	H. 18. 3. 26	S. 37. 4. 1	H. 17. 3. 21	H. 2. 4. 1	
行政区域内人口(人)	A	126,592	305,483	59,165	133,036	51,413	72,647	70,964	
計画給水人口(人)	B	117,300	286,700	70,400	128,760	57,700	72,300	39,100	
現在給水人口(人)	C	116,870	263,732	58,692	128,738	51,297	69,597	32,533	
普及率(%)	C/A	92.3	86.3	99.2	96.8	99.8	95.8	45.8	
	C/B	99.6	92.0	83.4	100.0	88.9	96.3	83.2	
水源の種類		表流水 ダム 地下水 受水	表流水 受水	表流水 ダム 地下水	表流水 ダム 伏流水 地下水	表流水 ダム 伏流水 地下水 受水 その他	地下水 受水	受水	
水利権(m ³ /日)		40,000	10,300	36,100	56,078	12,700			
導水管延長(km)		23.97	7.28	5.62	29.06	33.64	1.00		
送水管延長(km)		20.10	2.80	6.19	69.40	29.03	3.71	1.43	
配水管延長(km)		590.90	1,213.77	475.50	774.08	406.51	453.11	1,007.24	
浄水場設置数			1	4	15	3			
配水池設置数		5	9	7	45	7	4	2	
配水能力(m ³ /日)		45,900	145,800	35,100	69,153	25,400	32,200	7,900	
一日最大配水量(m ³ /日)		37,899	84,041	24,173	45,529	22,039	25,324	5,915	
年間総配水量(千m ³)		12,296.74	29,712.31	6,808.40	14,935.26	6,604.43	6,784.69	1,988.95	
一日平均配水量(m ³ /日)		33,690	81,404	18,653	40,919	18,094	18,588	5,449	
一日一人最大配水量(ℓ/日)		324	319	412	354	430	364	182	
一日一人平均給水量(ℓ/日)		267	287	269	279	294	255	151	
年間総有収水量(千m ³)		11,370.51	27,656.92	5,756.01	13,109.82	5,501.49	6,490.13	1,788.60	
うち簡易水道事業分					23.93				
有収率(%)		92.5	93.1	84.5	87.8	83.3	95.7	89.9	
料金体系		口径別	口径別	用途別	口径別	用途別	用途別	口径別	
	家庭用基本水量(m ³)			10	10	8	6	10	
	家庭用基本料金(円)	1,155	787	1,470	955	829	819	2,140	
	家庭用超過料金(円/m ³)	39	10	236	120	241	168	224	
	家庭用10m ³ 当たり料金	1,543	892	1,530	955	1,390	1,490	2,140	
現行料金実施年月日		H. 20. 9. 1	H. 20. 4. 1	H. 9. 3. 1	H. 13. 4. 1	H. 9. 7. 1	H. 9. 4. 1	H. 9. 4. 1	
職員数	損益勘定職員数(人)	D	60	86	31	28	23	12	6
	うち原水関係職員		14	5	5	2	1	1	
	浄水関係職員		3	8	6	1	6		
	配水関係職員		25	33	5	10	7	1	3
	検針・集金職員			20	2				
	資本勘定職員数(人)	E	6	13	4	10	2	1	3
計	D+E	66	99	35	38	25	13	9	
給水区域									
	現在給水区域面積(㊦)		4,938	17,026	4,496	10,700	3,935	7,690	3,609
計画年間給水量(千m ³)		13,432	40,624	9,600	17,626	7,628	8,810	2,230	
経営分析	施設利用率(%)		73.4	55.8	53.1	59.2	71.2	57.7	69.0
	負荷率(%)		88.9	96.9	77.2	89.9	82.1	73.4	92.1
	最大稼働率(%)		82.6	57.6	68.9	65.8	86.8	78.6	74.9
	配水管使用効率(m ³ /m)		19.37	24.28	13.97	17.12	14.08	14.82	1.97
	職員一人当たり 給水人口(人)		1,948	3,067	1,893	4,598	2,230	5,800	5,422
	職員一人当たり 給水量(m ³)		189,509	321,592	185,678	468,208	239,195	540,844	298,100
	職員一人当たり 営業収益(千円)		43,412	53,152	45,407	69,130	44,891	101,405	75,690
	職員一人当たり 給与月額(円)		546,078	552,818	585,514	565,392	560,987	553,776	553,028
職員平均年齢(歳)		46.8	47.2	52.0	47.5	48.1	47.2	45.6	
供給単価(円/m ³)		223.63	161.78	220.16	140.71	186.99	183.20	252.47	
給水原価(円/m ³)		222.50	141.76	227.21	144.72	174.92	170.67	333.73	

1 水道事業

(1) 施設及び業務概況 =末端給水事業=

(単位：千円)

項目	団体名	筑後市	大川市	行橋市	豊前市	中間市	筑紫野市	大野城市	
事業創設認可年月日		S. 34. 8. 15	S. 29. 12. 9	S. 26. 4. 25	S. 11. 9. 30	S. 6. 9. 17	S. 32. 6. 21	S. 37. 12. 28	
供用開始年月日		S. 34. 10. 1	S. 29. 12. 9	S. 28. 6. 1	S. 13. 8. 1	S. 8. 3. 17	S. 35. 2. 1	S. 40. 4. 1	
法適用年月日		S. 43. 4. 1	S. 42. 4. 1	S. 43. 4. 1	S. 42. 4. 1	S. 36. 4. 1	S. 43. 4. 1	S. 43. 4. 1	
行政区域内人口(人)	A	49,203	38,332	72,341	27,769	65,620	101,026	95,599	
計画給水人口(人)	B	37,700	52,300	60,000	22,290	82,400	110,400	108,100	
現在給水人口(人)	C	37,591	37,954	54,632	17,644	65,521	80,849	93,756	
普及率(%)	C/A	76.4	99.0	75.5	63.5	99.8	80.0	98.1	
	C/B	99.7	72.6	91.1	79.2	79.5	73.2	86.7	
水源の種類		地下水 受水	受水	表流水 伏流水 受水	地下水 受水	表流水 受水	ダム 地下水 受水	表流水 ダム 地下水 受水	
水利権(m ³ /日)				23,800		40,900	4,000	7,870	
導水管延長(千m)		3.33		4.03	9.72	5.33	6.20	17.61	
送水管延長(千m)		0.05	2.87	0.88		14.53	13.62	15.87	
配水管延長(千m)		226.49	207.47	264.59	152.75	287.43	312.33	397.29	
内容	浄水場設置数	1		2		2	2	2	
	配水池設置数	3	2	3	5	7	11	13	
	配水能力(m ³ /日)	14,000	19,900	21,900	8,780	32,600	33,700	35,170	
	一日最大配水量(m ³ /日)	12,175	11,952	21,361	6,515	23,378	22,727	25,389	
	年間総配水量(千m ³)	3,785.93	3,907.08	6,318.88	1,958.35	7,115.58	7,563.80	8,311.85	
	一日平均配水量(m ³ /日)	10,372	10,704	17,312	5,365	19,495	20,723	22,772	
	一日一人最大配水量(ℓ/日)	324	315	391	369	357	281	271	
	一日一人平均給水量(ℓ/日)	248	257	258	269	266	242	232	
	年間総有収水量(千m ³)	3,401.39	3,567.17	5,138.22	1,731.43	6,358.48	7,145.46	7,954.68	
	うち簡易水道事業分								
	有収率(%)		89.8	91.3	81.3	88.4	89.4	94.5	95.7
	料金	料金体系		口径別	用途別	用途別	用途別	用途別 口径別	用途別 口径別
		家庭用基本水量(m ³)		10	8	8	8	10	5
		家庭用基本料金(円)		1,785	1,290	1,500	1,410	808	800
家庭用超過料金(円/m ³)			157	210	190	240	152	63	84
家庭用10m ³ 当たり料金			1,840	1,720	1,880	1,950	850	1,590	1,470
現行料金実施年月日		H. 9. 4. 1	H. 9. 4. 1	H. 17. 6. 1	H. 13. 10. 1	H. 9. 4. 1	H. 17. 7. 1	H. 9. 4. 1	
職員数	損益勘定職員数(人)	D	8	11	14	4	31	11	17
	うち原水関係職員		2	2	2		4		2
	浄水関係職員				2		10	1	3
	配水関係職員		2	2	7	2	2	3	8
	検針・集金職員				3		4		4
	資本勘定職員数(人)	E					3	5	6
計	D+E	8	11	14	4	34	16	23	
給水区域									
	現在給水区域面積(㊦)		4,185	3,363	4,251	1,670	3,498	2,086	1,386
計画年間給水量(千m ³)		5,110	6,059	8,687	4,343	9,198	10,184	9,746	
経営分析	施設利用率(%)		74.1	53.8	79.1	61.1	59.8	61.5	64.7
	負荷率(%)		85.2	89.6	81.0	82.4	83.4	91.2	89.7
	最大稼働率(%)		87.0	60.1	97.5	74.2	71.7	67.4	72.2
	配水管使用効率(m ³ /m)		16.47	18.58	23.45	12.05	23.16	22.77	19.30
	職員一人当たり給水人口(人)		4,699	3,450	3,902	4,411	2,114	7,350	5,515
	職員一人当たり給水量(m ³)		425,174	324,288	367,016	432,858	205,112	649,587	467,922
	営業収益(千円)		79,129	68,751	77,394	109,450	31,342	156,777	99,759
	給与月額(円)		489,958	506,083	492,143	486,792	499,414	555,876	486,716
職員平均年齢(歳)		37.9	40.2	41.9	41.3	45.3	45.0	40.2	
供給単価(円/m ³)		182.57	210.05	204.10	240.93	150.76	228.24	200.07	
給水原価(円/m ³)		129.23	201.62	155.21	271.76	150.46	224.56	234.17	

1 水道事業

(1) 施設及び業務概況 =末端給水事業=

(単位：千円)

項目	団体名	宗像市	太宰府市	古賀市	福津市	宮若市	嘉麻市	朝倉市	
事業創設認可年月日		S. 41. 1. 27	S. 38. 12. 23	S. 30. 11. 16	S. 30. 12. 25	S. 28. 9. 3	S. 22. 12. 12	S. 45. 3. 31	
供用開始年月日		S. 45. 7. 1	S. 42. 4. 1	S. 32. 4. 1	S. 32. 7. 2	S. 29. 10. 1	S. 32. 6. 1	S. 51. 4. 1	
法適用年月日		S. 43. 4. 1	S. 43. 4. 1	S. 43. 4. 1	H. 17. 1. 24	S. 43. 4. 1	H. 18. 3. 27	H. 18. 3. 20	
行政区域内人口(人)	A	95,287	69,658	58,287	55,932	31,062	44,829	58,377	
計画給水人口(人)	B	104,745	65,200	53,900	61,500	30,400	38,200	30,450	
現在給水人口(人)	C	83,730	55,432	46,696	46,335	19,813	40,101	24,258	
普及率(%)	C/A	87.9	79.6	80.1	82.8	63.8	89.5	41.6	
	C/B	79.9	85.0	86.6	75.3	65.2	105.0	79.7	
水源の種類		表流水 地下水 受水	ダム 地下水 受水	表流水 ダム 地下水 受水	ダム 受水	表流水 地下水	表流水 伏流水 地下水	ダム 地下水 受水	
水利権(m ³ /日)		21,000	6,400	4,400	49,000	3,500	16,992	9,100	
導水管延長(千m)		3.51	5.51	12.71	10.43	1.09	6.12	5.38	
送水管延長(千m)		4.79	3.61	1.42	8.05	6.14	11.53	7.93	
配水管延長(千m)		514.63	305.47	192.47	287.01	128.51	329.72	209.01	
内容	浄水場設置数	2	2	1	1	5	6	2	
	配水池設置数	10	4	2	5	8	18	8	
	配水能力(m ³ /日)	36,800	18,900	20,800	21,300	12,700	21,836	11,400	
	一日最大配水量(m ³ /日)	23,369	15,689	14,063	14,858	10,600	15,920	10,770	
	年間総配水量(千m ³)	7,480.22	4,998.85	4,696.67	4,466.54	2,552.95	4,782.64	2,503.58	
	一日平均配水量(m ³ /日)	20,494	13,695	12,868	12,237	6,994	13,103	6,859	
	一日一人最大配水量(ℓ/日)	279	283	301	321	535	397	444	
	一日一人平均給水量(ℓ/日)	229	237	254	238	280	286	254	
	年間総有収水量(千m ³)	6,991.95	4,793.58	4,326.80	4,026.24	2,024.33	4,190.65	2,252.19	
	うち簡易水道事業分	14.34							
	有収率(%)	93.5	95.9	92.1	90.1	79.3	87.6	90.0	
	料金	料金体系	用途別	用途別	用途別	用途別	用途別	口径別	用途別
		家庭用基本水量(m ³)	8	5	8	8	10	8	5
家庭用基本料金(円)		1,270	924	1,360	1,260	1,260	980	892	
家庭用超過料金(円/m ³)		230	178	180	236	236	150	168	
家庭用10m ³ 当たり料金		1,800	1,879	1,740	1,790	1,310	1,344	1,837	
現行料金実施年月日		H. 17. 4. 1	H. 10. 6. 1	H. 9. 6. 1	H. 20. 4. 1	H. 13. 4. 1	H. 21. 4. 1	H. 9. 4. 1	
職員数	損益勘定職員数(人)	D	16	11	11	10	12	38	6
	うち原水関係職員		1	1		1	3	1	
	浄水関係職員		2	1		1	3	22	
	配水関係職員		13		1	8	3	6	5
	検針・集金職員								
	資本勘定職員数(人)	E	2	4	3	1		4	1
計	D+E	18	15	14	11	12	42	7	
給水区域									
	現在給水区域面積(㊦)		4,447	1,500	1,917	2,380	5,005	4,847	1,537
計画年間給水量(千m ³)		10,684	6,315	5,679	8,158	4,636	6,351	2,892	
経営分析	施設利用率(%)		55.7	72.5	61.9	57.5	55.1	60.0	60.2
	負荷率(%)		87.7	87.3	91.5	82.4	66.0	82.3	63.7
	最大稼働率(%)		63.5	83.0	67.6	69.8	83.5	72.9	94.5
	配水管使用効率(m ³ /m)		14.30	15.89	22.73	14.62	18.81	13.77	11.26
	職員一人当たり								
	給水人口(人)		5,233	5,039	4,245	4,634	1,651	1,055	4,043
	給水量(m ³)		436,997	435,780	393,345	402,624	168,694	110,280	375,365
	営業収益(千円)		103,482	98,685	85,882	89,068	35,909	15,967	64,145
給与月額(円)		610,861	552,464	518,083	549,372	571,090	509,489	424,488	
職員平均年齢(歳)		48.9	47.5	45.7	47.5	44.9	45.2	38.9	
供給単価(円/m ³)		225.55	215.50	217.59	219.23	197.46	143.72	166.31	
給水原価(円/m ³)		242.96	223.96	214.28	211.31	213.47	146.04	189.58	

1 水道事業

(1) 施設及び業務概況 =末端給水事業=

(単位：千円)

項目	団体名	みやま市	糸島市	宇美町	篠栗町	志免町	須恵町	新宮町	
事業創設認可年月日		S. 36. 12. 26	S. 32. 3. 15	S. 33. 12. 12	S. 33. 7. 10	S. 41. 1. 14	S. 37. 11. 22	S. 47. 3. 31	
供用開始年月日		S. 40. 4. 1	S. 33. 8. 1	S. 33. 12. 12	S. 33. 7. 10	S. 41. 4. 1	S. 40. 4. 1	S. 48. 10. 1	
法適用年月日		S. 42. 4. 1	S. 44. 3. 31	S. 43. 4. 1	S. 44. 4. 1	S. 43. 4. 1	S. 43. 4. 1	S. 47. 3. 31	
行政区域内人口(人)	A	41,994	101,069	38,088	31,656	43,410	26,137	24,823	
計画給水人口(人)	B	40,000	96,900	42,000	34,430	43,200	27,600	30,500	
現在給水人口(人)	C	32,172	73,730	36,538	30,254	43,155	25,931	24,244	
普及率(%)	C/A	76.6	73.0	95.9	95.6	99.4	99.2	97.7	
	C/B	80.4	76.1	87.0	87.9	99.9	94.0	79.5	
水源の種類		地下水 受水	ダム 地下水 受水	表流水 ダム 伏流水 地下水 受水	表流水 地下水 受水	伏流水 地下水 受水	表流水 ダム 地下水 受水	表流水 地下水 受水	
水利権(m ³ /日)			7,000	527	3,500	3,500	950		
導水管延長(km)		1.47	7.26	15.72	2.33	15.65	8.61	14.70	
送水管延長(km)		6.54	27.70	0.36	2.73	5.96	0.90	4.06	
配水管延長(km)		268.49	533.51	219.05	106.45	138.00	174.51	85.90	
内容	浄水場設置数	2	16	3	3	1	2	5	
	配水池設置数	2	15	13	7	5	7	10	
	配水能力(m ³ /日)	13,400	28,008	15,000	13,230	14,300	12,300	9,600	
	一日最大配水量(m ³ /日)	10,963	19,121	10,997	8,818	11,044	8,286	7,844	
	年間総配水量(千m ³)	2,875.19	6,217.09	3,492.11	2,786.19	3,799.92	2,599.76	2,521.42	
	一日平均配水量(m ³ /日)	7,877	17,033	9,567	7,633	10,411	7,123	6,908	
	一日一人最大配水量(ℓ/日)	341	259	301	291	256	320	324	
	一日一人平均給水量(ℓ/日)	214	220	246	247	232	255	244	
	年間総有収水量(千m ³)	2,518.66	5,933.17	3,283.16	2,730.47	3,659.60	2,415.23	2,162.08	
	うち簡易水道事業分		11.35		11.53				
	有収率(%)		87.6	95.4	94.0	98.0	96.3	92.9	85.7
	料金	料金体系	その他	用途別	用途別	口径別	用途別	用途別 口径別	用途別
		家庭用基本水量(m ³)	10		10	10	10	5	6
		家庭用基本料金(円)	1,260	840	950	1,100	1,449	609	900
家庭用超過料金(円/m ³)		130	42	132	150	231	136	180	
家庭用10m ³ 当たり料金		1,310	1,650	1,000	1,100	1,449	1,360	1,800	
現行料金実施年月日		H. 14. 4. 1	H. 19. 4. 1	H. 17. 4. 1	H. 14. 4. 1	H. 9. 6. 1	H. 19. 6. 1	H. 9. 4. 1	
職員数	損益勘定職員数(人)	D	10	11	11	9	11	14	6
	うち原水関係職員			2	1	2			
	浄水関係職員				4		2	1	
	配水関係職員		5	3		2		9	2
	検針・集金職員								
資本勘定職員数(人)	E		4						
計	D+E	10	15	11	9	11	14	6	
給水区域									
	現在給水区域面積(㊦)	6,601	5,886	1,232	822	870	904	1,253	
計画年間給水量(千m ³)		4,292	11,756	6,607	5,293	4,489	2,993	2,571	
経営分析	施設利用率(%)	58.8	60.8	63.8	57.7	72.8	57.9	72.0	
	負荷率(%)	71.9	89.1	87.0	86.6	94.3	86.0	88.1	
	最大稼働率(%)	81.8	68.3	73.3	66.7	77.2	67.4	81.7	
	配水管使用効率(m ³ /m)	10.40	10.94	14.85	24.99	23.81	14.13	24.09	
	職員一人当たり給水人口(人)	3,217	6,703	3,322	3,362	3,923	1,852	4,041	
	職員一人当たり給水量(m ³)	251,866	539,379	298,469	303,386	332,691	172,516	360,347	
	営業収益(千円)	42,158	111,516	58,467	50,802	88,965	33,897	78,870	
	給与月額(円)	497,017	590,260	502,019	496,407	490,652	379,792	477,389	
職員平均年齢(歳)	42.8	59.9	43.3	47.2	41.4	48.1	40.8		
供給単価(円/m ³)		166.17	202.27	189.84	162.18	233.34	187.10	217.17	
給水原価(円/m ³)		163.90	230.41	184.08	165.15	212.78	227.67	301.30	

1 水道事業

(1) 施設及び業務概況 =末端給水事業=

(単位：千円)

項目	団体名	久山町	粕屋町	水巻町	岡垣町	小竹町	鞍手町	桂川町	
事業創設認可年月日		S. 32. 7. 25	S. 47. 3. 31	S. 36. 3. 27	S. 36. 3. 31	S. 31. 1. 31	S. 39. 8. 19	S. 38. 10. 25	
供用開始年月日		S. 32. 10. 1	S. 50. 6. 1	S. 37. 8. 1	S. 37. 5. 1	S. 31. 6. 1	S. 41. 4. 1	S. 39. 7. 6	
法適用年月日		H. 17. 4. 1	S. 48. 3. 1	S. 43. 4. 1	S. 43. 4. 1	S. 43. 4. 1	S. 42. 4. 1	S. 45. 4. 1	
行政区域内人口(人)	A	8,394	42,578	30,427	32,695	8,940	17,825	14,334	
計画給水人口(人)	B	9,600	47,100	38,600	35,400	9,160	17,800	14,150	
現在給水人口(人)	C	8,153	41,215	30,427	31,685	8,898	15,778	12,877	
普及率(%)	C/A	97.1	96.8	100.0	96.9	99.5	88.5	89.8	
	C/B	84.9	87.5	78.8	89.5	97.1	88.6	91.0	
水源の種類		表流水 地下水 その他	表流水 地下水 受水	受水	地下水 受水	表流水 伏流水 地下水	その他	表流水 地下水	
水利権(m ³ /日)		3,800	3,300			5,450	11,000	2,619	
導水管延長(km)		12.11	11.82		12.72	7.50	4.90	1.88	
送水管延長(km)		0.69	3.15	1.01	11.06	0.79	10.15	1.29	
配水管延長(km)		85.55	138.13	84.37	203.89	74.98	124.51	117.46	
内容	浄水場設置数	1	2		1	1	1	2	
	配水池設置数	1	3	1	2	2	4	6	
	配水能力(m ³ /日)	3,750	14,100	16,770	15,280	6,140	10,000	6,450	
	一日最大配水量(m ³ /日)	3,220	11,678	9,082	11,102	3,910	6,687	5,119	
	年間総配水量(千m ³)	1,032.99	3,839.20	2,799.65	3,453.82	1,032.63	1,905.69	1,592.96	
	一日平均配水量(m ³ /日)	2,830	10,518	7,670	9,463	2,829	5,221	4,364	
	一日一人最大配水量(ℓ/日)	395	283	298	350	439	424	398	
	一日一人平均給水量(ℓ/日)	301	243	244	258	252	285	301	
	年間総有収水量(千m ³)	894.50	3,662.61	2,710.21	2,984.83	820.00	1,643.08	1,415.79	
	うち簡易水道事業分								
	有収率(%)		86.6	95.4	96.8	86.4	79.4	86.2	88.9
	料金	料金体系	その他	用途別	口径別	用途別	用途別 口径別	用途別	用途別
		家庭用基本水量(m ³)	10	5	10	10	10	8	10
		家庭用基本料金(円)	1,150	1,100	1,487	1,050	1,365	1,050	950
家庭用超過料金(円/m ³)		120	52	231	160	241	131	150	
家庭用10m ³ 当たり料金		1,150	1,470	1,487	1,120	1,420	1,310	1,090	
現行料金実施年月日		H. 11. 4. 1	H. 12. 7. 1	H. 14. 10. 1	H. 9. 4. 1	H. 18. 12. 1	H. 9. 4. 1	H. 9. 4. 1	
職員数	損益勘定職員数(人)	D	5	11	5	7	6	15	
	うち原水関係職員							6	
	浄水関係職員			1		1	1	3	
	配水関係職員			5	5	6	1	4	
	検針・集金職員						5		
資本勘定職員数(人)	E								
計	D+E	5	11	5	7	6	15	13	
給水区域									
	現在給水区域面積(㊦)		1,095	1,412	710	1,200	1,418	3,495	1,440
計画年間給水量(千m ³)		1,369	3,906	6,121	5,501	1,752	3,650	2,354	
経営分析	施設利用率(%)		75.5	74.6	45.7	61.9	46.1	52.2	67.7
	負荷率(%)		87.9	90.1	84.5	85.2	72.4	78.1	85.3
	最大稼働率(%)		85.9	82.8	54.2	72.7	63.7	66.9	79.4
	配水管使用効率(m ³ /m)		10.50	25.08	32.79	15.17	12.40	13.65	13.21
	職員一人当たり								
	給水人口(人)		1,631	3,747	6,085	4,526	1,483	1,052	991
	給水量(m ³)		178,900	332,965	542,042	426,404	136,667	109,539	108,907
	営業収益(千円)		36,072	70,759	127,303	69,183	29,230	20,117	16,351
給与月額(円)		335,650	493,712	481,617	523,214	437,583	489,925	465,981	
職員平均年齢(歳)		44.8	46.3	38.8	51.1	44.2	47.3	41.3	
供給単価(円/m ³)		188.58	197.96	221.58	148.10	213.36	162.88	147.79	
給水原価(円/m ³)		209.93	215.16	211.93	154.55	212.00	161.01	124.51	

1 水道事業

(1) 施設及び業務概況 =末端給水事業=

(単位：千円)

項目	団体名	筑前町	大木町	広川町	香春町	添田町	糸田町	川崎町	
事業創設認可年月日		H. 17. 3. 25	S. 48. 8. 31	H. 4. 3. 31	S. 32. 10. 31	S. 41. 1. 17	S. 26. 3. 31	S. 32. 4. 17	
供用開始年月日		H. 21. 7. 1	S. 51. 5. 15	H. 5. 4. 1	S. 32. 10. 31	S. 42. 6. 10	S. 26. 4. 1	S. 34. 4. 7	
法適用年月日		H. 17. 4. 1	S. 48. 8. 31	H. 4. 4. 1	S. 43. 4. 10	S. 43. 4. 1	S. 43. 4. 1	S. 43. 4. 1	
行政区域内人口(人)	A	29,251	14,546	19,911	12,586	11,611	10,028	19,642	
計画給水人口(人)	B	22,116	14,000	16,900	12,560	14,440	10,840	23,190	
現在給水人口(人)	C	2,169	14,146	13,735	10,637	10,371	8,943	18,883	
普及率(%)	C/A	7.4	97.3	69.0	84.5	89.3	89.2	96.1	
	C/B	9.8	101.0	81.3	84.7	71.8	82.5	81.4	
水源の種類		受水	受水	受水	表流水 地下水 受水	伏流水 地下水 水 その他	表流水 地下水 受水	表流水 ダム 伏流水 地下水 受水	
水利権(m ³ /日)		5,140			430	3,024	600	6,883	
導水管延長(千m)					6.22	2.45	0.52	14.32	
送水管延長(千m)		1.43	0.49	2.00	2.81	4.24	2.05	3.45	
配水管延長(千m)		94.44	110.37	121.36	73.10	120.64	52.63	134.13	
浄水場設置数					1	2	1	3	
配水池設置数		1	2	2	1	7	7	5	
配水能力(m ³ /日)		5,140	3,626	5,720	3,960	5,775	6,440	12,000	
一日最大配水量(m ³ /日)		1,739	3,626	3,811	3,590	4,640	3,625	8,649	
年間総配水量(千m ³)		285.24	1,114.77	1,199.98	1,157.96	1,115.02	1,143.83	2,092.27	
一日平均配水量(m ³ /日)		781	3,054	3,288	3,172	3,055	3,134	5,732	
一日一人最大配水量(ℓ/日)		802	256	277	338	447	405	458	
一日一人平均給水量(ℓ/日)		82	210	232	237	251	242	234	
年間総有収水量(千m ³)		65.18	1,083.48	1,164.55	920.00	951.80	790.96	1,611.05	
うち簡易水道事業分						139.99			
有収率(%)		22.9	97.2	97.0	79.5	85.4	69.2	77.0	
料金体系		用途別	用途別	用途別 その他	用途別	用途別	用途別	用途別	
	家庭用基本水量(m ³)	10	10	10	10	8	10	7	
	家庭用基本料金(円)	2,100	1,800	2,100	1,617	945	1,575	1,150	
	家庭用超過料金(円/m ³)	210	180	210	252	231	290	260	
	家庭用10m ³ 当たり料金	2,205	1,870	2,150	1,774	1,480	1,685	2,010	
現行料金実施年月日		H. 21. 7. 1	H. 1. 4. 1	H. 5. 4. 1	H. 9. 4. 1	H. 18. 6. 1	H. 20. 4. 1	H. 2. 2. 1	
職員数	損益勘定職員数(人)	D	5	3	2	8	8	6	6
	うち原水関係職員					2	2	1	
	浄水関係職員					4			
	配水関係職員		5	3	2	2	3	5	2
	検針・集金職員						3		
資本勘定職員数(人)	E	3		1					
計	D+E	8	3	3	8	8	6	6	
給水区域									
	現在給水区域面積(ℓ)		1,640	1,843	1,763	1,050	2,030	804	1,100
計画年間給水量(千m ³)		1,876	1,013	1,679	1,235	2,160	2,351	4,380	
経営分析	施設利用率(%)		15.2	84.2	57.5	80.1	52.9	48.7	47.8
	負荷率(%)		44.9	84.2	86.3	88.4	65.8	86.4	66.3
	最大稼働率(%)		33.8	100.0	66.6	90.7	80.3	56.3	72.1
	配水管使用効率(m ³ /m)		2.98	10.06	9.73	14.10	8.76	20.72	13.77
	職員一人当たり 給水人口(人)		434	4,715	6,868	1,330	1,296	1,491	3,147
	職員一人当たり 給水量(m ³)		13,036	361,160	582,275	115,000	118,975	131,827	268,508
	職員一人当たり 営業収益(千円)		19,183	69,725	134,808	25,139	25,729	32,551	61,867
	職員一人当たり 給与月額(円)		497,729	588,417	430,361	527,792	477,198	478,550	513,028
職員平均年齢(歳)		39.9	48.7	46.7	55.8	46.4	48.0	46.2	
供給単価(円/m ³)		266.80	187.70	231.05	216.55	211.92	246.34	228.77	
給水原価(円/m ³)		2,429.76	166.70	266.10	178.45	173.85	238.56	221.99	

1 水道事業

(1) 施設及び業務概況 =末端給水事業=

(単位：千円)

項目	団体名	大任町	福智町	苅田町	みやこ町	吉富町	築上町	三井水道企業団	
事業創設認可年月日		S. 38. 11. 25	S. 39. 12. 26	S. 26. 8. 14	S. 52. 3. 28	S. 46. 8. 31	S. 61. 3. 31	S. 52. 4. 1	
供用開始年月日		S. 46. 4. 1	S. 40. 4. 1	S. 28. 12. 18	S. 52. 4. 15	S. 47. 12. 1	S. 61. 4. 1	S. 52. 4. 1	
法適用年月日		S. 46. 4. 1	H. 18. 3. 6	S. 43. 4. 1	H. 21. 4. 1	S. 50. 3. 31	S. 61. 4. 1	S. 52. 4. 1	
行政区域内人口(人)	A	5,709	25,335	35,221	22,271	7,126	20,564	92,246	
計画給水人口(人)	B	7,000	22,320	40,000	13,740	7,200	11,600	76,700	
現在給水人口(人)	C	5,684	24,200	33,847	6,016	6,542	8,744	71,022	
普及率(%)	C/A	99.6	95.5	96.1	27.0	91.8	42.5	77.0	
	C/B	81.2	108.4	84.6	43.8	90.9	75.4	92.6	
水源の種類		伏流水 地下水	表流水 伏流水 地下水	ダム 受水 その他	地下水 受水	地下水 受水	表流水 伏流水 地下水 受水	受水	
水利権(m ³ /日)		1,158	8,011	15,000			2,000		
導水管延長(km)		6.46	9.93	1.14	4.32		3.54		
送水管延長(km)		0.11	19.93	2.24	2.15	3.46	4.76	17.30	
配水管延長(km)		48.01	181.89	182.76	148.99	48.96	85.80	437.76	
内容	浄水場設置数	1	9	2	1	2	5		
	配水池設置数	4	14	3	5	3	6	5	
	配水能力(m ³ /日)	2,800	12,980	23,200	2,525	2,800	5,150	25,100	
	一日最大配水量(m ³ /日)	2,700	11,591	13,439	2,498	2,072	4,410	18,102	
	年間総配水量(千m ³)	757.85	2,803.65	4,129.05	656.16	648.86	1,202.31	5,995.34	
	一日平均配水量(m ³ /日)	2,076	7,681	11,312	1,798	1,778	3,294	16,426	
	一日一人最大配水量(ℓ/日)	475	479	397	415	317	504	255	
	一日一人平均給水量(ℓ/日)	315	260	278	241	238	296	210	
	年間総有収水量(千m ³)	654.50	2,299.19	3,430.91	529.44	568.61	943.14	5,438.55	
	うち簡易水道事業分				81.39				
	有収率(%)		86.4	82.0	83.1	80.7	87.6	78.4	90.7
	料金	料金体系	用途別	用途別 口径別	口径別	用途別	用途別	用途別	口径別
		家庭用基本水量(m ³)	8	8	10	10	8	10	10
家庭用基本料金(円)		710	1,210	1,550	2,100	1,365	2,205	1,785	
家庭用超過料金(円/m ³)		150	255	165	210	210	242	189	
家庭用10m ³ 当たり料金		1,030	1,720	1,480	2,150	1,840	2,250	1,890	
現行料金実施年月日		H. 10. 12. 1	H. 18. 3. 6	H. 12. 4. 1	H. 16. 7. 1	H. 20. 4. 1	H. 15. 4. 1	H. 9. 4. 1	
職員数	損益勘定職員数(人)	D	3	11	23	6	4	2	14
	うち原水関係職員		1		1				
	浄水関係職員			2	12		1		
	配水関係職員			2	5	6	2	1	
	検針・集金職員								
資本勘定職員数(人)	E								
計	D+E	3	11	23	6	4	2	14	
給水区域									
	現在給水区域面積(㊦)		920	2,496	3,730	2,062	568	1,826	6,838
計画年間給水量(千m ³)		1,022	4,343	4,716	1,363	1,022	2,113	9,161	
経営分析	施設利用率(%)		74.2	59.2	48.8	71.2	63.5	64.0	65.4
	負荷率(%)		76.9	66.3	84.2	72.0	85.8	74.7	90.7
	最大稼働率(%)		96.4	89.3	57.9	98.9	74.0	85.6	72.1
	配水管使用効率(m ³ /m)		13.89	13.24	22.18	4.22	12.38	12.78	13.17
	職員一人当たり								
	給水人口(人)		1,895	2,200	1,472	1,003	1,636	4,372	5,073
	給水量(m ³)		218,167	209,017	149,170	88,240	142,153	471,570	388,468
	営業収益(千円)		24,573	47,808	36,443	22,786	29,118	115,954	82,249
給与月額(円)		503,167	612,697	488,568	498,944	560,458	437,333	532,753	
職員平均年齢(歳)		56.0	49.5	43.6	42.7	50.0	40.0	40.9	
供給単価(円/m ³)		112.40	220.89	215.73	214.25	202.79	240.88	197.76	
給水原価(円/m ³)		124.65	228.04	232.21	489.02	244.96	212.11	205.78	

1 水道事業

(1) 施設及び業務概況 =末端給水事業=

(単位 : 千円)

項目	団体名	春日那珂川水道企業団				計	平均
事業創設認可年月日		S. 52. 9. 29					
供用開始年月日		S. 52. 10. 1					
法適用年月日		S. 52. 10. 1					
行政区域内人口(人)	A	159,093				2,630,132	52,603
計画給水人口(人)	B	162,800				2,571,691	51,434
現在給水人口(人)	C	148,599				2,224,366	44,487
普及率(%)	C/A	93.4					84.6
	C/B	91.3					86.5
水源の種類		表流水 ダム 地下水 受水					
水利権(m ³ /日)		10,500				436,532	8,731
導水管延長(千m)		7.50				364.61	7.29
送水管延長(千m)		14.29				381.05	7.62
配水管延長(千m)		421.32				13,353.24	267.06
浄水場設置数		3				121	2.4
配水池設置数		7				328	6.6
配水能力(m ³ /日)		57,600				1,024,383	20,488
一日最大配水量(m ³ /日)		40,750				726,799	14,536
年間総配水量(千m ³)		13,165.16				226,989.77	4,539.80
一日平均配水量(m ³ /日)		36,069				621,887	12,438
一日一人最大配水量(ℓ/日)		274					327
一日一人平均給水量(ℓ/日)		226					253
年間総有収水量(千m ³)		12,263.78				205,124.58	4,102.49
うち簡易水道事業分						282.53	70.63
有収率(%)		93.2					90.4
料金体系		その他					
家庭用基本水量(m ³)							8
家庭用基本料金(円)		787					1,260
家庭用超過料金(円/m ³)		49					174
家庭用10m ³ 当たり料金		1,281					1,569
現行料金実施年月日		H. 21. 6. 1					
損益勘定職員数(人)	D	45				726	14.5
うち原水関係職員		3				68	1.4
浄水関係職員		2				108	2.2
配水関係職員		9				240	4.8
検針・集金職員		14				55	1.1
資本勘定職員数(人)	E	5				81	1.6
計	D+E	50				807	16.1
給水区域							
現在給水区域面積(ℓ)		2,747				154,221	3,084
計画年間給水量(千m ³)		16,401				315,481	6,310
施設利用率(%)		62.6					60.7
負荷率(%)		88.5					85.6
最大稼働率(%)		70.7					70.9
配水管使用効率(m ³ /m)		29.71					16.10
職員一人当たり							
給水人口(人)		3,302					3,064
給水量(m ³)		272,528					282,541
営業収益(千円)		53,173					56,452
給与月額(円)		562,860					530,961
職員平均年齢(歳)		43.3					46.1
供給単価(円/m ³)		185.71					191.39
給水原価(円/m ³)		182.78					192.68

1 水道事業

(1) 施設及び業務概況 = 用水供給事業 =

(単位 : 千円)

項目	団体名	山神水道企業団	福岡県南広域水道企業団	宗像地区事務組合	田川地区水道企業団	京築地区水道企業団	計	平均	
事業創設認可年月日		S. 46. 8. 17	S. 48. 3. 31	S. 53. 2. 25	H. 2. 12. 25	H. 3. 3. 8			
供用開始年月日		S. 55. 5. 1	S. 51. 6. 1	S. 59. 10. 1	H. 13. 8. 1	H. 9. 10. 1			
法適用年月日		S. 46. 8. 17	S. 48. 3. 31	S. 53. 2. 25	H. 2. 12. 25	H. 3. 3. 8			
行政区域内人口(人)	A	262,930	917,280	151,219	106,418	193,166	1,631,013	326,203	
計画給水人口(人)	B	252,300	709,210	166,245	114,050	161,240	1,403,045	280,609	
現在給水人口(人)	C	207,303	715,779	130,065	103,323	132,786	1,289,256	257,851	
普及率(%)	C/A	78.8	78.0	86.0	97.1	68.7		79.0	
	C/B	82.2	100.9	78.2	90.6	82.4		91.9	
水源の種類		ダム	ダム 地下水	ダム	ダム	ダム			
水利権(m ³ /日)		25,000	93,780	48,000		10,000	176,780	35,356	
導水管延長(千m)		1.27	35.39	2.48	7.41	12.80	59.35	11.87	
送水管延長(千m)		16.89	91.03	23.13	50.32	69.68	251.05	50.21	
配水管延長(千m)									
内容	浄水場設置数	1	1	1	1	1	5	1.0	
	配水池設置数	1	3				4	0.8	
	配水能力(m ³ /日)	23,200	95,260	29,600	25,700	10,000	183,760	36,752	
	一日最大配水量(m ³ /日)	17,840	101,777	21,627	16,009	9,776	167,029	33,406	
	年間総配水量(千m ³)	5,996.85	34,167.00	6,547.97	5,365.50	3,467.50	55,544.82	11,108.96	
	一日平均配水量(m ³ /日)	16,430	93,608	17,940	14,700	9,500	152,178	30,436	
	一日一人最大配水量(ℓ/日)	86	142	166	155	74		130	
	一日一人平均給水量(ℓ/日)	79	131	138	142	72		118	
	年間総有収水量(千m ³)	5,967.89	34,167.00	6,547.97	5,365.50	3,467.50	55,515.86	11,103.17	
	うち簡易水道事業分								
	有収率(%)		99.5	100.0	100.0	100.0	100.0		99.9
	料金	料金体系							
		家庭用基本水量(m ³)	1	1	1	1	1		1
家庭用基本料金(円)		76	74	120	100	187		111	
家庭用超過料金(円/m ³)									
家庭用10m ³ 当たり料金									
現行料金実施年月日		H. 16. 4. 1	H. 9. 4. 1	H. 20. 4. 1	H. 13. 8. 1	H. 21. 4. 1			
職員数	損益勘定職員数(人)	D	9	48	10	3	77	15.4	
	うち原水関係職員						2	0.4	
	浄水関係職員		4	33	8	1	46	9.2	
	配水関係職員		2				2	0.4	
	検針・集金職員								
	資本勘定職員数(人)	E	1	4			3	8	1.6
計	D+E	10	52	10	3	10	85	17.0	
給水区域									
	現在給水区域面積(㊦)		10,424	61,033	6,827	8,335	15,969	102,588	20,518
計画年間給水量(千m ³)		6,774	57,539	8,643	9,381	6,935	89,272	17,854	
経営分析	施設利用率(%)		70.8	98.3	60.6	57.2	95.0	82.8	
	負荷率(%)		92.1	92.0	83.0	91.8	97.2	91.1	
	最大稼働率(%)		76.9	106.8	73.1	62.3	97.8	90.9	
	配水管使用効率(m ³ /m)		330.22	270.27	255.68	92.94	42.04	178.95	
	職員一人当たり								
	給水人口(人)		23,034	14,912	13,007	34,441	18,969	16,744	
	給水量(m ³)		663,099	711,813	654,797	1,788,500	495,357	720,985	
	営業収益(千円)		55,539	56,337	111,060	171,696	87,856	70,711	
給与月額(円)		535,862	566,111	637,175	595,222	464,406	560,793		
職員平均年齢(歳)		47.4	44.5	52.8	48.3	42.3		46.2	
供給単価(円/m ³)		83.76	69.74	169.61	96.00	177.36		92.29	
給水原価(円/m ³)		67.37	77.50	124.88	148.74	171.97		94.79	

1 水道事業

(1) 施設及び業務概況 = 総括表 =

(単位 : 千円)

項目	団体名	末端給水計	用水供給計			総括合計	総括平均	
事業創設認可年月日								
供用開始年月日								
法適用年月日								
行政区域内人口(人)	A	2,630,132	1,631,013			4,261,145	77,475	
計画給水人口(人)	B	2,571,691	1,403,045			3,974,736	72,268	
現在給水人口(人)	C	2,224,366	1,289,256			3,513,622	63,884	
普及率(%)	C/A	84.6	79.0				82.5	
	C/B	86.5	91.9				88.4	
水源の種類								
水利権(m ³ /日)		436,532	176,780			613,312	11,151	
導水管延長(千m)		364.61	59.35			423.96	7.71	
送水管延長(千m)		381.05	251.05			632.10	11.49	
配水管延長(千m)		13,353.24				13,353.24	242.79	
内容	浄水場設置数	121	5			126	2.3	
	配水池設置数	328	4			332	6.0	
	配水能力(m ³ /日)	1,024,383	183,760			1,208,143	21,966	
	一日最大配水量(m ³ /日)	726,799	167,029			893,828	16,251	
	年間総配水量(千m ³)	226,989.77	55,544.82			282,534.59	5,136.99	
	一日平均配水量(m ³ /日)	621,887	152,178			774,065	14,074	
	一日一人最大配水量(ℓ/日)	327	130				254	
	一日一人平均給水量(ℓ/日)	253	118				203	
	年間総有収水量(千m ³)	205,124.58	55,515.86			260,640.44	4,738.92	
	うち簡易水道事業分	282.53				282.53	47.09	
	有収率(%)						92.3	
	料金	料金体系						
		家庭用基本水量(m ³)						
		家庭用基本料金(円)						
		家庭用超過料金(円/m ³)						
		家庭用10m ³ 当たり料金						
現行料金実施年月日								
職員数	損益勘定職員数(人)	D	726	77		803	14.6	
	うち原水関係職員		68	2		70	1.3	
	浄水関係職員		108	46		154	2.8	
	配水関係職員		240	2		242	4.4	
	検針・集金職員		55			55	1.0	
	資本勘定職員数(人)	E	81	8		89	1.6	
計	D+E	807	85		892	16.2		
給水区域								
	現在給水区域面積(ℓ)		154,221	102,588		256,809	4,669	
計画年間給水量(千m ³)		315,481	89,272		404,753	7,359		
経営分析	施設利用率(%)		60.7	82.8			64.1	
	負荷率(%)		85.6	91.1			86.6	
	最大稼働率(%)		70.9	90.9			74.0	
	配水管使用効率(m ³ /m)		16.10	178.95			19.61	
	職員一人当たり							
	給水人口(人)		3,064	16,744			4,376	
	給水量(m ³)		282,541	720,985			324,583	
営業収益(千円)		56,452	70,711			57,819		
給与月額(円)		530,961	560,793			533,186		
職員平均年齢(歳)		46.1	46.2			46.1		
供給単価(円/m ³)		191.39	92.29			170.28		
給水原価(円/m ³)		192.68	94.79			171.83		

1 水道事業

(2) 貸借対照表 = 末端給水事業 =

(単位 : 千円)

項目	団体名	大牟田市	久留米市	直方市	飯塚市	田川市	柳川市	八女市		
資	固定資産	A	15,768,209	31,147,791	13,736,325	22,160,409	10,215,306	8,377,257	7,214,864	
	有形固定資産		12,713,121	31,146,682	13,688,248	20,633,083	9,720,092	8,377,257	7,214,784	
	ア 土地		251,772	1,479,837	495,759	1,102,589	300,806	322,569	67,916	
	イ 償却資産		20,160,529	47,959,316	20,468,943	31,087,012	14,134,489	12,885,581	9,217,393	
	ウ 減価償却累計額(△)		7,885,821	20,380,472	7,322,007	11,592,541	4,715,203	4,980,136	2,070,525	
	エ 建設仮勘定		186,641	2,088,001	45,161	36,023		149,243		
	無形固定資産		2,534,026	1,109	48,077	1,527,326	345		80	
	投資		521,062				494,869			
	流動資産	B	1,285,374	4,361,576	1,677,332	1,834,477	536,960	1,308,307	900,679	
	うち現金及び預金		656,157	2,586,680	952,527	1,521,242	468,990	1,092,926	879,960	
産	未収金		549,633	1,685,747	149,810	306,163	35,238	206,898	20,252	
	貯蔵品		24,240	6,665	25,615	5,902	32,632	8,483	467	
	短期有価証券		50,330		99,900					
	繰延勘定	C					10,102			
	資産合計	A+B+C	17,053,583	35,509,367	15,413,657	23,994,886	10,762,368	9,685,564	8,115,543	
	負	固定負債	D	235,000	1,155,855	55,367		191,213	138,236	
		うち企業債								
		再建債(特例債)								
		他会計借入金								
		引当金		235,000	1,155,855	55,367		191,213	138,236	
その他										
流動負債		E	788,512	828,919	217,509	460,675	177,071	103,273	64,917	
うち一時借入金										
未払金及び未払費用			736,926	449,587	210,739	432,224	164,892	93,362	63,910	
その他			51,586	379,332	6,770	28,451	12,179	9,911	1,007	
負債合計	D+E	1,023,512	1,984,774	272,876	460,675	368,284	241,509	64,917		
資	資本金	F	10,965,485	23,608,107	9,124,298	15,159,969	3,565,351	6,376,509	5,082,633	
	自己資本金		2,059,630	13,822,680	1,522,356	5,508,085	1,782,298	1,757,185	2,682,124	
	ア 固有資本金(引継資本金)		232,924	371,907	109,988	283,204	54,436	34,084	464,792	
	イ 再評価組入資本金				44,535		1,788			
	ウ 繰入資本金		1,495,570	1,122,479	1,163,070	2,245,906	1,225,930	792,852	2,217,332	
	エ 組入資本金(造成資本金)		331,136	12,328,294	204,763	2,978,975	500,144	930,249		
	借入資本金		8,905,855	9,785,427	7,601,942	9,651,884	1,783,053	4,619,324	2,400,509	
	ア 企業債		8,905,855	9,785,427	7,601,942	9,651,884	1,783,053	4,619,324	2,400,509	
	イ 他会計借入金									
	剰余金	G	5,064,586	9,916,486	6,016,483	8,374,242	6,828,733	3,067,546	2,967,993	
本	資本剰余金		4,509,631	8,845,456	5,017,148	8,070,180	5,635,526	2,450,607	3,010,516	
	ア 国庫補助金		2,042,262	1,026,676	1,842,941	1,598,855	2,440,752	1,356,367	2,139,891	
	イ 県補助金				147,143	20,601				
	ウ 工事負担金		1,047,109	5,961,005	1,828,954	1,115,933	1,104,215	1,066,004	412,714	
	エ 再評価積立金									
	オ その他		1,420,260	1,857,775	1,198,110	5,334,791	2,090,559	28,236	457,911	
	利益剰余金		554,955	1,071,030	999,335	304,062	1,193,207	616,939	△ 42,523	
	ア 減債積立金		90,000		638,462		166,292		4,400	
	イ 利益積立金				350,291		277,460			
	ウ 建設改良積立金		1,000,000	283,650		135,000	670,956	151,900		
エ その他積立金										
オ	当年度未処分利益剰余金			787,380	10,582	169,062	78,499	465,039		
	当年度未処理欠損金(△)		535,045						46,923	
	う 当年度純利益		154,249	655,290	10,582	47,745	78,499	120,575		
	ち 当年度純損失(△)								40,027	
資本合計	F+G	16,030,071	33,524,593	15,140,781	23,534,211	10,394,084	9,444,055	8,050,626		
負債・資本合計	D~G	17,053,583	35,509,367	15,413,657	23,994,886	10,762,368	9,685,564	8,115,543		
不良債務										
実質資金不足額										
経常利益		157,617	663,397	14,879	21,139	78,499	120,766			
経常損失(△)								39,597		

1 水道事業

(2) 貸借対照表 =末端給水事業=

(単位：千円)

項目	団体名	筑後市	大川市	行橋市	豊前市	中間市	筑紫野市	大野城市	
資	固定資産	A	4,194,157	5,488,491	6,934,400	4,210,916	10,646,617	15,146,997	20,792,834
	有形固定資産		4,194,016	5,488,491	6,580,537	4,210,916	10,568,541	15,146,044	20,792,619
	ア 土地		207,701	343,448	368,561	30,374	440,317	1,106,455	1,461,187
	イ 償却資産		7,105,794	7,792,340	11,228,036	5,752,663	15,731,918	18,856,603	29,193,294
	ウ 減価償却累計額(△)		3,245,875	2,647,357	5,070,569	1,572,121	5,676,576	4,945,276	9,926,841
	エ 建設仮勘定		126,396		39,361		72,882	128,262	64,979
	無形固定資産		141		353,848		78,076	953	215
	投資				15				
	流動資産	B	1,862,402	1,243,847	1,129,738	157,857	1,474,036	2,292,619	2,584,861
	うち現金及び預金		1,742,382	1,138,162	868,099	134,713	1,390,982	1,963,766	2,132,513
未収金		115,884	99,438	257,249	20,512	67,522	321,282	439,794	
貯蔵品		3,977	4,702	2,790	1,971	15,532	6,671	3,720	
短期有価証券			1,545					8,834	
繰延勘定	C								
資産合計	A+B+C	6,056,559	6,732,338	8,064,138	4,368,773	12,120,653	17,439,616	23,377,695	
負	固定負債	D				137,155	333,565		76,254
	うち企業債								
	再建債(特例債)								
	他会計借入金				111,041				
	引当金					26,114	333,565		76,254
	その他								
	流動負債	E	254,085	81,664	119,687	13,635	116,481	120,600	257,678
	うち一時借入金								
	未払金及び未払費用		254,078	74,527	116,297	12,741	55,865	83,614	102,854
	その他		7	7,137	3,390	894	60,616	36,986	154,824
負債合計	D+E	254,085	81,664	119,687	150,790	450,046	120,600	333,932	
資	資本金	F	1,410,805	4,273,876	2,629,087	1,758,290	6,184,333	7,940,830	12,855,036
	自己資本金		748,602	978,378	228,820	612,271	1,534,165	1,546,534	2,290,412
	ア 固有資本金(引継資本金)		602	33,306	8,231	16,460	187,050	56,344	58,459
	イ 再評価組入資本金								
	ウ 繰入資本金			291,000			4,951	107,640	428,411
	エ 組入資本金(造成資本金)		748,000	654,072	220,589	595,811	1,342,164	1,382,550	1,803,542
	借入資本金		662,203	3,295,498	2,400,267	1,146,019	4,650,168	6,394,296	10,564,624
	ア 企業債		662,203	3,295,498	2,350,267	1,146,019	4,650,168	6,394,296	10,564,624
	イ 他会計借入金				50,000				
	剰余金	G	4,391,669	2,376,798	5,315,364	2,459,693	5,486,274	9,378,186	10,188,727
	資本剰余金		3,624,542	1,260,258	4,097,780	2,680,858	4,626,067	8,497,351	8,772,861
	ア 国庫補助金		797,866	649,785	869,696	1,070,480	858,922		181,642
	イ 県補助金				11,682	2,000	8,306		
	ウ 工事負担金		1,299,706	586,596	1,284,590	620,935	2,195,056	7,271,565	4,551,180
	エ 再評価積立金				25		41,991		
	オ その他		1,526,970	23,877	1,931,787	987,443	1,521,792	1,225,786	4,040,039
	利益剰余金		767,127	1,116,540	1,217,584	△ 221,165	860,207	880,835	1,415,866
	ア 減債積立金		90,000	296,500	45,000	61,378	297,801	449,301	279,654
	イ 利益積立金		102,839						
	ウ 建設改良積立金		200,000				337,500	50,000	592,388
エ その他積立金									
本	当年度未処分利益剰余金		374,288	820,040	1,172,584		224,906	381,534	543,824
	当年度未処理欠損金(△)					282,543			
	うち 当年度純利益		188,924	40,282	349,564	40,258	44,970	118,188	38,235
	ち 当年度純損失(△)								
資本合計	F+G	5,802,474	6,650,674	7,944,451	4,217,983	11,670,607	17,319,016	23,043,763	
負債・資本合計	D~G	6,056,559	6,732,338	8,064,138	4,368,773	12,120,653	17,439,616	23,377,695	
不良債務									
実質資金不足額									
参考	経常利益		191,147	42,796	354,065	40,258	47,360	119,582	38,235
考	経常損失(△)								

1 水道事業

(2) 貸借対照表

= 末端給水事業 =

(単位：千円)

項目	団体名	宗像市	太宰府市	古賀市	福津市	宮若市	嘉麻市	朝倉市		
資	固定資産	A	11,161,508	9,301,350	8,474,826	8,041,187	4,672,527	7,247,928	6,282,921	
	有形固定資産		11,161,508	9,059,811	7,137,455	8,040,745	3,866,115	6,950,843	6,129,670	
	ア 土地		661,692	389,156	279,534	1,802,394	262,096	134,891	137,830	
	イ 償却資産		17,579,759	14,782,702	11,011,456	10,606,496	6,298,939	9,751,205	9,301,562	
	ウ 減価償却累計額(△)		7,079,943	6,264,655	4,160,705	4,419,228	2,720,516	2,935,353	3,317,515	
	エ 建設仮勘定			152,608	7,170	51,083	25,596		7,793	
	無形固定資産			241,539	470,740	442	806,412	235	153,251	
	投資				866,631			296,850		
	流動資産	B	1,102,661	2,486,810	1,688,112	1,596,617	183,442	977,215	690,728	
	うち現金及び預金		929,465	2,444,245	1,619,640	1,260,245	79,585	923,526	651,277	
産	未収金		158,937	40,000	66,923	70,168	87,224	45,728	12,225	
	貯蔵品		13,689	2,565	1,549	16,204	16,533	7,961	3,766	
	短期有価証券									
	繰延勘定	C				3,200				
	資産合計	A+B+C	12,264,169	11,788,160	10,162,938	9,641,004	4,855,969	8,225,143	6,973,649	
	負	固定負債	D		43,741			2,696	1,200	49,815
		うち企業債								
		再建債(特例債)								
		他会計借入金								
		引当金			43,741			2,696	1,200	49,815
その他										
流動負債		E	222,228	145,152	143,944	88,735	57,786	159,398	20,009	
うち一時借入金										
未払金及び未払費用			88,695	84,258	38,657	65,680	55,994	155,485	18,723	
その他			133,533	60,894	105,287	23,055	1,792	3,913	1,286	
負債合計	D+E	222,228	188,893	143,944	88,735	60,482	160,598	69,824		
資	資本金	F	3,985,659	3,013,371	5,194,812	5,013,859	2,153,825	4,125,074	3,570,782	
	自己資本金		906,796	1,327,434	1,090,497	3,942,835	362,626	1,085,560	805,571	
	ア 固有資本金(引継資本金)		11,762	100,404	811,697	55,035	40,090	1,085,560	789,988	
	イ 再評価組入資本金									
	ウ 繰入資本金		895,034	400,358		1,189,744	322,536		15,583	
	エ 組入資本金(造成資本金)			826,672	278,800	2,698,056				
	借入資本金		3,078,863	1,685,937	4,104,315	1,071,024	1,791,199	3,039,514	2,765,211	
	ア 企業債		3,078,863	1,685,937	4,104,315	1,071,024	1,791,199	3,039,514	2,765,211	
	イ 他会計借入金									
	剰余金	G	8,056,282	8,585,896	4,824,182	4,538,410	2,641,662	3,939,471	3,333,043	
	資本剰余金		7,615,980	7,714,586	3,592,435	4,214,298	2,564,802	3,438,489	2,894,798	
	ア 国庫補助金		1,533,396	229,601	189,503	1,890,855	896,308	1,474,153	1,368,376	
	イ 県補助金		8,427			7,680	2,813	12,896		
	ウ 工事負担金		2,103,338	4,618,315	871,325	858,110	996,308	870,999	291,705	
	エ 再評価積立金				858,016					
	オ その他		3,970,819	2,866,670	1,673,591	1,457,653	669,373	1,080,441	1,234,717	
	利益剰余金		440,302	871,310	1,231,747	324,112	76,860	500,982	438,245	
	ア 減債積立金		134,000	57,573	175,000	15,381	31,364	101,320	205,000	
	イ 利益積立金							27,773		
	ウ 建設改良積立金				770,000			66,246		
エ その他積立金										
本	当年度未処分利益剰余金		306,302	813,737	286,747	308,731	45,496	305,643	233,245	
	当年度未処理欠損金(△)									
	うち 当年度純利益		10,053	112,294	92,840	117,113		54,986	5,797	
	ち 当年度純損失(△)						12,146			
資本合計	F+G	12,041,941	11,599,267	10,018,994	9,552,269	4,795,487	8,064,545	6,903,825		
負債・資本合計	D~G	12,264,169	11,788,160	10,162,938	9,641,004	4,855,969	8,225,143	6,973,649		
不良債務										
実質資金不足額										
経常利益		12,788	113,918	98,437	118,385		58,637	3,999		
経常損失(△)						10,507				

1 水道事業

(2) 貸借対照表

＝末端給水事業＝

(単位：千円)

項目	団体名	みやま市	糸島市	宇美町	篠栗町	志免町	須恵町	新宮町	
資	固定資産	A	2,695,008	11,124,029	6,735,133	3,119,265	7,204,825	4,409,582	5,287,434
	有形固定資産		2,694,947	11,124,029	6,735,045	3,119,168	7,168,417	4,409,582	5,287,346
	ア 土地		41,577	316,871	996,808	361,858	932,667	446,515	523,133
	イ 償却資産		4,582,434	17,048,367	8,372,548	4,983,290	9,974,243	5,882,972	6,924,510
	ウ 減価償却累計額(△)		1,931,605	6,259,477	2,665,998	2,237,980	3,750,972	1,921,544	2,218,639
	エ 建設仮勘定		2,541	18,268	31,687	12,000	12,479		58,342
	無形固定資産		61		88	97	36,408		88
	投資								
	流動資産	B	665,155	2,118,821	764,217	725,401	2,476,502	327,754	704,971
	うち現金及び預金		656,666	1,773,863	720,616	671,180	1,288,718	247,104	616,956
未収金		5,749	241,184	41,714	49,412	90,842	78,094	85,160	
貯蔵品		1,678	3,774	1,887	4,809	16,942	2,556	2,855	
短期有価証券		750	100,000						
繰延勘定	C				21,575			6,240	
資産合計	A+B+C	3,360,163	13,242,850	7,499,350	3,866,241	9,681,327	4,737,336	5,998,645	
負	固定負債	D	9,000	13,113	1,771				
	うち企業債								
	再建債(特例債)								
	他会計借入金								
	引当金		9,000	13,113	1,771				
	その他								
	流動負債	E	80,381	133,546	124,287	15,385	104,265	115,129	398,744
	うち一時借入金								
	未払金及び未払費用		76,510	127,108	84,172	15,385	102,670	115,117	397,695
	その他		3,871	6,438	40,115		1,595	12	1,049
負債合計	D+E	89,381	146,659	126,058	15,385	104,265	115,129	398,744	
資	資本金	F	1,948,957	6,716,798	3,125,800	1,954,852	6,912,476	3,206,249	3,909,258
	自己資本金		1,341,505	2,203,715	1,320,168	360,511	3,608,506	1,437,158	1,644,715
	ア 固有資本金(引継資本金)		191,705	422,527	71,517	53,100	150,532	153,107	1,453,581
	イ 再評価組入資本金								
	ウ 繰入資本金		616,458	537,358	123,872	289,411	176,600	1,179,407	
	エ 組入資本金(造成資本金)		533,342	1,243,830	1,124,779	18,000	3,281,374	104,644	191,134
	借入資本金		607,452	4,513,083	1,805,632	1,594,341	3,303,970	1,769,091	2,264,543
	ア 企業債		607,452	4,513,083	1,805,632	1,594,341	3,303,970	1,769,091	2,264,543
	イ 他会計借入金								
	剰余金	G	1,321,825	6,379,393	4,247,492	1,896,004	2,664,586	1,415,958	1,690,643
	資本剰余金		1,015,215	6,125,959	3,788,248	446,136	1,770,769	1,542,128	1,558,541
	ア 国庫補助金		104,951	1,577,316	61,122	32,798	595,427	473,755	112,848
	イ 県補助金								
	ウ 工事負担金		829,347	1,708,354	3,502,579	200	1,079,775	724,070	1,055,198
	エ 再評価積立金								
	オ その他		80,917	2,840,289	224,547	413,138	95,567	344,303	390,495
	利益剰余金		306,610	253,434	459,244	1,449,868	893,817	△126,170	132,102
	ア 減債積立金		267,549		25,000	174,276	27,200	21,430	70,225
	イ 利益積立金				30,000				3,000
	ウ 建設改良積立金				240,000		662,336		93,053
エ その他積立金				120,000					
本	当年度未処分利益剰余金		39,061	253,434	44,244	1,275,592	204,281		
	当年度未処理欠損金(△)						147,600	34,176	
	うち 当年度純利益		39,061	29,468	40,194	16,598	203,068		
	ち 当年度純損失(△)						74,509	114,392	
資本合計	F+G	3,270,782	13,096,191	7,373,292	3,850,856	9,577,062	4,622,207	5,599,901	
負債・資本合計	D~G	3,360,163	13,242,850	7,499,350	3,866,241	9,681,327	4,737,336	5,998,645	
不良債務									
実質資金不足額									
参考	経常利益		39,515	33,563	40,729	16,956	203,068		
参考	経常損失(△)						73,006	113,058	

1 水道事業

(2) 貸借対照表

＝末端給水事業＝

(単位：千円)

項目	団体名	久山町	粕屋町	水巻町	岡垣町	小竹町	鞍手町	桂川町	
資	固定資産	A	2,861,386	4,798,766	2,027,705	4,649,826	1,338,382	1,796,117	1,528,800
	有形固定資産		2,861,386	4,798,766	2,027,632	4,617,813	1,329,519	1,796,117	1,528,112
	ア 土地		90,227	220,652	57,015	168,525	20,517	46,600	27,057
	イ 償却資産		3,197,816	7,752,117	3,023,623	6,305,954	1,991,015	3,558,947	2,181,579
	ウ 減価償却累計額(△)		426,657	3,176,289	1,053,006	1,872,593	682,013	1,870,427	774,692
	エ 建設仮勘定			2,286		15,927		60,997	65,020
	無形固定資産				73	32,013	8,863		688
	投資								
	流動資産	B	290,145	1,087,858	84,740	702,268	146,143	325,677	274,134
	うち現金及び預金		264,452	1,011,919	72,135	691,078	114,410	300,824	251,199
未収金		25,354	74,038	11,610	10,205	30,820	18,113	19,693	
貯蔵品		339	1,901	995	985	465	6,140	3,242	
短期有価証券						448	600		
繰延勘定	C		14,490	12,000		1,710			
資産合計	A+B+C	3,151,531	5,901,114	2,124,445	5,352,094	1,486,235	2,121,794	1,802,934	
負	固定負債	D		35,000	26,100	38,594	26,297	43,660	1,204
	うち企業債								
	再建債(特例債)								
	他会計借入金								
	引当金			35,000	26,100	38,594	26,297	43,660	1,204
	その他								
	流動負債	E	5,103	115,596	36,503	44,512	27,525	31,860	49,774
	うち一時借入金								
	未払金及び未払費用		5,026	114,422	15,880	15,970	27,031	22,622	49,674
	その他		77	1,174	20,623	28,542	494	9,238	100
負債合計	D+E	5,103	150,596	62,603	83,106	53,822	75,520	50,978	
資	資本金	F	2,523,840	3,310,123	1,617,007	3,221,976	780,698	850,507	822,961
	自己資本金		578,680	1,209,585	640,012	739,042	222,808	310,865	313,712
	ア 固有資本金(引継資本金)		448,564		54,874		146,696	4,993	10,638
	イ 再評価組入資本金								
	ウ 繰入資本金		130,116	618,542	42,044	346,389	403		58,555
	エ 組入資本金(造成資本金)			591,043	543,094	392,653	75,709	305,872	244,519
	借入資本金		1,945,160	2,100,538	976,995	2,482,934	557,890	539,642	509,249
	ア 企業債		1,945,160	2,100,538	976,995	2,482,934	557,890	539,642	509,249
	イ 他会計借入金								
	剰余金	G	622,588	2,440,395	444,835	2,047,012	651,715	1,195,767	928,995
	資本剰余金		545,228	1,837,260	339,855	1,414,923	547,606	959,893	726,337
	ア 国庫補助金			200,222	112,463	189,309	133,809	174,556	309,731
	イ 県補助金			676			9,980	442	
	ウ 工事負担金		36,639	1,510,936	70,617	466,412	313,940	364,606	86,396
	エ 再評価積立金								
	オ その他		508,589	125,426	156,775	759,202	89,877	420,289	330,210
	利益剰余金		77,360	603,135	104,980	632,089	104,109	235,874	202,658
	ア 減債積立金		3,600	73,000		262,300		21,710	37,500
	イ 利益積立金			106,000	26,756	105,472	36,000		
	ウ 建設改良積立金			316,000		234,347		57,923	95,000
エ その他積立金									
本	当年度未処分利益剰余金		73,760	108,135	78,224	29,970	68,109	156,241	70,158
	当年度未処理欠損金(△)								
	うち 当年度純利益		23,177		78,224	29,430	9,567	10,941	40,407
	ち 当年度純損失(△)			6,347					
資本合計	F+G	3,146,428	5,750,518	2,061,842	5,268,988	1,432,413	2,046,274	1,751,956	
負債・資本合計	D~G	3,151,531	5,901,114	2,124,445	5,352,094	1,486,235	2,121,794	1,802,934	
不良債務									
実質資金不足額									
経常利益		16,777		78,463	29,430	9,893	10,941	36,684	
経常損失(△)			5,801						

1 水道事業

(2) 貸借対照表

=末端給水事業=

(単位：千円)

項目	団体名	筑前町	大木町	広川町	香春町	添田町	糸田町	川崎町	
資	固定資産	A	3,618,065	1,335,510	2,531,723	1,696,770	1,119,553	1,323,581	2,543,979
	有形固定資産		3,618,065	1,335,510	2,531,723	1,696,731	1,119,271	1,223,377	2,487,437
	ア 土地		118,071	45,306	1,151	83,192	45,452	26,683	56,028
	イ 償却資産		2,457,380	2,085,229	4,225,378	2,415,832	2,042,187	2,413,350	4,333,837
	ウ 減価償却累計額(△)			795,025	1,705,106	802,293	968,368	1,216,656	1,902,428
	エ 建設仮勘定		1,042,614		10,300				
	無形固定資産					39	282	294	56,542
	投資							99,910	
	流動資産	B	293,474	533,109	360,214	366,495	330,161	404,309	104,149
	うち現金及び預金		46,811	492,992	353,997	321,265	245,925	284,370	30,298
産	未収金		246,663	40,117	6,217	45,230	84,236	110,870	69,555
	貯蔵品							9,069	4,296
	短期有価証券								
	繰延勘定	C							
資産合計	A+B+C	3,911,539	1,868,619	2,891,937	2,063,265	1,449,714	1,727,890	2,648,128	
負	固定負債	D		9,000					
	うち企業債								
	再建債(特例債)								
	他会計借入金								
	引当金			9,000					
	その他								
	流動負債	E	271,252	19,169	9,882	644	84,850	9,895	21,514
	うち一時借入金								
	未払金及び未払費用		271,233	19,169	8,882	644	84,850	9,895	20,614
	その他		19		1,000				900
負債合計	D+E	271,252	28,169	9,882	644	84,850	9,895	21,514	
資	資本金	F	2,375,037	928,860	1,712,352	544,475	423,229	193,063	1,152,161
	自己資本金		1,049,137	531,260	925,843	7,684	112,233	167,925	321,625
	ア 固有資本金(引継資本金)					7,684	13,930	109,171	7,510
	イ 再評価組入資本金								
	ウ 繰入資本金		1,049,137	370,800	925,843			58,754	314,115
	エ 組入資本金(造成資本金)			160,460			98,303		
	借入資本金		1,325,900	397,600	786,509	536,791	310,996	25,138	830,536
	ア 企業債		1,325,900	397,600	786,509	536,791	310,996	25,138	830,536
	イ 他会計借入金								
	剰余金	G	1,265,250	911,590	1,169,703	1,518,146	941,635	1,524,932	1,474,453
	資本剰余金		1,295,560	610,882	1,188,233	942,048	539,097	1,514,770	1,025,975
	ア 国庫補助金		1,024,443	346,241	635,481	459,381	385,438	658,088	528,180
	イ 県補助金				43,280	17,350	106	36,028	
	ウ 工事負担金				141,124	14,100	57,232	343,647	457,188
	エ 再評価積立金				226,788			345	
	オ その他		271,117	264,641	141,560	451,217	96,321	476,662	40,607
	利益剰余金		△ 30,310	300,708	△ 18,530	576,098	402,538	10,162	448,478
	ア 減債積立金			75,300	20,000	420	5,500		434,432
	イ 利益積立金								
	ウ 建設改良積立金			100,000					
エ その他積立金						6,796			
本	当年度未処分利益剰余金			125,408		575,678	390,242	10,162	14,046
	当年度未処理欠損金(△)		30,310		38,530				
	うち 当年度純利益			29,218		41,882	38,706	7,528	14,046
	ち 当年度純損失(△)		29,695		38,530				
資本合計	F+G	3,640,287	1,840,450	2,882,055	2,062,621	1,364,864	1,717,995	2,626,614	
負債・資本合計	D~G	3,911,539	1,868,619	2,891,937	2,063,265	1,449,714	1,727,890	2,648,128	
不良債務									
実質資金不足額									
参考	経常利益			29,590		41,882	38,706	7,829	14,052
参考	経常損失(△)		29,695		38,456				

1 水道事業

(2) 貸借対照表 = 末端給水事業 =

(単位 : 千円)

項目	団体名	大任町	福智町	荇田町	みやこ町	吉富町	築上町	三井水道企業団		
資	固定資産	A	306,895	4,288,109	8,117,105	4,013,776	574,611	1,874,739	11,876,348	
	有形固定資産		306,895	4,249,846	7,214,759	4,000,647	574,611	1,874,739	10,748,909	
	ア 土地		21,397	48,178	209,420	92,719	31,829	217,419	345,808	
	イ 償却資産		298,862	7,127,335	10,664,227	3,994,050	1,225,251	2,622,256	15,746,417	
	ウ 減価償却累計額(△)		13,364	2,925,667	4,675,230	86,122	682,469	1,164,656	5,343,791	
	エ 建設仮勘定				1,016,342			199,720	475	
	無形固定資産				902,346				28,313	
	投資			38,263		13,129			1,099,126	
	流動資産	B	119,820	500,505	1,668,180	321,022	103,247	278,881	1,868,382	
	うち現金及び預金		81,532	180,668	1,524,502	239,118	83,292	75,012	1,765,006	
産	未収金		38,288	316,913	135,264	49,236	11,684	203,869	103,376	
	貯蔵品			2,924	8,414					
	短期有価証券									
	繰延勘定	C								
	資産合計	A+B+C	426,715	4,788,614	9,785,285	4,334,798	677,858	2,153,620	13,744,730	
	負	固定負債	D		60,000	9,600				47,176
		うち企業債								
		再建債(特例債)								
		他会計借入金			60,000					
		引当金				9,600				47,176
その他										
流動負債		E	3,651	78,365	426,325	19,388	11,425	156,203	197,209	
うち一時借入金										
未払金及び未払費用			3,651	78,365	386,699	10,249	10,925	156,203	195,239	
その他					39,626	9,139	500		1,970	
負債合計	D+E	3,651	138,365	435,925	19,388	11,425	156,203	244,385		
資	資本金	F	159,055	1,867,898	6,116,715	2,628,199	329,173	890,998	6,961,190	
	自己資本金		17,731	334,660	1,747,660	313,783	23,834	66,478	4,588,802	
	ア 固有資本金(引継資本金)		17,731	334,660	15,807	194,983	23,834	66,478	40,120	
	イ 再評価組入資本金								321	
	ウ 繰入資本金				996,832	118,800			3,809,214	
	エ 組入資本金(造成資本金)				735,021				739,147	
	借入資本金		141,324	1,533,238	4,369,055	2,314,416	305,339	824,520	2,372,388	
	ア 企業債		141,324	1,533,238	4,369,055	2,314,416	305,339	824,520	2,372,388	
	イ 他会計借入金									
	剰余金	G	264,009	2,782,351	3,232,645	1,687,211	337,260	1,106,419	6,539,155	
	資本剰余金		220,469	2,740,072	2,474,528	1,702,984	440,255	1,348,544	6,273,426	
	ア 国庫補助金		59,089	1,284,967	1,229,376	1,412,604	18,974	872,832	3,331,443	
	イ 県補助金		81,721		23,560	235,378			95,473	
	ウ 工事負担金			244,964	629,145		142,805		1,720,873	
	エ 再評価積立金									
	オ その他		79,659	1,210,141	592,447	55,002	278,476	475,712	1,125,637	
	利益剰余金		43,540	42,279	758,117	△ 15,773	△ 102,995	△ 242,125	265,729	
	ア 減債積立金				348,000			6,400	159,000	
	イ 利益積立金								42,613	
	ウ 建設改良積立金				331,000					
エ その他積立金			38,263							
本	当年度未処分利益剰余金		43,540	4,016	79,117				64,116	
	オ	当年度未処理欠損金(△)				15,773	102,995	248,525		
		う 当年度純利益			18,866	78,295	24,793	33,629	31,693	
		ち 当年度純損失(△)		7,852			15,773			
資本合計	F+G	423,064	4,650,249	9,349,360	4,315,410	666,433	1,997,417	13,500,345		
負債・資本合計	D~G	426,715	4,788,614	9,785,285	4,334,798	677,858	2,153,620	13,744,730		
不良債務										
実質資金不足額										
参 経常利益			16,796	81,161		24,793	33,639	34,543		
考 経常損失(△)		7,852			15,773					

1 水道事業

(2) 貸借対照表

=末端給水事業=

(単位：千円)

項目	団体名	春日那珂川水道企業団					計	
資	固定資産	A	27,606,343				363,620,185	
	有形固定資産		26,077,488				351,378,465	
	ア 土地		2,346,776				19,586,335	
	イ 償却資産		32,180,055				510,517,091	
	ウ 減価償却累計額(△)		10,062,509				186,114,811	
	エ 建設仮勘定		1,613,166				7,343,363	
	無形固定資産		35,032				7,318,042	
	投資		1,493,823				4,923,678	
	流動資産	B	3,220,204				52,541,588	
	うち現金及び預金		2,419,698				42,262,688	
産	未収金		791,515				7,791,648	
	貯蔵品		5,811				284,716	
	短期有価証券						262,407	
	繰延勘定	C					69,317	
	資産合計	A+B+C	30,826,547				416,231,090	
	負	固定負債	D	699,598				3,440,210
		うち企業債						
		再建債(特例債)						
		他会計借入金						171,041
		引当金		699,598				3,269,169
その他								
流動負債		E	1,140,001				8,174,341	
うち一時借入金								
未払金及び未払費用			819,815				6,604,823	
その他			320,186				1,569,518	
負債合計	D+E	1,839,599				11,614,551		
資	資本金	F	15,371,769				220,547,667	
	自己資本金		7,996,855				80,731,351	
	ア 固有資本金(引継資本金)		68,430				8,868,495	
	イ 再評価組入資本金						46,644	
	ウ 繰入資本金		46,000				25,727,046	
	エ 組入資本金(造成資本金)		7,882,425				46,089,166	
	借入資本金		7,374,914				139,816,316	
	ア 企業債		7,374,914				139,766,316	
	イ 他会計借入金						50,000	
	剰余金	G	13,615,179				184,068,872	
	資本剰余金		12,617,751				160,686,861	
	ア 国庫補助金		686,129				41,469,300	
	イ 県補助金						765,542	
	ウ 工事負担金		10,967,764				67,423,573	
	エ 再評価積立金						1,127,165	
	オ その他		963,858				49,901,281	
	利益剰余金		997,428				23,382,011	
	ア 減債積立金		60,000				5,231,268	
	イ 利益積立金						1,108,204	
	ウ 建設改良積立金		300,000				6,687,299	
エ その他積立金						165,059		
本	当年度未処分利益剰余金		637,428				11,672,601	
	当年度未処理欠損金(△)						1,482,420	
	うち 当年度純利益		285,043				3,404,278	
	ち 当年度純損失(△)						339,271	
資本合計	F+G	28,986,948				404,616,539		
負債・資本合計	D~G	30,826,547				416,231,090		
不良債務								
実質資金不足額								
勘	経常利益		270,566				3,405,480	
考	経常損失(△)						333,745	

1 水道事業

(2) 貸借対照表 =用水供給事業=

(単位：千円)

項目	団体名	山神水道企業団	福岡県南広域水道企業団	宗像地区事務組合	田川地区水道企業団	京築地区水道企業団		計	
資	固定資産	A	5,693,739	57,328,943	15,982,219	21,948,551	15,030,421	115,983,873	
	有形固定資産		5,693,609	47,579,227	15,819,204	21,808,460	11,009,324	101,909,824	
	ア 土地		571,855	4,304,406	5,216,020	952,188	93,812	11,138,281	
	イ 償却資産		8,036,417	55,097,763	17,860,215	16,137,306	12,010,365	109,142,066	
	ウ 減価償却累計額(△)		3,115,081	16,370,375	7,267,539	1,276,362	2,372,456	30,401,813	
	エ 建設仮勘定		200,388	4,516,808	10,508	5,995,328	1,270,653	11,993,685	
	無形固定資産		130	2,049,400	163,015	91	3,821,614	6,034,250	
	投資			7,700,316		140,000	199,483	8,039,799	
	流動資産	B	739,020	1,022,300	1,609,284	2,440,842	972,326	6,783,772	
	うち現金及び預金		739,019	598,807	1,583,892	1,377,103	641,671	4,940,492	
産	未収金			413,378	20,921	892,529	315,608	1,642,436	
	貯蔵品				4,470	10,580	5,047	20,097	
	短期有価証券					129,940	10,000	139,940	
	繰延勘定	C	1,466					1,466	
	資産合計	A+B+C	6,434,225	58,351,243	17,591,503	24,389,393	16,002,747	122,769,111	
	負	固定負債	D	172,697	476,439	293,234	32,735	153,545	1,128,650
		うち企業債							
		再建債(特例債)							
		他会計借入金							
		引当金		172,697	476,439	293,234	32,735	153,545	1,128,650
その他									
流動負債		E	71,976	146,689	107,237	1,541,908	538,795	2,406,605	
うち一時借入金									
未払金及び未払費用			71,706	143,326	103,692	1,511,690	528,471	2,358,885	
その他			270	3,363	3,545	30,218	10,324	47,720	
負債合計	D+E	244,673	623,128	400,471	1,574,643	692,340	3,535,255		
資	資本金	F	3,718,418	38,760,587	8,066,004	8,319,277	9,738,568	68,602,854	
	自己資本金		2,240,506	25,137,547	5,004,857	6,601,900	5,514,796	44,499,606	
	ア 固有資本金(引継資本金)								
	イ 再評価組入資本金								
	ウ 繰入資本金		1,105,355	15,926,797	4,996,421	6,601,900	5,195,856	33,826,329	
	エ 組入資本金(造成資本金)		1,135,151	9,210,750	8,436		318,940	10,673,277	
	借入資本金		1,477,912	13,623,040	3,061,147	1,717,377	4,223,772	24,103,248	
	ア 企業債		1,477,912	13,623,040	3,061,147	1,717,377	4,223,772	24,103,248	
	イ 他会計借入金								
	剰余金	G	2,471,134	18,967,528	9,125,028	14,495,473	5,571,839	50,631,002	
	資本剰余金		2,019,366	18,579,760	8,987,062	15,060,346	5,379,702	50,026,236	
	ア 国庫補助金		1,534,744	16,267,887	7,311,422	7,905,185	5,012,862	38,032,100	
	イ 県補助金		466,388	1,617,261	1,673,408	661,477	337,098	4,755,632	
	ウ 工事負担金			622,779		6,472,868	19,308	7,114,955	
	エ 再評価積立金								
	オ その他		18,234	71,833	2,232	20,816	10,434	123,549	
	利益剰余金		451,768	387,768	137,966	△ 564,873	192,137	604,766	
	ア 減債積立金		169,975	73,767			140,000	383,742	
	イ 利益積立金								
	ウ 建設改良積立金		65,000				20,000	85,000	
エ その他積立金		105,739	68,000				173,739		
本	当年度未処分利益剰余金		111,054	246,001	137,966		32,137	527,158	
	当年度未処理欠損金(△)					564,873		564,873	
	う 当年度純利益		100,754	246,001	322,288		23,772	692,815	
	ち 当年度純損失(△)					99,430		99,430	
資本合計	F+G	6,189,552	57,728,115	17,191,032	22,814,750	15,310,407	119,233,856		
負債・資本合計	D~G	6,434,225	58,351,243	17,591,503	24,389,393	16,002,747	122,769,111		
不良債務									
実質資金不足額									
参 経常利益		100,754	249,243	322,288		25,903	698,188		
考 経常損失(△)					99,430		99,430		

1 水道事業

(2) 貸借対照表

=総括表=

(単位：千円)

項目	団体名	末端給水計	用水供給計				計	
資	固定資産	A	363,620,185	115,983,873			479,604,058	
	有形固定資産		351,378,465	101,909,824			453,288,289	
	ア 土地		19,586,335	11,138,281			30,724,616	
	イ 償却資産		510,517,091	109,142,066			619,659,157	
	ウ 減価償却累計額(△)		186,114,811	30,401,813			216,516,624	
	エ 建設仮勘定		7,343,363	11,993,685			19,337,048	
	無形固定資産		7,318,042	6,034,250			13,352,292	
	投資		4,923,678	8,039,799			12,963,477	
	流動資産	B	52,541,588	6,783,772			59,325,360	
	うち現金及び預金		42,262,688	4,940,492			47,203,180	
産	未収金		7,791,648	1,642,436			9,434,084	
	貯蔵品		284,716	20,097			304,813	
	短期有価証券		262,407	139,940			402,347	
	繰延勘定	C	69,317	1,466			70,783	
	資産合計	A+B+C	416,231,090	122,769,111			539,000,201	
	負	固定負債	D	3,440,210	1,128,650			4,568,860
		うち企業債						
		再建債(特例債)						
		他会計借入金		171,041				171,041
		引当金		3,269,169	1,128,650			4,397,819
その他								
流動負債		E	8,174,341	2,406,605			10,580,946	
うち一時借入金								
未払金及び未払費用			6,604,823	2,358,885			8,963,708	
その他			1,569,518	47,720			1,617,238	
負債合計	D+E	11,614,551	3,535,255			15,149,806		
資	資本金	F	220,547,667	68,602,854			289,150,521	
	自己資本金		80,731,351	44,499,606			125,230,957	
	ア 固有資本金(引継資本金)		8,868,495				8,868,495	
	イ 再評価組入資本金		46,644				46,644	
	ウ 繰入資本金		25,727,046	33,826,329			59,553,375	
	エ 組入資本金(造成資本金)		46,089,166	10,673,277			56,762,443	
	借入資本金		139,816,316	24,103,248			163,919,564	
	ア 企業債		139,766,316	24,103,248			163,869,564	
	イ 他会計借入金		50,000				50,000	
	剰余金	G	184,068,872	50,631,002			234,699,874	
	資本剰余金		160,686,861	50,026,236			210,713,097	
	ア 国庫補助金		41,469,300	38,032,100			79,501,400	
	イ 県補助金		765,542	4,755,632			5,521,174	
	ウ 工事負担金		67,423,573	7,114,955			74,538,528	
	エ 再評価積立金		1,127,165				1,127,165	
	オ その他		49,901,281	123,549			50,024,830	
	利益剰余金		23,382,011	604,766			23,986,777	
	ア 減債積立金		5,231,268	383,742			5,615,010	
	イ 利益積立金		1,108,204				1,108,204	
	ウ 建設改良積立金		6,687,299	85,000			6,772,299	
	エ その他積立金		165,059	173,739			338,798	
	本	当年度未処分利益剰余金		11,672,601	527,158			12,199,759
		当年度未処理欠損金(△)		1,482,420	564,873			2,047,293
		うち 当年度純利益		3,404,278	692,815			4,097,093
		ち 当年度純損失(△)		339,271	99,430			438,701
資本合計	F+G	404,616,539	119,233,856			523,850,395		
負債・資本合計	D~G	416,231,090	122,769,111			539,000,201		
不良債務								
実質資金不足額								
再	経常利益		3,405,480	698,188			4,103,668	
掲	経常損失(△)		333,745	99,430			433,175	

1 水道事業

(3) 損益計算書及び経営比率 = 末端給水事業 =

(単位 : 千円)

項目	団体名	大牟田市	久留米市	直方市	飯塚市	田川市	柳川市	八女市	
収	総 収 益	A	2,687,891	4,585,434	1,416,455	2,008,989	1,074,524	1,233,230	557,634
	経 常 収 益	B	2,687,515	4,583,968	1,416,455	1,974,472	1,074,524	1,233,230	557,496
	営 業 収 益	C	2,604,730	4,571,056	1,407,626	1,935,651	1,032,485	1,216,858	454,138
	ア 給 水 収 益		2,542,744	4,474,296	1,267,223	1,844,714	1,028,750	1,188,964	451,570
	うち簡易水道事業分					4,588			
	イ 受託工事収益			5	93,622	57,625		1,436	189
	ウ その他営業収益		61,986	96,755	46,781	33,312	3,735	26,458	2,379
	(ア) 他会計負担金		4,713	10,830	5,000	2,171		1,957	
	(イ) そ の 他		57,273	85,925	41,781	31,141	3,735	24,501	2,379
	営 業 外 収 益	D	82,785	12,912	8,829	38,821	42,039	16,372	103,358
	ア 受取利息及び配当金		3,873	3,551	2,653	5,611	3,386	879	6,135
	イ 受託工事収益						33,678		
	ウ 国庫補助金								
	エ 県 補 助 金								
オ 他会計補助金		76,076		985	27,679		4,561	96,532	
カ 雑 収 益		2,836	9,361	5,191	5,531	4,975	10,932	691	
費	総 費 用	F	2,533,642	3,930,144	1,405,873	1,961,244	996,025	1,112,655	597,661
	経 常 費 用	G	2,529,898	3,920,571	1,401,576	1,953,333	996,025	1,112,464	597,093
	営 業 費 用	H	2,290,027	3,705,843	1,207,189	1,713,181	906,860	1,007,136	523,067
	ア 原水及び浄水費 (受水費を含む)		983,906	1,219,695	231,351	457,450	404,302	447,761	110,423
	イ 配水及び給水費		283,113	565,531	198,384	272,051	99,686	137,044	102,546
	ウ 受託工事費			1	93,781	51,589		4,768	189
	エ 業 務 費		148,083	383,553	77,648	108,904		80,977	
	オ 総 係 費		317,340	346,850	59,678	79,082	157,320	26,937	71,067
	カ 減 価 償 却 費		483,166	1,090,321	501,545	719,087	227,336	282,780	220,870
	キ 資 産 減 耗 費		74,419	99,892	9,806	8,226	16,960	23,432	17,972
	ク その他営業費用				34,996	16,792	1,256	3,437	
	営 業 外 費 用	I	239,871	214,728	194,387	240,152	89,165	105,328	74,026
	ア 支 払 利 息		239,871	213,224	158,205	230,608	46,735	105,328	74,026
	イ 企業債取扱諸費								
ウ 受託工事費						33,678			
エ 繰延勘定償却						7,683			
オ その他営業外費用			1,504	36,182	9,544	1,069			
経 常 損 益	B-G		157,617	663,397	14,879	21,139	78,499	120,766	△ 39,597
特 別 損 益	特 別 利 益	E	376	1,466		34,517			138
	他 会 計 繰 入 金								
	固 定 資 産 売 却 益		267	117					138
	そ の 他		109	1,349		34,517			
	特 別 損 失	J	3,744	9,573	4,297	7,911		191	568
	職 員 給 与 費								
そ の 他		3,744	9,573	4,297	7,911		191	568	
純 損 益	A-F		154,249	655,290	10,582	47,745	78,499	120,575	△ 40,027
前年度繰越利益剰余金 (又は前年度繰越欠損金)			△ 689,294	132,090		121,317	344,464		△ 6,896
当年度未処分利益剰余金 (又は当年度未処理欠損金)			△ 535,045	787,380	10,582	169,062	465,039		△ 46,923
経 営 比 率	経 常 収 支 比 率 (%)		106.2	116.9	101.1	101.1	107.9	110.9	93.4
	同 上 (%) (他会計補助金を除く)		103.2	116.9	101.0	99.7	107.9	110.4	77.2
	営 業 収 支 比 率 (%)		113.7	123.3	118.0	113.0	113.9	121.3	86.8
	累 積 欠 損 金 比 率 (%)		20.5						10.3
	不 良 債 務 比 率 (%)								
実 質 資 金 不 足 比 率 (%)									

1 水道事業

(3) 損益計算書及び経営比率 = 末端給水事業 =

(単位 : 千円)

項目	団体名	筑後市	大川市	行橋市	豊前市	中間市	筑紫野市	大野城市
総収益	A	642,226	762,006	1,151,560	510,784	1,038,744	1,728,771	1,900,959
経常収益	B	642,191	762,006	1,151,560	510,784	1,038,744	1,728,771	1,900,959
営業収益	C	633,029	756,265	1,083,515	437,801	971,615	1,724,547	1,695,899
ア 給水収益		621,003	749,279	1,048,702	417,154	958,612	1,630,901	1,591,473
うち簡易水道事業分								
イ 受託工事収益		10,631					3,244	
ウ その他営業収益		1,395	6,986	34,813	20,647	13,003	90,402	104,426
(ア) 他会計負担金		570	5,971	1,985			147	14,000
(イ) その他		825	1,015	32,828	20,647	13,003	90,255	90,426
営業外収益	D	9,162	5,741	68,045	72,983	67,129	4,224	205,060
ア 受取利息及び配当金		7,249	3,377	819		2,435	1,200	8,631
イ 受託工事収益						34,670	1,163	
ウ 国庫補助金								
エ 県補助金								
オ 他会計補助金				63,220	62,000			22,848
カ 雑収益		1,913	2,364	4,006	10,983	30,024	1,861	173,581
総費用	F	453,302	721,724	801,996	470,526	993,774	1,610,583	1,862,724
経常費用	G	451,044	719,210	797,495	470,526	991,384	1,609,189	1,862,724
営業費用	H	428,324	629,513	711,300	436,711	861,626	1,429,037	1,633,340
ア 原水及び浄水費 (受水費を含む)		160,397	293,498	276,725	248,163	273,450	875,698	736,756
イ 配水及び給水費		46,025	65,045	116,743	63,338	65,211	77,570	83,433
ウ 受託工事費		11,483					3,206	
エ 業務費						106,240	55,057	86,562
オ 総係費		42,841	71,666	109,141	53,162	97,193	49,112	38,804
カ 減価償却費		157,283	198,466	205,058	72,048	315,664	367,969	649,308
キ 資産減耗費		10,295	838	3,633		3,868	283	38,477
ク その他営業費用							142	
営業外費用	I	22,720	89,697	86,195	33,815	129,758	180,152	229,384
ア 支払利息		22,720	89,697	83,547	31,688	95,088	177,363	223,533
イ 企業債取扱諸費								
ウ 受託工事費						34,670	1,238	
エ 繰延勘定償却								
オ その他営業外費用				2,648	2,127		1,551	5,851
経常損益	B-G	191,147	42,796	354,065	40,258	47,360	119,582	38,235
特別利益	E	35						
他会計繰入金								
固定資産売却益								
その他		35						
特別損失	J	2,258	2,514	4,501		2,390	1,394	
職員給与費								
その他		2,258	2,514	4,501		2,390	1,394	
純損益	A-F	188,924	40,282	349,564	40,258	44,970	118,188	38,235
前年度繰越利益剰余金 (又は前年度繰越欠損金)		185,364	779,758	823,020		179,936	263,346	505,589
当年度未処分利益剰余金 (又は当年度未処理欠損金)		374,288	820,040	1,172,584	△ 322,801	224,906	381,534	543,824
経常収支比率(%)		142.4	106.0	144.4	108.6	104.8	107.4	102.1
同上(%) (他会計補助金を除く)		142.4	106.0	136.5	95.4	104.8	107.4	100.8
営業収支比率(%)		149.3	120.1	152.3	100.2	112.8	120.7	103.8
累積欠損金比率(%)					64.5			
不良債務比率(%)								
実質資金不足比率(%)								

1 水道事業

(3) 損益計算書及び経営比率 = 末端給水事業 =

(単位 : 千円)

項目	団体名	宗像市	太宰府市	古賀市	福津市	宮若市	嘉麻市	朝倉市
総収益	A	1,722,067	1,187,471	1,027,616	969,303	438,665	670,736	433,158
経常収益	B	1,722,060	1,187,471	1,027,616	969,171	438,665	670,650	430,965
営業収益	C	1,655,704	1,085,536	944,706	890,677	430,906	606,746	384,870
ア 給水収益		1,577,023	1,033,016	941,478	882,676	399,723	602,264	374,569
うち簡易水道事業分		3,322						
イ 受託工事収益		10,508		263		17,052		
ウ その他営業収益		68,173	52,520	2,965	8,001	14,131	4,482	10,301
(ア) 他会計負担金		4,109	1,646	2,527	2,500		708	1,794
(イ) その他		64,064	50,874	438	5,501	14,131	3,774	8,507
営業外収益	D	66,356	101,935	82,910	78,494	7,759	63,904	46,095
ア 受取利息及び配当金		550	4,661	5,644	1,424	36	5,080	636
イ 受託工事収益								
ウ 国庫補助金								
エ 県補助金								
オ 他会計補助金		21,468	6,200		458	1,937	57,661	44,974
カ 雑収益		44,338	91,074	77,266	76,612	5,786	1,163	485
総費用	F	1,712,014	1,075,177	934,776	852,190	450,811	615,750	427,361
経常費用	G	1,709,272	1,073,553	929,179	850,786	449,172	612,013	426,966
営業費用	H	1,635,504	1,029,211	838,123	825,186	399,097	533,881	365,834
ア 原水及び浄水費 (受水費を含む)		992,163	483,731	364,088	443,632	113,243	174,467	72,812
イ 配水及び給水費		175,612	63,145	63,849	111,687	68,852	72,122	46,760
ウ 受託工事費		10,508		2,025		17,042		
エ 業務費			60,573					
オ 総係費		152,233	47,885	118,432	72,996	51,900	103,375	41,952
カ 減価償却費		304,101	365,352	288,958	196,871	148,060	181,373	204,310
キ 資産減耗費		887	8,525	771			2,544	
ク その他営業費用								
営業外費用	I	73,768	44,342	91,056	25,600	50,075	78,132	61,132
ア 支払利息		73,768	36,917	91,056	22,162	46,109	78,081	61,132
イ 企業債取扱諸費								
ウ 受託工事費								
エ 繰延勘定償却					1,600			
オ その他営業外費用			7,425		1,838	3,966	51	
経常損益	B-G	12,788	113,918	98,437	118,385	△ 10,507	58,637	3,999
特別利益	E	7			132		86	2,193
他会計繰入金								
固定資産売却益								
その他		7			132		86	2,193
特別損失	J	2,742	1,624	5,597	1,404	1,639	3,737	395
職員給与費								
その他		2,742	1,624	5,597	1,404	1,639	3,737	395
純損益	A-F	10,053	112,294	92,840	117,113	△ 12,146	54,986	5,797
前年度繰越利益剰余金 (又は前年度繰越欠損金)		296,249	701,443	193,907	191,618	57,642	250,657	227,448
当年度未処分利益剰余金 (又は当年度未処理欠損金)		306,302	813,737	286,747	308,731	45,496	305,643	233,245
経常収支比率(%)		100.7	110.6	110.6	113.9	97.7	109.6	100.9
同上(%) (他会計補助金を除く)		99.5	110.0	110.6	113.9	97.2	100.2	90.4
営業収支比率(%)		101.2	105.5	113.0	107.9	108.3	113.6	105.2
累積欠損金比率(%)								
不良債務比率(%)								
実質資金不足比率(%)								

1 水道事業

(3) 損益計算書及び経営比率 = 末端給水事業 =

(単位 : 千円)

項目	団体名	みやま市	糸島市	宇美町	篠栗町	志免町	須恵町	新宮町
総収益	A	453,703	1,400,633	645,102	467,903	981,766	476,867	538,386
経常収益	B	453,700	1,400,633	645,102	467,901	981,766	476,867	538,386
営業収益	C	421,582	1,226,681	643,133	457,219	978,614	474,557	473,222
ア 給水収益		418,523	1,200,123	623,266	442,829	853,924	451,879	469,538
うち簡易水道事業分			2,422		2,516			
イ 受託工事収益		988						
ウ その他営業収益		2,071	26,558	19,867	14,390	124,690	22,678	3,684
(ア) 他会計負担金		573	23,168	445	433	100	1,000	2,069
(イ) その他		1,498	3,390	19,422	13,957	124,590	21,678	1,615
営業外収益	D	32,118	173,952	1,969	10,682	3,152	2,310	65,164
ア 受取利息及び配当金		1,672	3,852	687	1,788	78	1,618	60
イ 受託工事収益								
ウ 国庫補助金								
エ 県補助金								
オ 他会計補助金		25,864	163,873					1,350
カ 雑収益		4,582	6,227	1,282	8,894	3,074	692	63,754
総費用	F	414,642	1,371,165	604,908	451,305	778,698	551,376	652,778
経常費用	G	414,185	1,367,070	604,373	450,945	778,698	549,873	651,444
営業費用	H	393,713	1,260,146	556,089	395,122	673,459	497,472	596,033
ア 原水及び浄水費 (受水費を含む)		125,135	605,599	279,338	199,262	285,307	229,967	370,951
イ 配水及び給水費		89,326	112,651	21,647	34,989	42,383	72,329	33,326
ウ 受託工事費		1,384						
エ 業務費			47,785					
オ 総係費		67,585	87,899	50,295	58,040	84,963	40,377	45,079
カ 減価償却費		104,743	400,603	187,275	102,831	237,004	153,301	131,416
キ 資産減耗費		4,640	5,609	17,477		23,802	1,498	15,233
ク その他営業費用		900		57				28
営業外費用	I	20,472	106,924	48,284	55,823	105,239	52,401	55,411
ア 支払利息		18,880	103,071	47,773	49,258	98,345	37,935	52,073
イ 企業債取扱諸費								
ウ 受託工事費								
エ 繰延勘定償却					6,565			3,120
オ その他営業外費用		1,592	3,853	511		6,894	14,466	218
経常損益	B-G	39,515	33,563	40,729	16,956	203,068	△ 73,006	△ 113,058
特別利益	E	3			2			
他会計繰入金								
固定資産売却益								
その他		3			2			
特別損失	J	457	4,095	535	360		1,503	1,334
職員給与費								
その他		457	4,095	535	360		1,503	1,334
純損益	A-F	39,061	29,468	40,194	16,598	203,068	△ 74,509	△ 114,392
前年度繰越利益剰余金 (又は前年度繰越欠損金)			223,966	4,050	1,258,994	1,213	△ 73,091	80,216
当年度未処分利益剰余金 (又は当年度未処理欠損金)		39,061	253,434	44,244	1,275,592	204,281	△ 147,600	△ 34,176
経常収支比率 (%)		109.5	102.5	106.7	103.8	126.1	86.7	82.6
同上 (%) (他会計補助金を除く)		103.3	90.5	106.7	103.8	126.1	86.7	82.4
営業収支比率 (%)		107.2	97.3	115.7	115.7	145.3	95.4	79.4
累積欠損金比率 (%)							31.1	7.2
不良債務比率 (%)								
実質資金不足比率 (%)								

1 水道事業

(3) 損益計算書及び経営比率 = 末端給水事業 =

(単位 : 千円)

項目	団体名	久山町	粕屋町	水巻町	岡垣町	小竹町	鞍手町	桂川町		
収	総 収 益	A	210,962	787,985	652,980	490,724	188,467	304,170	216,995	
	経 常 収 益	B	204,561	787,985	652,845	490,724	188,467	304,170	212,972	
	営 業 収 益	C	180,359	778,346	636,514	484,280	175,378	301,758	212,561	
	ア 給 水 収 益		168,689	725,047	600,528	442,053	174,955	267,625	209,237	
	うち簡易水道事業分									
	イ 受託工事収益			5,722				31,874	3	
	ウ その他営業収益		11,670	47,577	35,986	42,227	423	2,259	3,321	
	(ア) 他会計負担金		1,140				400			
	(イ) そ の 他		10,530	47,577	35,986	42,227	23	2,259	3,321	
	営 業 外 収 益	D	24,202	9,639	16,331	6,444	13,089	2,412	411	
	ア 受取利息及び配当金		1,603	4,498	208	3,156	83	455	374	
	イ 受託工事収益						4,344	1,440		
	ウ 国庫補助金									
	エ 県 補 助 金									
	オ 他会計補助金		21,699	5,000			4,206			
	カ 雑 収 益		900	141	16,123	3,288	4,456	517	37	
	費	総 費 用	F	187,785	794,332	574,756	461,294	178,900	293,229	176,588
		経 常 費 用	G	187,784	793,786	574,382	461,294	178,574	293,229	176,288
		営 業 費 用	H	144,385	718,812	537,861	400,004	155,556	276,889	159,621
ア 原水及び浄水費 (受水費を含む)			14,353	339,333	355,811	150,910	53,840	67,715	61,599	
イ 配水及び給水費			20,238	57,180		41,683	31,254	47,865	30,930	
ウ 受託工事費				5,722				28,675	1	
エ 業 務 費					77,114					
オ 総 係 費			29,686	70,303	39,551	74,437	34,217	45,110	32,257	
カ 減 価 償 却 費			78,938	205,124	64,200	131,507	35,695	78,277	34,083	
キ 資 産 減 耗 費			1,170	41,150	1,185	1,467	550	9,247	751	
ク その他営業費用										
営 業 外 費 用		I	43,399	74,974	36,521	61,290	23,018	16,340	16,667	
ア 支 払 利 息			43,399	70,050	32,447	60,433	12,570	16,312	16,667	
イ 企業債取扱諸費										
ウ 受託工事費							4,738			
エ 繰延勘定償却				4,920	4,000		1,710			
オ その他営業外費用				4	74	857	4,000	28		
経 常 損 益		B-G	16,777	△ 5,801	78,463	29,430	9,893	10,941	36,684	
特 別 損 益		特 別 利 益	E	6,401		135				4,023
	他 会 計 繰 入 金									
	固 定 資 産 売 却 益				135					
	そ の 他		6,401						4,023	
	特 別 損 失	J	1	546	374		326		300	
	職 員 給 与 費									
そ の 他		1	546	374		326		300		
純 損 益	A-F	23,177	△ 6,347	78,224	29,430	9,567	10,941	40,407		
前年度繰越利益剰余金 (又は前年度繰越欠損金)		50,583	114,482		540	58,542	145,300	29,751		
当年度未処分利益剰余金 (又は当年度未処理欠損金)		73,760	108,135	78,224	29,970	68,109	156,241	70,158		
経 営 比 率	経 常 収 支 比 率 (%)		108.9	99.3	113.7	106.4	105.5	103.7	120.8	
	同 上 (%) (他会計補助金を除く)		97.4	98.6	113.7	106.4	103.2	103.7	120.8	
	営 業 収 支 比 率 (%)		124.9	108.3	118.3	121.1	112.7	108.7	133.2	
	累 積 欠 損 金 比 率 (%)									
	不 良 債 務 比 率 (%)									
実 質 資 金 不 足 比 率 (%)										

1 水道事業

(3) 損益計算書及び経営比率 = 末端給水事業 =

(単位 : 千円)

項目	団体名	筑前町	大木町	広川町	香春町	添田町	糸田町	川崎町
総収益	A	130,309	210,202	271,439	206,538	206,016	196,524	372,627
経常収益	B	130,309	210,202	271,435	206,538	206,016	196,524	372,627
営業収益	C	95,916	209,174	269,616	201,112	205,830	195,303	371,204
ア 給水収益		17,390	203,374	269,064	199,227	201,701	194,843	368,556
うち簡易水道事業分						38,281		
イ 受託工事収益						1,840		930
ウ その他営業収益		78,526	5,800	552	1,885	2,289	460	1,718
(ア) 他会計負担金			5,629		1,500	1,500		
(イ) その他		78,526	171	552	385	789	460	1,718
営業外収益	D	34,393	1,028	1,819	5,426	186	1,221	1,423
ア 受取利息及び配当金		18	1,025	1,742		11	1,221	26
イ 受託工事収益								
ウ 国庫補助金								
エ 県補助金								
オ 他会計補助金		34,275			4,883	135		1,044
カ 雑収益		100	3	77	543	40		353
総費用	F	160,004	180,984	309,969	164,656	167,310	188,996	358,581
経常費用	G	160,004	180,612	309,891	164,656	167,310	188,695	358,575
営業費用	H	139,157	172,312	236,497	149,268	159,070	186,816	334,293
ア 原水及び浄水費 (受水費を含む)		64,453	69,423	77,299	68,035	32,858	89,017	159,465
イ 配水及び給水費		3,743	16,569	19,035	13,556	20,940	11,111	54,155
ウ 受託工事費					480	1,840		930
エ 業務費						7,744		
オ 総係費		70,961	36,589	17,194	27,587	65,262	40,915	58,091
カ 減価償却費			48,869	122,822	39,610	30,426	45,773	61,652
キ 資産減耗費			862	147				
ク その他営業費用								
営業外費用	I	20,847	8,300	73,394	15,388	8,240	1,879	24,282
ア 支払利息		19,215	8,300	73,394	15,388	4,956	1,879	24,282
イ 企業債取扱諸費								
ウ 受託工事費								
エ 繰延勘定償却								
オ その他営業外費用		1,632				3,284		
経常損益	B-G	△ 29,695	29,590	△ 38,456	41,882	38,706	7,829	14,052
特別利益	E			4				
他会計繰入金								
固定資産売却益								
その他				4				
特別損失	J		372	78			301	6
職員給与費								
その他			372	78			301	6
純損益	A-F	△ 29,695	29,218	△ 38,530	41,882	38,706	7,528	14,046
前年度繰越利益剰余金 (又は前年度繰越欠損金)		△ 615	96,190		533,796	351,536	2,634	
当年度未処分利益剰余金 (又は当年度未処理欠損金)		△ 30,310	125,408	△ 38,530	575,678	390,242	10,162	14,046
経常収支比率 (%)		81.4	116.4	87.6	125.4	123.1	104.1	103.9
同上 (%) (他会計補助金を除く)		60.0	116.4	87.6	122.5	123.1	104.1	103.6
営業収支比率 (%)		68.9	121.4	114.0	135.2	129.7	104.5	111.1
累積欠損金比率 (%)		31.6		14.3				
不良債務比率 (%)								
実質資金不足比率 (%)								

1 水道事業

(3) 損益計算書及び経営比率 = 末端給水事業 =

(単位 : 千円)

項目	団体名	大任町	福智町	荇田町	みやこ町	吉富町	築上町	三井水道企業団
総収益	A	73,732	548,630	899,950	247,891	164,077	233,692	1,171,530
経常収益	B	73,732	546,560	899,950	247,891	164,077	233,692	1,171,491
営業収益	C	73,719	525,887	838,185	136,717	116,471	231,908	1,151,482
ア 給水収益		73,565	507,859	740,147	113,435	115,306	227,186	1,075,525
うち簡易水道事業分					17,407			
イ 受託工事収益		54	7,157	24,676	4,755			18,316
ウ その他営業収益		100	10,871	73,362	18,527	1,165	4,722	57,641
(ア) 他会計負担金			7,728	917				10,796
(イ) その他		100	3,143	72,445	18,527	1,165	4,722	46,845
営業外収益	D	13	20,673	61,765	111,174	47,606	1,784	20,009
ア 受取利息及び配当金			517	136	86	117		15,024
イ 受託工事収益								
ウ 国庫補助金								
エ 県補助金								
オ 他会計補助金			20,123	57,307	96,436	47,489	82	3,011
カ 雑収益		13	33	4,322	14,652		1,702	1,974
総費用	F	81,584	529,764	821,655	263,664	139,284	200,063	1,139,837
経常費用	G	81,584	529,764	818,789	263,664	139,284	200,053	1,136,948
営業費用	H	78,518	484,840	671,914	218,318	126,188	157,184	1,059,088
ア 原水及び浄水費 (受水費を含む)		27,995	199,568	222,249	71,804	41,442	77,605	405,833
イ 配水及び給水費		13,586	96,270	106,175	3,200	39,239	6,217	129,098
ウ 受託工事費			5,450	22,091	4,755			17,784
エ 業務費								
オ 総係費		23,573	52,305	63,946	52,438	22,580	19,795	166,405
カ 減価償却費		13,364	131,247	247,240	86,121	22,257	53,567	339,666
キ 資産減耗費				10,213		670		302
ク その他営業費用								
営業外費用	I	3,066	44,924	146,875	45,346	13,096	42,869	77,860
ア 支払利息		3,066	39,168	144,071	45,346	13,096	32,035	75,840
イ 企業債取扱諸費								
ウ 受託工事費								
エ 繰延勘定償却								
オ その他営業外費用			5,756	2,804			10,834	2,020
経常損益	B-G	△ 7,852	16,796	81,161	△ 15,773	24,793	33,639	34,543
特別利益	E		2,070					39
他会計繰入金								
固定資産売却益			2,070					
その他								39
特別損失	J			2,866			10	2,889
職員給与費								
その他				2,866			10	2,889
純損益	A-F	△ 7,852	18,866	78,295	△ 15,773	24,793	33,629	31,693
前年度繰越利益剰余金 (又は前年度繰越欠損金)		51,392		822		△ 127,788	△ 282,154	32,423
当年度未処分利益剰余金 (又は当年度未処理欠損金)		43,540	4,016	79,117	△ 15,773	△ 102,995	△ 248,525	64,116
経常収支比率(%)		90.4	103.2	109.9	94.0	117.8	116.8	103.0
同上(%) (他会計補助金を除く)		90.4	99.4	102.9	57.4	83.7	116.8	102.8
営業収支比率(%)		93.8	108.2	125.2	61.8	92.3	147.5	108.8
累積欠損金比率(%)					12.0	88.4	107.2	
不良債務比率(%)								
実質資金不足比率(%)								

1 水道事業

(3) 損益計算書及び経営比率 = 末端給水事業 =

(単位 : 千円)

項目	団体名	春日那珂川水道企業団				計
総 収 益	A	2,526,618				43,024,641
経 常 収 益	B	2,512,141				42,958,537
営 業 収 益	C	2,392,780				40,983,868
ア 給 水 収 益		2,277,567				39,259,095
うち簡易水道事業分						68,536
イ 受託工事収益						290,890
ウ その他営業収益		115,213				1,433,883
(ア) 他会計負担金						118,026
(イ) そ の 他		115,213				1,315,857
営 業 外 収 益	D	119,361				1,974,669
ア 受取利息及び配当金		36,318				144,203
イ 受託工事収益						75,295
ウ 国庫補助金						
エ 県 補 助 金						
オ 他会計補助金		76,756				1,050,132
カ 雑 収 益		6,287				705,039
総 費 用	F	2,241,575				39,959,634
経 常 費 用	G	2,241,575				39,886,802
営 業 費 用	H	1,969,042				36,017,657
ア 原水及び浄水費 (受水費を含む)		629,395				14,739,272
イ 配水及び給水費		93,878				4,040,320
ウ 受託工事費						283,704
エ 業 務 費		38,557				1,278,797
オ 総 係 費		480,958				4,067,364
カ 減 価 償 却 費		719,480				11,087,017
キ 資 産 減 耗 費		6,774				463,575
ク その他営業費用						57,608
営 業 外 費 用	I	272,533				3,869,145
ア 支 払 利 息		193,194				3,553,301
イ 企業債取扱諸費						
ウ 受託工事費						74,324
エ 繰延勘定償却						29,598
オ その他営業外費用		79,339				211,922
経 常 損 益	B-G	270,566				3,405,480 △ 333,745 3,071,735
特 別 利 益	E	14,477				66,104
他会計繰入金						
固定資産売却益		14,477				17,204
そ の 他						48,900
特 別 損 失	J					72,832
職 員 給 与 費						
そ の 他						72,832
純 損 益	A-F	285,043				3,404,278 △ 339,271 3,065,007
前年度繰越利益剰余金 (又は前年度繰越欠損金)		352,385				8,642,663 △ 1,517,489
当年度未処分利益剰余金 (又は当年度未処理欠損金)		637,428				11,672,601 △ 1,482,420
経 常 収 支 比 率 (%)		112.1				107.7
同 上 (%) (他会計補助金を除く)		108.6				105.1
営 業 収 支 比 率 (%)		121.5				113.9
累 積 欠 損 金 比 率 (%)						3.6
不 良 債 務 比 率 (%)						
実 質 資 金 不 足 比 率 (%)						

1 水道事業

(3) 損益計算書及び経営比率 = 用水供給事業 =

(単位 : 千円)

項目	団体名	山神水道企業団	福岡県南広域水道企業団	宗像地区事務組合	田川地区水道企業団	京察地区水道企業団	計
総 収 益	A	502,801	2,910,236	1,139,995	698,710	622,212	5,873,954
経 常 収 益	B	502,801	2,897,276	1,139,995	698,710	622,212	5,860,994
営 業 収 益	C	499,853	2,704,192	1,110,600	515,088	614,994	5,444,727
ア 給 水 収 益		499,853	2,382,834	1,110,600	515,088	614,994	5,123,369
うち簡易水道事業分							
イ 受託工事収益							
ウ その他営業収益			321,358				321,358
(ア) 他会計負担金							
(イ) そ の 他			321,358				321,358
営 業 外 収 益	D	2,948	193,084	29,395	183,622	7,218	416,267
ア 受取利息及び配当金		2,161	156,631	5,334	400	2,525	167,051
イ 受託工事収益							
ウ 国庫補助金				9,740			9,740
エ 県補助金					183,097		183,097
オ 他会計補助金		471	35,351	9,880		4,500	50,202
カ 雑 収 益		316	1,102	4,441	125	193	6,177
総 費 用	F	402,047	2,664,235	817,707	798,140	598,440	5,280,569
経 常 費 用	G	402,047	2,648,033	817,707	798,140	596,309	5,262,236
営 業 費 用	H	374,103	2,280,562	745,396	752,824	456,431	4,609,316
ア 原水及び浄水費 (受水費を含む)		120,124	852,708	331,954	576,820	178,386	2,059,992
イ 配水及び給水費		20,689	4,990	59,755			85,434
ウ 受託工事費							
エ 業 務 費							
オ 総 係 費		86,850	209,766	80,374	28,762	40,265	446,017
カ 減 価 償 却 費		139,074	1,069,222	271,721	147,242	237,780	1,865,039
キ 資 産 減 耗 費		7,366	27,628	1,592			36,586
ク その他営業費用			116,248				116,248
営 業 外 費 用	I	27,944	367,471	72,311	45,316	139,878	652,920
ア 支 払 利 息		26,406	345,269	69,961	36,597	139,825	618,058
イ 企業債取扱諸費							
ウ 受託工事費							
エ 繰延勘定償却		1,467					1,467
オ その他営業外費用		71	22,202	2,350	8,719	53	33,395
経 常 損 益	B-G	100,754	249,243	322,288	△ 99,430	25,903	698,188 △ 99,430 598,758
特 別 利 益	E		12,960				12,960
他会計繰入金							
固定資産売却益			12,960				12,960
そ の 他							
特 別 損 失	J		16,202			2,131	18,333
職員給与費							
そ の 他			16,202			2,131	18,333
純 損 益	A-F	100,754	246,001	322,288	△ 99,430	23,772	692,815 △ 99,430 593,385
前年度繰越利益剰余金 (又は前年度繰越欠損金)		10,300		△ 184,322	△ 465,443	8,365	18,665 △ 649,765
当年度未処分利益剰余金 (又は当年度未処理欠損金)		111,054	246,001	137,966	△ 564,873	32,137	527,158 △ 564,873
経 常 収 支 比 率 (%)		125.1	109.4	139.4	87.5	104.3	111.4
同 上 (%) (他会計補助金を除く)		124.9	108.1	138.2	87.5	103.6	110.4
営 業 収 支 比 率 (%)		133.6	118.6	149.0	68.4	134.7	118.1
累 積 欠 損 金 比 率 (%)					109.7		10.4
不 良 債 務 比 率 (%)							
実 質 資 金 不 足 比 率 (%)							

1 水道事業

(3) 損益計算書及び経営比率 = 総括表 =

(単位 : 千円)

項目	団体名	末端給水計	用水供給計				計
収	総 収 益	A	43,024,641	5,873,954			48,898,595
	経 常 収 益	B	42,958,537	5,860,994			48,819,531
	営 業 収 益	C	40,983,868	5,444,727			46,428,595
	ア 給 水 収 益		39,259,095	5,123,369			44,382,464
	うち簡易水道事業分		68,536				68,536
	イ 受託工事収益		290,890				290,890
	ウ その他営業収益		1,433,883	321,358			1,755,241
	(ア) 他会計負担金		118,026				118,026
	(イ) そ の 他		1,315,857	321,358			1,637,215
	営 業 外 収 益	D	1,974,669	416,267			2,390,936
	ア 受取利息及び配当金		144,203	167,051			311,254
	イ 受託工事収益		75,295				75,295
	ウ 国庫補助金			9,740			9,740
	エ 県 補 助 金			183,097			183,097
費	オ 他会計補助金		1,050,132	50,202			1,100,334
	カ 雑 収 益		705,039	6,177			711,216
	総 費 用	F	39,959,634	5,280,569			45,240,203
	経 常 費 用	G	39,886,802	5,262,236			45,149,038
	営 業 費 用	H	36,017,657	4,609,316			40,626,973
	ア 原水及び浄水費 (受水費を含む)		14,739,272	2,059,992			16,799,264
	イ 配水及び給水費		4,040,320	85,434			4,125,754
	ウ 受託工事費		283,704				283,704
	エ 業 務 費		1,278,797				1,278,797
	オ 総 係 費		4,067,364	446,017			4,513,381
	カ 減 価 償 却 費		11,087,017	1,865,039			12,952,056
	キ 資 産 減 耗 費		463,575	36,586			500,161
	ク その他営業費用		57,608	116,248			173,856
	営 業 外 費 用	I	3,869,145	652,920			4,522,065
損	ア 支 払 利 息		3,553,301	618,058			4,171,359
	イ 企業債取扱諸費						
	ウ 受託工事費		74,324				74,324
	エ 繰延勘定償却		29,598	1,467			31,065
	オ その他営業外費用		211,922	33,395			245,317
	経 常 損 益	B-G	3,405,480 △ 333,745 3,071,735	698,188 △ 99,430 598,758			4,103,668 △ 433,175 3,670,493
	特 別 利 益	E	66,104	12,960			79,064
	他 会 計 繰 入 金						
	固 定 資 産 売 却 益		17,204	12,960			30,164
	そ の 他		48,900				48,900
	特 別 損 失	J	72,832	18,333			91,165
	職 員 給 与 費						
	そ の 他		72,832	18,333			91,165
	純	純 損 益	A-F	3,404,278 △ 339,271 3,065,007	692,815 △ 99,430 593,385		
前年度繰越利益剰余金 (又は前年度繰越欠損金)			8,642,663 △ 1,517,489	18,665 △ 649,765			8,661,328 △ 2,167,254
当年度未処分利益剰余金 (又は当年度未処理欠損金)			11,672,601 △ 1,482,420	527,158 △ 564,873			12,199,759 △ 2,047,293
経 常 収 支 比 率 (%)			107.7	111.4			108.1
比	同 上 (%) (他会計補助金を除く)		105.1	110.4			105.7
	営 業 収 支 比 率 (%)		113.9	118.1			114.4
	累 積 欠 損 金 比 率 (%)		3.6	10.4			4.4
	不 良 債 務 比 率 (%)						
	実 質 資 金 不 足 比 率 (%)						

1 水道事業

(4) 資本的収支に関する調

＝末端給水事業＝

(単位：千円)

項目	団体名	大牟田市	久留米市	直方市	飯塚市	田川市	柳川市	八女市	
資本的収入	企業債	541,800	1,304,800	70,600	143,400	60,000	274,000	329,100	
	ア 建設改良のための企業債	541,800	1,304,800	70,600	143,400	60,000	274,000	58,400	
	イ その他							270,700	
	他会計出資金		320,750		143,400		10,439	84,906	
	他会計負担金	46,716	25,771	2,600	6,880		6,490	10,693	
	他会計借入金								
	他会計補助金			2,414	89,102	7,647			
	固定資産売却代金		197					10,240	
	国庫補助金	128,309	653,512		65,332			87,551	
	県補助金								
工事負担金	130,324	89,281				33,831	30,229		
その他		61,495		33,809	13,346		14,390		
計	A	847,149	2,455,806	75,614	481,923	80,993	324,760	567,109	
うち翌年度へ繰越される支出の財源充当額	B		38,600						
前年度同意等債で今年度収入分	C								
純計	D A-B-C	847,149	2,417,206	75,614	481,923	80,993	324,760	567,109	
資本的支出	建設改良費	986,038	3,476,571	156,198	795,850	211,576	348,081	319,663	
	うち職員給与費	35,356	114,673	37,185	89,990	16,909	5,446	24,884	
	建設利息								
	企業債償還金	574,727	1,067,703	335,415	394,351	86,634	532,216	385,911	
	ア 建設改良のための企業債	574,727	1,067,703	335,415	394,351	86,634	532,216	115,139	
	イ その他							270,772	
	他会計からの長期借入金返還金								
	他会計への支出金								
	その他		328		19,402	14,433		1,050	
	計	E	1,561,093	4,544,274	491,613	1,209,603	312,643	880,297	706,624
差額	D-E								
引不足額(△)	F	713,944	2,127,068	415,999	727,680	231,650	555,537	139,515	
繰越財源	過年度分損益勘定留保資金	115,867	1,406,954	396,239	702,117	222,657	442,520	131,495	
	当年度分損益勘定留保資金	557,190		14,084					
	繰越利益剰余金処分額								
	当年度利益剰余金処分額								
	積立金取りぐずし額		600,000		1,000		96,720		
	繰越工事資金								
	その他	40,887	120,114	5,676	24,563	8,993	16,297	8,020	
	計	G	713,944	2,127,068	415,999	727,680	231,650	555,537	139,515
	補てん財源不足額(△)	F-G							
	当年度同意等債で未借入又は未発行の額								
建設改良費	政府資金	541,800	848,500	70,600	143,400	60,000	274,000	58,400	
	地方公共団体金融機構(旧国庫資金)		417,700						
	その他								
	計		541,800	1,266,200	70,600	143,400	60,000	274,000	58,400
	国庫補助金	128,309	653,512		65,332			87,551	
	県補助金								
	工事負担金	130,324	89,281				33,831	30,229	
	他会計繰入金	46,716	346,521	2,600	237,280	7,647	16,929	83,593	
	その他	138,889	1,121,057	82,998	349,838	143,929	23,321	59,890	
	現在高	起債前借	494,500	617,000					
1. 0%未満		30,854	31,835						
1. 0%以上 2. 0%未満		2,305,563	2,709,164	1,543,546	1,971,234	899,029	1,561,943	679,893	
2. 0%以上 3. 0%未満		3,845,592	4,928,978	5,851,546	6,242,559	383,695	2,561,997	1,061,220	
3. 0%以上 4. 0%未満		396,000	226,056	108,470	450,948	135,387	280,030	189,928	
4. 0%以上 5. 0%未満		832,649	480,825	98,380	510,751	240,641	215,354	469,468	
5. 0%以上 6. 0%未満			791,569		476,392	124,301			
6. 0%以上 7. 0%未満		524,239							
7. 0%以上 7. 5%未満		476,458							
7. 5%以上									
計		8,905,855	9,785,427	7,601,942	9,651,884	1,783,053	4,619,324	2,400,509	
再掲	中の内訳								
	証書借入分	8,905,855	9,785,427	7,601,942	9,651,884	1,783,053	4,619,324	2,400,509	
再掲	証券発行分								
	うち公的資金補償金免除繰上償還分繰上償還金			88,250			214,661	270,772	
企業債償還金	574,727	1,067,703	335,415	394,351	86,634	532,216	385,911		
うち公的資金補償金免除繰上償還分繰上償還金									

1 水道事業

(4) 資本的収支に関する調 二末端給水事業二

(単位：千円)

項目	団体名	筑後市	大川市	行橋市	豊前市	中間市	筑紫野市	大野城市	
資本的収入	企業債			59,200	79,100	200,000	80,000	150,000	
	ア 建設改良のための企業債			59,200	32,000	200,000	80,000	150,000	
	イ その他				47,100				
	他会計出資金			36,916	12,000			16,800	
	他会計負担金		1,030	1,617	2,100	662	1,558	4,330	12,695
	他会計借入金								
	他会計補助金								
	固定資産売却代金								
	国庫補助金				48,270	12,000			20,000
	県補助金								
工事負担金		13,786	7,210	38,740	15,950	32,920		32,872	
その他		22,029		50,757					
計	A	36,845	8,827	235,983	119,712	234,478	84,330	232,367	
うち翌年度へ繰越される支出の財源充当額	B								
前年度同意等債で今年度収入分	C								
純計	D A-B-C	36,845	8,827	235,983	119,712	234,478	84,330	232,367	
資本的支出	建設改良費		293,423	80,838	280,487	79,951	346,989	239,736	375,611
	うち職員給与費						17,796	32,029	37,345
	建設利息								
	企業債償還金		37,361	153,949	396,790	106,085	167,207	337,816	389,949
	ア 建設改良のための企業債		37,361	153,949	396,790	58,969	167,207	337,816	389,949
	イ その他					47,116			
	他会計からの長期借入金返還金					13,269			
	他会計への支出金								
	その他						8,618		
	計	E	330,784	234,787	677,277	199,305	522,814	577,552	765,560
差額	D-E								
引不足額(△)	F	293,939	225,960	441,294	79,593	288,336	493,222	533,193	
繰越財源	過年度分損益勘定留保資金		251,183	44,141	232,603	21,104	88,522	483,508	471,127
	当年度分損益勘定留保資金			178,396	208,691	56,288	184,590		46,617
	繰越利益剰余金処分額								
	当年度利益剰余金処分額								
	積立金取りくずし額		30,000						
	繰越工事資金								
その他		12,756	3,423		2,201	15,224	9,714	15,449	
計	G	293,939	225,960	441,294	79,593	288,336	493,222	533,193	
繰てん財源不足額(△)	F-G								
当年度同意等債で未借入又は未発行の額									
建設改良費	政府資金			59,200	32,000		80,000	150,000	
	地方公共団体金融機構(旧国庫資金)					200,000			
	その他								
	計			59,200	32,000	200,000	80,000	150,000	
	国庫補助金			48,270	12,000			20,000	
	県補助金								
	工事負担金		13,786	7,210	38,740	15,950	32,920		32,872
	他会計繰入金		1,030	1,617	39,016	12,662	1,558	4,330	12,695
	その他		278,607	72,011	95,261	7,339	112,511	155,406	160,044
	起債前借								
現在高	1. 0%未満								
	1. 0%以上 2. 0%未満			203,941	1,056,856	252,360	1,459,880	937,536	4,792,900
	2. 0%以上 3. 0%未満		356,828	2,225,175	355,920	574,189	2,865,408	2,473,281	4,772,839
	3. 0%以上 4. 0%未満			428,360	108,615	247,820	136,292	2,816,793	602,573
	4. 0%以上 5. 0%未満		305,375	438,022	83,583	71,650	71,380	166,686	396,312
	5. 0%以上 6. 0%未満				287,985		73,653		
	6. 0%以上 7. 0%未満				311,336		11,833		
	7. 0%以上 7. 5%未満				145,972		31,722		
	7. 5%以上								
	計		662,203	3,295,498	2,350,267	1,146,019	4,650,168	6,394,296	10,564,624
再掲	証書借入分		662,203	3,295,498	2,350,267	1,146,019	4,650,168	6,394,296	10,564,624
	証券発行分								
再掲	企業債			59,200	79,100	200,000	80,000	150,000	
	うち公的資金補償金免除繰上償還分借換債				47,100				
	企業債償還金		37,361	153,949	396,790	106,085	167,207	337,816	389,949
うち公的資金補償金免除繰上償還分繰上償還金					47,100		48,843		

1 水道事業

(4) 資本的収支に関する調 二末端給水事業二

(単位：千円)

項目	団体名	宗像市	太宰府市	古賀市	福津市	宮若市	嘉麻市	朝倉市	
資本的収入	企業債	205,700			4,000	38,500		37,000	
	ア 建設改良のための企業債	121,600				17,400		37,000	
	イ その他	84,100			4,000	21,100			
	他会計出資金	12,305			22,155	4,320		3,464	
	他会計負担金	1,040	1,623	2,813				527	
	他会計借入金								
	他会計補助金	2,805					70,584	41,767	
	固定資産売却代金			903					
	国庫補助金	10,500							
	県補助金								
	工事負担金	31,250	15,667				6,762	5,414	
	その他			4,143		6,583			
	計	A	263,600	17,290	7,859	26,155	49,403	77,346	88,172
うち翌年度へ繰越される支出の財源充当額	B								
前年度同意等債で今年度収入分	C								
純計	D A-B-C	263,600	17,290	7,859	26,155	49,403	77,346	88,172	
資本的支出	建設改良費	283,630	295,710	127,153	359,929	58,670	238,605	56,428	
	うち職員給与費	18,119	38,957	24,898	7,438		33,238	5,636	
	建設利息								
	企業債償還金	367,795	102,185	204,062	162,173	124,945	137,968	82,454	
	ア 建設改良のための企業債	283,361	102,185	204,062	157,605	124,945	137,968	82,454	
	イ その他	84,434			4,568				
	他会計からの長期借入金返還金				2,000				
	他会計への支出金				250,000				
	その他	143		4,143		6,445		343	
	計	E	651,568	397,895	335,358	774,102	190,060	376,573	139,225
	差額	D-E							
	不足額(△)	F	387,968	380,605	327,499	747,947	140,657	299,227	51,053
	繰越財源	過年度分損益勘定留保資金	375,389	361,709	68,839	371,399	37,271	289,942	49,067
当年度分損益勘定留保資金				254,083		100,286			
繰越利益剰余金処分額					190,000				
当年度利益剰余金処分額					60,000				
積立金取りくずし額					110,000				
繰越工事資金									
その他		12,579	18,896	4,577	16,548	3,100	9,285	1,986	
計		G	387,968	380,605	327,499	747,947	140,657	299,227	51,053
補てん財源不足額(△)		F-G							
当年度同意等債で未借入又は未発行の額									
建設改良費財源		企業政府資金	121,600						15,000
		地方公共団体金融機構(旧公庫資金)					17,400		
		その他							
	計	121,600				17,400		15,000	
	国庫補助金	10,500							
財源	県補助金								
	工事負担金	31,250	15,667				6,762	5,414	
	他会計繰入金	4,040		2,813				3,991	
	その他	116,240	280,043	124,340	359,929	41,270	231,843	32,023	
	起債前借							22,000	
現在高	1. 0%未満							291,670	
	1. 0%以上 2. 0%未満	932,130	727,735	1,268,538	485,399	281,402	314,129	616,129	
	2. 0%以上 3. 0%未満	1,660,686	832,496	2,734,890	556,698	1,261,981	2,161,074	1,373,275	
	3. 0%以上 4. 0%未満	265,949	8,551	47,779	4,355	199,825	401,816	357,774	
	4. 0%以上 5. 0%未満	220,098	117,155	53,108	24,572	47,991	126,117	73,882	
	5. 0%以上 6. 0%未満						36,378	6,691	
	6. 0%以上 7. 0%未満							14,689	
	7. 0%以上 7. 5%未満							8,662	
	7. 5%以上							439	
	計	3,078,863	1,685,937	4,104,315	1,071,024	1,791,199	3,039,514	2,765,211	
	中の内訳								
	証書借入分	3,078,863	1,685,937	4,104,315	1,071,024	1,791,199	3,039,514	2,765,211	
	証券発行分								
再掲	企業債	205,700			4,000	38,500		37,000	
	うち公的資金補償金免除繰上償還分借換債	84,100			4,000	21,100			
	企業債償還金	367,795	102,185	204,062	162,173	124,945	137,968	82,454	
	うち公的資金補償金免除繰上償還分繰上償還金	84,434		44,817	4,568	42,857			

1 水道事業

(4) 資本的収支に関する調 〓末端給水事業〓

(単位：千円)

項目	団体名	みやま市	糸島市	宇美町	篠栗町	志免町	須恵町	新宮町
資本的収入	企業債		214,500				50,200	257,400
	ア 建設改良のための企業債		214,500				50,200	257,400
	イ その他							
	他会計出資金	1,833	11,489					
	他会計負担金	2,884	78,004	1,800				2,340
	他会計借入金							
	他会計補助金		2,038					
	固定資産売却代金		211	200				
	国庫補助金		41,603				11,750	
	県補助金							
工事負担金	10,810	5,275	49,556			37,934	20,347	
その他		51,555						
計	A	15,527	404,675	51,556		99,884	280,087	
うち翌年度へ繰越される支出の財源充当額	B							
前年度同意等債で今年度収入分	C							
純計	D A-B-C	15,527	404,675	51,556		99,884	280,087	
資本的支出	建設改良費	123,136	465,682	141,669	38,229	200,964	191,220	511,285
	うち職員給与費		24,374					
	建設利息							
	企業債償還金	43,583	305,133	85,258	87,555	330,962	73,169	98,906
	ア 建設改良のための企業債	43,583	165,336	85,258	87,555	330,962	73,169	98,906
	イ その他		139,797					
	他会計からの長期借入金返還金							
	他会計への支出金							
	その他				4,439			
	計	E	166,719	770,815	226,927	130,223	531,926	264,389
差額	D-E							
引不足額(△)	F	151,192	366,140	175,371	130,223	531,926	164,505	330,104
繰越財源	過年度分損益勘定留保資金		351,708	160,000		292,356		
	当年度分損益勘定留保資金	29,653		10,671	130,223		164,505	115,592
	繰越利益剰余金処分額							
	当年度利益剰余金処分額							
	積立金取りくずし額	115,758				230,000		191,134
	繰越工事資金							
その他	5,781	14,432	4,700		9,570		23,378	
計	G	151,192	366,140	175,371	130,223	531,926	164,505	330,104
補てん財源不足額(△)	F-G							
当年度同意等債で未借入又は未発行の額								
建設改良費	企業政府資金		214,500				50,200	257,400
	地方公共団体金融機構(旧公庫資金)							
	その他							
	計		214,500				50,200	257,400
財源	国庫補助金		41,603				11,750	
	県補助金							
	工事負担金	10,810	5,275	49,556			37,934	20,347
	他会計繰入金	2,884	91,531	1,800				2,340
その他	109,442	112,773	90,313	38,229	200,964	91,336	231,198	
現在高	起債前借							
	1. 0%未満							
	企業債	72,374	1,787,480	805	48,805	667,659	265,871	417,015
	1. 0%以上 2. 0%未満	266,427	2,105,154	1,228,776	896,997	2,006,212	1,388,277	1,457,439
	2. 0%以上 3. 0%未満	135,206	274,913	576,051	438,454	16,320		218,707
	3. 0%以上 4. 0%未満	132,192	345,536		130,029	613,779	114,943	171,382
	4. 0%以上 5. 0%未満	1,253			80,056			
	5. 0%以上 6. 0%未満							
	6. 0%以上 7. 0%未満							
	7. 0%以上 7. 5%未満							
7. 5%以上								
計		607,452	4,513,083	1,805,632	1,594,341	3,303,970	1,769,091	2,264,543
再掲	中の内訳							
	証券借入分	607,452	4,513,083	1,805,632	1,594,341	3,303,970	1,769,091	2,264,543
証券発行分								
再掲	企業債		214,500				50,200	257,400
	うち公的資金補償金免除繰上償還分借換債							
	企業債償還金	43,583	305,133	85,258	87,555	330,962	73,169	98,906
うち公的資金補償金免除繰上償還分繰上償還金		139,797				165,719		

1 水道事業

(4) 資本的収支に関する調 二末端給水事業二

(単位：千円)

項目	団体名	久山町	粕屋町	水巻町	岡垣町	小竹町	鞍手町	桂川町	
資本的収入	企業債				175,000		36,000	20,000	
	ア 建設改良のための企業債				175,000		36,000	20,000	
	イ その他								
	他会計出資金	40,894							
	他会計負担金	2,455		250	2,000				
	他会計借入金								
	他会計補助金					14,315			
	固定資産売却代金			384					
	国庫補助金						8,171	13,750	
	県補助金								
工事負担金	1,887	600				35,032			
その他									
計	A	45,236	600	634	177,000	14,315	79,203	33,750	
うち翌年度へ繰越される支出の財源充当額	B								
前年度同意等債で今年度収入分	C								
純計	D A-B-C	45,236	600	634	177,000	14,315	79,203	33,750	
資本的支出	建設改良費	53,794	282,842	14,431	238,410	14,231	107,521	78,408	
	うち職員給与費								
	建設利息								
	企業債償還金	81,789	99,291	210,453	104,882	51,600	33,583	40,030	
	ア 建設改良のための企業債		99,291	210,453	104,882	51,600	33,583	40,030	
	イ その他	81,789							
	他会計からの長期借入金返還金								
	他会計への支出金								
	その他			5,529				393	
	計	E	135,583	382,133	230,413	343,292	65,831	141,104	118,831
差引	差額 F D-E	90,347	381,533	229,779	166,292	51,516	61,901	85,081	
繰越財源	過年度分損益勘定留保資金	40,976	318,093	115,960				46,834	
	当年度分損益勘定留保資金	46,809			132,973	37,955	61,901	4,532	
	繰越利益剰余金処分額								
	当年度利益剰余金処分額			58,848		10,208			
	積立金取りくずし額		50,000	28,979	21,966	2,677		30,000	
	繰越工事資金								
	その他	2,562	13,440	25,992	11,353	676		3,715	
	計	G	90,347	381,533	229,779	166,292	51,516	61,901	85,081
	補てん財源不足額(Δ)	F-G							
	当年度同意等債で未借入又は未発行の額								
建設改良費	企業政府資金				175,000		36,000	20,000	
	地方公共団体金融機構(旧公庫資金)								
	その他								
	計				175,000		36,000	20,000	
	国庫補助金						8,171	13,750	
	県補助金								
	工事負担金	1,887	600				33,364		
	他会計繰入金	2,455		250		14,231			
	その他	49,452	282,242	14,181	63,410		29,986	44,658	
	起債前借								
現在高	1. 0%未満				25,883				
	1. 0%以上 2. 0%未満	359,218	391,442	182,701	847,109	38,655	57,244	152,248	
	2. 0%以上 3. 0%未満	1,305,052	625,826	644,061	1,122,053	519,186	257,542	216,802	
	3. 0%以上 4. 0%未満	275,850	222,793	56,861	133,880	49	106,489		
	4. 0%以上 5. 0%未満	4,014	860,477	93,372	117,969		105,840	14,409	
	5. 0%以上 6. 0%未満				52,293		12,527	34,626	
	6. 0%以上 7. 0%未満				177,249			90,176	
	7. 0%以上 7. 5%未満	1,026			6,498			417	
	7. 5%以上							571	
	計	1,945,160	2,100,538	976,995	2,482,934	557,890	539,642	509,249	
再掲	証書借入分	1,945,160	2,100,538	976,995	2,482,934	557,890	539,642	509,249	
	証券発行分								
再掲	企業債				175,000		36,000	20,000	
	うち公的資金補償金免除繰上償還分借換債								
再掲	企業債償還金	81,789	99,291	210,453	104,882	51,600	33,583	40,030	
	うち公的資金補償金免除繰上償還分繰上償還金			157,449					

1 水道事業

(4) 資本的収支に関する調 二末端給水事業二

(単位：千円)

項目	団体名	筑前町	大木町	広川町	香春町	添田町	糸田町	川崎町	
資本的収入	企業債	370,000				146,000			
	ア 建設改良のための企業債	370,000				146,000			
	イ その他								
	他会計出資金	280,000						2,101	
	他会計負担金	21,976	640						
	他会計借入金								
	他会計補助金	10,214			3,486	3,000			
	固定資産売却代金								
	国庫補助金	280,000				19,416			
	県補助金								
工事負担金				5,152					
その他			1,260	7,280					
計	A	962,190	1,900	12,432	3,486	168,416		2,101	
うち翌年度へ繰越される支出の財源充当額	B								
前年度同意等債で今年度収入分	C								
純計	D A-B-C	962,190	1,900	12,432	3,486	168,416		2,101	
資本的支出	建設改良費	962,190	908	30,311	25,802	167,551	13,713	6,408	
	うち職員給与費	10,000		7,125					
	建設利息								
	企業債償還金			302,664	12,748	10,702	14,004	73,514	
	ア 建設改良のための企業債			302,664	12,748	10,702	14,004	73,514	
	イ その他								
	他会計からの長期借入金返還金								
	他会計への支出金								
	その他					947			
	計	E	962,190	908	332,975	38,550	179,200	27,717	79,922
差額	D-E		992						
引不足額(△)	F			320,543	35,064	10,784	27,717	77,821	
補てん財源	過年度分損益勘定留保資金			320,543	35,064			77,821	
	当年度分損益勘定留保資金					10,784	27,717		
	繰越利益剰余金処分額								
	当年度利益剰余金処分額								
	積立金取りくずし額								
	繰越工事資金								
	その他								
	計	G			320,543	35,064	10,784	27,717	77,821
	補てん財源不足額(△)	F-G							
	当年度同意等債で未借入又は未発行の額								
建設改良費財源	企業政府資金	370,000							
	地方公共団体金融機構(旧公庫資金)					146,000			
	その他								
	計	370,000				146,000			
	国庫補助金	280,000				19,416			
	県補助金								
	工事負担金				5,152				
	他会計繰入金	312,190	640		3,486				
	その他		268	25,159	22,316	2,135	13,713	6,408	
	起債前借								
現在高	1. 0%未満								
	1. 0%以上 2. 0%未満	440,000	15,600		85,207	103,000		319,034	
	2. 0%以上 3. 0%未満	885,900	382,000	575,535	335,159	171,000		208,371	
	3. 0%以上 4. 0%未満			210,974	11,999			110,091	
	4. 0%以上 5. 0%未満				39,992		25,138	58,662	
	5. 0%以上 6. 0%未満				30,938			134,378	
	6. 0%以上 7. 0%未満				32,429	36,996			
	7. 0%以上 7. 5%未満				1,067				
	7. 5%以上								
	計	1,325,900	397,600	786,509	536,791	310,996	25,138	830,536	
再掲	証書借入分	1,325,900	397,600	786,509	536,791	310,996	25,138	830,536	
	証券発行分								
再掲	企業債	370,000				146,000			
	うち公的資金補償金免除繰上償還分借換債								
再掲	企業債償還金			302,664	12,748	10,702	14,004	73,514	
	うち公的資金補償金免除繰上償還分繰上償還金						10,735		

1 水道事業

(4) 資本的収支に関する調 二末端給水事業二

(単位：千円)

項目	団体名	大任町	福智町	荻田町	みやこ町	吉富町	築上町	三井水道企業団	
資本的収入	企業債		34,000	783,000	334,200		132,100	15,300	
	ア 建設改良のための企業債		34,000	783,000	306,200			15,300	
	イ その他				28,000		132,100		
	他会計出資金			18,391	118,800			2,030	
	他会計負担金			5,224				26,436	
	他会計借入金								
	他会計補助金		13,063		34,631		2,685		
	固定資産売却代金								
	国庫補助金		7,660		171,685		191,783		
	県補助金								
工事負担金					15,042				
その他					18,900		100,000		
計	A	54,723	806,615	678,216	15,042	326,568	143,766		
うち翌年度へ繰越される支出の財源充当額	B								
前年度同意等債で今年度収入分	C								
純計	D A-B-C	54,723	806,615	678,216	15,042	326,568	143,766		
資本的支出	建設改良費	2,301	89,897	1,069,378	598,765	24,927	197,301	133,487	
	うち職員給与費								
	建設利息								
	企業債償還金	7,712	104,278	273,737	97,299	17,131	205,939	300,931	
	ア 建設改良のための企業債	7,712	104,278	273,737	69,261	17,131	73,766	121,944	
	イ その他				28,038		132,173	178,987	
	他会計からの長期借入金返還金								
	他会計への支出金								
	その他		2,105		760		175	118,137	
	計	E	10,013	196,280	1,343,115	696,824	42,058	403,415	552,555
差額	D-E								
不足額(△)	F	10,013	141,557	536,500	18,608	27,016	76,847	408,789	
繰越財源	過年度分損益勘定留保資金			234,188		26,545	67,443	183,133	
	当年度分損益勘定留保資金	10,013	141,557		18,608				
	繰越利益剰余金処分額								
	当年度利益剰余金処分額								
	積立金取りくずし額			254,000					
	繰越工事資金								
	その他			48,312		471	9,404	225,656	
	計	G	10,013	141,557	536,500	18,608	27,016	76,847	408,789
	補てん財源不足額(△)	F-G							
	当年度同意等債で未借入又は未発行の額								
建設改良費	政府資金		34,000	783,000	306,200			15,300	
	地方公共団体金融機構(旧公庫資金)								
	その他								
	計		34,000	783,000	306,200			15,300	
	国庫補助金		7,660		171,685		191,783		
	県補助金								
	工事負担金					15,042			
	他会計繰入金			12,000	23,615	120,880		8,275	
	その他		2,301	36,237	262,763		9,885	5,518	109,912
	現在高	起債前借			730,500	93,700			
1. 0%未満				47,340	19,024				
1. 0%以上 2. 0%未満			445,107	463,232	530,977		315,773	625,884	
2. 0%以上 3. 0%未満		138,518	697,997	1,091,832	1,511,376		143,340	790,057	
3. 0%以上 4. 0%未満			150,026	438,167		167,619	29,928	457,286	
4. 0%以上 5. 0%未満			240,108	654,958	159,339	121,220	335,479	499,161	
5. 0%以上 6. 0%未満				183,709		16,500			
6. 0%以上 7. 0%未満				606,928					
7. 0%以上 7. 5%未満		2,806		150,342					
7. 5%以上				2,047					
計		141,324	1,533,238	4,369,055	2,314,416	305,339	824,520	2,372,388	
中の内訳									
証書借入分		141,324	1,533,238	4,369,055	2,314,416	305,339	824,520	2,372,388	
証券発行分									
再掲	企業債		34,000	783,000	334,200		132,100	15,300	
	うち公的資金補償金免除繰上償還分借換債				28,000		132,100		
	企業債償還金	7,712	104,278	273,737	97,299	17,131	205,939	300,931	
	うち公的資金補償金免除繰上償還分繰上償還金		13,852		28,038		132,100	178,987	

1 水道事業

(4) 資本的収支に関する調 二末端給水事業二

(単位：千円)

項目	団体名	春日郡珂川水道企業団				計
資本的収入	企業債		150,000			6,294,900
	ア 建設改良のための企業債		150,000			5,707,800
	イ その他					587,100
	他会計出資金		290,096			1,433,089
	他会計負担金		7,893			281,047
	他会計借入金					
	他会計補助金					297,751
	固定資産売却代金					12,135
	国庫補助金		310,564			2,081,856
	県補助金					
	工事負担金		137,886			803,757
	その他		302,487			688,034
	計	A	1,198,926			11,892,569
うち翌年度へ繰越される支出の財源充当額	B				38,600	
前年度同意等債で今年度収入分	C					
純計	D	A-B-C	1,198,926			11,853,969
資本的支出	建設改良費		1,460,301			16,656,199
	うち職員給与費		37,347			618,745
	建設利息					
	企業債償還金		281,876			9,496,425
	ア 建設改良のための企業債		281,876			8,528,751
	イ その他					967,674
	他会計からの長期借入金返還金					15,269
	他会計への支出金					250,000
	その他		300,613			488,003
	計	E	2,042,790			26,905,896
差額					992	
引不足額(△)	F	D-E	843,864			15,052,919
補てん財源	過年度分損益勘定留保資金		784,127			9,618,444
	当年度分損益勘定留保資金					2,543,718
	繰越利益剰余金処分額					190,000
	当年度利益剰余金処分額					129,056
	積立金取りぐずし額					1,762,234
	繰越工事資金					
	その他		59,737			809,467
計	G	843,864			15,052,919	
補てん財源不足額(△)	F-G					
当年度同意等債で未借入又は未発行の額						
建設改良費財源	企業政府資金					4,485,100
	地方公共団体金融機構(旧公庫資金)		150,000			1,162,100
	その他					
	計		150,000			5,647,200
	国庫補助金		310,564			2,081,856
内訳	県補助金					
	工事負担金		137,886			802,089
	他会計繰入金		8,415			1,430,030
	その他		853,436			6,695,024
現在高	起債前借					1,957,700
	1. 0%未満					446,606
	1. 0%以上 2. 0%未満		1,249,502			34,881,249
	2. 0%以上 3. 0%未満		4,183,221			74,234,437
	3. 0%以上 4. 0%未満		891,375			12,336,359
	4. 0%以上 5. 0%未満		669,428			10,551,426
	5. 0%以上 6. 0%未満		381,388			2,724,637
	6. 0%以上 7. 0%未満					1,805,875
	7. 0%以上 7. 5%未満					824,970
	7. 5%以上					3,057
計		7,374,914			139,766,316	
再掲	の内部					
	証書借入分		7,374,914			139,766,316
	証券発行分					
再掲	企業債		150,000			6,294,900
	うち公的資金補償金免除繰上償還分借換債					587,100
	企業債償還金		281,876			9,496,425
	うち公的資金補償金免除繰上償還分繰上償還金					1,672,979

1 水道事業

(4) 資本的収支に関する調

=用水給水事業=

(単位：千円)

項目	団体名	山神水道企業団	福岡県南広域水道企業団	宗像地区事務組合	田川地区水道企業団	京築地区水道企業団	計	
資本的収入	企業債	120,000	1,013,000	57,300	92,400	7,900	1,290,600	
	ア 建設改良のための企業債	120,000	1,013,000		92,400	7,900	1,233,300	
	イ その他			57,300			57,300	
	他会計出資金	21,562	576,526	252,004	424,800	157,400	1,432,292	
	他会計負担金							
	他会計借入金							
	他会計補助金							
	固定資産売却代金		55,026				55,026	
	国庫補助金	8,550	408,820		637,291	236,201	1,290,862	
	県補助金		29,488		261,187	83,322	373,997	
	工事負担金		65,422			2,638	68,060	
	その他			132,620			132,620	
	計	A	150,112	2,148,282	441,924	1,415,678	487,461	4,643,457
うち翌年度へ繰越される支出の財源充当額	B							
前年度同意等債で今年度収入分	C							
純計	D	A-B-C	150,112	2,148,282	441,924	1,415,678	487,461	4,643,457
資本的支出	建設改良費	232,727	2,222,191	37,903	1,388,338	566,593	4,447,752	
	うち職員給与費	8,627	30,273		326	16,180	55,406	
	建設利息		25,474			5,102	30,576	
	企業債償還金	112,047	1,379,885	1,079,193	22,265	209,753	2,803,143	
	ア 建設改良のための企業債	112,047	1,379,885	1,021,847	22,265	209,753	2,745,797	
	イ その他			57,346			57,346	
	他会計からの長期借入金返還金							
	他会計への支出金							
	その他		300,000	1,302	70,000		371,302	
	計	E	344,774	3,902,076	1,118,398	1,480,603	776,346	7,622,197
	差額	D-E						
	不足額(△)	F	194,662	1,753,794	676,474	64,925	288,885	2,978,740
	財源	過年度分損益勘定留保資金	28,241	49,470	674,607	39,901	127,366	919,585
当年度分損益勘定留保資金		146,440	1,123,823			152,062	1,422,325	
繰越利益剰余金処分額								
当年度利益剰余金処分額								
積立金取りくずし額		10,238	500,000				510,238	
繰越工事資金								
その他		9,743	80,501	1,867	25,024	9,457	126,592	
計		G	194,662	1,753,794	676,474	64,925	288,885	2,978,740
補てん財源不足額(△)		F-G						
当年度同意等債で未借入又は未発行の額								
建設改良費		政府資金				92,400	7,900	100,300
		地方公共団体金融機構(旧公庫資金)	120,000	228,000				348,000
		その他		785,000				785,000
	計	120,000	1,013,000		92,400	7,900	1,233,300	
	国庫補助金	8,550	408,820		637,291	236,201	1,290,862	
	県補助金				191,187	70,860	262,047	
	工事負担金		65,422			2,638	68,060	
	他会計繰入金	12,825	408,000		424,800	157,400	1,003,025	
	その他	91,352	326,949	37,903	42,660	91,594	590,458	
	起債前借							
	1. 0%未満	77,161	19,993	57,300			154,454	
	1. 0%以上 2. 0%未満	553,172	6,362,844	2,061,127	355,660	353,061	9,685,864	
	2. 0%以上 3. 0%未満	847,579	2,976,839	582,498	1,204,787	2,321,662	7,933,365	
3. 0%以上 4. 0%未満		1,841,219	120,909	57,230	454,349	2,473,707		
4. 0%以上 5. 0%未満		965,393	239,313	99,700	653,633	1,958,039		
5. 0%以上 6. 0%未満		622,229			441,067	1,063,296		
6. 0%以上 7. 0%未満		834,523				834,523		
7. 0%以上 7. 5%未満								
7. 5%以上								
計	1,477,912	13,623,040	3,061,147	1,717,377	4,223,772	24,103,248		
※ 証書借入分	1,477,912	13,623,040	3,061,147	1,717,377	4,223,772	24,103,248		
※ 証券発行分								
再掲	企業債	120,000	1,013,000	57,300	92,400	7,900	1,290,600	
	うち公的資金補償金免除繰上償還に係る借換債							
	企業債償還金	112,047	1,379,885	1,079,193	22,265	209,753	2,803,143	
うち公的資金補償金免除繰上償還に係る繰上償還金			57,346			57,346		

1 水道事業

(4) 資本的収支に関する調

=総括表=

(単位：千円)

項目	団体名	末端給水計	用水供給計			計	
資本的収入	企業債	6,294,900	1,290,600			7,585,500	
	ア 建設改良のための企業債	5,707,800	1,233,300			6,941,100	
	イ その他	587,100	57,300			644,400	
	他会計出資金	1,433,089	1,432,292			2,865,381	
	他会計負担金	281,047				281,047	
	他会計借入金						
	他会計補助金	297,751				297,751	
	固定資産売却代金	12,135	55,026			67,161	
	国庫補助金	2,081,856	1,290,862			3,372,718	
	県補助金		373,997			373,997	
	工事負担金	803,757	68,060			871,817	
	その他	688,034	132,620			820,654	
	計	A	11,892,569	4,643,457			16,536,026
	うち翌年度へ繰越される支出の財源充当額	B	38,600				38,600
前年度同意等値で今年度収入分	C						
純計	D	A-B-C	11,853,969	4,643,457		16,497,426	
資本的支出	建設改良費	16,656,199	4,447,752			21,103,951	
	うち職員給与費	618,745	55,406			674,151	
	建設利息		30,576			30,576	
	企業債償還金	9,496,425	2,803,143			12,299,568	
	ア 建設改良のための企業債	8,528,751	2,745,797			11,274,548	
	イ その他	967,674	57,346			1,025,020	
	他会計からの長期借入金返還金	15,269				15,269	
	他会計への支出金	250,000				250,000	
	その他	488,003	371,302			859,305	
	計	E	26,905,896	7,622,197			34,528,093
	差額	D-E	992				992
	不足額(△)	F	15,052,919	2,978,740			18,031,659
	財源繰越	過年度分損益勘定留保資金	9,618,444	919,585			10,538,029
		当年度分損益勘定留保資金	2,543,718	1,422,325			3,966,043
繰越利益剰余金処分額		190,000				190,000	
当年度利益剰余金処分額		129,056				129,056	
積立金取りくずし額		1,762,234	510,238			2,272,472	
繰越工事資金							
その他		809,467	126,592			936,059	
計		G	15,052,919	2,978,740			18,031,659
補てん財源不足額(△)		F-G					
当年度同意等値で未借入又は未発行の額							
建設改良費	政府資金	4,485,100	100,300			4,585,400	
	地方公共団体金融機構(田公庫資金)	1,162,100	348,000			1,510,100	
	その他		785,000			785,000	
	計	5,647,200	1,233,300			6,880,500	
	国庫補助金	2,081,856	1,290,862			3,372,718	
	県補助金		262,047			262,047	
	工事負担金	802,089	68,060			870,149	
	他会計繰入金	1,430,030	1,003,025			2,433,055	
	その他	6,695,024	590,458			7,285,482	
	起債前借	1,957,700				1,957,700	
現在高	1. 0%未満	446,606	154,454			601,060	
	1. 0%以上 2. 0%未満	34,881,249	9,685,864			44,567,113	
	2. 0%以上 3. 0%未満	74,234,437	7,933,365			82,167,802	
	3. 0%以上 4. 0%未満	12,336,359	2,473,707			14,810,066	
	4. 0%以上 5. 0%未満	10,551,426	1,958,039			12,509,465	
	5. 0%以上 6. 0%未満	2,724,637	1,063,296			3,787,933	
	6. 0%以上 7. 0%未満	1,805,875	834,523			2,640,398	
	7. 0%以上 7. 5%未満	824,970				824,970	
	7. 5%以上	3,057				3,057	
	計	139,766,316	24,103,248			163,869,564	
再掲	証書借入分	139,766,316	24,103,248			163,869,564	
	証券発行分						
再掲	企業債	6,294,900	1,290,600			7,585,500	
	うち公的資金補償金免除繰上償還に係る借換債	587,100				587,100	
	企業債償還金	9,496,425	2,803,143			12,299,568	
	うち公的資金補償金免除繰上償還に係る繰上償還金	1,672,979	57,346			1,730,325	

1 水道事業

(5) 費用構成表等 = 末端給水事業 =

(単位 : 千円、%)

項目	団体名	大牟田市	久留米市	直方市	飯塚市	田川市	柳川市	八女市
基本給		275,001	378,366	138,386	124,712	108,872	56,339	27,867
手当		122,279	187,661	71,852	61,736	50,593	25,526	12,630
賃金			80,082			24,450		1,893
退職給与金		108,642	130,000	46,800		50,000		
法定福利費		85,835	132,970	43,769	38,417	37,242	17,464	9,043
計		591,757	909,079	300,807	224,865	271,157	99,329	51,433
(構成比)		23.4	23.2	23.0	11.9	28.2	9.0	8.6
支払利息		239,871	213,224	158,205	230,608	46,735	105,328	74,026
(構成比)		9.5	5.4	12.1	12.2	4.9	9.5	12.4
うち企業債利息		239,871	213,224	158,205	230,608	46,735	105,328	74,026
一時借入金利息								
他会計借入金等利息								
減価償却費		483,166	1,090,321	501,545	719,087	227,336	282,780	220,870
(構成比)		19.1	27.8	38.4	37.9	23.6	25.5	37.0
動力費		38,273	101,349	50,060	119,161	36,601	22,561	1,094
(構成比)		1.5	2.6	3.8	6.3	3.8	2.0	0.2
光熱水費		8,150	9,071	116	27	803		1,360
通信運搬費		7,494	21,459	8,403	13,584	5,253	6,146	1,061
修繕費		23,021	282,334	118,920	39,532	47,842	81,541	4,080
材料費		8,237	3,073	4,464		68	551	
薬品費		7,463	68,652	19,085	27,891	11,066	1,061	199
路面復旧費		1,359		7,907				
委託料		485,050	268,140	79,534	408,145	33,635	55,076	36,307
負担金		193,706	91,644	7,265		3,267		9,672
受水費		312,108	668,928			227,760	398,805	110,423
うち資本費相当額		166,666	357,207			153,132	212,962	58,965
(構成比)		6.6	9.1			15.9	19.2	9.9
その他		130,243	193,296	51,484	114,370	50,824	54,518	86,379
費用合計		2,529,898	3,920,570	1,307,795	1,897,270	962,347	1,107,696	596,904
うち資本費		889,703	1,660,752	659,750	949,695	427,203	601,070	353,861
水道事業 簡易 分	水道事業 簡易 分				15,202			
	水道事業 簡易 分				26,936			
	水道事業 簡易 分							
	水道事業 簡易 分				58,930			

(単位 : 円/m)

職	基本給	24.19	13.68	24.04	9.51	19.79	8.68	15.58
員	手当	10.75	6.79	12.48	4.71	9.20	3.93	7.06
給	賃金		2.90			4.44		1.06
与	退職給与金	9.55	4.70	8.13		9.09		
費	法定福利費	7.55	4.81	7.60	2.93	6.77	2.69	5.06
	計	52.04	32.87	52.26	17.15	49.29	15.30	28.76
支	支払利息	21.10	7.71	27.49	17.59	8.49	16.23	41.39
水	うち企業債利息	21.10	7.71	27.49	17.59	8.49	16.23	41.39
量	一時借入金利息							
1	他会計借入金等利息							
m	減価償却費	42.49	39.42	87.13	54.85	41.32	43.57	123.49
当	動力費	3.37	3.66	8.70	9.09	6.65	3.48	0.61
た	光熱水費	0.72	0.33	0.02	0.00	0.15		0.76
り	通信運搬費	0.66	0.78	1.46	1.04	0.95	0.95	0.59
の	修繕費	2.02	10.21	20.66	3.02	8.70	12.56	2.28
金	材料費	0.72	0.11	0.78		0.01	0.08	
額	薬品費	0.66	2.48	3.32	2.13	2.01	0.16	0.11
	路面復旧費	0.12		1.37				
	委託費	42.66	9.70	13.82	31.13	6.11	8.49	20.30
	負担金	17.04	3.31	1.26		0.59		5.41
	受水費	27.45	24.19			41.40	61.45	61.74
	うち資本費相当額	14.66	12.92			27.83	32.81	32.97
	その他	11.45	6.99	8.94	8.72	9.24	8.40	48.29
給	水原価	222.50	141.76	227.21	144.72	174.92	170.67	333.73
う	ち資本費	78.25	60.05	114.62	72.44	77.65	92.61	197.84

1 水道事業

(5) 費用構成表等 = 末端給水事業 =

(単位：千円、%)

項目	団体名	筑後市	大川市	行橋市	豊前市	中間市	筑紫野市	大野城市
基本給		29,518	44,839	55,621	16,114	128,743	54,793	66,516
手当		17,491	21,307	27,047	7,250	60,456	25,349	29,686
貸与金					512	6,277	1,052	2,424
退職給与金								
法定福利費		9,222	14,002	16,588	3,990	39,252	13,308	16,459
計		56,231	80,148	99,256	27,866	234,728	94,502	115,085
(構成比)		12.8	11.1	12.4	5.9	24.5	5.9	6.2
支払利息		22,720	89,697	83,547	31,688	95,088	177,363	223,533
(構成比)		5.2	12.5	10.5	6.7	9.9	11.1	12.0
うち企業債利息		22,720	89,697	83,547	30,277	95,088	177,363	223,533
一時借入金利息					168			
他会計借入金等利息					1,243			
減価償却費		157,283	198,466	205,058	72,048	315,664	367,969	649,308
(構成比)		35.8	27.6	25.7	15.3	33.0	22.9	34.9
動力費		20,564	10,154	32,866	7,887	47,168	12,359	62,074
(構成比)		4.7	1.4	4.1	1.7	4.9	0.8	3.3
光熱水費		433	809	986	38		1,186	53
通信運搬費		2,140	1,170	4,065	1,101	5,477	12,924	8,650
修繕費		24,051	26,438	63,348	28,925	97,014	42,127	24,142
材料費			151	4,811		1,215	192	504
薬品費		3,579	386	497	287	38,238	2,213	9,311
路面復旧費			1,866	518		6,657		
委託料		28,104	24,565	137,348	42,557	51,060	81,138	150,319
負担金			500	8,386		33,600	488	890
受水費		101,755	274,073	123,474	243,707	1,825	761,012	513,919
うち資本費相当額		54,337	146,355	74,084	146,224	1,095	399,510	297,621
(構成比)		12.4	20.3	9.3	31.1	0.1	24.9	16.0
その他		22,701	10,787	33,335	14,422	28,980	51,130	104,936
費用合計		439,561	719,210	797,495	470,526	956,714	1,604,603	1,862,724
うち資本費		234,340	434,518	362,689	248,549	411,847	944,842	1,170,462
水道事業 簡易 分易	企業債利息							
	減価償却費							
	受水費のうち資本費相当額							
	費用合計							

(単位：円/m)

職員基本給	8.68	12.57	10.82	9.31	20.25	7.67	8.36
手当	5.14	5.97	5.26	4.19	9.51	3.55	3.73
貸与金				0.30	0.99	0.15	0.30
退職給与金							
法定福利費	2.71	3.93	3.23	2.30	6.17	1.86	2.07
計	16.53	22.47	19.32	16.09	36.92	13.23	14.47
支払利息	6.68	25.15	16.26	18.30	14.95	24.82	28.10
うち企業債利息	6.68	25.15	16.26	17.49	14.95	24.82	28.10
一時借入金利息				0.10			
他会計借入金等利息				0.72			
減価償却費	46.24	55.64	39.91	41.61	49.64	51.50	81.63
動力費	6.05	2.85	6.40	4.56	7.42	1.73	7.80
光熱水費	0.13	0.23	0.19	0.02		0.17	0.01
通信運搬費	0.63	0.33	0.79	0.64	0.86	1.81	1.09
修繕費	7.07	7.41	12.33	16.71	15.26	5.90	3.03
材料費		0.04	0.94		0.19	0.03	0.06
薬品費	1.05	0.11	0.10	0.17	6.01	0.31	1.17
路面復旧費		0.52	0.10		1.05		
委託費	8.26	6.89	26.73	24.58	8.03	11.36	18.90
負担金		0.14	1.63		5.28	0.07	0.11
受水費	29.92	76.83	24.03	140.75	0.29	106.50	64.61
うち資本費相当額	15.97	41.03	14.42	84.45	0.17	55.91	37.41
その他	6.67	3.02	6.49	8.33	4.56	7.16	13.19
給水原価	129.23	201.62	155.21	271.76	150.46	224.56	234.17
うち資本費	68.90	121.81	70.59	143.55	64.77	132.23	147.14

1 水道事業

(5) 費用構成表等 = 末端給水事業 =

(単位 : 千円、%)

項目	団体名	宗像市	太宰府市	古賀市	福津市	宮若市	嘉麻市	朝倉市
基本給		78,244	45,202	45,191	43,363	53,923	78,469	20,895
手当		39,092	21,133	20,620	20,167	28,291	34,819	9,246
貸与金							41,494	
退職給与金								
法定福利費		31,451	13,677	11,007	10,479	16,107	28,473	5,289
計		148,787	80,012	76,818	74,009	98,321	183,255	35,430
(構成比)		8.8	7.5	8.3	8.7	22.8	29.9	8.3
支払利息		73,768	36,917	91,056	22,162	46,109	78,081	61,132
(構成比)		4.3	3.4	9.8	2.6	10.7	12.8	14.3
うち企業債利息		73,768	36,917	86,913	22,142	46,109	78,081	61,132
一時借入金利息								
他会計借入金等利息				4,143	20			
減価償却費		304,101	365,352	288,958	196,871	148,060	181,373	204,310
(構成比)		17.9	34.0	31.2	23.1	34.3	29.6	47.9
動力費		25,762	23,009	35,888	22,163	25,402	37,000	16,074
(構成比)		1.5	2.1	3.9	2.6	5.9	6.0	3.8
光熱水費		163	319	941	351	177	130	23
通信運搬費		7,890	3,793	3,430	3,093	5,158	3,790	2,152
修繕費		129,840	33,893	40,322	94,980	35,086	17,975	27,791
材料費			305	272		820	7,947	1,754
薬品費		12,414	5,387	28,561	8,610	2,908	9,401	3,060
路面復旧費			70	3,976	349			
委託料		101,935	100,397	70,427	70,060	30,302	65,753	20,260
負担金				4,721		3,806	14,501	14,220
受水費		855,847	376,816	230,879	329,032			34,573
うち資本費相当額		362,540	205,394	133,702	144,166			18,462
(構成比)		21.3	19.1	14.4	16.9			4.3
その他		38,257	47,283	50,905	29,106	35,981	12,807	6,187
費用合計		1,698,764	1,073,553	927,154	850,786	432,130	612,013	426,966
うち資本費		740,409	607,663	509,573	363,179	194,169	259,454	283,904
水道事業簡易								
企業債利息		434						
減価償却費		490						
受水費のうち資本費相当額								
費用合計		7,493						

(単位 : 円/m³)

基本給		11.19	9.43	10.44	10.77	26.64	18.72	9.28
手当		5.59	4.41	4.77	5.01	13.98	8.31	4.11
貸与金							9.90	
退職給与金								
法定福利費		4.50	2.85	2.54	2.60	7.96	6.79	2.35
計		21.28	16.69	17.75	18.38	48.57	43.73	15.73
支払利息		10.55	7.70	21.04	5.50	22.78	18.63	27.14
うち企業債利息		10.55	7.70	20.09	5.50	22.78	18.63	27.14
一時借入金利息								
他会計借入金等利息				0.96	0.00			
減価償却費		43.49	76.22	66.78	48.90	73.14	43.28	90.72
動力費		3.68	4.80	8.29	5.50	12.55	8.83	7.14
光熱水費		0.02	0.07	0.22	0.09	0.09	0.03	0.01
通信運搬費		1.13	0.79	0.79	0.77	2.55	0.90	0.96
修繕費		18.57	7.07	9.32	23.59	17.33	4.29	12.34
材料費			0.06	0.06		0.41	1.90	0.78
薬品費		1.78	1.12	6.60	2.14	1.44	2.24	1.36
路面復旧費			0.01	0.92	0.09			
委託費		14.58	20.94	16.28	17.40	14.97	15.69	9.00
負担金				1.09		1.88	3.46	6.31
受水費		122.40	78.61	53.36	81.72			15.35
うち資本費相当額		51.85	42.85	30.90	35.81			8.20
その他		5.47	9.86	11.77	7.23	17.77	3.06	2.75
給水原価		242.96	223.96	214.28	211.31	213.47	146.04	189.58
うち資本費		105.89	126.77	117.77	90.20	95.92	61.91	126.06

1 水道事業

(5) 費用構成表等 = 末端給水事業 =

(単位 : 千円、%)

項目	団体名	みやま市	糸島市	宇美町	篠栗町	志免町	須恵町	新宮町
基本給		40,851	63,399	38,516	37,563	44,302	45,772	22,854
手当		18,731	37,529	15,693	16,019	20,417	18,033	11,502
貸金				1,706			10,475	
退職給与金								
法定福利費		12,510	18,292	17,491	11,295	20,452	10,458	6,923
計		72,092	119,220	73,406	64,877	85,171	84,738	41,279
(構成比)		17.5	8.7	12.1	14.4	10.9	15.4	6.3
支払利息		18,880	103,071	47,773	49,258	98,345	37,935	52,073
(構成比)		4.6	7.5	7.9	10.9	12.6	6.9	8.0
うち企業債利息		18,880	103,071	47,773	49,258	98,345	37,935	52,073
一時借入金利息								
他会計借入金等利息								
減価償却費		104,743	400,603	187,275	102,831	237,004	153,301	131,416
(構成比)		25.4	29.3	31.0	22.8	30.4	27.9	20.2
動力費		10,140	25,300	18,377	15,353	28,013	8,192	11,434
(構成比)		2.5	1.9	3.0	3.4	3.6	1.5	1.8
光熱水費		1,712	831	21	110	455	56	
通信運搬費		857	7,458	3,386	2,040	4,361	2,580	2,223
修繕費		56,380	53,477	9,508	23,273	16,115	26,670	15,312
材料費		352	3,527	8,932	1,364	233	11,150	12,482
薬品費		790	1,249	1,577	3,330	1,655	3,337	
路面復旧費			210			2,033	1,510	2,107
委託料		33,328	61,846	2,104	16,311	34,045	25,250	51,382
負担金		37,298	81,017	239				204
受水費		52,569	456,438	197,502	140,966	206,278	160,133	298,775
うち資本費相当額		28,072	264,323	114,373	81,634	119,460	92,736	168,911
(構成比)		6.8	19.3	18.9	18.1	15.3	16.9	25.9
その他		23,660	52,823	54,273	31,232	64,990	35,021	32,757
費用合計		412,801	1,367,070	604,373	450,945	778,698	549,873	651,444
うち資本費		151,695	767,997	349,421	233,723	454,809	283,972	352,400
水道事業簡易								
企業債利息								
減価償却費					475			
受水費のうち資本費相当額								
費用合計			707		475			

(単位 : 円/m)

基本給		16.22	10.69	11.73	13.76	12.11	18.95	10.57
手当		7.44	6.33	4.78	5.87	5.58	7.47	5.32
貸金				0.52			4.34	
退職給与金								
法定福利費		4.97	3.08	5.33	4.14	5.59	4.33	3.20
計		28.62	20.09	22.36	23.76	23.27	35.08	19.09
支払利息		7.50	17.37	14.55	18.04	26.87	15.71	24.08
うち企業債利息		7.50	17.37	14.55	18.04	26.87	15.71	24.08
一時借入金利息								
他会計借入金等利息								
減価償却費		41.59	67.52	57.04	37.66	64.76	63.47	60.78
動力費		4.03	4.26	5.60	5.62	7.65	3.39	5.29
光熱水費		0.68	0.14	0.01	0.04	0.12	0.02	
通信運搬費		0.34	1.26	1.03	0.75	1.19	1.07	1.03
修繕費		22.38	9.01	2.90	8.52	4.40	11.04	7.08
材料費		0.14	0.59	2.72	0.50	0.06	4.62	5.77
薬品費		0.31	0.21	0.48	1.22	0.45	1.38	
路面復旧費			0.04			0.56	0.63	0.97
委託費		13.23	10.42	0.64	5.97	9.30	10.45	23.77
負担金		14.81	13.65	0.07				0.09
受水費		20.87	76.93	60.16	51.63	56.37	66.30	138.19
うち資本費相当額		11.15	44.55	34.84	29.90	32.64	38.40	78.12
その他		9.39	8.90	16.53	11.44	17.76	14.50	15.15
給水原価		163.90	230.41	184.08	165.15	212.78	227.67	301.30
うち資本費		60.23	129.44	106.43	85.60	124.28	117.58	162.99

1 水道事業

(5) 費用構成表等 = 末端給水事業 =

(単位 : 千円、%)

項目	団体名	久山町	粕屋町	水巻町	岡垣町	小竹町	鞍手町	桂川町
基本給		15,044	45,205	20,273	30,453	21,246	40,524	35,434
手当		5,095	19,955	8,608	13,497	10,248	18,266	14,884
貸金				601	3,305		12,512	6,013
退職給与金					9,000	2,000	2,000	
法定福利費		4,985	13,163	5,831	7,835	8,580	11,988	15,721
計		25,124	78,323	35,313	64,090	42,074	85,290	72,052
(構成比)		13.4	9.9	6.1	13.9	24.2	32.2	40.9
支払利息		43,399	70,050	32,447	60,433	12,570	16,312	16,667
(構成比)		23.1	8.9	5.6	13.1	7.2	6.2	9.5
うち企業債利息		43,399	70,050	32,446	60,433	12,570	16,312	16,667
一時借入金利息				1				
他会計借入金等利息								
減価償却費		78,938	205,124	64,200	131,507	35,695	78,277	34,083
(構成比)		42.0	26.0	11.2	28.5	20.5	29.6	19.3
動力費		5,164	26,225		34,996	13,299	20,124	10,963
(構成比)		2.7	3.3		7.6	7.7	7.6	6.2
光熱水費		196		552	834	22	93	24
通信運搬費		1,324	4,319	1,882	3,587	1,935	1,597	376
修繕費		9,741	13,813	36,603	39,937	23,442	27,203	8,063
材料費			13		39	282	33	727
薬品費		425	47		512	3,877	7,802	3,023
路面復旧費			2,855					
委託料		18,831	81,325	30,302	41,716	33,042	9,428	15,464
負担金				340	172	115		
受水費		91	243,674	355,811	68,536			
うち資本費相当額		1	139,478	213,487	27,955			
(構成比)		0.0	17.7	37.2	6.1			
その他		4,551	62,296	16,932	14,935	7,483	18,395	14,845
費用合計		187,784	788,064	574,382	461,294	173,836	264,554	176,287
うち資本費		122,338	414,652	310,133	219,895	48,265	94,589	50,750
水道事業 簡易 分易	企業債利息							
	減価償却費							
	受水費のうち資本費相当額							
	費用合計							

(単位 : 円/m)

職員基本給		16.82	12.34	7.48	10.20	25.91	24.66	25.03
手当		5.70	5.45	3.18	4.52	12.50	11.12	10.51
貸金				0.22	1.11		7.61	4.25
退職給与金					3.02	2.44	1.22	
法定福利費		5.57	3.59	2.15	2.62	10.46	7.30	11.10
計		28.09	21.38	13.03	21.47	51.31	51.91	50.89
支払利息		48.52	19.13	11.97	20.25	15.33	9.93	11.77
うち企業債利息		48.52	19.13	11.97	20.25	15.33	9.93	11.77
一時借入金利息				0.00				
他会計借入金等利息								
減価償却費		88.25	56.00	23.69	44.06	43.53	47.64	24.07
動力費		5.77	7.16		11.72	16.22	12.25	7.74
光熱水費		0.22		0.20	0.28	0.03	0.06	0.02
通信運搬費		1.48	1.18	0.69	1.20	2.36	0.97	0.27
修繕費		10.89	3.77	13.51	13.38	28.59	16.56	5.70
材料費			0.00		0.01	0.34	0.02	0.51
薬品費		0.48	0.01		0.17	4.73	4.75	2.14
路面復旧費			0.78					
委託費		21.05	22.20	11.18	13.98	40.30	5.74	10.92
負担金				0.13	0.06	0.14		
受水費		0.10	66.53	131.29	22.96			
うち資本費相当額		0.00	38.08	78.77	9.37			
その他		5.09	17.01	6.25	5.00	9.13	11.20	10.49
給水原価		209.93	215.16	211.93	154.55	212.00	161.01	124.51
うち資本費		136.77	113.21	114.43	73.67	58.86	57.57	35.85

1 水道事業

(5) 費用構成表等 = 末端給水事業 =

(単位 : 千円、%)

項目	団体名	筑前町	大木町	広川町	香春町	添田町	糸田町	川崎町
基本給		26,879	14,859	6,477	17,979	31,894	20,495	25,903
手当		12,495	6,324	1,891	7,355	13,905	8,218	11,035
貸与金		4,713		2,333	6,537		2,243	
退職給与金								
法定福利費		14,556	4,697	1,910	8,195	7,689	5,410	8,515
計		58,643	25,880	12,611	40,066	53,488	36,366	45,453
(構成比)		37.0	14.3	4.1	24.4	32.3	19.3	12.7
支払利息		19,215	8,300	73,394	15,388	4,956	1,879	24,282
(構成比)		12.1	4.6	23.7	9.4	3.0	1.0	6.8
うち企業債利息		18,615	8,300	73,394	15,388	4,956	1,879	24,282
一時借入金利息		600						
他会計借入金等利息								
減価償却費			48,869	122,822	39,610	30,426	45,773	61,652
(構成比)			27.1	39.6	24.1	18.4	24.3	17.2
動力費		3,351	2,318		10,759	10,034	9,100	21,628
(構成比)		2.1	1.3		6.6	6.1	4.8	6.0
光熱水費				695	424	68		743
通信運搬費		541	553	956	665	699	680	1,501
修繕費		63	5,956	3,280	15,633	24,432	9,784	38,691
材料費			137	102	342	285	1,065	10,557
薬品費		51		359	482	1,879	203	2,196
路面復旧費					1,319		204	
委託料		3,164	4,232	4,499	13,082	22,088	6,439	40,265
負担金		386				6,079		13,670
受水費		64,453	69,423	77,299	18,590		70,080	80,592
うち資本費相当額		34,418	34,867	46,379	11,154		47,118	54,185
(構成比)		21.7	19.3	15.0	6.8		25.0	15.2
その他		8,505	14,944	13,874	7,816	11,036	7,122	16,415
費用合計		158,372	180,612	309,891	164,176	165,470	188,695	357,645
うち資本費		53,033	92,036	242,595	66,152	35,382	94,770	140,119
水道事業簡易						2,767		
						9,192		
						11,959		

(単位 : 円/m)

職員基本給		412.38	13.71	5.56	19.54	33.51	25.91	16.08
手当		191.70	5.84	1.62	7.99	14.61	10.39	6.85
貸与金		72.31		2.00	7.11		2.84	
退職給与金								
法定福利費		223.32	4.34	1.64	8.91	8.08	6.84	5.29
計		899.71	23.89	10.83	43.55	56.20	45.98	28.21
支払利息		294.80	7.66	63.02	16.73	5.21	2.38	15.07
うち企業債利息		285.59	7.66	63.02	16.73	5.21	2.38	15.07
一時借入金利息		9.21						
他会計借入金等利息								
減価償却費			45.10	105.47	43.05	31.97	57.87	38.27
動力費		51.41	2.14		11.69	10.54	11.51	13.42
光熱水費				0.60	0.46	0.07		0.46
通信運搬費		8.30	0.51	0.82	0.72	0.73	0.86	0.93
修繕費		0.97	5.50	2.82	16.99	25.67	12.37	24.02
材料費			0.13	0.09	0.37	0.30	1.35	6.55
薬品費		0.78		0.31	0.52	1.97	0.26	1.36
路面復旧費					1.43		0.26	
委託費		48.54	3.91	3.86	14.22	23.21	8.14	24.99
負担金		5.92				6.39		8.49
受水費		988.85	64.07	66.38	20.21		88.60	50.02
うち資本費相当額		528.05	32.18	39.83	12.12		59.57	33.63
その他		130.48	13.79	11.91	8.50	11.59	9.00	10.19
給水原価		2,429.76	166.70	266.10	178.45	173.85	238.56	221.99
うち資本費		813.64	84.94	208.32	71.90	37.17	119.82	86.97

1 水道事業

(5) 費用構成表等 = 末端給水事業 =

(単位 : 千円、%)

項目	団体名	大任町	福智町	荻田町	みやこ町	吉富町	築上町	三井水道企業団
基本給		12,557	49,142	51,804	24,674	18,386	7,177	60,560
手当		5,531	31,734	23,895	11,232	8,516	3,319	27,950
貸金		4,229	582	37,386				
退職給与金								5,850
法定福利費		5,429	12,246	21,368	6,111	4,665	2,155	18,633
計		27,746	93,704	134,453	42,017	31,567	12,651	112,993
(構成比)		34.0	17.9	16.9	16.2	22.7	6.3	10.1
支払利息		3,066	39,168	144,071	45,346	13,096	32,035	75,840
(構成比)		3.8	7.5	18.1	17.5	9.4	16.0	6.8
うち企業債利息		3,066	39,168	144,071	45,272	13,096	32,035	75,840
一時借入金利息					74			
他会計借入金等利息								
減価償却費		13,364	131,247	247,240	86,121	22,257	53,567	339,666
(構成比)		16.4	25.0	31.0	33.3	16.0	26.8	30.3
動力費		10,536	30,467	25,334		5,004	9,554	16,883
(構成比)		12.9	5.8	3.2		3.6	4.8	1.5
光熱水費		109	48	376	6,594			799
通信運搬費		140	3,811	2,788	1,882	693	789	1,678
修繕費		1,958	36,928	10,232	3,701	21,337	8,008	85,900
材料費		1,405	948		91			
薬品費		484	5,766	11,603	1,201	146	1,872	935
路面復旧費			89					
委託料		8,534	33,865	60,584	19,553	4,438	8,346	40,877
負担金			309	6,264	1,050		230	16,507
受水費			136,656	67,030	38,982	32,485	55,488	405,833
うち資本費相当額			91,879	40,218	23,389	19,491	33,293	204,757
(構成比)			17.5	5.0	9.0	14.0	16.6	18.3
その他		14,242	11,308	86,723	12,371	8,261	17,513	21,253
費用合計		81,584	524,314	796,698	258,909	139,284	200,053	1,119,164
うち資本費		16,430	262,294	431,529	154,782	54,844	118,895	620,263
水道事業 簡易 分易	企業債利息				8,694			
	減価償却費				3,617			
	受水費のうち資本費相当額				3,898			
	費用合計				1,391			

(単位 : 円/m)

職基本給		19.19	21.37	15.10	46.60	32.33	7.61	11.14
員手当		8.45	13.80	6.96	21.21	14.98	3.52	5.14
給貸金		6.46	0.25	10.90				
与退職給与金								1.08
費法定福利費		8.29	5.33	6.23	11.54	8.20	2.28	3.43
	計	42.39	40.76	39.19	79.36	55.52	13.41	20.78
支払利息		4.68	17.04	41.99	85.65	23.03	33.97	13.94
うち企業債利息		4.68	17.04	41.99	85.51	23.03	33.97	13.94
	一時借入金利息				0.14			
	他会計借入金等利息							
減価償却費		20.42	57.08	72.06	162.66	39.14	56.80	62.46
動力費		16.10	13.25	7.38		8.80	10.13	3.10
光熱水費		0.17	0.02	0.11	12.45			0.15
通信運搬費		0.21	1.66	0.81	3.55	1.22	0.84	0.31
修繕費		2.99	16.06	2.98	6.99	37.52	8.49	15.79
材料費		2.15	0.41		0.17			
薬品費		0.74	2.51	3.38	2.27	0.26	1.98	0.17
路面復旧費			0.04					
委託費		13.04	14.73	17.66	36.93	7.80	8.85	7.52
負担金			0.13	1.83	1.98		0.24	3.04
受水費			59.44	19.54	73.63	57.13	58.83	74.62
うち資本費相当額			39.96	11.72	44.18	34.28	35.30	37.65
その他		21.76	4.92	25.28	23.37	14.53	18.57	3.91
給水原価		124.65	228.04	232.21	489.02	244.96	212.11	205.78
うち資本費		25.10	114.08	125.78	292.35	96.45	126.06	114.05

1 水道事業

(5) 費用構成表等 =末端給水事業=

(単位：千円、%)

項目	団体名	春日那珂川水道企業団					計
基本給		208,462					2,949,658
職手当		103,467					1,399,575
員賃金							250,819
給退職給与金		37,754					392,046
与法定福利費		61,611					942,758
計		411,294					5,934,856
(構成比)		18.3					15.0
支払利息		193,194					3,553,301
(構成比)		8.6					9.0
うち企業債利息		193,194					3,547,052
一時借入金利息							843
他会計借入金等利息							5,406
減価償却費		719,480					11,087,017
(構成比)		32.1					28.1
動力費		67,862					1,197,879
(構成比)		3.0					3.0
光熱水費		1,972					41,870
通信運搬費		10,850					194,384
修繕費		101,801					2,010,443
材料費		538					88,968
薬品費		18,096					333,166
路面復旧費							33,029
委託料		231,254					3,295,706
負担金		3,930					554,476
受水費		340,640					9,203,260
うち資本費相当額		197,264					5,021,264
(構成比)		8.8					12.7
その他		140,664					1,994,171
費用合計		2,241,575					39,522,526
うち資本費		1,109,938					19,655,333
水道事業 簡易	水道事業 簡易						27,097
							40,710
							3,898
							80,955

(単位：円/m³)

職基本給		17.00					14.38
員手当		8.44					6.82
給賃金							1.22
与退職給与金		3.08					1.91
与法定福利費		5.02					4.60
計		33.54					28.93
支払利息		15.75					17.32
うち企業債利息		15.75					17.29
一時借入金利息							0.00
他会計借入金等利息							0.03
減価償却費		58.67					54.05
動力費		5.53					5.84
光熱水費		0.16					0.20
通信運搬費		0.88					0.95
修繕費		8.30					9.80
材料費		0.04					0.43
薬品費		1.48					1.62
路面復旧費							0.16
委託費		18.86					16.07
負担金		0.32					2.70
受水費		27.78					44.87
うち資本費相当額		16.09					24.48
その他		11.47					9.72
給水原価		182.78					192.68
うち資本費		90.51					95.82

1 水道事業

(5) 費用構成表等 = 用水供給事業 =

(単位 : 千円、%)

項目	団体名	山神水道企業団	福岡県南広域水道企業団	宗像地区事務組合	田川地区水道企業団	京築地区水道企業団		計
基本給		40,712	126,003	49,926	14,281	24,954		255,876
手当		15,999	65,229	26,490	6,812	11,263		125,793
賃金			75,127	2,446				77,573
退職給与金		8,227	18,146		1,721	5,100		33,194
法定福利費		12,356	48,505	15,634	4,612	7,659		88,766
計		77,294	333,010	94,496	27,426	48,976		581,202
(構成比)		19.2	12.6	11.6	3.4	8.2		11.0
支払利息		26,406	345,269	69,961	36,597	139,825		618,058
(構成比)		6.6	13.0	8.6	4.6	23.4		11.7
うち企業債利息		26,406	345,269	69,961	36,597	139,825		618,058
一時借入金利息								
他会計借入金等利息								
減価償却費		139,074	1,069,222	271,721	147,242	237,780		1,865,039
(構成比)		34.6	40.4	33.2	18.4	39.9		35.4
動力費		3,523	146,696	50,994	25,403	4,644		231,260
(構成比)		0.9	5.5	6.2	3.2	0.8		4.4
光熱水費		1,345	361	15	185	36		1,942
通信運搬費		383	8,662	1,982	3,234	5,082		19,343
修繕費		9,826	122,268	135,046	13,495	23,072		303,707
材料費				1,474		206		1,680
薬品費		13,650	100,621	25,531	9,411	9,120		158,333
路面復旧費								
委託料		57,663	149,874	105,062	47,016	68,100		427,715
負担金		11,064	10,914			52,014		73,992
受水費					466,799			466,799
うち資本費相当額					352,757			352,757
(構成比)					44.2			6.7
その他		61,819	361,136	61,425	21,332	7,454		513,166
費用合計		402,047	2,648,033	817,707	798,140	596,309		5,262,236
うち資本費		165,480	1,414,491	341,682	536,596	377,605		2,835,854
水道事業簡易	企業債利息							
	減価償却費							
	受水費のうち資本費相当額							
	費用合計							

(単位 : 円/m³)

職員基本給		6.82	3.69	7.62	2.66	7.20		4.61
手当		2.68	1.91	4.05	1.27	3.25		2.27
賃金			2.20	0.37				1.40
退職給与金		1.38	0.53		0.32	1.47		0.60
法定福利費		2.07	1.42	2.39	0.86	2.21		1.60
計		12.95	9.75	14.43	5.11	14.12		10.47
支払利息		4.42	10.11	10.68	6.82	40.32		11.13
うち企業債利息		4.42	10.11	10.68	6.82	40.32		11.13
一時借入金利息								
他会計借入金等利息								
減価償却費		23.30	31.29	41.50	27.44	68.57		33.59
動力費		0.59	4.29	7.79	4.73	1.34		4.17
光熱水費		0.23	0.01	0.00	0.03	0.01		0.03
通信運搬費		0.06	0.25	0.30	0.60	1.47		0.35
修繕費		1.65	3.58	20.62	2.52	6.65		5.47
材料費				0.23		0.06		0.03
薬品費		2.29	2.94	3.90	1.75	2.63		2.85
路面復旧費								
委託費		9.66	4.39	16.04	8.76	19.64		7.70
負担金		1.85	0.32			15.00		1.33
受水費					87.00			8.41
うち資本費相当額					65.75			6.35
その他		10.36	10.57	9.38	3.98	2.15		9.24
給水原価		67.37	77.50	124.88	148.75	171.97		94.79
うち資本費		27.73	41.40	52.18	100.01	108.90		51.08

1 水道事業

(5) 費用構成表等 =総括表=

(単位 : 千円、%)

項目	団体名	末端給水計	用水供給計			計
基本給		2,949,658	255,876			3,205,534
手当		1,399,575	125,793			1,525,368
賃金		250,819	77,573			328,392
退職給与金		392,046	33,194			425,240
法定福利費		942,758	88,766			1,031,524
計		5,934,856	581,202			6,516,058
(構成比)		15.0	11.0			14.5
支払利息		3,553,301	618,058			4,171,359
(構成比)		9.0	11.7			9.3
うち企業債利息		3,547,052	618,058			4,165,110
一時借入金利息		843				843
他会計借入金等利息		5,406				5,406
減価償却費		11,087,017	1,865,039			12,952,056
(構成比)		28.1	35.4			28.9
動力費		1,197,879	231,260			1,429,139
(構成比)		3.0	4.4			3.2
光熱水費		41,870	1,942			43,812
通信運搬費		194,384	19,343			213,727
修繕費		2,010,443	303,707			2,314,150
材料費		88,968	1,680			90,648
薬品費		333,166	158,333			491,499
路面復旧費		33,029				33,029
委託料		3,295,706	427,715			3,723,421
負担金		554,476	73,992			628,468
受水費		9,203,260	466,799			9,670,059
うち資本費相当額		5,021,264	352,757			5,374,021
(構成比)		12.7	6.7			12.0
その他		1,994,171	513,166			2,507,337
費用合計		39,522,526	5,262,236			44,784,762
うち資本費		19,655,333	2,835,854			22,491,187
水道事業簡易						
企業債利息		27,097				27,097
減価償却費		40,710				40,710
受水費のうち資本費相当額		3,898				3,898
費用合計		80,955				80,955

(単位 : 円/m³)

職員基本給		14.38	4.61			12.30
手当		6.82	2.27			5.85
賃金		1.22	1.40			1.26
退職給与金		1.91	0.60			1.63
法定福利費		4.60	1.60			3.96
計		28.93	10.47			25.00
支払利息		17.32	11.13			16.00
うち企業債利息		17.29	11.13			15.98
一時借入金利息		0.00				0.00
他会計借入金等利息		0.03				0.02
減価償却費		54.05	33.59			49.69
動力費		5.84	4.17			5.48
光熱水費		0.20	0.03			0.17
通信運搬費		0.95	0.35			0.82
修繕費		9.80	5.47			8.88
材料費		0.43	0.03			0.35
薬品費		1.62	2.85			1.89
路面復旧費		0.16				0.13
委託費		16.07	7.70			14.29
負担金		2.70	1.33			2.41
受水費		44.87	8.41			37.10
うち資本費相当額		24.48	6.35			20.62
その他		9.72	9.24			9.62
給水原価		192.68	94.79			171.83
うち資本費		95.82	51.08			86.29

1 水道事業

(6) 繰入金の状況

=末端給水事業=

(単位：千円)

項目	団体名	大牟田市	久留米市	直方市	飯塚市	田川市	柳川市	八女市		
損	営業収益	他会計負担金	基準額 4,713	10,830	5,000	2,171		1,957		
		実繰入額	4,713	10,830	5,000	2,171		1,957		
		・消火栓維持管理費	基準額 4,419	10,830	5,000	2,171		1,957		
		実繰入額	4,419	10,830	5,000	2,171		1,957		
益	営業勘定外繰入金	・公共施設における無償給水に要する経費	基準額 294							
		実繰入額	294							
		・その他	基準額							
		実繰入額								
		他会計補助金	基準額		985	14,935	645	2,870	63,804	
		実繰入額	76,076		985	27,679		4,561	96,532	
		・水源開発対策（建設仮勘定支払利息分）	基準額							
		実繰入額								
		・広域化対策（建設仮勘定支払利息分）	基準額							
		実繰入額								
		・水源開発対策（建設仮勘定以外支払利息分）	基準額		985					
		実繰入額		985						
		・水道広域化対策（建設仮勘定以外支払利息分）	基準額					2,870		
		実繰入額						4,561		
・高料金対策	基準額						54,637			
実繰入額							54,637			
・統合水道（支払利息分）	基準額						9,167			
実繰入額							18,334			
・応急給水・応急復旧計画策定に要する経費	基準額									
実繰入額										
・簡易水道の建設改良に要する経費（臨時措置分）	基準額				1,520					
実繰入額					1,520					
・簡易水道の建設改良に要する経費（通常分）	基準額				6,841					
実繰入額					7,108					
・簡易水道高料金対策	基準額				6,574					
実繰入額					6,574					
・地方公営企業法の適用に要する経費	基準額									
実繰入額										
・基礎年金拠出金公的負担経費	基準額									
実繰入額										
・児童手当に要する経費	基準額					645				
実繰入額										
・その他	基準額									
実繰入額	76,076				12,477			23,561		
特別利益	他会計繰入金	基準額								
計	実繰入額	4,713	10,830	5,985	17,106	645	4,827	63,804		
		80,789	10,830	5,985	29,850		6,518	96,532		
資	本勘定外繰入金	他会計出資金・補助金	基準額	45,800	2,414	1,156		8,272	84,906	
		実繰入額		320,750	2,414	232,502	7,647	10,439	84,906	
		・水道水源開発（当年度支出分）	基準額							
		実繰入額								
		・水道広域化施設（当年度支出分）	基準額		45,800					
		実繰入額		45,800						
		・水道水源施設（建設仮勘定元金分）	基準額							
		実繰入額								
		・水道水源施設（建設仮勘定支払利息分）	基準額							
		実繰入額								
		・水道広域化施設（建設仮勘定元金分）	基準額							
		実繰入額								
		・水道広域化施設（建設仮勘定支払利息分）	基準額							
		実繰入額								
		・未普及地域解消	基準額							72,900
		実繰入額								72,900
		・安全対策（災害対策）	基準額							
		実繰入額								
		・安全対策（保安対策）	基準額							
		実繰入額								
		・安全対策（水質安全対策）	基準額							
		実繰入額								
		・水道水源開発（建設仮勘定以外元金償還分）	基準額			2,414				
		実繰入額				2,414				
・水道広域化施設（建設仮勘定以外元金償還分）	基準額						8,272			
実繰入額							10,439			
・統合水道（元金償還分）	基準額							12,006		
実繰入額								12,006		
・簡易水道の建設改良に要する経費（臨時措置分）	基準額				210					
実繰入額					210					
・簡易水道の建設改良に要する経費（通常分）	基準額				946					
実繰入額					1,892					
・児童手当に要する経費	基準額									
実繰入額										
・その他	基準額		274,950		230,400	7,647				
実繰入額										
他会計負担金	基準額	46,716	25,771	2,600	6,880		6,490	10,693		
実繰入額	46,716	25,771	2,600	6,880		6,490	10,693			
・消火栓設置費	基準額	46,716	25,771	2,600	6,880		6,490	10,693		
実繰入額	46,716	25,771	2,600	6,880		6,490	10,693			
・公共水道施設設置費	基準額									
実繰入額										
・その他	基準額									
実繰入額										
他会計借入金	基準額									
計	実繰入額	46,716	71,571	5,014	8,036		14,762	95,599		
		46,716	346,521	5,014	239,382	7,647	16,929	95,599		
繰入金合計	基準額	51,429	82,401	10,999	25,142	645	19,589	159,403		
実繰入額	127,505	357,351	10,999	269,232	7,647	23,447	192,131			
収益勘定他会計借入金										
資本勘定他会計借入金										

1 水道事業

(6) 繰入金の状況

=末端給水事業=

(単位：千円)

項目	団体名	筑後市	大川市	行橋市	豊前市	中間市	筑紫野市	大野城市		
損	営業収益	他会計負担金	基準額 570	867	1,985		147			
		実績入額	570	5,971	1,985		147	14,000		
		・消火栓維持管理費	基準額 570	867	1,985		147			
		実績入額	570	867	1,985		147			
		・公共施設における無償給水に要する経費	基準額							
実績入額										
益	営業	・その他	実績入額	5,104				14,000		
		他会計補助金	基準額			1,051				
		実績入額			63,220	62,000			22,848	
		・水源開発対策(建設仮勘定支払利息分)	基準額							
		実績入額								
		・広域化対策(建設仮勘定支払利息分)	基準額							
		実績入額								
		・水源開発対策(建設仮勘定以外支払利息分)	基準額			581				
		実績入額			581					
		・水道広域化対策(建設仮勘定以外支払利息分)	基準額							
		実績入額								
		・高料金対策	基準額							
		実績入額								
		・統合水道(支払利息分)	基準額							
		実績入額								
繰	外	・応急給水・応急復旧計画策定に要する経費	基準額							
		実績入額								
		・簡易水道の建設改良に要する経費(臨時措置分)	基準額							
		実績入額								
		・簡易水道の建設改良に要する経費(通常分)	基準額							
		実績入額								
		・簡易水道高料金対策	基準額							
		実績入額								
		・地方公営企業法の適用に要する経費	基準額							
		実績入額								
入	益	・基礎年金拠出金公的負担経費	基準額							
		実績入額								
		・児童手当に要する経費	基準額			470				
		実績入額			470					
・その他	実績入額			62,169	62,000		22,848			
特別利益	他会計繰入金	実績入額								
計	基準額	570	867	3,036			147			
実績入額	570	5,971	65,205	62,000		147	36,848			
資	本	他会計出資金・補助金	基準額		8,710	12,000		16,800		
		実績入額			36,916	12,000		16,800		
		・水道水源開発(当年度支出分)	基準額							
		実績入額								
		・水道広域化施設(当年度支出分)	基準額		6,000	12,000				
		実績入額		6,000	12,000					
		・水道水源施設(建設仮勘定元金分)	基準額							
		実績入額								
		・水道水源施設(建設仮勘定支払利息分)	基準額							
		実績入額								
		・水道広域化施設(建設仮勘定元金分)	基準額							
		実績入額								
		・水道広域化施設(建設仮勘定支払利息分)	基準額							
		実績入額								
		・未普及地域解消	基準額							
		実績入額								
		・安全対策(災害対策)	基準額						16,800	
		実績入額							16,800	
		・安全対策(保安対策)	基準額							
		実績入額								
・安全対策(水質安全対策)	基準額									
実績入額										
繰	入	・水道水源開発(建設仮勘定以外元金償還分)	基準額							
		実績入額								
		・水道広域化施設(建設仮勘定以外元金償還分)	基準額			2,710				
		実績入額			2,710					
		・統合水道(元金償還分)	基準額							
		実績入額								
		・簡易水道の建設改良に要する経費(臨時措置分)	基準額							
		実績入額								
		・簡易水道の建設改良に要する経費(通常分)	基準額							
		実績入額								
・児童手当に要する経費	基準額									
実績入額										
・その他	実績入額			28,206						
金	計	他会計負担金	基準額	1,030	1,617	2,100	662	1,558	4,330	2,695
		実績入額	1,030	1,617	2,100	662	1,558	4,330	12,695	
		・消火栓設置費	基準額	1,030	1,617	2,100	662	1,558	4,330	2,695
		実績入額	1,030	1,617	2,100	662	1,558	4,330	2,695	
		・公共水道施設設置費	基準額							
実績入額										
・その他	実績入額							10,000		
他会計借入金	実績入額									
計	基準額	1,030	1,617	10,810	12,662	1,558	4,330	19,495		
実績入額	1,030	1,617	39,016	12,662	1,558	4,330	29,495			
繰入金合計	基準額	1,600	2,484	13,846	12,662	1,558	4,477	19,495		
	実績入額	1,600	7,588	104,221	74,662	1,558	4,477	66,343		
収益勘定他会計借入金										
資本勘定他会計借入金										

1 水道事業

(6) 繰入金の状況

=末端給水事業=

(単位：千円)

項目	団体名	宗像市	太宰府市	古賀市	福津市	宮若市	嘉麻市	朝倉市		
損	営業収益	他会計負担金	基準額 4,109	1,646	2,527	2,500		708	1,794	
		実績入額	4,109	1,646	2,527	2,500		708	1,794	
		・消火栓維持管理費	基準額 4,109	1,646	2,527	2,500		708	1,794	
		実績入額	4,109	1,646	2,527	2,500		708	1,794	
益	営業勘定外繰入金	他会計補助金	基準額 20,911			458	1,937		36,022	
		実績入額	21,468	6,200		458	1,937	57,661	44,974	
		・水源開発対策(建設仮勘定支払利息分)	基準額							
		実績入額								
		・広域化対策(建設仮勘定支払利息分)	基準額							
		実績入額								
		・水源開発対策(建設仮勘定以外支払利息分)	基準額 38			224	1,937			
		実績入額	38			224	1,937			
		・水道広域化対策(建設仮勘定以外支払利息分)	基準額 1,199			234				
		実績入額	1,199			234				
		・高料金対策	基準額 18,580							21,485
		実績入額	18,580							21,485
		・統合水道(支払利息分)	基準額							14,417
		実績入額								14,417
		・応急給水・応急復旧計画策定に要する経費	基準額							
		実績入額								
		・簡易水道の建設改良に要する経費(臨時措置分)	基準額							
		実績入額								
		・簡易水道の建設改良に要する経費(通常分)	基準額 161							
		実績入額	161							
・簡易水道高料金対策	基準額 933									
実績入額	933									
・地方公営企業法の適用に要する経費	基準額									
実績入額										
・基礎年金拠出金公的負担経費	基準額									
実績入額										
・児童手当に要する経費	基準額							120		
実績入額								120		
・その他	基準額						57,661	8,952		
実績入額	557	6,200					57,661	8,952		
特別利益	他会計繰入金	基準額								
計	実績入額	25,020	1,646	2,527	2,958	1,937	708	37,816		
		25,577	7,846	2,527	2,958	1,937	58,369	46,768		
資	本勘定外繰入金	他会計出資金・補助金	基準額 12,522			22,155	4,320		30,790	
		実績入額	15,110			22,155	4,320	70,584	45,231	
		・水道水源開発(当年度支出分)	基準額							3,464
		実績入額								3,464
		・水道広域化施設(当年度支出分)	基準額 3,000							
		実績入額	3,000							
		・水道水源施設(建設仮勘定元金分)	基準額							
		実績入額								
		・水道水源施設(建設仮勘定支払利息分)	基準額							
		実績入額								
		・水道広域化施設(建設仮勘定元金分)	基準額							
		実績入額								
		・水道広域化施設(建設仮勘定支払利息分)	基準額							
		実績入額								
		・未普及地域解消	基準額							
		実績入額								
		・安全対策(災害対策)	基準額							
		実績入額								
		・安全対策(保安対策)	基準額							
		実績入額								
・安全対策(水質安全対策)	基準額									
実績入額										
・水道水源開発(建設仮勘定以外元金償還分)	基準額 4,704				17,644	4,320				
実績入額	4,704				17,644	4,320				
・水道広域化施設(建設仮勘定以外元金償還分)	基準額 4,601				4,511					
実績入額	4,601				4,511					
・統合水道(元金償還分)	基準額							27,326		
実績入額								27,326		
・簡易水道の建設改良に要する経費(臨時措置分)	基準額									
実績入額										
・簡易水道の建設改良に要する経費(通常分)	基準額 217									
実績入額	217									
・児童手当に要する経費	基準額									
実績入額										
・その他	基準額						70,584	14,441		
実績入額	2,588						70,584	14,441		
他会計負担金	基準額 1,040	1,623	2,813					527		
実績入額	1,040	1,623	2,813					527		
・消火栓設置費	基準額 1,040	1,623	2,813					527		
実績入額	1,040	1,623	2,813					527		
・公共水道施設設置費	基準額									
実績入額										
・その他	基準額									
実績入額										
他会計借入金	基準額									
計	実績入額	13,562	1,623	2,813	22,155	4,320		31,317		
		16,150	1,623	2,813	22,155	4,320	70,584	45,758		
繰入金合計	基準額	38,582	3,269	5,340	25,113	6,257	708	69,133		
実績入額	41,727	9,469	5,340	25,113	6,257	128,953	92,526			
	収益勘定他会計借入金									
	資本勘定他会計借入金									

1 水道事業

(6) 繰入金の状況

=末端給水事業=

(単位：千円)

項目	団体名	みやま市	糸島市	宇美町	篠栗町	志免町	須恵町	新宮町	
損	営業収益	他会計負担金	基準額 573	2,052	445	433	100	1,000	2,069
			実績入額 573	23,168	445	433	100	1,000	2,069
		・消火栓維持管理費	基準額 573	2,052	445	433	100	1,000	2,069
			実績入額 573	2,052	445	433	100	1,000	2,069
益	営業外収益	他会計補助金	基準額 864	67,015			2,246	400	
			実績入額 25,864	163,873				1,350	
		・水源開発対策(建設仮勘定支払利息分)	基準額						
			実績入額						
		・広域化対策(建設仮勘定支払利息分)	基準額 864						
			実績入額 864						
		・水源開発対策(建設仮勘定以外支払利息分)	基準額					2,246	
			実績入額						
		・水道広域化対策(建設仮勘定以外支払利息分)	基準額						
			実績入額						
		・高料金対策	基準額		59,447				
			実績入額		59,447				
		・統合水道(支払利息分)	基準額		7,568				
			実績入額		13,244				
		・応急給水・応急復旧計画策定に要する経費	基準額						
			実績入額						
		・簡易水道の建設改良に要する経費(臨時措置分)	基準額						
			実績入額						
		・簡易水道の建設改良に要する経費(通常分)	基準額						
	実績入額								
・簡易水道高料金対策	基準額								
	実績入額								
・地方公営企業法の適用に要する経費	基準額								
	実績入額								
・基礎年金拠出金公的負担経費	基準額								
	実績入額								
・児童手当に要する経費	基準額						400		
	実績入額						400		
・その他	基準額	25,000	91,182					950	
	実績入額	25,000	91,182					950	
特別利益	他会計繰入金	基準額							
	実績入額								
計		基準額 1,437	69,067	445	433	100	3,246	2,469	
		実績入額 26,437	187,041	445	433	100	1,000	3,419	
資	本勘定繰入金	他会計出資金・補助金	基準額 1,833	11,489			13,206		
			実績入額 1,833	13,527					
		・水道水源開発(当年度支出分)	基準額						
			実績入額						
		・水道広域化施設(当年度支出分)	基準額						
			実績入額						
		・水道水源施設(建設仮勘定元金分)	基準額						
			実績入額						
		・水道水源施設(建設仮勘定支払利息分)	基準額						
			実績入額						
		・水道広域化施設(建設仮勘定元金分)	基準額						
			実績入額						
		・水道広域化施設(建設仮勘定支払利息分)	基準額						
			実績入額						
		・未普及地域解消	基準額						
			実績入額						
		・安全対策(災害対策)	基準額						
			実績入額						
		・安全対策(保安対策)	基準額						
			実績入額						
		・安全対策(水質安全対策)	基準額						
			実績入額						
		・水道水源開発(建設仮勘定以外元金償還分)	基準額					13,206	
			実績入額						
		・水道広域化施設(建設仮勘定以外元金償還分)	基準額 1,833						
			実績入額 1,833						
		・統合水道(元金償還分)	基準額		11,489				
	実績入額		11,489						
・簡易水道の建設改良に要する経費(臨時措置分)	基準額								
	実績入額								
・簡易水道の建設改良に要する経費(通常分)	基準額								
	実績入額								
・児童手当に要する経費	基準額								
	実績入額								
・その他	基準額		2,038						
	実績入額		2,038						
他会計負担金	基準額 2,884	3,997	1,800				2,340		
	実績入額 2,884	78,004	1,800				2,340		
・消火栓設置費	基準額 2,884	3,997	1,800				2,340		
	実績入額 2,884	3,997	1,800				2,340		
・公共水道施設設置費	基準額								
	実績入額								
・その他	基準額		74,007						
	実績入額		74,007						
他会計借入金	基準額								
	実績入額								
計		基準額 4,717	15,486	1,800			13,206	2,340	
		実績入額 4,717	91,531	1,800				2,340	
繰入金合計		基準額 6,154	84,553	2,245	433	100	16,452	4,809	
		実績入額 31,154	278,572	2,245	433	100	1,000	5,759	
収益勘定他会計借入金									
資本勘定他会計借入金									

1 水道事業

(6) 繰入金の状況

=末端給水事業=

(単位：千円)

項目	団体名	久山町	粕屋町	水巻町	岡垣町	小竹町	鞍手町	桂川町	
損	営業収益	他会計負担金	基準額 1,140			400			
			実績入額 1,140			400			
		・消火栓維持管理費	基準額 1,140			400			
			実績入額 1,140			400			
益	営業	他会計補助金	基準額 21,699	36				330	
			実績入額 21,699	5,000			4,206		
		・水源開発対策(建設仮勘定支払利息分)	基準額						
			実績入額						
		・広域化対策(建設仮勘定支払利息分)	基準額						
			実績入額						
		・水源開発対策(建設仮勘定以外支払利息分)	基準額						
			実績入額						
		・水道広域化対策(建設仮勘定以外支払利息分)	基準額		36				
			実績入額		36				
		・高料金対策	基準額						
			実績入額						
		・統合水道(支払利息分)	基準額 21,699						
			実績入額 21,699						
		・応急給水・応急復旧計画策定に要する経費	基準額						
			実績入額						
		・簡易水道の建設改良に要する経費(臨時措置分)	基準額						
			実績入額						
		・簡易水道の建設改良に要する経費(通常分)	基準額						
			実績入額						
・簡易水道高料金対策	基準額								
	実績入額								
・地方公営企業法の適用に要する経費	基準額								
	実績入額								
・基礎年金拠出金公的負担経費	基準額								
	実績入額								
・児童手当に要する経費	基準額							330	
	実績入額								
・その他	基準額			4,964		4,206			
	実績入額			4,964		4,206			
特別利益	他会計繰入金								
	計	基準額 22,839	36			400		330	
		実績入額 22,839	5,000			4,606			
資	本	他会計出資金・補助金	基準額 40,894	493					
			実績入額 40,894				14,315		
		・水道水源開発(当年度支出分)	基準額						
			実績入額						
		・水道広域化施設(当年度支出分)	基準額						
			実績入額						
		・水道水源施設(建設仮勘定元金分)	基準額						
			実績入額						
		・水道水源施設(建設仮勘定支払利息分)	基準額						
			実績入額						
		・水道広域化施設(建設仮勘定元金分)	基準額						
			実績入額						
		・水道広域化施設(建設仮勘定支払利息分)	基準額						
			実績入額						
		・未普及地域解消	基準額						
			実績入額						
		・安全対策(災害対策)	基準額						
			実績入額						
		・安全対策(保安対策)	基準額						
			実績入額						
・安全対策(水質安全対策)	基準額								
	実績入額								
・水道水源開発(建設仮勘定以外元金償還分)	基準額								
	実績入額								
・水道広域化施設(建設仮勘定以外元金償還分)	基準額		493						
	実績入額		493						
・統合水道(元金償還分)	基準額 40,894								
	実績入額 40,894								
・簡易水道の建設改良に要する経費(臨時措置分)	基準額								
	実績入額								
・簡易水道の建設改良に要する経費(通常分)	基準額								
	実績入額								
・児童手当に要する経費	基準額								
	実績入額								
・その他	基準額					14,315			
	実績入額					14,315			
金	繰入金	他会計負担金	基準額 2,455		250	2,000			
			実績入額 2,455		250	2,000			
		・消火栓設置費	基準額 2,455		250	2,000			
			実績入額 2,455		250	2,000			
		・公共水道施設設置費	基準額						
			実績入額						
・その他	基準額								
	実績入額								
他会計借入金	基準額								
	実績入額								
計	基準額	43,349	493	250	2,000				
	実績入額	43,349		250	2,000	14,315			
繰入金合計	基準額	66,188	529	250	2,000	400	330		
	実績入額	66,188	5,000	250	2,000	18,921			
収益勘定他会計借入金									
資本勘定他会計借入金									

1 水道事業

(6) 繰入金の状況

=末端給水事業=

(単位：千円)

項目	団体名	筑前町	大木町	広川町	香春町	添田町	糸田町	川崎町	
損	営業収益	他会計負担金	基準額	5,629		1,500	1,500		
			実績入額	5,629		1,500	1,500		
		・消火栓維持管理費	基準額	5,629			1,500		
			実績入額	5,629			1,500		
益	営業外収益	他会計補助金	基準額	111,939			135	1,294	
			実績入額	34,275		4,883	135	1,044	
		・水源開発対策(建設仮勘定支払利息分)	基準額						
			実績入額						
		・広域化対策(建設仮勘定支払利息分)	基準額						
			実績入額						
		・水源開発対策(建設仮勘定以外支払利息分)	基準額						1,044
			実績入額						1,044
		・水道広域化対策(建設仮勘定以外支払利息分)	基準額						
			実績入額						
		・高料金対策	基準額	111,939					
			実績入額	34,275					
		・統合水道(支払利息分)	基準額						
			実績入額						
		・応急給水・応急復旧計画策定に要する経費	基準額						
			実績入額						
		・簡易水道の建設改良に要する経費(臨時措置分)	基準額					135	
			実績入額					135	
		・簡易水道の建設改良に要する経費(通常分)	基準額						
	実績入額								
・簡易水道高料金対策	基準額								
	実績入額								
・地方公営企業法の適用に要する経費	基準額								
	実績入額								
・基礎年金拠出金公的負担経費	基準額								
	実績入額								
・児童手当に要する経費	基準額						250		
	実績入額								
・その他	基準額				4,883				
	実績入額				4,883				
特別利益	他会計繰入金	基準額							
	実績入額								
	計	基準額	111,939	5,629	1,500	1,635		1,294	
		実績入額	34,275	5,629	6,383	1,635		1,044	
繰入金	資本勘定繰入金	他会計出資金・補助金	基準額	280,000				2,101	
			実績入額	290,214		3,486	3,000	2,101	
		・水道水源開発(当年度支出分)	基準額						
			実績入額						
		・水道広域化施設(当年度支出分)	基準額	280,000					
			実績入額	280,000					
		・水道水源施設(建設仮勘定元金分)	基準額						
			実績入額						
		・水道水源施設(建設仮勘定支払利息分)	基準額						
			実績入額						
		・水道広域化施設(建設仮勘定元金分)	基準額						
			実績入額						
		・水道広域化施設(建設仮勘定支払利息分)	基準額						
			実績入額						
		・未普及地域解消	基準額						
			実績入額						
		・安全対策(災害対策)	基準額						
			実績入額						
		・安全対策(保安対策)	基準額						
			実績入額						
		・安全対策(水質安全対策)	基準額						
			実績入額						
		・水道水源開発(建設仮勘定以外元金償還分)	基準額						2,101
			実績入額						2,101
		・水道広域化施設(建設仮勘定以外元金償還分)	基準額						
			実績入額						
		・統合水道(元金償還分)	基準額						
	実績入額								
・簡易水道の建設改良に要する経費(臨時措置分)	基準額								
	実績入額								
・簡易水道の建設改良に要する経費(通常分)	基準額					3,000			
	実績入額					3,000			
・児童手当に要する経費	基準額								
	実績入額								
・その他	基準額	10,214			3,486				
	実績入額	21,976	640						
他会計負担金	基準額	21,976	640						
	実績入額	21,976	640						
・消火栓設置費	基準額	21,976	640						
	実績入額	21,976	640						
・公共水道施設設置費	基準額								
	実績入額								
・その他	基準額								
	実績入額								
他会計借入金	基準額								
	実績入額								
	計	基準額	301,976	640		3,000		2,101	
		実績入額	312,190	640	3,486	3,000		2,101	
	繰入金合計	基準額	413,915	6,269	1,500	4,635		3,395	
		実績入額	346,465	6,269	9,869	4,635		3,145	
	収益勘定他会計借入金								
	資本勘定他会計借入金								

1 水道事業

(6) 繰入金の状況

=末端給水事業=

(単位：千円)

項目	団体名	大任町	福智町	荻田町	みやこ町	吉富町	築上町	三井水道企業団	
損	営業収益	他会計負担金	基準額	7,728	917			10,796	
			実績入額	7,728	917			10,796	
		・消火栓維持管理費	基準額	7,728	917			10,796	
			実績入額	7,728	917			10,796	
益	営業	他会計補助金	基準額	123	6,091	62,867	82	991	
			実績入額	20,123	57,307	96,436	47,489	82	3,011
		・水源開発対策(建設仮勘定支払利息分)	基準額						
			実績入額						
		・広域化対策(建設仮勘定支払利息分)	基準額						
			実績入額						
		・水源開発対策(建設仮勘定以外支払利息分)	基準額		6,091				
			実績入額		6,091				
		・水道広域化対策(建設仮勘定以外支払利息分)	基準額	123					991
			実績入額	123					991
		・高料金対策	基準額				39,994		
			実績入額				39,994		
		・統合水道(支払利息分)	基準額				18,289		82
			実績入額				18,289		82
		・応急給水・応急復旧計画策定に要する経費	基準額						
			実績入額						
		・簡易水道の建設改良に要する経費(臨時措置分)	基準額				474		
			実績入額				474		
		・簡易水道の建設改良に要する経費(通常分)	基準額				4,110		
			実績入額				4,110		
・簡易水道高料金対策	基準額								
	実績入額								
・地方公営企業法の適用に要する経費	基準額								
	実績入額								
・基礎年金拠出金公的負担経費	基準額								
	実績入額								
・児童手当に要する経費	基準額								
	実績入額								
・その他	基準額								
	実績入額	20,000	51,216	33,569	47,489		2,020		
特別利益	他会計繰入金								
	基準額		7,851	7,008	62,867		82	11,787	
	実績入額		27,851	58,224	96,436	47,489	82	13,807	
繰入金	資本	他会計出資金・補助金	基準額	1,063	18,391	34,631		2,685	2,030
			実績入額	13,063	18,391	153,431		2,685	2,030
		・水道水源開発(当年度支出分)	基準額						
			実績入額						
		・水道広域化施設(当年度支出分)	基準額						
			実績入額						
		・水道水源施設(建設仮勘定元金分)	基準額						
			実績入額						
		・水道水源施設(建設仮勘定支払利息分)	基準額						
			実績入額						
		・水道広域化施設(建設仮勘定元金分)	基準額						
			実績入額						
		・水道広域化施設(建設仮勘定支払利息分)	基準額						
			実績入額						
		・未普及地域解消	基準額				118,800		
			実績入額				118,800		
		・安全対策(災害対策)	基準額						
			実績入額						
		・安全対策(保安対策)	基準額						
			実績入額						
・安全対策(水質安全対策)	基準額								
	実績入額								
・水道水源開発(建設仮勘定以外元金償還分)	基準額			18,391					
	実績入額			18,391					
・水道広域化施設(建設仮勘定以外元金償還分)	基準額						2,030		
	実績入額						2,030		
・統合水道(元金償還分)	基準額		1,063		34,631		2,685		
	実績入額		1,063		34,631		2,685		
・簡易水道の建設改良に要する経費(臨時措置分)	基準額								
	実績入額								
・簡易水道の建設改良に要する経費(通常分)	基準額								
	実績入額								
・児童手当に要する経費	基準額								
	実績入額								
・その他	基準額								
	実績入額	12,000							
繰入金	金	他会計負担金	基準額		5,224			735	
			実績入額		5,224			26,436	
		・消火栓設置費	基準額		5,224			735	
			実績入額		5,224			735	
・公共水道施設設置費	基準額								
	実績入額								
・その他	基準額								
	実績入額						25,701		
他会計借入金	基準額								
	実績入額								
計	基準額		1,063	23,615	34,631		2,685	2,765	
	実績入額		13,063	23,615	153,431		2,685	28,466	
繰入金合計	基準額		8,914	30,623	97,498		2,767	14,552	
	実績入額		40,914	81,839	249,867	47,489	2,767	42,273	
収益勘定他会計借入金									
資本勘定他会計借入金									

1 水道事業

(6) 繰入金の状況

=末端給水事業=

(単位：千円)

項目	団体名	春日那珂川水道企業団				計
損	営業収益	他会計負担金	基準額			77,806
			実績入額			118,026
		・消火栓維持管理費	基準額			76,012
			実績入額			76,012
		・公共施設における無償給水に要する経費	基準額			1,794
	実績入額			1,794		
	・その他	基準額			40,220	
	実績入額			40,220		
益	営業勘定外繰入金	他会計補助金	基準額			419,730
			実績入額	76,756		1,050,132
		・水源開発対策（建設仮勘定支払利息分）	基準額			
			実績入額			864
		・広域化対策（建設仮勘定支払利息分）	基準額			864
			実績入額			13,146
		・水源開発対策（建設仮勘定以外支払利息分）	基準額			10,900
			実績入額			5,453
		・水道広域化対策（建設仮勘定以外支払利息分）	基準額			7,144
			実績入額			306,082
		・高料金対策	基準額			228,418
			実績入額			71,222
		・統合水道（支払利息分）	基準額			86,065
			実績入額			
		・応急給水・応急復旧計画策定に要する経費	基準額			2,129
			実績入額			2,129
		・簡易水道の建設改良に要する経費（臨時措置分）	基準額			11,112
			実績入額			11,379
		・簡易水道の建設改良に要する経費（通常分）	基準額			7,507
			実績入額			7,507
・地方公営企業法の適用に要する経費	基準額					
	実績入額					
・基礎年金拠出金公的負担経費	基準額					
	実績入額					
・児童手当に要する経費	基準額			2,215		
	実績入額			990		
・その他	基準額			694,736		
	実績入額	76,756				
特別利益	他会計繰入金	基準額			497,536	
	実績入額	76,756			1,168,158	
資	本勘定外繰入金	他会計出資金・補助金	基準額	290,096		951,757
			実績入額	290,096		1,730,840
		・水道水源開発（当年度支出分）	基準額	22,464		25,928
			実績入額	22,464		25,928
		・水道広域化施設（当年度支出分）	基準額			346,800
			実績入額			346,800
		・水道水源施設（建設仮勘定元金分）	基準額			
			実績入額			
		・水道水源施設（建設仮勘定支払利息分）	基準額			
			実績入額			
		・水道広域化施設（建設仮勘定元金分）	基準額			
			実績入額			
		・水道広域化施設（建設仮勘定支払利息分）	基準額			
			実績入額			
		・未普及地域解消	基準額			72,900
			実績入額			191,700
		・安全対策（災害対策）	基準額			16,800
			実績入額			16,800
		・安全対策（保安対策）	基準額			
			実績入額			
		・安全対策（水質安全対策）	基準額	267,632		267,632
			実績入額	267,632		267,632
		・水道水源開発（建設仮勘定以外元金償還分）	基準額			62,780
			実績入額			49,574
		・水道広域化施設（建設仮勘定以外元金償還分）	基準額			24,450
			実績入額			26,124
		・統合水道（元金償還分）	基準額			130,094
			実績入額			130,094
		・簡易水道の建設改良に要する経費（臨時措置分）	基準額			210
	実績入額			210		
・簡易水道の建設改良に要する経費（通常分）	基準額			4,163		
	実績入額			5,109		
・児童手当に要する経費	基準額					
	実績入額					
・その他	基準額			670,869		
	実績入額			171,339		
他会計負担金	基準額	7,893		281,047		
	実績入額	7,893		171,339		
・消火栓設置費	基準額	7,893		171,339		
	実績入額	7,893		171,339		
・公共水道施設設置費	基準額					
	実績入額					
・その他	基準額			109,708		
	実績入額					
他会計借入金	基準額					
	実績入額					
計	基準額	297,989		1,123,096		
	実績入額	297,989		2,011,887		
繰入金合計	基準額	297,989		1,620,632		
	実績入額	374,745		3,180,045		
	収益勘定他会計借入金					
	資本勘定他会計借入金					

1 水道事業

(6) 繰入金の状況

=用水供給事業=

(単位：千円)

項目	団体名	山神水道企業団	福岡県南広域水道企業団	宗像地区事務組合	田川地区水道企業団	京築地区水道企業団	計		
損	営業収益	他会計負担金	基準額						
		実繰入額							
		・消火栓維持管理費	基準額						
		実繰入額							
益	勘定外繰入金	他会計補助金	基準額	471	35,351	9,880	45,702		
		実繰入額	471	35,351	9,880	4,500	50,202		
		・水源開発対策（建設仮勘定支払利息分）	基準額						
		実繰入額							
		・広域化対策（建設仮勘定支払利息分）	基準額						
		実繰入額							
		・水源開発対策（建設仮勘定以外支払利息分）	基準額	471	4,573	5,300		10,344	
		実繰入額	471	4,573	5,300		10,344		
		・水道広域化対策（建設仮勘定以外支払利息分）	基準額		30,778	4,580		35,358	
		実繰入額		30,778	4,580		35,358		
		・高料金対策	基準額						
		実繰入額							
		・統合水道（支払利息分）	基準額						
		実繰入額							
		・応急給水・応急復旧計画策定に要する経費	基準額						
		実繰入額							
・簡易水道の建設改良に要する経費（臨時措置分）	基準額								
実繰入額									
・簡易水道の建設改良に要する経費（通常分）	基準額								
実繰入額									
・簡易水道高料金対策	基準額								
実繰入額									
・地方公営企業法の適用に要する経費	基準額								
実繰入額									
・基礎年金拠出金公的負担経費	基準額								
実繰入額									
・児童手当に要する経費	基準額								
実繰入額									
・その他	基準額					4,500	4,500		
実繰入額									
特別利益	他会計繰入金	基準額							
実繰入額									
計		基準額	471	35,351	9,880		45,702		
		実繰入額	471	35,351	9,880	4,500	50,202		
資本勘定繰入金	金	他会計出資金・補助金	基準額	21,562	577,346	252,004	424,861	157,400	1,433,173
		実繰入額	21,562	576,526	252,004	424,800	157,400	1,432,292	
		・水道水源開発（当年度支出分）	基準額				424,861	157,400	582,261
		実繰入額				424,800	157,400	582,200	
		・水道広域化施設（当年度支出分）	基準額		408,820				408,820
		実繰入額		408,000				408,000	
		・水道水源施設（建設仮勘定元金分）	基準額						
		実繰入額							
		・水道水源施設（建設仮勘定支払利息分）	基準額						
		実繰入額							
		・水道広域化施設（建設仮勘定元金分）	基準額						
		実繰入額							
		・水道広域化施設（建設仮勘定支払利息分）	基準額						
		実繰入額							
		・未普及地域解消	基準額						
		実繰入額							
		・安全対策（災害対策）	基準額						
		実繰入額							
		・安全対策（保安対策）	基準額						
		実繰入額							
		・安全対策（水質安全対策）	基準額	12,825					12,825
		実繰入額	12,825						12,825
		・水道水源開発（建設仮勘定以外元金償還分）	基準額	8,737	32,423	170,387			211,547
		実繰入額	8,737	32,423	170,387			211,547	
・水道広域化施設（建設仮勘定以外元金償還分）	基準額		136,103	81,617			217,720		
実繰入額		136,103	81,617			217,720			
・統合水道（元金償還分）	基準額								
実繰入額									
・簡易水道の建設改良に要する経費（臨時措置分）	基準額								
実繰入額									
・簡易水道の建設改良に要する経費（通常分）	基準額								
実繰入額									
・児童手当に要する経費	基準額								
実繰入額									
・その他	基準額								
実繰入額									
他会計負担金	基準額								
実繰入額									
・消火栓設置費	基準額								
実繰入額									
・公共水道施設設置費	基準額								
実繰入額									
・その他	基準額								
実繰入額									
他会計借入金	基準額								
実繰入額									
計		基準額	21,562	577,346	252,004	424,861	157,400	1,433,173	
		実繰入額	21,562	576,526	252,004	424,800	157,400	1,432,292	
繰入金合計		基準額	22,033	612,697	261,884	424,861	157,400	1,478,875	
		実繰入額	22,033	611,877	261,884	424,800	161,900	1,482,494	
収益勘定他会計借入金									
資本勘定他会計借入金									

1 水道事業

(6) 繰入金の状況

=総括表=

(単位：千円)

項目	団体名	末端給水計	用水供給計			計	
損	営業収益	他会計負担金	基準額 77,806 実績入額 118,026			77,806 118,026	
		・消火栓維持管理費	基準額 76,012 実績入額 76,012			76,012 76,012	
		・公共施設における無償給水に要する経費	基準額 1,794 実績入額 1,794			1,794 1,794	
		・その他	実績入額 40,220			40,220	
		他会計補助金	基準額 419,730 実績入額 1,050,132	45,702 50,202			465,432 1,100,334
益	勘定外繰入金	・水源開発対策（建設仮勘定支払利息分）	基準額 実績入額				
		・広域化対策（建設仮勘定支払利息分）	基準額 864 実績入額 864			864 864	
		・水源開発対策（建設仮勘定以外支払利息分）	基準額 13,146 実績入額 10,900	10,344 10,344			23,490 21,244
		・水道広域化対策（建設仮勘定以外支払利息分）	基準額 5,453 実績入額 7,144	35,358 35,358			40,811 42,502
		・高料金対策	基準額 306,082 実績入額 228,418				306,082 228,418
		・統合水道（支払利息分）	基準額 71,222 実績入額 86,065				71,222 86,065
		・応急給水・応急復旧計画策定に要する経費	基準額 実績入額				
		・簡易水道の建設改良に要する経費（臨時措置分）	基準額 2,129 実績入額 2,129				2,129 2,129
		・簡易水道の建設改良に要する経費（通常分）	基準額 11,112 実績入額 11,379				11,112 11,379
		・簡易水道高料金対策	基準額 7,507 実績入額 7,507				7,507 7,507
		・地方公営企業法の適用に要する経費	基準額 実績入額				
		・基礎年金拠出金公的負担経費	基準額 実績入額				
		・児童手当に要する経費	基準額 2,215 実績入額 990				2,215 990
		・その他	実績入額 694,736	4,500			699,236
		特別利益	他会計繰入金	基準額 497,536 実績入額 1,168,158	45,702 50,202		
資本勘定繰入金	金	他会計出資金・補助金	基準額 951,757 実績入額 1,730,840	1,433,173 1,432,292		2,384,930 3,163,132	
		・水道水源開発（当年度支出分）	基準額 25,928 実績入額 25,928	582,261 582,200			608,189 608,128
		・水道広域化施設（当年度支出分）	基準額 346,800 実績入額 346,800	408,820 408,000			755,620 754,800
		・水道水源施設（建設仮勘定元金分）	基準額 実績入額				
		・水道水源施設（建設仮勘定支払利息分）	基準額 実績入額				
		・水道広域化施設（建設仮勘定元金分）	基準額 実績入額				
		・水道広域化施設（建設仮勘定支払利息分）	基準額 実績入額				
		・未普及地域解消	基準額 72,900 実績入額 191,700				72,900 191,700
		・安全対策（災害対策）	基準額 16,800 実績入額 16,800				16,800 16,800
		・安全対策（保安対策）	基準額 実績入額				
		・安全対策（水質安全対策）	基準額 267,632 実績入額 267,632	12,825 12,825			280,457 280,457
		・水道水源開発（建設仮勘定以外元金償還分）	基準額 62,780 実績入額 49,574	211,547 211,547			274,327 261,121
		・水道広域化施設（建設仮勘定以外元金償還分）	基準額 24,450 実績入額 26,124	217,720 217,720			242,170 243,844
		・統合水道（元金償還分）	基準額 130,094 実績入額 130,094				130,094 130,094
		・簡易水道の建設改良に要する経費（臨時措置分）	基準額 210 実績入額 210				210 210
		・簡易水道の建設改良に要する経費（通常分）	基準額 4,163 実績入額 5,109				4,163 5,109
		・児童手当に要する経費	基準額 実績入額				
		・その他	実績入額 670,869				670,869
		他会計負担金	基準額 171,339 実績入額 281,047				171,339 281,047
		・消火栓設置費	基準額 171,339 実績入額 171,339				171,339 171,339
		・公共水道施設設置費	基準額 実績入額				
		・その他	実績入額 109,708				109,708
		他会計借入金	基準額 実績入額				
		計	基準額 1,123,096 実績入額 2,011,887	1,433,173 1,432,292			2,556,269 3,444,179
		繰入金合計	基準額 1,620,632 実績入額 3,180,045	1,478,875 1,482,494			3,099,507 4,662,539
収益勘定他会計借入金							
資本勘定他会計借入金							

2 工業用水道事業

(1) 貸借対照表

(単位：千円)

項目	団体名	飯塚市	豊前市	朝倉市	香春町		計
資	固定資産	A	589,271	416,766	495,581	79,361	1,580,979
	有形固定資産		288,994	416,766	93,672	79,361	878,793
	うち土地		4,649	1,655	1,674	1,000	8,978
	償却資産		499,319	438,189	295,084	133,701	1,366,293
	減価償却累計額(△)		215,801	23,078	203,086	55,340	497,305
	建設仮勘定		827				827
	無形固定資産		300,277		401,909		702,186
	投資						
	流動資産	B	5,941	45,503	504,257	68,967	624,668
	うち現金及び預金		5,327	45,003	492,056	68,967	611,353
産	未収金		614		11,701		12,315
	貯蔵品						
	短期有価証券			500			500
	繰延勘定	C					
資産合計	A+B+C	595,212	462,269	999,838	148,328		2,205,647
負	固定負債	D			19,798		19,798
	うち企業債						
	再建債(特例債)						
	他会計借入金						
	引当金				19,798		19,798
	その他						
	流動負債	E	3,408	922	4,910		9,240
	うち一時借入金						
	未払金及び未払費用		3,408	422	4,202		8,032
	その他			500	708		1,208
負債合計	D+E	3,408	922	24,708		29,038	
資	資本金	F	57,458	101,300	52,152	96,172	307,082
	自己資本金		56,790	4,432	36,458	20,384	118,064
	ア 固有資本金(引継資本金)		7,676		4,318	20,384	32,378
	イ 再評価組入資本金						
	ウ 繰入資本金		31,238	4,432			35,670
	エ 組入資本金(造成資本金)		17,876		32,140		50,016
	借入資本金		668	96,868	15,694	75,788	189,018
	ア 企業債		668	96,868	15,694	75,788	189,018
	イ 他会計借入金						
	剰余金	G	534,346	360,047	922,978	52,156	1,869,527
	資本剰余金		690,621	350,074	600,108		1,640,803
	ア 国庫補助金		177,577		50		177,627
	イ 県補助金			46,853			46,853
	ウ 工事負担金		20,365		551,745		572,110
	エ 再評価積立金						
	オ その他		492,679	303,221	48,313		844,213
	利益剰余金		△ 156,275	9,973	322,870	52,156	228,724
	ア 減債積立金			400	34,600		35,000
	イ 利益積立金						
ウ 建設改良積立金			4,500	115,000		119,500	
エ その他積立金							
本	当年度未処分利益剰余金			5,073	173,270	52,156	230,499
	当年度未処理欠損金(△)		156,275				156,275
	うち 当年度純利益			4,714	11,554		16,268
	ち 当年度純損失(△)		16,439			3,609	20,048
資本合計	F+G	591,804	461,347	975,130	148,328		2,176,609
負債・資本合計	D~G	595,212	462,269	999,838	148,328		2,205,647
不良債務							
実質資金不足額							
経常利益			4,714	11,429			16,143
経常損失(△)		16,439			3,609		20,048

2 工業用水道事業

(2) 損益計算書及び経営比率

(単位：千円)

項目	団体名	飯塚市	豊前市	朝倉市	香春町		計
収	総 収 益	A(B+L)	17,406	21,024	121,894	2,645	162,969
	経 常 収 益	B(C+E)	17,406	21,024	121,769	2,645	162,844
	営 業 収 益	C	5,090	10,480	120,450	2,628	138,648
	ア 給 水 収 益		5,090	10,480	120,450	2,628	138,648
	イ 受託工事収益	D					
	ウ その他営業収益						
	(ア) 他会計負担金						
	(イ) そ の 他						
	営 業 外 収 益	E	12,316	10,544	1,319	17	24,196
	ア 受取利息及び配当金		3		1,123	17	1,143
	イ 受託工事収益						
	ウ 国庫補助金						
	エ 県 補 助 金						
	オ 他会計補助金	F	12,313		188		12,501
カ 雑 収 益			10,544	8		10,552	
費	総 費 用	G(H+M)	33,845	16,310	110,340	6,254	166,749
	経 常 費 用	H(I+K)	33,845	16,310	110,340	6,254	166,749
	営 業 費 用	I	33,771	14,670	108,686	4,305	161,432
	ア 原水及び浄水費 (受水費を含む)		9,232			1,072	10,304
	イ 配水及び給水費			3,433	87,580		91,013
	ウ 受託工事費	J					
	エ 業 務 費						
	オ 総 係 費		6,949	6,946		131	14,026
	カ 減価償却費		17,590	4,291	20,382	3,102	45,365
	キ 資産減耗費				724		724
	ク その他営業費用						
	営 業 外 費 用	K	74	1,640	1,654	1,949	5,317
	ア 支 払 利 息		74	1,640	1,654	1,949	5,317
	イ 企業債取扱諸費						
ウ 受託工事費							
エ 繰延勘定償却							
オ その他営業外費用							
経 常 損 益		B-H	△ 16,439	4,714	11,429	△ 3,609	16,143
							△ 20,048
特 別 損 益	特 別 利 益	L			125		125
	他 会 計 繰 入 金						
	固 定 資 産 売 却 益						
	そ の 他				125		125
	特 別 損 失	M					
	職 員 給 与 費						
そ の 他							
純 損 益		A-G	△ 16,439	4,714	11,554	△ 3,609	16,268
							△ 20,048
							△ 3,780
前年度繰越利益剰余金 (又は前年度繰越欠損金)			359	161,716	55,765		217,840
			△ 139,836				△ 139,836
当年度未処分利益剰余金 (又は当年度未処理欠損金)		N	△ 156,275	5,073	173,270	52,156	230,499
							△ 156,275
経 営 比 率	経 常 収 支 比 率 (%)	B/H	51.4	128.9	110.4	42.3	97.7
	同 上 (%) (他会計補助金を除く)	B-F/H	15.0	128.9	110.2	42.3	90.2
	営 業 収 支 比 率 (%)	C-D/I	15.1	71.4	110.8	61.0	85.9
	累 積 欠 損 金 比 率 (%)	N/C-D	3,070.2				112.7
	不 良 債 務 比 率 (%)						
実 質 資 金 不 足 比 率 (%)							

2 工業用水道事業

(3) 資本的収支に関する調

(単位：千円)

項目	団体名	飯塚市	豊前市	朝倉市	香春町		計	
資本的収入	企業債							
	ア 建設改良のための企業債							
	イ その他							
	他会計出資金		2,582				2,582	
	他会計負担金							
	他会計借入金							
	他会計補助金							
	固定資産売却代金							
	国庫補助金			50			50	
	県補助金							
	工事負担金							
	その他				22,237		22,237	
	計	A		2,582	22,287		24,869	
うち翌年度へ繰越される支出の財源充当額	B							
前年度同意等債で今年度収入分	C							
純計	D A-B-C		2,582	22,287		24,869		
資本的支出	建設改良費	2,269	1,575	29,042			32,886	
	うち職員給与費							
	建設利息							
	企業債償還金	939	2,582	10,012	4,541		18,074	
	ア 建設改良のための企業債	939	2,582	10,012	4,541		18,074	
	イ その他							
	他会計からの長期借入金返還金							
	他会計への支出金							
	その他							
	計	E	3,208	4,157	39,054	4,541	50,960	
	差引	差額						
	不足額(△)	F D-E	3,208	1,575	16,767	4,541	26,091	
	過年度分損益勘定留保資金		3,208	1,575	16,723	4,541	26,047	
当年度分損益勘定留保資金								
繰越利益剰余金処分額								
当年度利益剰余金処分額								
財源	積立金取りくずし額							
繰越工事資金								
その他				44		44		
計	G	3,208	1,575	16,767	4,541	26,091		
補てん財源不足額(△)	F-G							
当年度同意等債で未借入又は未発行の額								
建設改良費の内訳	企業政府資金							
	地方公共団体金融機構(旧公庫資金)							
	その他							
	計							
	国庫補助金			50			50	
	県補助金							
	工事負担金							
	他会計繰入金							
	その他		2,269	1,575	28,992		32,836	
	現在高	起債前借						
		1. 0%未満						
		1. 0%以上 2. 0%未満		57,768			57,768	
		2. 0%以上 3. 0%未満		39,100		75,788	114,888	
3. 0%以上 4. 0%未満								
4. 0%以上 5. 0%未満								
5. 0%以上 6. 0%未満								
6. 0%以上 7. 0%未満								
7. 0%以上 7. 5%未満			668	15,694		16,362		
7. 5%以上								
計			668	96,868	15,694	75,788	189,018	
証書借入分			668	96,868	15,694	75,788	189,018	
証券発行分								

3 ガス事業

(1) 貸借対照表

(単位：千円)

項目	団体名	久留米市						県計
資	固定資産	A						
	有形固定資産							
	うち土地							
	償却資産							
	減価償却累計額(△)							
	建設仮勘定							
	無形固定資産							
	投資							
	流動資産	B						
	うち現金及び預金							
産	未収金							
	貯蔵品							
	短期有価証券							
	繰延勘定	C						
資産合計	A+B+C							
負	固定負債	D						
	うち企業債							
	再建債(特例債)							
	他会計借入金							
	引当金 その他							
債	流動負債	E						
	うち一時借入金							
	未払金及び未払費用 その他							
	負債合計	D+E						
資	資本金	F						
	自己資本金							
	ア 固有資本金(引継資本金)							
	イ 再評価組入資本金							
	ウ 繰入資本金							
	エ 組入資本金(造成資本金)							
	借入資本金							
	ア 企業債							
	イ 他会計借入金							
	剰余金	G						
	資本剰余金							
	ア 国庫補助金							
	イ 県補助金							
	ウ 工事負担金							
	エ 再評価積立金							
	オ その他							
	利益剰余金							
	ア 減債積立金							
	イ 利益積立金							
	ウ 建設改良積立金							
エ その他積立金								
本 オ	当年度未処分利益剰余金							
	当年度未処理欠損金(△)							
	う 当年度純利益							
	ち 当年度純損失(△)							
資本合計	F+G							
負債・資本合計	D~G							
不良債務								
実質資金不足額								
参 経常利益								
考 経常損失(△)								

3 ガス事業

(2) 損益計算書及び経営比率

(単位：千円)

項目	団体名	久留米市						県計
収	総 収 益	A(B+E)						
	経 常 収 益	B(C+D)						
	営 業 収 益	C						
	ア ガ ス							
	(ア) L P G 売 上							
	(イ) そ の 他 ガ ス 売 上							
	イ コ ー ク ス							
	ウ コ ー ル タ ー ル							
	エ 器 具 販 売 収 益							
	オ 受 託 工 事 収 益							
	カ そ の 他 営 業 収 益							
	(ア) 他 会 計 負 担 金							
	(イ) そ の 他							
	営 業 外 収 益	D						
益	ア 受 取 利 息 及 び 配 当 金							
	イ 受 託 工 事 収 益							
	ウ 国 庫 補 助 金							
	エ 県 補 助 金							
	オ 他 会 計 補 助 金							
	カ 雑 収 益							
	総 費 用	F(G+J)						
費	経 常 費 用	G(H+I)						
	営 業 費 用	H						
	ア 売 上 原 価							
	イ 供 給 販 売 費							
	ウ 一 般 管 理 費							
	エ 器 具 販 売 費							
	オ 受 託 工 事 費							
	カ そ の 他 営 業 費 用							
	営 業 外 費 用	I						
	ア 支 払 利 息							
	イ 企 業 債 取 扱 諸 費							
	ウ 受 託 工 事 費							
	エ 繰 延 勘 定 償 却							
	オ そ の 他 営 業 外 費 用							
経 常 損 益	B-G							
特	特 別 利 益	E						
	他 会 計 繰 入 金							
	固 定 資 産 売 却 益							
損	そ の 他							
	特 別 損 失	J						
	職 員 給 与 費							
益	そ の 他							
	純 損 益	A-F						
経	前 年 度 繰 越 利 益 剰 余 金 (又は前年度繰越欠損金)							
	当 年 度 未 処 分 利 益 剰 余 金 (又は当年度未処理欠損金)							
営	経 常 収 支 比 率 (%)							
	同 上 (%) (他 会 計 補 助 金 を 除 いた 場 合)							
	営 業 収 支 比 率 (%)							
	累 積 欠 損 金 比 率 (%)							
	不 良 債 務 比 率 (%)							
比	実 質 資 金 不 足 比 率 (%)							

3 ガス事業

(3) 資本的収支に関する調

(単位：千円)

項目	団体名	久留米市					県計
資本的収入	企業債						
	ア 建設改良のための企業債						
	イ その他						
	他会計出資金						
	他会計負担金						
	他会計借入金						
	他会計補助金						
	固定資産売却代金		5,020,000				5,020,000
	国庫補助金						
	県補助金						
	工事負担金						
	その他						
	計	A	5,020,000				5,020,000
うち翌年度へ繰越される支出の財源充当額	B						
前年度同意等債で今年度収入分	C						
純計	D (A+B-C)	5,020,000				5,020,000	
資本的支出	建設改良費						
	うち職員給与費						
	建設利息						
	企業債償還金		3,195,365				3,195,365
	ア 建設改良のための企業債						
	イ その他		3,195,365				3,195,365
	他会計からの長期借入金返還金						
	他会計への支出金		4,348,781				4,348,781
	その他						
	計	E	7,544,146				7,544,146
差引	差額						
不足額(△)	F	2,524,146				2,524,146	
補てん財源	過年度分損益勘定留保資金						
	当年度分損益勘定留保資金						
	繰越利益剰余金処分額						
	当年度利益剰余金処分額						
	積立金取りくずし額						
	繰越工事資金						
	その他		2,524,146				2,524,146
計	G	2,524,146				2,524,146	
補てん財源不足額(△)	F-G						
当年度同意等債で未借入又は未発行の額							
建設改良費財源内訳	企業政府資金						
	地方公共団体金融機構(旧公庫資金)						
	その他						
	計						
現在高	国庫補助金						
	県補助金						
	工事負担金						
	他会計繰入金						
	その他						
企業債	起債前借						
	1. 0%未満						
	1. 0%以上 2. 0%未満						
	2. 0%以上 3. 0%未満						
	3. 0%以上 4. 0%未満						
	4. 0%以上 5. 0%未満						
	5. 0%以上 6. 0%未満						
	6. 0%以上 7. 0%未満						
	7. 0%以上 7. 5%未満						
	7. 5%以上						
計							
計	証書借入分						
	証券発行分						

4 公共下水道事業

(1) 施設及び業務概況 その1 (法適)

項目		団体名	大牟田市	飯塚市	豊前市	筑紫野市	春日市	大野城市	宗像市	
建設事業開始年月日			S33.9.25	S43.12.20	H3.7.12	S51.1.10	S49.3.19	S49.4.1	S41.10.17	
供用開始年月日			S50.7.1	S45.4.1	H9.3.27	S58.12.1	S53.6.1	S52.10.1	S45.8.1	
法適用年月日			H14.4.1	H18.3.26	H20.4.1	H2.4.1	H1.4.1	H1.4.1	H1.4.1	
法適用区分			全部	全部	全部	全部	財務	全部	全部	
管理者設置状況			設置	設置	非設置	非設置	非設置	非設置	非設置	
普 及 状 況 (人 口)	行政区域内人口 (人)	A	126,592	133,036	27,769	101,026	109,426	95,599	95,287	
	市街地人口 (人)		108,594	57,024	5,643	61,454	109,426	91,747	77,213	
	全体計画人口 (人)	B	116,992	96,800	14,000	101,190	118,000	100,000	100,000	
	現在排水区域内人口 (人)		53,296	57,294	9,602	83,844	109,426	95,506	85,607	
	現在処理区域内人口 (人)	C	53,296	57,229	9,602	83,844	109,426	95,506	85,607	
	現在水洗便所設置済人口 (人)	D	44,746	46,954	6,930	80,335	108,054	94,816	85,213	
	比 率 (%)	下水道普及率	C/A	42.1	43.0	34.6	83.0	100.0	99.9	89.8
		計画進捗率	C/B	45.6	59.1	68.6	82.9	92.7	95.5	85.6
		水洗普及率	D/A	35.3	35.3	25.0	79.5	98.7	99.2	89.4
		水洗化率	D/C	84.0	82.0	72.2	95.8	98.7	99.3	99.5
普 及 状 況 (面 積)	行政区域面積 (ha)	E	8,155	21,413	11,117	8,778	1,415	2,688	11,966	
	市街地面積 (ha)		3,060	1,403	302	800	1,322	1,151	1,834	
	全体計画面積 (ha)	F	2,853	2,680	730	2,146	1,363	1,501	2,496	
	現在排水区域面積 (ha)		1,011	1,355	392	1,344	1,322	1,372	2,345	
	現在処理区域面積 (ha)	G	1,011	1,353	392	1,344	1,322	1,372	2,345	
	比 率 (%)	下水道普及面積率	G/E	12.4	6.3	3.5	15.3	93.4	51.0	19.6
		計画進捗率	G/F	35.4	50.5	53.7	62.6	97.0	91.4	94.0
業 務 費	総事業費 (千円)	H	68,471,669	41,698,672	13,073,562	38,082,898	40,748,349	45,907,323	46,427,913	
	同 上 財 源	国庫補助金		27,190,153	15,327,161	6,111,443	10,891,572	5,248,200	6,693,167	17,423,680
		企業債		36,105,240	20,341,080	5,251,040	22,053,494	28,608,900	31,932,500	23,429,680
		受益者負担金		1,034,916	1,248,795	641,882	1,915,632	1,775,718	2,575,033	
		その他		4,141,360	4,781,636	1,069,197	3,222,200	5,115,531	4,706,623	5,574,553
	使 途 内 訳	管渠費		39,006,885	28,119,630	8,953,464	32,026,839	37,675,312	42,980,992	25,244,974
		ポンプ場費		15,750,348	5,407,693		295,706			557,702
		処理場費		13,699,979	7,650,575	4,120,098				20,615,014
		流域下水道負担金			438,111		5,760,353	2,978,321	2,926,331	
		その他		14,457	82,663			94,716		10,223
補助対象事業費	I	49,259,192	28,613,526	10,929,300	19,946,925	9,895,200	12,396,944	30,408,295		
補助対象率 (%)	I/H	71.9	68.6	83.6	52.4	24.3	27.0	65.5		
管 渠	下水管布設延長 (km)		289	242	76	318	271	329	453	
	種 別 延 長	污水管		189	194	73	294	258	315	395
		雨水管		8	6	3	24	13	14	58
		合流管		92	42					
	上 記 の う ち 未 供 用	污水管						5		
		雨水管						2		
合流管										
処 理 場	終末処理場数 (箇所)		2	1	1				1	
	処 理 方 法 別	高度処理 (箇所)								1
		高級処理 (箇所)		2	1	1				
		簡易処理 (箇所)								
		その他 (箇所)								
	計画処理能力 (m ³ /日)		56,000	80,000	6,400				49,000	
	現 在 能 力	晴天時 (m ³ /日)		30,800	30,000	3,400				41,700
		雨天時 (m ³ /分)		51	79					
	現 在 最 大 処 理 水 量	晴天時 (m ³ /日)		53,391	23,962	2,688	37,570	50,687	48,942	28,930
		雨天時 (m ³ /分)		39	41					
現在晴天時平均処理水量 (m ³ /日)		16,227	15,090	1,861	24,010	27,842	26,883	25,364		
年間総処理水量 (m ³)		7,062,302	6,245,737	679,169	9,545,341	10,484,631	10,123,540	9,715,186		
内 訳	汚水処理水量 (m ³)	L	4,847,310	5,507,914	679,169	9,545,341	10,484,631	10,123,540	9,715,186	
	雨水処理水量 (m ³)		2,214,992	737,823						
年間有収水量 (m ³)	M	4,198,639	4,360,459	633,803	7,705,379	9,154,052	8,867,168	8,307,581		
有収率 (%)	M/L	86.6	79.2	93.3	80.7	87.3	87.6	85.5		

4 公共下水道事業

(1) 施設及び業務概況 その1 (法適)

項目	団体名	太宰府市	糸島市	那珂川町	芦屋町	岡垣町	苅田町	計		
建設事業開始年月日		S41.12.8	S59.2.27	S49.4.1	S48.4.1	S60.3.7	H7.2.27			
供用開始年月日		S57.8.2	H3.3.28	S50.5.1	S57.3.15	H3.3.29	H14.4.1			
法適用年月日		H1.4.1	H7.4.1	H1.4.1	S63.4.1	H17.4.1	H18.4.1			
法適用区分		全部	全部	財務	財務	全部	財務			
管理者設置状況		非設置	非設置	非設置	非設置	非設置	非設置			
普及状況(人口)	行政区域内人口(人)	A	69,658	101,069	49,667	15,695	32,541	35,221	992,586	
	市街地人口(人)		58,492	58,401	42,197	10,553	12,595	32,047	725,386	
	全体計画人口(人)	B	66,300	92,000	49,100	17,510	39,800	41,500	953,192	
	現在排水区域内人口(人)		68,456	59,160	46,585	15,595	27,330	12,591	724,292	
	現在処理区域内人口(人)	C	68,456	59,160	46,585	15,595	27,330	12,591	724,227	
	現在水洗便所設置済人口(人)	D	66,434	54,919	43,768	15,373	25,704	10,045	683,291	
	比率(%)	下水道普及率	C/A	98.3	58.5	93.8	99.4	84.0	35.7	73.0
		計画進捗率	C/B	103.3	64.3	94.9	89.1	68.7	30.3	76.0
		水洗普及率	D/A	95.4	54.3	88.1	97.9	79.0	28.5	68.8
		水洗化率	D/C	97.0	92.8	94.0	98.6	94.1	79.8	94.3
普及状況(面積)	行政区域名積(ha)	E	2,958	21,612	7,499	1,142	4,851	4,661	108,255	
	市街地面積(ha)		947	927	566	587	231	2,018	15,148	
	全体計画面積(ha)	F	1,570	1,677	886	526	982	1,084	20,494	
	現在排水区域面積(ha)		1,340	899	645	512	563	257	13,357	
	現在処理区域面積(ha)	G	1,340	899	645	512	563	257	13,355	
	比率(%)	下水道普及面積率	G/E	45.3	4.2	8.6	44.8	11.6	5.5	12.3
計画進捗率		G/F	85.4	53.6	72.8	97.3	57.3	23.7	65.2	
事業費	総事業費(千円)	H	33,558,333	46,053,294	12,284,041	20,884,952	21,335,407	16,743,324	445,269,737	
	同上財源	国庫補助金		6,721,369	16,541,263	3,425,910	9,014,015	7,740,870	6,575,765	138,904,568
		企業債		22,760,964	24,097,440	7,752,100	5,131,700	11,447,800	6,471,162	245,383,100
		受益者負担金		1,694,145	2,830,308	1,140		1,264,119	809,365	15,791,053
		その他		2,381,855	2,584,283	1,104,891	6,739,237	882,618	2,887,032	45,191,016
	使途内訳	管渠費		31,402,100	35,869,683	10,880,976	10,736,225	13,378,003	8,509,108	324,784,191
		ポンプ場費			414,790		2,990,426	665,715	150,848	26,233,228
		処理場費		25,982	9,768,821		7,106,678	7,155,061	6,792,322	76,934,530
		流域下水道負担金		2,130,011		1,403,065				15,636,192
	その他		240			51,623	136,628	1,291,046	1,681,596	
補助対象事業費	I	12,876,043	31,405,610	6,075,684	13,205,894	14,827,800	12,224,906	252,065,319		
補助対象率(%)	I/H	38.4	68.2	49.5	63.2	69.5	73.0	56.6		
管渠	下水管布設延長(km)		271	288	175	96	155	67	3,030	
	種別延長	污水管		263	273	157	92	149	67	2,719
		雨水管		8	15	18	4	6		177
		合流管								134
	上記のうち未供用	污水管								5
		雨水管								2
合流管										
処理場	終末処理場数(箇所)			1		1	1	1	9	
	処理方法別	高度処理(箇所)								1
		高級処理(箇所)			1		1	1	1	8
		簡易処理(箇所)								
		その他(箇所)								
	計画処理能力(m ³ /日)			43,000		10,600	21,800	21,500	288,300	
現在処理能力	晴天時(m ³ /日)			23,500		10,600	13,625	5,400	159,025	
	雨天時(m ³ /分)								130	
現在処理水量	晴天時(m ³ /日)		33,624	18,374	24,265	6,406	13,304	3,911	346,054	
	雨天時(m ³ /分)								80	
現在晴天時平均処理水量(m ³ /日)		18,469	15,026	12,012	4,679	7,585	2,148	197,196		
年間総処理水量(m ³)		6,955,186	5,504,599	4,695,859	1,771,748	2,768,388	784,187	76,335,873		
内訳	汚水処理水量(m ³)	L	6,955,186	5,504,599	4,695,859	1,771,748	2,768,388	784,187	73,383,058	
	雨水処理水量(m ³)								2,952,815	
年間有収水量(m ³)	M	6,072,520	4,608,232	4,037,893	1,595,438	2,508,046	731,611	62,780,821		
有収率(%)	M/L	87.3	83.7	86.0	90.0	90.6	93.3	85.6		

4 公共下水道事業

(1) 施設及び業務概況 その2 (法適)

項目	団体名	大牟田市	飯塚市	豊前市	筑紫野市	春日市	大野城市	宗像市	
処理能力	汚泥処理能力	173	154	7				300	
	含水率(%)	97	96	96				80	
年間総汚泥処分量(m³)		47,066	34,466	2,644				49,668	
ポンプ場	ポンプ場数(箇所)	4	8		1			6	
	排水能力	晴天時(m³/日)	44,784	201,283					8,525
		雨天時(m³/分)	4,518	1,531					
職員数	損益勘定所属職員数(人)	38	6	3	11	9	6	7	
	内訳	管渠部門	4	1		3		1	2
		ポンプ場部門	13	1					
		処理場部門	7	1					1
		総務管理部門その他	14	3	3	8	9	5	4
	資本勘定所属職員数(人)	14	13	2	5	3	6	4	
計	52	19	5	16	12	12	11		
合流管比率		0.318	0.174						
処理区域内人口密度		52.7	42.3	24.5	62.4	82.8	69.6	36.5	
使用料対象経費		維持管理費の全部、資本費の一部		維持管理費の全部	維持管理費の全部、資本費の一部		維持管理費の全部、資本費の一部		
使用料体系		従量・累進	従量・累進	従量・累進・その他	従量・累進	従量・累進	従量・累進	従量・累進	
累進制	水量ランク数	4	4	6	12	8	8	4	
	累進度	15.8	2.0	1.3	5.3	5.9	5.6	1.6	
徴収時期		毎月	隔月・その他	毎月	隔月	隔月	毎月	毎月	
徴収方法		納付・口座振替	納付・口座振替	集金・納付・口座振替	納付・口座振替	納付・口座振替	納付・口座振替	納付・口座振替	
現行使用料施行年月日		H18.5.1	H17.4.1	H19.3.1	H17.7.1	H16.4.1	H6.7.1	H17.4.1	
現行使用料(円)	ア 一般家庭用 20m³/月	3,927	2,949	3,150	3,220	3,020	2,819	2,980	
	イ 業務用 100m³/月	29,274	24,379	19,320	22,440	23,410	23,903	20,430	
	ウ 業務用 500m³/月	161,994	152,059	107,520	144,240	152,770	148,223	112,430	
	エ 業務用 1,000m³/月	327,894	311,659	217,770	311,740	320,770	303,623	227,430	
	オ 業務用 5,000m³/月	1,655,094	1,588,459	1,099,770	1,779,740	1,664,770	1,546,823	1,147,430	
	カ 業務用 10,000m³/月	3,314,094	3,184,459	2,202,270	3,394,340	3,344,770	3,100,823	2,297,430	
	規模別水量(m³)	20m³以下	1,827,656	1,424,959	222,992	2,124,684	2,299,746	6,523,039	2,945,685
	21~100(m³)	1,500,895	1,701,275	263,142	2,265,494	2,541,819	1,261,067	4,188,930	
101~200(m³)	141,324	316,434	31,056	339,334	441,906	259,652	169,890		
201~500(m³)	273,276	129,247	35,292	826,662	1,236,065	286,616	261,312		
501~1,000(m³)	117,190	252,183	39,486	724,297	897,496	217,464	250,202		
1,001~5,000(m³)	333,041	319,473	41,835	1,046,158	1,111,015	281,518	440,951		
5,001~10,000(m³)	5,257	216,888			564,507	37,812	50,611		
10,001m³/月以上				378,750	61,498				
使用料単価(円/m³)		229.57	198.63	172.64	180.97	169.54	164.09	160.92	
処理原価(円/m³)		232.39	172.35	397.05	171.70	148.22	144.08	156.49	
うち維持管理費分(円/m³)		82.71	62.22	143.86	105.95	79.59	71.43	66.85	
うち資本費分(円/m³)		149.69	110.13	253.19	65.75	68.64	72.66	89.64	
汚水処理費に対する使用料割合(%)		98.8	115.2	43.5	105.4	114.4	113.9	102.8	
うち維持管理費分汚水処理費(%)		277.6	319.2	120.0	170.8	213.0	229.7	240.7	
使用料改定率	一般家庭用 20m³/月(%)								
平均(%)									
使用料算定期間(年)									
負担者負担	負担金制度採用年月日	S47.4.1	S43.9.24	H9.4.1	S58.10.3	S52.12.22	S52.10.7		
	負担率	省令・条例(%)		5.9			20.0	12.5	
		実質(%)		5.2	30.9	6.3		2.0	
	年賦期間(年)	5	5	5	5	1	5		
	m²当たり単価(円/m²)	450	292	500	280	250	290		
戸当たり単価(円/戸)									
現行単価施行年月日		H18.6.1	H13.4.1	H9.4.1	S62.4.1	S57.4.1	S62.4.1		
当年度徴収額(千円)		117,222	9,356	48,663	30,096		470		
その他負担金当年度徴収額(千円)		4,724	2,800				14,295		

4 公共下水道事業

(1) 施設及び業務概況 その2 (法適)

項目	団体名	太宰府市	糸島市	那珂川町	芦屋町	岡垣町	苅田町	計	
処理場	汚泥処理能力		485		42	21	4	1,186	
	汚泥量(m ³ /日)								
	含水率(%)		97		97	96	83		
	年間総汚泥処分量(m ³)		41,555		9,156	12,840	622	198,017	
ポンプ場	ポンプ場数(箇所)		2		7	1	2	31	
	排水能力		12,528		61,632			328,752	
	晴天時(m ³ /日)						583	6,632	
職員数	損益勘定所属職員数(人)	6	7	4	2	5	14	118	
	内訳	管渠部門			4	1		5	21
		ポンプ場部門						1	15
		処理場部門					2	2	13
		総務管理部門その他	6	7		1	3	6	69
	資本勘定所属職員数(人)	4	10	2	1	3		67	
計	10	17	6	3	8	14	185		
合流管比率									
処理区域内人口密度		51.1	65.8	72.2	30.5	48.5	49.0		
使用料対象経費		維持管理費の全部、資本費の一部	維持管理費の全部、資本費の一部	維持管理費の全部、資本費の一部	維持管理費の全部、資本費の一部	維持管理費の全部、資本費の一部	維持管理費の全部、資本費の一部		
使用料体系		従量・累進	従量	従量・累進	従量・累進	従量・累進・定額	従量		
累進制	水量ランク数	8		8	5	3			
	累進度	2.3		2.4	2.3	1.3			
徴収時期		毎月	隔月	隔月	毎月・隔月	毎月	毎月		
徴収方法		納付・口座振替	納付・口座振替	納付・口座振替	納付・口座振替	納付・口座振替	納付・口座振替		
現行使用料施行年月日		H10.6.1	H20.2.1	H16.11.1	H19.4.1	H2.4.2	H12.12.20		
現行使用料(円)	ア 一般家庭用 20m ³ /月	3,255	3,270	3,250	3,040	2,630	3,360		
	イ 業務用 100m ³ /月	23,730	22,070	19,950	21,630	16,600	23,100		
	ウ 業務用 500m ³ /月	153,930	130,220	134,920	149,730	90,100	128,100		
	エ 業務用 1,000m ³ /月	332,430	266,720	292,420	322,980	181,970	259,300		
	オ 業務用 5,000m ³ /月	1,760,430	1,358,720	1,678,420	1,834,980	916,970	1,309,350		
	カ 業務用 10,000m ³ /月	3,545,430	2,723,720	3,542,170	3,724,980	1,835,720	2,621,850		
	規模別水量(m ³)	20m ³ /月以下	2,089,366	294,626	3,088,398	559,160	861,869	240,344	24,502,524
	21～100(m ³)	2,225,603	2,861,616	416,337	625,469	1,325,367	300,363	21,477,377	
101～200(m ³)	293,045	150,557	122,902	31,121	320,810	39,989	2,658,020		
201～500(m ³)	668,390	210,778	104,721	33,650		55,180	4,121,189		
501～1,000(m ³)	312,188	309,186	49,382	29,794		36,992	3,235,860		
1,001～5,000(m ³)	483,928	781,469	49,154	129,252		58,743	5,076,537		
5,001～10,000(m ³)			49,110				924,185		
10,001m ³ /月以上			157,889	186,992			785,129		
使用料単価(円/m ³)		184.85	169.01	181.49	205.14	137.67	192.43	177.21	
処理原価(円/m ³)		148.24	110.58	158.52	165.98	122.85	482.78	162.67	
うち維持管理費分(円/m ³)		79.87	67.13	87.65	132.73	72.73	253.52	82.37	
うち資本費分(円/m ³)		68.36	43.45	70.87	33.25	50.12	229.26	80.30	
汚水処理費に対する使用料割合(%)		124.7	152.8	114.5	123.6	112.1	39.9	108.9	
うち維持管理費分汚水処理費(%)		231.4	251.8	207.1	154.6	189.3	75.9	215.1	
使用料改定率	一般家庭用 20m ³ /月(%)								
平均(%)									
使用料算定期間(年)									
受負担者	負担金制度採用年月日	S59.4.1	H2.6.27			H2.4.2	H12.12.20		
	負担率	省令・条例(%)	20.0				5.0		
		実質(%)	5.3	38.6			21.1		
	年賦期間(年)	5	5			5	5		
	m ³ 当たり単価(円/m ³)	263	600			500	600		
	戸当たり単価(円/戸)								
現行単価施行年月日	S59.4.1	H2.6.27			H2.4.2	H12.12.20			
当年度徴収額(千円)	15,307	41,262			60,492	48,463	371,331		
その他負担金当年度徴収額(千円)	7,484	43,026			951		73,280		

4 公共下水道事業

(2) 貸借対照表 (法適)

(単位：千円)

項目	団体名	大牟田市	飯塚市	豊前市	筑紫野市	春日市	大野城市	宗像市	
資	固定資産	A	53,219,153	33,411,100	9,346,762	32,903,340	30,200,294	35,050,197	40,342,436
	有形固定資産		53,216,011	32,985,209	9,346,762	28,953,172	29,072,409	33,994,945	40,342,436
	うち 土地		1,263,720	641,557	639,131	208,330	183,128	226,914	1,334,536
	償却資産		57,322,966	36,954,064	11,855,940	33,821,688	37,396,393	42,846,105	47,450,186
	減価償却累計額(△)		5,791,041	4,900,540	3,163,743	5,151,318	8,657,501	9,212,750	8,532,866
	建設仮勘定		420,366	241,209	15,434	74,472	150,389	134,676	90,580
	無形固定資産			425,891		3,947,138	1,125,685	1,052,672	
	投資		3,142			3,030	2,200	2,580	
	流動資産	B	758,415	1,329,980	218,506	1,444,533	752,655	796,689	812,662
	うち現金及び預金		469,204	1,263,773	156,492	1,130,938	175,618	290,264	612,531
未収金		289,211	66,207	34,014	313,595	575,037	475,967	199,631	
貯蔵品									
短期有価証券						2,000	6,500		
繰延勘定	C				47,571	2,400			
資産合計	A+B+C	53,977,568	34,741,080	9,565,268	34,395,444	30,955,349	35,846,886	41,155,098	
負	固定負債	D	1,712,877	27,974			2,577,423	1,771,315	
	うち企業債		1,392,877	27,974			2,559,257	1,762,782	
	再建債(特例債)								
	他会計借入金		320,000						
	引当金						18,166	8,533	
	その他								
流動負債	E	573,322	737,780	54,271	284,328	290,817	195,570	146,612	
うち一時借入金									
債	未払金及び未払費用		565,860	732,273	26,268	281,131	288,377	189,070	145,709
	その他		7,462	5,507	28,003	3,197	2,440	6,500	903
	負債合計	D+E	2,286,199	765,754	54,271	284,328	2,868,240	1,966,885	146,612
資	資本金	F	24,473,712	13,116,642	9,451,267	14,070,045	15,967,135	18,746,854	15,294,080
	自己資本金		1,144,916	697,442	5,584,207	311,194	1,589,886	340,154	3,929,929
	ア 固有資本金(引継資本金)		970,596	22,134	5,584,207	169,194	361,684	2,096	1,268,740
	イ 再評価組入資本金								
	ウ 繰入資本金		174,320						
	エ 組入資本金(造成資本金)			675,308		142,000	1,228,202	338,058	2,661,189
	借入資本金		23,328,796	12,419,200	3,867,060	13,758,851	14,377,249	18,406,700	11,364,151
	ア 企業債		23,328,796	12,419,200	3,867,060	13,758,851	14,377,249	18,406,700	11,364,151
	イ 他会計借入金								
	剰余金	G	27,217,657	20,858,684	59,730	20,041,071	12,119,974	15,133,147	25,714,406
	資本剰余金		28,911,471	20,751,266	222,442	19,455,336	11,960,181	14,532,028	25,272,088
	ア 国庫補助金		25,748,166	14,243,703	107,552	10,620,642	4,916,863	6,212,929	15,951,892
	イ 県補助金		189,585	64,452	6,964	69,927	88,696	86,415	90,729
	ウ 工事負担金		1,003,872	1,233,706	107,926	818,358	1,016,310	632,874	611,043
	エ 再評価積立金								
	オ その他		1,969,848	5,209,405		7,946,409	5,938,312	7,599,810	8,618,424
	利益剰余金		△ 1,693,814	107,418	△ 162,712	585,735	159,793	601,119	442,318
ア 減債積立金					135,000		190,638		
イ 利益積立金									
ウ 建設改良積立金									
エ その他積立金									
本	当年度未処分利益剰余金		107,418		450,735	159,793	410,481	442,318	
	当年度未処理欠損金(△)		1,693,814		162,712				
	オ	うち 当年度純利益		107,418		51,557	159,793	203,349	442,318
		うち 当年度純損失(△)		48,278		81,188			
資本合計	F+G	51,691,369	33,975,326	9,510,997	34,111,116	28,087,109	33,880,001	41,008,486	
負債・資本合計	D~G	53,977,568	34,741,080	9,565,268	34,395,444	30,955,349	35,846,886	41,155,098	
不良債務									
実質資金不足額									
参 経常利益			104,003		9,191	172,402	203,349	446,591	
考 経常損失(△)		45,859		81,188					

4 公共下水道事業

(2) 貸借対照表 (法適)

(単位：千円)

項目	団体名	太宰府市	糸島市	那珂川町	芦屋町	岡垣町	荇田町	計		
資	固定資産	A	25,942,304	38,218,872	10,214,086	14,787,991	17,436,052	13,430,724	354,503,311	
	有形固定資産		24,561,829	38,218,872	9,193,445	14,758,492	17,434,732	13,430,508	345,508,822	
	うち 土地		245,756	895,344	93,448	329,361	543,330	2,171,500	8,776,055	
	償却資産		31,150,081	42,976,094	11,622,814	18,141,838	18,076,158	11,719,712	401,334,039	
	減価償却累計額(△)		7,030,783	5,769,521	2,526,516	3,772,517	1,368,025	1,215,595	67,092,716	
	建設仮勘定		196,775	116,955	3,699	59,810	183,269	754,891	2,442,525	
	無形固定資産		1,378,535		1,019,521	29,499	1,320	216	8,980,477	
	投資		1,940		1,120				14,012	
	流動資産	B	871,831	1,350,877	532,175	206,902	242,983	543,327	9,861,535	
	うち現金及び預金		751,334	679,274	66,965	172,872	202,277	502,313	6,473,855	
産	未収金		120,497	442,903	465,210		40,706	41,014	3,063,992	
	貯蔵品									
	短期有価証券								8,500	
	繰延勘定	C							49,971	
	資産合計	A+B+C	26,814,135	39,569,749	10,746,261	14,994,893	17,679,035	13,974,051	364,414,817	
	負	固定負債	D	1,098,718			20,000	13,589	10,645	7,232,541
		うち企業債		1,093,670						6,836,560
		再建債(特例債)								
		他会計借入金								320,000
		引当金		5,048			20,000	13,589	10,645	75,981
その他										
流動負債		E	177,706	409,301	82,438	18,707	9,872	390,285	3,371,009	
うち一時借入金										
未払金及び未払費用			176,597	408,795	82,140	18,707	9,872	352,529	3,277,328	
その他			1,109	506	298			37,756	93,681	
負債合計	D+E	1,276,424	409,301	82,438	38,707	23,461	400,930	10,603,550		
資	資本金	F	13,290,068	17,948,983	5,670,878	6,509,012	8,017,321	6,837,390	169,393,387	
	自己資本金		2,049,938	337,820	1,398,552	4,427,142	176,255	1,480,764	23,468,199	
	ア 固有資本金(引継資本金)		204,992	323,230		4,427,142	176,255	1,480,764	14,991,034	
	イ 再評価組入資本金									
	ウ 繰入資本金				992,208				1,166,528	
	エ 組入資本金(造成資本金)		1,844,946	14,590	406,344				7,310,637	
	借入資本金		11,240,130	17,611,163	4,272,326	2,081,870	7,841,066	5,356,626	145,925,188	
	ア 企業債		11,240,130	17,611,163	4,272,326	2,081,870	7,841,066	5,356,626	145,925,188	
	イ 他会計借入金									
	剰余金	G	12,247,643	21,211,465	4,992,945	8,447,174	9,638,253	6,735,731	184,417,880	
	資本剰余金		11,972,272	21,763,996	4,842,581	10,319,174	9,737,575	7,085,394	186,825,804	
	ア 国庫補助金		6,559,322	15,658,431	3,388,361	7,371,441	7,480,824	6,040,720	124,300,846	
	イ 県補助金		70,587	169,875	18,000	24,582	84,563		964,375	
	ウ 工事負担金		1,979,366	3,031,106		247,028	1,052,031	807,056	12,540,676	
	エ 再評価積立金									
	オ その他		3,362,997	2,904,584	1,436,220	2,676,123	1,120,157	237,618	49,019,907	
	利益剰余金		275,371	△ 552,531	150,364	△ 1,872,000	△ 99,322	△ 349,663	△ 2,407,924	
	ア 減債積立金				75,379				401,017	
	イ 利益積立金									
	ウ 建設改良積立金									
エ その他積立金										
本	当年度未処分利益剰余金		275,371		74,985				1,921,101	
	当年度未処理欠損金(△)			552,531		1,872,000	99,322	349,663	4,730,042	
	うち	当年度純利益		194,010	71,743	74,985	62,101			1,367,274
		当年度純損失(△)						4,586	61,166	195,218
	資本合計	F+G	25,537,711	39,160,448	10,663,823	14,956,186	17,655,574	13,573,121	353,811,267	
負債・資本合計	D~G	26,814,135	39,569,749	10,746,261	14,994,893	17,679,035	13,974,051	364,414,817		
不良債務										
実質資金不足額										
参 経常利益		199,123	71,743	74,985	62,490			1,343,877		
考 経常損失(△)						4,586	61,150	192,783		

4 公共下水道事業

(3) 損益計算書及び経営比率(法適)

(単位：千円)

項目	団体名	大牟田市	飯塚市	豊前市	筑紫野市	春日市	大野城市	宗像市	
収	総収益	A	2,377,830	1,290,092	385,834	1,801,304	2,066,513	2,083,263	1,864,834
	経常収益	B	2,377,685	1,284,570	385,834	1,756,777	2,066,513	2,083,263	1,864,828
	営業収益	C	2,162,189	1,042,566	115,672	1,459,875	1,690,021	1,616,568	1,388,157
	ア 下水道使用料		963,890	866,136	109,420	1,394,459	1,551,965	1,455,034	1,336,822
	イ 雨水処理負担金		1,198,117	170,398	5,294	46,574	138,056	158,250	35,877
	ウ 受託工事収益					17,988			
	エ その他営業収益		182	6,032	958	854		3,284	15,458
	(ア) 流域下水道 管理運営費負担金								
	(イ) その他		182	6,032	958	854		3,284	15,458
	営業外収益	D	215,496	242,004	270,162	296,902	376,492	466,695	476,671
	ア 受取利息及び配当金		117	182		400	451		69
	イ 受託工事収益								
	ウ 国庫補助金								
	エ 県補助金								
オ 他会計補助金		214,830	239,866	270,137	296,084	371,969	466,626	473,760	
カ 雑収益		549	1,956	25	418	4,072		2,911	
費	総費用	F	2,426,108	1,182,674	467,022	1,749,747	1,906,720	1,879,914	1,422,516
	経常費用	G	2,423,544	1,180,567	467,022	1,747,586	1,894,111	1,879,914	1,418,237
	営業費用	H	1,838,760	877,058	370,710	1,301,655	1,401,295	1,335,726	1,123,350
	ア 管渠費		46,151	33,121	2,629	19,237	71,858	57,477	103,510
	イ ポンプ場費		337,162	39,285					20,884
	ウ 処理場費		293,107	180,386	61,754				380,010
	エ 受託工事費					17,988			
	オ 業務費		40,285	24,898		14,235	81,524	82,567	42,075
	カ 総係費		231,894	34,335	20,423	106,959	71,315	44,094	52,763
	キ 減価償却費		817,922	533,445	275,793	450,295	601,201	685,303	494,910
	ク 資産減耗費			21,179	49				19,411
	ケ 流域下水道管理運営 費負担金					692,941	575,397	448,807	
	コ その他営業費用		72,239	10,409	10,062			17,478	9,787
	営業外費用	I	584,784	303,509	96,312	445,931	492,816	544,188	294,887
	ア 支払利息		572,158	301,611	94,971	445,596	489,462	530,561	292,322
	イ 企業債取扱諸費								
	ウ 受託工事費								
エ 繰延勘定償却						800			
オ その他営業外費用		12,626	1,898	1,341	335	2,554	13,627	2,565	
経常損益	B-G	△ 45,859	104,003	△ 81,188	9,191	172,402	203,349	446,591	
特別 損益	特別利益	E	145	5,522		44,527		6	
	他会計繰入金								
	固定資産売却益								
	その他		145	5,522		44,527		6	
	特別損失	J	2,564	2,107		2,161	12,609		4,279
	職員給与費								
その他		2,564	2,107		2,161	12,609		4,279	
純損益	A-F	△ 48,278	107,418	△ 81,188	51,557	159,793	203,349	442,318	
前年度繰越利益剰余金 (又は前年度繰越欠損金)		△ 1,645,536		△ 81,524	399,178		207,132		
当年度末処分利益剰余金 (又は当年度末処理欠損金)		△ 1,693,814	107,418	△ 162,712	450,735	159,793	410,481	442,318	
経営 比率	経常収支比率(%)		98.1	108.8	82.6	100.5	109.1	110.8	131.5
	同上(%) (他会計補助金を除いた場合)		89.2	88.5	24.8	83.6	89.5	86.0	98.1
	営業収支比率(%)		117.6	118.9	31.2	112.3	120.6	121.0	123.6
	累積欠損金比率(%)		78.3		140.7				
	不良債務比率(%)								
実質資金不足比率(%)									

4 公共下水道事業

(3) 損益計算書 及び 経営比率 (法適)

(単位 : 千円)

項目	団体名	太宰府市	糸島市	那珂川町	芦屋町	岡垣町	荏田町	計	
収	総収益	A	1,585,345	1,389,930	776,235	580,606	656,380	532,661	17,390,827
	経常収益	B	1,585,204	1,389,930	776,235	580,606	656,380	532,661	17,340,486
	営業収益	C	1,199,265	859,005	776,230	341,429	349,868	186,000	13,186,845
	ア 下水道使用料		1,122,485	778,835	732,827	327,288	345,284	140,787	11,125,232
	イ 雨水処理負担金		75,722	80,043	42,388	13,633	3,956	45,112	2,013,420
	ウ 受託工事収益								17,988
	エ その他営業収益		1,058	127	1,015	508	628	101	30,205
	(ア) 流域下水道 管理運営費負担金								
	(イ) その他		1,058	127	1,015	508	628	101	30,205
	営業外収益	D	385,939	530,925	5	239,177	306,512	346,661	4,153,641
益	ア 受取利息及び配当金		3,953	377		590	162	88	6,389
	イ 受託工事収益								
	ウ 国庫補助金								
	エ 県補助金								
	オ 他会計補助金		380,996	529,356		233,473	306,243	335,746	4,119,086
	カ 雑収益		990	1,192	5	5,114	107	10,827	28,166
	総費用	F	1,391,335	1,318,187	701,250	518,505	660,966	593,827	16,218,771
	経常費用	G	1,386,081	1,318,187	701,250	518,116	660,966	593,811	16,189,392
	営業費用	H	977,087	847,823	556,723	441,829	450,224	499,212	12,021,452
	ア 管渠費		13,125	30,077	38,928	40,038	3,798	40,912	500,861
イ ポンプ場費			10,043		31,084	4,776	19,950	463,184	
ウ 処理場費			239,229		124,342	142,334	84,472	1,505,634	
エ 受託工事費								17,988	
オ 業務費		61,602	16,201					363,387	
カ 総係費		43,411	18,876	81,595	17,068	30,852	58,457	812,042	
キ 減価償却費		468,724	517,195	182,389	209,251	268,464	295,421	5,800,313	
ク 資産減耗費		2,677	68		20,046			63,430	
ケ 流域下水道管理運営 費負担金		387,548		253,811				2,358,504	
コ その他営業費用			16,134					136,109	
営業外費用	I	408,994	470,364	144,527	76,287	210,742	94,599	4,167,940	
ア 支払利息		408,524	469,160	132,954	75,448	210,095	82,550	4,105,412	
イ 企業債取扱諸費									
ウ 受託工事費									
エ 繰延勘定償却								800	
オ その他営業外費用		470	1,204	11,573	839	647	12,049	61,728	
経常損益	B-G	199,123	71,743	74,985	62,490	△ 4,586	△ 61,150	1,343,877	
特別利益	E	141						△ 192,783	
他会計繰入金								1,151,094	
固定資産売却益									
その他		141						50,341	
特別損失	J	5,254			389		16	29,379	
職員給与費									
その他		5,254			389		16	29,379	
純損益	A-F	194,010	71,743	74,985	62,101	△ 4,586	△ 61,166	1,367,274	
前年度繰越利益剰余金 (又は前年度繰越欠損金)		81,361	△ 624,274		△ 1,934,101	△ 94,736	△ 288,497	△ 4,668,668	
当年度末処分利益剰余金 (又は当年度末処理欠損金)		275,371	△ 552,531	74,985	△ 1,872,000	△ 99,322	△ 349,663	△ 4,730,042	
経営比率		114.4	105.4	110.7	112.1	99.3	89.7	107.1	
同上 (%) (他会計補助金を除いた場合)		86.9	65.3	110.7	67.0	53.0	33.2	81.7	
営業収支比率 (%)		122.7	101.3	139.4	77.3	77.7	37.3	109.7	
累積欠損金比率 (%)			64.3		548.3	28.4	188.0	35.9	
不良債務比率 (%)									
実質資金不足比率 (%)									

4 公共下水道事業

(4) 資本的収支に関する調 (法適)

(単位：千円)

項目	団体名	大牟田市	飯塚市	豊前市	筑紫野市	春日市	大野城市	宗像市
資本的収入	企業債	1,600,000	1,509,800	88,300	418,200	979,000	636,300	1,148,100
	ア 建設改良のための企業債	820,000	860,500	58,300	218,200	202,900	166,300	539,600
	イ その他	780,000	649,300	30,000	200,000	776,100	470,000	608,500
	他会計出資金	6,903						
	他会計負担金							
	他会計借入金							
	他会計補助金	289,540	90,736		327,832	55,262	435,583	99,349
	固定資産売却代金	2,029						
	国庫補助金	932,069	634,860	60,500	73,000	3,500	54,400	602,120
	県補助金	9,000	9,000	3,450				
工事負担金	121,946	12,156	48,663	30,096		14,765		
その他								545
計	A	2,961,487	2,256,552	200,913	849,128	1,037,762	1,141,048	1,850,114
うち翌年度へ繰越される支出の財源充当額	B							
前年度同意等債で今年度収入分	C							
純 計	D(A+B-C)	2,961,487	2,256,552	200,913	849,128	1,037,762	1,141,048	1,850,114
資本的支出	建設改良費	2,051,344	1,686,211	157,096	362,134	226,060	410,806	1,196,551
	うち職員給与費	87,743	110,634	15,096	38,288	21,186	46,039	29,206
	建設利息							
	企業債償還金	1,685,708	1,200,498	197,688	823,951	1,556,748	1,545,571	1,652,577
	ア 建設改良のための企業債	1,144,261	547,239	147,800	765,125	1,269,854	1,324,832	1,043,975
	イ その他	541,447	653,259	49,888	58,826	286,894	220,739	608,602
	他会計からの長期借入金返還金							
	他会計への支出金							
	その他				49,950			
	計	E	3,737,052	2,886,709	354,784	1,236,035	1,782,808	1,956,377
差額	D-E							
不足額(△)	F	775,565	630,157	153,871	386,907	745,046	815,329	999,014
補てん財源	過年度分損益勘定留保資金		395,956	98,966	375,089	29,586	63,608	263,905
	当年度分損益勘定留保資金	744,538	69,842	52,001		325,908	685,303	290,589
	繰越利益剰余金処分額							
	当年度利益剰余金処分額							
	積立金取りくずし額		123,124				381,804	58,032
繰越工事資金								
その他		31,027	41,235	2,904	11,818	7,748	8,386	23,546
計	G	775,565	630,157	153,871	386,907	745,046	815,329	999,014
補てん財源不足額(△)	F-G							
当年度同意等債で未借入又は未発行の額								
建設費	政府資金	643,600	697,400	48,800				512,800
	地方公共団体金融機構(田公庫資金)	176,400	163,100	9,500	218,200	202,900	166,300	26,800
	その他							
	計	820,000	860,500	58,300	218,200	202,900	166,300	539,600
財源	国庫補助金	932,069	634,860	60,500	73,000	3,500	54,400	602,120
	県補助金	9,000	9,000	3,450				
	工事負担金	121,946	12,156	28,775	30,096		14,765	
	他会計繰入金		13,000					8,210
	その他	168,329	156,695	6,071	40,838	19,660	175,341	46,621
	起債前借	345,500	495,400					502,800
	計							
現在高	1. 0%未満		3,729,658		17,892	292,323	470,000	
	1. 0%以上 2. 0%未満	6,608,125	6,320,572	824,367	2,203,390	5,616,322	6,498,146	4,859,772
	2. 0%以上 3. 0%未満	15,105,892	377,703	2,198,021	6,136,866	4,766,655	7,796,100	2,899,163
	3. 0%以上 4. 0%未満	975,265	1,523,841	610,926	1,155,346	2,094,093	1,522,924	2,126,749
	4. 0%以上 5. 0%未満	1,173,103		233,746	2,186,671	3,198,623	3,765,070	975,667
	5. 0%以上 6. 0%未満	513,788			975,080	968,490	117,242	
	6. 0%以上 7. 0%未満				1,083,606			
	7. 0%以上 7. 5%未満							
	7. 5%以上							
	計	24,721,673	12,447,174	3,867,060	13,758,851	16,936,506	20,169,482	11,364,151
計の内訳								
証書借入分	24,721,673	12,447,174	3,867,060	13,758,851	16,936,506	20,169,482	11,364,151	
証券発行分								
再掲	企業債	1,600,000	1,509,800	88,300	418,200	979,000	636,300	1,148,100
	うち公的資金補償金免除繰上償還分借換債	453,800	649,300	30,000		169,200	120,000	608,500
	企業債償還金	1,685,708	1,200,498	197,688	823,951	1,556,748	1,545,571	1,652,577
	うち公的資金補償金免除繰上償還分繰上償還金	453,853	649,656	49,888		169,261	127,668	608,602

4 公共下水道事業

(4) 資本的収支に関する調 (法適)

(単位：千円)

項目	団体名	太宰府市	糸島市	那珂川町	芦屋町	岡垣町	荇田町	計
資本的収入	企業債	472,743	1,440,300	189,600	130,600	622,600	478,000	9,713,543
	ア 建設改良のための企業債	222,743	539,400	189,600	130,600	243,300	478,000	4,669,443
	イ その他	250,000	900,900			379,300		5,044,100
	他会計出資金							6,903
	他会計負担金							
	他会計借入金							
	他会計補助金	242,419	431,036		26,835	132,733	19,976	2,151,301
	固定資産売却代金							2,029
	国庫補助金	133,799	300,610	113,400	167,350	158,460	445,550	3,679,618
	県補助金		1,450					
工事負担金	22,791	84,288			61,443	48,463		444,611
その他							340	885
計	A	871,752	2,257,684	303,000	324,785	975,236	992,329	16,021,790
うち翌年度へ繰越される支出の財源充当額	B							
前年度同意等債で今年度収入分	C							
純 計	D(A-B-C)	871,752	2,257,684	303,000	324,785	975,236	992,329	16,021,790
資本的支出	建設改良費	414,700	1,043,086	306,864	315,689	444,480	997,365	9,612,386
	うち職員給与費	34,539	83,359	11,529	8,206	19,759		505,584
	建設利息							
	企業債償還金	2,390,051	1,676,162	213,145	383,883	778,305	231,738	14,336,025
	ア 建設改良のための企業債	2,269,054	775,046	213,145	383,883	398,577	231,738	10,514,529
	イ その他	120,997	901,116			379,728		3,821,496
	他会計からの長期借入金返還金							
	他会計への支出金							
	その他							49,950
	計	E	2,804,751	2,719,248	520,009	699,572	1,222,785	1,229,103
差額	D-E							
引 不足額(△) F		1,932,999	461,564	217,009	374,787	247,549	236,774	7,976,571
補てん財源	過年度分損益勘定留保資金	374,720	458,140		247,732	239,605	223,578	2,770,885
	当年度分損益勘定留保資金	65,356			124,022			2,357,559
	繰越利益剰余金処分額							
	当年度利益剰余金処分額							
	積立金取りくずし額	1,489,661		213,145				
繰越工事資金								
その他	3,262	3,424	3,864	3,033	7,944	13,196		161,387
計	G	1,932,999	461,564	217,009	374,787	247,549	236,774	7,976,571
補てん財源不足額(△)	F-G							
当年度同意等債で未借入又は未発行の額								
建設費	政府資金	66,900	378,400		130,600	138,900		2,617,400
	地方公共団体金融機構(田公庫資金)	155,843	161,000	189,600		104,400	478,000	2,052,043
	その他							
	計	222,743	539,400	189,600	130,600	243,300	478,000	4,669,443
財源	国庫補助金	133,799	300,610	113,400	167,350	158,460	445,550	3,679,618
	県補助金		1,450					22,900
	工事負担金	22,791	84,288			42,720	48,463	406,000
	他会計繰入金		75,509				19,976	116,695
	その他	35,367	41,829	3,864	17,739		5,376	717,730
現在高	起債前借							1,343,700
	企業債	8,641	14,669		65,000	190,060	993,670	5,781,913
	1. 0%以上 2. 0%未満	4,036,466	6,647,716	734,757	699,142	2,063,079	1,944,715	49,056,569
	2. 0%以上 3. 0%未満	4,188,969	7,416,454	2,017,828	19,545	3,965,864	2,265,493	59,154,553
	3. 0%以上 4. 0%未満	1,557,979	617,084	299,908	646,998	388,380	152,748	13,672,241
	4. 0%以上 5. 0%未満	2,541,745	2,713,840	591,818	651,185	1,233,683		19,265,151
	5. 0%以上 6. 0%未満		95,784	229,748				2,900,132
	6. 0%以上 7. 0%未満		105,616	398,267				1,587,489
	7. 0%以上 7. 5%未満							
	7. 5%以上							
計	12,333,800	17,611,163	4,272,326	2,081,870	7,841,066	5,356,626	152,761,748	
計の内訳								
証書借入分	12,333,800	17,611,163	4,272,326	2,081,870	7,841,066	5,356,626	152,761,748	
証券発行分								
再掲	企業債	472,743	1,440,300	189,600	130,600	622,600	478,000	9,713,543
	うち公的資金補償金免除繰上償還分借換債		900,900			379,300		3,311,000
	企業債償還金	2,390,051	1,676,162	213,145	383,883	778,305	231,738	14,336,025
	うち公的資金補償金免除繰上償還分繰上償還金	1,275,973	901,116		169,553	379,300		4,784,870

4 公共下水道事業

(5) 費用構成表等 (法適)

(単位：千円)

項目	団体名	大牟田市	飯塚市	豊前市	筑紫野市	春日市	大野城市	宗像市
基本給		176,730	25,540	10,706	50,842	29,358	29,907	32,465
職手当		76,938	11,789	4,353	24,595	13,148	13,981	16,109
員賃金		3,607			610	4,550	2,424	
給退職給与金		127,662			8,449			
与法定福利費		53,259	7,966	2,650	12,617	9,457	7,704	13,139
費計		438,196	45,295	17,709	97,113	56,513	54,016	61,713
(構成比)		18.1	3.8	3.8	5.6	3.0	2.9	4.4
支企業債利息		568,523	301,611	94,971	445,596	489,452	530,561	292,322
払一時借入金利息		115				10		
利他会計借入金等利息		3,520						
息計		572,158	301,611	94,971	445,596	489,462	530,561	292,322
(構成比)		23.6	25.5	20.3	25.8	25.8	28.2	20.6
減価償却費		817,922	533,445	275,793	450,295	601,201	685,303	494,910
(構成比)		33.7	45.2	59.1	26.0	31.7	36.5	34.9
動力費		88,776	43,280		2,130	114	557	79,908
(構成比)		3.7	3.7		0.1	0.0	0.0	5.6
光熱水費		7,637	1,355		30		1,602	1,087
(構成比)		0.3	0.1		0.0		0.1	0.1
通信運搬費		3,203	542	129	271	567	425	1,660
(構成比)		0.1	0.0	0.0	0.0	0.0	0.0	0.1
修繕費		16,678	25,513	2,893	1,064	58,566	38,691	116,143
(構成比)		0.7	2.2	0.6	0.1	3.1	2.1	8.2
材料費		1,657	4,219	551				
(構成比)		0.1	0.4	0.1				
薬品費		11,873	6,730					56,704
(構成比)		0.5	0.6					4.0
路面復旧費		403						
(構成比)		0.0						
委託料		333,285	140,479	67,522	27,392	98,004	92,534	201,154
(構成比)		13.8	11.9	14.5	1.6	5.2	4.9	14.2
流域下水道管理運営費負担金					692,941	575,397	448,807	
(構成比)					40.1	30.4	23.9	
その他収益的支出		131,756	78,098	7,454	12,766	14,287	27,418	112,636
(構成比)		5.4	6.6	1.6	0.7	0.8	1.5	7.9
費用合計(収益的支出合計)		2,423,544	1,180,567	467,022	1,729,598	1,894,111	1,879,914	1,418,237
(構成比)		100.0	100.0	100.0	100.0	100.0	100.0	100.0
うち資本費		818,037	533,445	275,793	450,295	601,211	685,303	494,910
(構成比)		33.8	45.2	59.1	26.0	31.7	36.5	34.9
建管渠費		1,646,286	961,848	146,096	279,930	142,003	344,070	102,199
設ポンプ場費		74,227	234,928					
改処理場費		330,831	367,135	11,000				1,094,352
良流域下水道建設負担金			122,300		82,204	84,057	66,736	
費建設利息								
その他								
計		2,051,344	1,686,211	157,096	362,134	226,060	410,806	1,196,551
企業債償還金		1,685,708	1,200,498	197,688	823,951	1,556,748	1,545,571	1,652,577
その他資本的支出					49,950			
資本的支出合計		3,737,052	2,886,709	354,784	1,236,035	1,782,808	1,956,377	2,849,128
収益的支出合計+資本的支出合計		6,160,596	4,067,276	821,806	2,965,633	3,676,919	3,836,291	4,267,365

4 公共下水道事業

(5) 費用構成表等 (法適)

(単位 : 千円)

項目	団体名	太宰府市	糸島市	那珂川町	芦屋町	岡垣町	苅田町	計
基本給		25,743	19,908	21,104	8,688	19,296	57,735	508,022
職手当		12,410	10,131	11,100	4,077	8,703	29,680	237,014
員賃金								11,191
給退職給与金						2,740		138,851
与法定福利費		7,627	4,526	6,735	2,970	4,694	23,927	157,271
費計		45,780	34,565	38,939	15,735	35,433	111,342	1,052,349
(構成比)		3.3	2.6	5.6	3.0	5.4	18.8	6.5
支企業債利息		408,524	469,160	132,954	75,448	210,095	82,550	4,101,767
払一時借入金利息								125
利他会計借入金等利息								3,520
息計		408,524	469,160	132,954	75,448	210,095	82,550	4,105,412
(構成比)		29.5	35.6	19.0	14.6	31.8	13.9	25.4
減価償却費		468,724	517,195	182,389	209,251	268,464	295,421	5,800,313
(構成比)		33.8	39.2	26.0	40.4	40.6	49.8	35.9
動力費		293	29,665		22,534	18,646	13,953	299,856
(構成比)		0.0	2.3		4.3	2.8	2.3	1.9
光熱水費				1,497	217	284	296	14,005
(構成比)				0.2	0.0	0.0	0.0	0.1
通信運搬費		1,191	1,335	1,384	1,983	582	539	13,811
(構成比)		0.1	0.1	0.2	0.4	0.1	0.1	0.1
修繕費		4,764	39,841	20,972	44,278	7,811	5,143	382,357
(構成比)		0.3	3.0	3.0	8.5	1.2	0.9	2.4
材料費					738	96	270	7,531
(構成比)					0.1	0.0	0.0	0.0
薬品費					8,668	6,045	2,765	92,785
(構成比)					1.7	0.9	0.5	0.6
路面復旧費				920	1,248			2,571
(構成比)				0.1	0.2			0.0
委託料		47,225	215,403	51,046	109,027	109,145	64,826	1,557,042
(構成比)		3.4	16.3	7.3	21.0	16.5	10.9	9.6
流域下水道管理運営費負担金		387,548		253,811				2,358,504
(構成比)		28.0		36.2				14.6
その他収益的支出		22,032	11,023	17,338	28,989	4,365	16,706	484,868
(構成比)		1.6	0.8	2.5	5.6	0.7	2.8	3.0
費用合計(収益的支出合計)		1,386,081	1,318,187	701,250	518,116	660,966	593,811	16,171,404
(構成比)		100.0	100.0	100.0	100.0	100.0	100.0	100.0
うち資本費		468,724	517,195	182,389	209,251	268,464	295,421	5,800,438
(構成比)		33.8	39.2	26.0	40.4	40.6	49.8	35.9
建管渠費		368,851	1,035,526	270,184	6,977	304,072	523,940	6,131,982
設ポンプ場費			7,560		8,581		11,100	336,396
改処理場費					300,131	140,408	462,325	2,706,182
良流域下水道建設負担金		45,849		36,680				437,826
費建設利息								
その他								
計		414,700	1,043,086	306,864	315,689	444,480	997,365	9,612,386
企業債償還金		2,390,051	1,676,162	213,145	383,883	778,305	231,738	14,336,025
その他資本的支出								49,950
資本的支出合計		2,804,751	2,719,248	520,009	699,572	1,222,785	1,229,103	23,998,361
収益的支出合計+資本的支出合計		4,190,832	4,037,435	1,221,259	1,217,688	1,883,751	1,822,914	40,169,765

4 公共下水道事業

(6) 経営分析 (法適)

(単位：千円)

項目	団体名	大牟田市	飯塚市	豊前市	筑紫野市	春日市	大野城市	宗像市	
維持管理費	管渠費	汚水処理費	6,729	23,720	2,629	19,237	35,211	57,477	92,116
		雨水処理費	38,382	9,401			36,377		11,394
		その他	1,040				270		
		計	46,151	33,121	2,629	19,237	71,858	57,477	103,510
	ポンプ場費	汚水処理費	49,739	25,368					15,323
		雨水処理費	279,320	13,917					5,269
		その他	8,103						292
		計	337,162	39,285					20,884
	処理場費	汚水処理費	215,371	160,880	61,754				345,353
		雨水処理費	42,975	15,741					
		その他	34,761	3,765					34,657
		計	293,107	180,386	61,754				380,010
	その他	汚水処理費	75,417	61,355	26,796	797,175	693,319	575,873	102,530
		雨水処理費	195,490	5,397		2,252	12,718		
		その他	86,137	4,788	5,030	15,043	24,763	30,700	4,660
		計	357,044	71,540	31,826	814,470	730,800	606,573	107,190
	合計	汚水処理費	347,256	271,323	91,179	816,412	728,530	633,350	555,322
		雨水処理費	556,167	44,456		2,252	49,095		16,663
		水質規制費	3,662	3,765		5,803	3,015		
		水洗便所等普及費	36,120	4,788	5,030	1,965	14,829	17,478	4,660
		不明水処理費	41,514			7,275			6,998
高度処理費						7,189	13,222	27,951	
その他		48,745							
計	A	1,033,464	324,332	96,209	833,707	802,658	664,050	611,594	
資本費	企業債利息等	汚水処理費	285,388	205,655	18,570	252,872	426,062	248,560	272,372
		雨水処理費	214,472	33,602	1,807	17,930	42,506	47,197	18,399
		その他	72,298	83,533	74,643	174,794	21,684	234,804	20,962
		計	572,158	322,790	95,020	445,596	490,252	530,561	311,733
	減価償却費	汚水処理費	343,086	274,555	141,904	253,735	202,261	395,707	472,322
		雨水処理費	416,322	90,471	3,486	26,392	46,455	73,765	
		その他	58,514	168,419	130,403	170,168	352,485	215,831	22,588
		計	817,922	533,445	275,793	450,295	601,201	685,303	494,910
	合計	汚水処理費	628,474	480,210	160,474	506,607	628,323	644,267	744,694
		雨水処理費	630,794	124,073	5,293	44,322	88,961	120,962	18,399
高度処理費					14,332			34,459	
高資本費対策経費				58,318	125,046				
その他		130,812	251,952	146,728	205,584	374,169	450,635	9,091	
計	B	1,390,080	856,235	370,813	895,891	1,091,453	1,215,864	806,643	
費用総合計	汚水処理費	975,730	751,533	251,653	1,323,019	1,356,853	1,277,617	1,300,016	
	雨水処理費	1,186,961	168,529	5,293	46,574	138,056	120,962	35,062	
	その他	260,853	260,505	210,076	360,005	399,202	481,335	83,159	
	うち分形式下水道等に要する経費	107,002	199,795	126,168	97,850	325,212	379,806		
	計	A+B	2,423,544	1,180,567	467,022	1,729,598	1,894,111	1,879,914	1,418,237
繰出基準額	C	1,612,487	488,000	215,371	419,125	565,287	787,487	172,951	
他会計繰入金	D	1,709,390	501,000	275,431	670,490	565,287	1,060,459	608,986	
繰入倍率	D/C	1.1	1.0	1.3	1.6	1.0	1.3	3.5	
処理原価(汚水全体)(円)	E	232.4	172.4	397.1	171.7	148.2	144.1	156.5	
同(汚水維持管理費)(円)	F	82.7	62.2	143.9	106.0	79.6	71.4	66.8	
使用料単価(円)	G	229.6	198.6	172.6	181.0	169.5	164.1	160.9	
使用料回収率(対全体)(%)	G/E	98.8	115.2	43.5	105.4	114.4	113.9	102.8	
同(対維持管理費)(%)	G/F	277.6	319.2	120.0	170.8	213.0	229.7	240.7	
施設利用率(%)		52.7	50.3	54.7				60.8	
職員一人当たり処理人口(人)		1,177.5	7,825.7	2,310.0	7,303.2	12,006.0	15,802.7	12,173.3	
職員一人当たり汚水処理量(m ³)		127,560.8	917,985.7	226,389.7	867,758.3	1,164,959.0	1,687,256.7	1,387,883.7	
総収支比率(%)		98.0	109.1	82.6	102.9	108.4	110.8	131.1	
職員一人当たり営業収益		56,899.7	173,761.0	38,557.3	132,715.9	187,780.1	269,428.0	198,308.1	
元金償還対減価償却比率(%)		206.1	225.0	71.7	183.0	258.9	225.5	333.9	
職員給与対使用料比率(%)		45.5	5.2	16.2	7.0	3.6	3.7	4.6	

4 公共下水道事業

(6) 経営分析 (法適)

(単位：千円)

項目	団体名	太宰府市	糸島市	那珂川町	芦屋町	岡垣町	苅田町	計	
管 渠 費	汚水処理費	13,125	29,317	23,004	40,038	3,798	40,912	387,313	
	雨水処理費		760	15,924				112,238	
	その他							1,310	
	計	13,125	30,077	38,928	40,038	3,798	40,912	500,861	
ボ ン プ 場 費	汚水処理費		8,361		31,084	4,776		134,651	
	雨水処理費		1,682				19,950	320,138	
	その他							8,395	
	計		10,043		31,084	4,776	19,950	463,184	
処 理 場 費	汚水処理費		234,400		122,737	142,334	80,288	1,363,117	
	雨水処理費							58,716	
	その他		4,829		1,605		4,184	83,801	
	計		239,229		124,342	142,334	84,472	1,505,634	
そ の 他	汚水処理費	471,910	37,274	330,923	17,907	31,499	64,277	3,286,255	
	雨水処理費			13,202				229,059	
	その他	21,120	15,140	2,854			6,229	216,464	
	計	493,030	52,414	346,979	17,907	31,499	70,506	3,731,778	
合 計	汚水処理費	485,035	309,352	353,927	211,766	182,407	185,477	5,171,336	
	雨水処理費		2,442	29,126			19,950	720,151	
	水質規制費		1,614		1,605		4,729	24,193	
	水洗便所等普及費	11,436	14,522	2,854			1,500	115,182	
	不明水処理費		3,215				4,184	63,186	
	高度処理費	9,684						58,046	
	その他		618					49,363	
	計	A	506,155	331,763	385,907	213,371	182,407	215,840	6,201,457
企 業 債 利 息 等	汚水処理費	219,952	142,722	123,395	21,800	76,007	31,456	2,324,811	
	雨水処理費	35,732	31,031	9,559		3,956		456,191	
	その他	155,518	295,476		73,694	130,132	51,094	1,388,632	
	計	411,202	469,229	132,954	95,494	210,095	82,550	4,169,634	
減 価 償 却 費	汚水処理費	195,179	57,487	162,763	31,244	49,689	136,274	2,716,206	
	雨水処理費	39,990	44,160	19,626	11,164	6,087	20,393	798,311	
	その他	233,555	415,548		166,843	212,688	138,754	2,285,796	
	計	468,724	517,195	182,389	209,251	268,464	295,421	5,800,313	
合 計	汚水処理費	415,131	200,209	286,158	53,044	125,696	167,730	5,041,017	
	雨水処理費	75,722	75,191	29,185	11,164	10,043	20,393	1,254,502	
	高度処理費							48,791	
	高資本費対策経費	242,144	282,192		71,532		75,119	854,351	
	その他	146,929	428,832		169,005	342,820	114,729	2,771,286	
	計	B	879,926	986,424	315,343	304,745	478,559	377,971	9,969,947
費 用 総 合 計	汚水処理費	900,166	509,561	640,085	264,810	308,103	353,207	10,212,353	
	雨水処理費	75,722	77,633	58,311	11,164	10,043	40,343	1,974,653	
	その他	410,193	730,993	2,854	242,142	342,820	200,261	3,984,398	
	うち分派式下水道等に要する経費	105,167	336,057		151,169	258,092	105,283	2,191,601	
	計	A+B	1,386,081	1,318,187	701,250	518,116	660,966	593,811	16,171,404
繰出基準額	C	499,137	963,865	42,388	256,427	352,863	332,130	6,707,518	
他会計繰入金	D	699,137	1,040,435	42,388	273,941	442,932	400,834	8,290,710	
繰入倍率	D/C	1.4	1.1	1.0	1.1	1.3	1.2	1.2	
処理原価(汚水全体)(円)	E	148.2	110.6	158.5	166.0	122.8	482.8	162.7	
同(汚水維持管理費)(円)	F	79.9	67.1	87.7	132.7	72.7	253.5	82.4	
使用料単価(円)	G	184.8	169.0	181.5	205.1	137.7	192.4	177.2	
使用料回収率(対全体)(%)	G/E	124.7	152.8	114.5	123.6	112.1	39.9	108.9	
同(対維持管理費)(%)	G/F	231.4	251.8	207.1	154.6	189.3	75.9	215.1	
施設利用率(%)			63.9		44.1	55.7	39.8	124.0	
職員一人当たり処理人口(人)		11,072.3	7,845.6	10,942.0	7,686.5	5,140.8	717.5	5,790.6	
職員一人当たり汚水処理量(m)		1,159,197.7	786,371.3	1,173,964.8	885,874.0	553,677.6	56,013.4	621,890.3	
総収支比率(%)		113.9	105.4	110.7	112.0	99.3	89.7	107.2	
職員一人当たり営業収益		199,877.5	122,715.0	194,057.5	170,714.5	69,973.6	13,285.7	111,752.9	
元金償還対減価償却比率(%)		509.9	324.1	116.9	183.5	289.9	78.4	247.2	
職員給与対使用料比率(%)		4.1	4.4	5.3	4.8	10.3	79.1	9.5	

4 公共下水道事業

(7) 繰入金の状況 (法適)

(単位：千円)

項目	団体名	大牟田市	飯塚市	豊前市	筑紫野市	春日市	大野城市	宗像市	
営業 収益	雨水処理負担金	基準額	1,198,117	170,398	5,294	46,574	138,056	158,250	35,877
		実績入額	1,198,117	170,398	5,294	46,574	138,056	158,250	35,877
他会計補助金		基準額	214,830	239,866	187,463	284,718	371,969	459,205	84,907
		実績入額	214,830	239,866	270,137	296,084	371,969	466,626	473,760
・水質規制費		基準額	3,782	3,768		5,803	3,015		
		実績入額	3,782	3,768		5,803	3,015		
・水洗便所等普及費		基準額	36,139	4,815	5,031	1,964	14,829	9,716	4,660
		実績入額	36,139	4,815	5,031	1,964	14,829	9,716	4,660
・不明水処理費		基準額	43,158			7,275			7,348
		実績入額	43,158			7,275			7,348
・高度処理費		基準額				14,332	7,189		63,808
		実績入額				14,332	7,189		63,808
・高資本費対策経費		基準額			58,318	125,046			
		実績入額			58,318	125,046			
・基礎年金拠出金 公的負担経費		基準額							
		実績入額							
・臨時財政特別債等		基準額	15,263	11,057	299	21,065	15,754	18,062	9,091
		実績入額	15,263	11,057	299	21,065	15,754	18,062	9,091
・普及特別対策に要 する経費		基準額		17,955	2,792				
		実績入額		17,955	2,792				
・緊急下水道整備特定 事業等に要する経費		基準額	8,547					29,027	
		実績入額	8,547					29,027	
・流域下水道に要す る経費		基準額		2,476		11,383	5,930	6,126	
		実績入額		2,476		11,383	5,930	6,126	
・分流式下水道等に 要する経費		基準額	107,002	199,795	121,023	97,850	325,212	379,806	
		実績入額	107,002	199,795	121,023	97,850	325,212	379,806	
・その他		基準額	939				40	16,468	
		実績入額	939		82,674	11,366	40	23,889	388,853
特別 利益	他会計繰入金 ・その他	実績入額							
		実績入額							
計		基準額	1,412,947	410,264	192,757	331,292	510,025	617,455	120,784
		実績入額	1,412,947	410,264	275,431	342,658	510,025	624,876	509,637
他会計出資金	・その他	実績入額	6,903						
		実績入額	6,903						
他会計補助金		基準額	199,540	77,736	22,614	87,833	55,262	170,032	52,167
		実績入額	289,540	90,736		327,832	55,262	435,583	99,349
・雨水処理費		基準額				366			
		実績入額				366			
・流域下水道建設費 等		基準額	20,022	37,668	10,985	8,908	5,004	70,392	
		実績入額	20,022	37,668		8,908	5,004	70,392	
(高度処理費)		基準額							
		実績入額							
(普及特別対策に要 する経費)		基準額		37,668	5,840				
		実績入額		37,668					
(緊急下水道整備特 定事業経費)		基準額	20,022					65,520	
		実績入額	20,022					65,520	
(過疎債・辺地債)		基準額							
		実績入額							
(小規模集合排水処 理事業に要する経費)		基準額							
		実績入額							
(分流式下水道等に 要する経費)		基準額			5,145				
		実績入額							
・臨時財政特別債等		基準額	179,518	40,068	11,629	78,559	50,258	50,390	52,167
		実績入額	179,518	40,068		78,559	50,258	50,390	52,167
・その他		基準額						49,250	
		実績入額	90,000	13,000		239,999		314,801	47,182
計		基準額	199,540	77,736	22,614	87,833	55,262	170,032	52,167
		実績入額	296,443	90,736		327,832	55,262	435,583	99,349
繰入金合計		基準額	1,612,487	488,000	215,371	419,125	565,287	787,487	172,951
		実績入額	1,709,390	501,000	275,431	670,490	565,287	1,060,459	608,986
収益勘定他会計借入金									
資本勘定他会計借入金									

4 公共下水道事業

(7) 繰入金の状況 (法適)

(単位：千円)

項目	団体名	太宰府市	糸島市	那珂川町	芦屋町	岡垣町	苅田町	計
営業収益	雨水処理負担金	基準額 75,722 実繰入額 75,722	80,043	42,388	13,633	3,956	45,112	2,013,420
	他会計補助金	基準額 373,949 実繰入額 380,996	698,810		229,749	261,303	287,018	3,693,787
営業外収益	・水質規制費	基準額 実繰入額	1,614		1,578		4,729	24,289
	・水洗便所等普及費	基準額 5,720 実繰入額 5,720	7,261				1,500	91,635
営業外収益	・不明水処理費	基準額 実繰入額	3,215				4,184	65,180
	・高度処理費	基準額 4,842 実繰入額 4,842						90,171
営業外収益	・高資本費対策経費	基準額 242,144 実繰入額 242,144	282,192		71,532		75,119	854,351
	・基礎年金拠出金	基準額 実繰入額	860		434			1,294
営業外収益	公的負担経費	基準額 実繰入額	860		434			1,294
	・臨時財政特例債等	基準額 12,611 実繰入額 12,611	20,559		4,791	20,992	1,446	150,990
営業外収益	・普及特別対策に要する経費	基準額 実繰入額	34,716					55,463
	・緊急下水道整備特定事業等に要する経費	基準額 実繰入額	12,336			6,487		56,397
営業外収益	・流域下水道に要する経費	基準額 3,465 実繰入額 3,465						29,380
	・分流式下水道等に要する経費	基準額 105,167 実繰入額 105,167	336,057		151,169	233,824	105,283	2,162,188
営業外収益	・その他	基準額 実繰入額			245		94,757	112,449
	・その他	基準額 実繰入額	7,047		3,969	44,940	143,485	707,202
特別利益	他会計繰入金	実繰入額						
特別利益	・その他	実繰入額						
計	基準額	449,671	778,853	42,388	243,382	265,259	332,130	5,707,207
計	実繰入額	456,718	609,399	42,388	247,106	310,199	380,858	6,132,506
資本勘定繰入金	他会計出資金	実繰入額						6,903
	・その他	実繰入額						6,903
資本勘定繰入金	他会計補助金	基準額 49,466 実繰入額 242,419	185,012		13,045	87,604		1,000,311
	・雨水処理費	基準額 2,019 実繰入額 2,019	810			6,087		9,282
資本勘定繰入金	・流域下水道建設費等	基準額 4,442 実繰入額 4,442	101,638			39,852		298,911
	(高度処理費)	基準額 実繰入額				6,087		9,282
資本勘定繰入金	(普及特別対策に要する経費)	基準額 実繰入額	73,896					117,404
	(緊急下水道整備特定事業経費)	基準額 実繰入額	27,742			15,584		128,868
資本勘定繰入金	(過疎債・辺地債)	基準額 実繰入額						
	(小規模集合排水処理事業に要する経費)	基準額 実繰入額						
資本勘定繰入金	(分流式下水道等に要する経費)	基準額 実繰入額				24,268		29,413
	・臨時財政特例債等	基準額 43,005 実繰入額 43,005	82,564		13,045	41,665		642,868
資本勘定繰入金	・その他	基準額 実繰入額				41,665		631,239
	・その他	基準額 実繰入額	192,953	246,024	13,790	45,129	19,976	49,250
計	基準額	49,466	185,012		13,045	87,604		1,000,311
計	実繰入額	242,419	431,036		26,835	132,733	19,976	2,158,204
繰入金合計	基準額	499,137	963,865	42,388	256,427	352,863	332,130	6,707,518
繰入金合計	実繰入額	699,137	1,040,435	42,388	273,941	442,932	400,834	8,290,710
収益勘定他会計借入金								
資本勘定他会計借入金								

5 特定環境保全公共下水道事業

(1) 施設及び業務概況 その1 (法適)

項目	団体名	筑紫野市	太宰府市	糸島市	那珂川町	芦屋町	計	
建設事業開始年月日		S60.1.10	H21.6.24	H4.12.9	H15.10.16	H5.1.26		
供用開始年月日		S63.6.4	H21.10.1	H8.3.4	H19.6.1	H6.4.1		
法適用年月日		H2.4.1	H1.4.1	H22.1.1	H15.10.16	H6.4.1		
法適用区分		全部	全部	全部	財務	財務		
管理者設置状況		非設置	非設置	非設置	非設置	非設置		
普及状況(人口)	行政区域内人口(人) A	101,026	69,658	101,069	49,667	15,695	337,115	
	市街地人口(人)	61,454	58,492	58,401		10,553	188,900	
	全体計画人口(人) B	3,910	600	6,570	2,400	250	13,730	
	現在排水区域内人口(人)	2,565	13	705	698	89	4,070	
	現在処理区域内人口(人) C	2,565	13	705	698	89	4,070	
	現在水洗便所設置済人口(人) D	1,988	6	663	201	89	2,947	
	比率(%)	下水道普及率 C/A	2.5	0.0	0.7	1.4	0.6	1.2
		計画進捗率 C/B	65.6	2.2	10.7	29.1	35.6	29.6
		水洗普及率 D/A	2.0	0.0	0.7	0.4	0.6	0.9
		水洗化率 D/C	77.5	46.2	94.0	28.8	100.0	72.4
普及状況(面積)	行政区域面積(ha) E	8,778	2,958	21,612	7,499	1,142	41,989	
	市街地面積(ha)	800	947	927		587	3,261	
	全体計画面積(ha) F	103	44	32	61	12	252	
	現在排水区域面積(ha)	93	2	31	6	12	144	
	現在処理区域面積(ha) G	93	2	31	6	12	144	
	比率(%)	下水道普及面積率 G/E	1.1	0.1	0.1	0.1	1.1	0.3
計画進捗率 G/F		90.3	4.5	96.9	9.8	100.0	57.1	
事業費	総事業費(千円) H	1,621,887	165,422	2,016,479	511,898	122,890	4,438,576	
	同上財源	国庫補助金	683,000	40,251	722,570	190,990	40,000	1,676,811
		企業債	769,300	89,336	941,100	303,400	39,900	2,143,036
		受益者負担金	59,050		50,457			109,507
		その他	110,537	35,835	302,352	17,508	42,990	509,222
	使途内訳	管渠費	1,621,887	105,663	1,394,970	511,898	122,890	3,757,308
		ポンプ場費						
		処理場費			619,577			619,577
		流域下水道負担金		54,072				54,072
	その他		5,687	1,932			7,619	
補助対象事業費 I	1,232,900	80,502	1,418,200	370,600	80,000	3,182,202		
補助対象率(%) I/H	76.0	48.7	70.3	72.4	65.1	71.7		
管渠	下水管布設延長(km)	21	1	10	4	2	38	
	種別延長	污水管	21	1	10	4	2	38
		雨水管						
		合流管						
	上記のうち未供用	污水管						
		雨水管						
合流管								
処理場	終末処理場数(箇所)			1			1	
	処理内訳	高度処理(箇所)						
		高級処理(箇所)			1			1
		簡易処理(箇所)						
		その他(箇所)						
	計画処理能力(m ³ /日)			650			650	
	現在処理能力	晴天時(m ³ /日)			650			650
		雨天時(m ³ /分)						
	現在処理最大水量	晴天時(m ³ /日)	583	8	407	370		1,368
		雨天時(m ³ /分)						
現在晴天時平均処理水量(m ³ /日)	482	7	276	180	81	1,026		
年間総処理水量(m ³)		150,656	2,477	100,785	70,360	30,641	354,919	
内訳	污水処理水量(m ³) L	150,656	2,477	100,785	70,360	30,641	354,919	
	雨水処理水量(m ³)							
年間有収水量(m ³) M	150,656	2,116	71,463	60,501	27,615	312,351		
有収率(%) M/L	100.0	85.4	70.9	86.0	90.1	88.0		

5 特定環境保全公共下水道事業

(1) 施設及び業務概況 その2 (法適)

項目		団体名	筑紫野市	太宰府市	糸島市	那珂川町	芦屋町	計
処理場	汚泥処理能力	汚泥量(m ³ /日)						
		含水率(%)			80			80
		年間総汚泥処分量(m ³)			58		158	216
ポンプ場	排水能力	晴天時(m ³ /日)						
		雨天時(m ³ /分)						
		ポンプ場数(箇所)						
職員数	損益勘定所属職員数(人)				2	1		3
	内訳	管渠部門				1		1
		ポンプ場部門						
		処理場部門						
		総務管理部門その他			2			2
資本勘定所属職員数(人)				1	1		2	
計				3	2		5	
合流管比率								
処理区域内人口密度			27.6	6.5	22.7	116.3	7.4	
使用料対象経費		維持管理費の全部、資本費の一部						
使用料体系		従量・累進	従量・累進	従量	従量・累進	従量・累進		
累進制	水量ランク数	12	8		8	5		
	累進度	5.3	2.3		2.4	2.3		
徴収時期		隔月	毎月	隔月	隔月	毎月・隔月		
徴収方法		納付・口座振替	納付・口座振替	納付・口座振替	納付・口座振替	納付・口座振替		
現行使用料施行年月日		H17.7.1	H21.10.1	H22.1.1	H19.6.1	H19.4.1		
現行使用料(円)	ア 一般家庭用 20m ³ /月	イ 業務用 100m ³ /月	3,220	3,255	3,270	3,250	3,040	
		ウ 業務用 500m ³ /月	22,440	23,730	22,070	19,950	21,630	
		エ 業務用 1,000m ³ /月	144,240	153,930	130,220	134,920	149,730	
		オ 業務用 5,000m ³ /月	311,740	332,430	266,720	292,420	322,980	
		カ 業務用 10,000m ³ /月	1,779,740	1,760,430	1,358,720	1,678,420	1,834,980	
		ク 業務用 10,000m ³ /月	3,394,340	3,545,430	2,723,720	3,542,170	3,724,980	
	規模別水量(m ³)	20m ³ /月以下	104,130	24	5,571	60,501	8,094	178,320
		21~100(m ³)	33,754		54,431		3,128	91,313
		101~200(m ³)	8,951	104	4,065		2,690	15,810
		201~500(m ³)	3,821	716	5,113		3,610	13,260
	501~1,000(m ³)		1,272	2,283		10,093	13,648	
	1,001~5,000(m ³)							
	5,001~10,000(m ³)							
	10,001m ³ /月以上							
使用料単価(円/m ³)								
処理原価(円/m ³)								
うち維持管理費分(円/m ³)								
うち資本費分(円/m ³)								
汚水処理費に対する使用料割合(%)								
うち維持管理費分汚水処理費(%)								
使用料改定率								
平均(%)								
使用料算定期間(年)								
負担金制度採用年月日								
受負担者	負担率	省令・条例(%)	S58.10.3					
		実質(%)	6.3		48.1			
	年賦期間(年)	5		5				
負担	m ² 当たり単価(円/m ²)		280		600			
	戸当たり単価(円/戸)							
現行単価施行年月日								
S62.4.1								
H22.1.1								
当年度徴収額(千円)								
			13,599		930			14,529
その他負担金当年度徴収額(千円)								
				10,364				10,364

5 特定環境保全公共下水道事業

(2) 貸借対照表 (法適)

(単位：千円)

項目	団体名	筑紫野市	太宰府市	糸島市	那珂川町	芦屋町	計	
資	固定資産	A	1,837,562	159,080	1,491,675	497,795	99,495	4,085,607
	有形固定資産		1,677,913	101,846	1,491,675	497,795	99,495	3,868,724
	うち 土地				118,653	25		118,678
	償却資産		1,807,748	83,665	1,374,586	503,242	119,663	3,888,904
	減価償却累計額(△)		136,384		3,151	5,512	20,168	165,215
	建設仮勘定		6,549	18,181	1,587	40		26,357
	無形固定資産		159,649	57,184				216,833
	投資			50				50
	流動資産	B	105,476	16,975	34,795	73,344	570	231,160
	うち現金及び預金		99,377	16,776	476	73,344		189,973
産	未収金		6,099	199	34,319		570	41,187
	貯蔵品							
	短期有価証券							
	繰延勘定	C						
	資産合計	A+B+C	1,943,038	176,055	1,526,470	571,139	100,065	4,316,767
負	固定負債	D						
	うち企業債							
	再建債(特例債)							
	他会計借入金							
	引当金							
債	その他							
	流動負債	E	52,416	16,975	27,221	72,917		169,529
	うち一時借入金				25,200			25,200
	未払金及び未払費用		52,416	16,975	2,008	72,917		144,316
	その他				13			13
負債合計	D+E	52,416	16,975	27,221	72,917		169,529	
資	資本金	F	681,678	78,572	639,323	304,754	57,325	1,761,652
	自己資本金		8,375		57,069	1,505	33,374	100,323
	ア 固有資本金(引継資本金)		8,375		57,069		33,374	98,818
	イ 再評価組入資本金							
	ウ 繰入資本金					1,354		1,354
	エ 組入資本金(造成資本金)					151		151
	借入資本金		673,303	78,572	582,254	303,249	23,951	1,661,329
	ア 企業債		673,303	78,572	582,254	303,249	23,951	1,661,329
	イ 他会計借入金							
	剰余金	G	1,208,944	80,508	859,926	193,468	42,740	2,385,586
	資本剰余金		1,208,944	80,508	858,721	190,567	42,740	2,381,480
	ア 国庫補助金		679,643	38,396	723	190,567	38,822	948,151
	イ 県補助金						1,180	1,180
	ウ 工事負担金		62,283	10,015	23,985			96,283
	エ 再評価積立金							
オ その他		467,018	32,097	834,013		2,738	1,335,866	
利益剰余金				1,205	2,901		4,106	
ア 減債積立金					856		856	
イ 利益積立金								
ウ 建設改良積立金								
エ その他積立金								
本	当年度未処分利益剰余金			1,205	2,045		3,250	
	当年度未処理欠損金(△)							
	うち 当年度純利益			1,205	2,045		3,250	
ち 当年度純損失(△)								
資本合計	F+G	1,890,622	159,080	1,499,249	498,222	100,065	4,147,238	
負債・資本合計	D~G	1,943,038	176,055	1,526,470	571,139	100,065	4,316,767	
不良債務								
実質資金不足額								
経常利益				1,205	2,045		3,250	
経常損失(△)								

5 特定環境保全公共下水道事業

(3) 損益計算書及び経営比率 (法適)

(単位：千円)

項目	団体名	筑紫野市	太宰府市	糸島市	那珂川町	芦屋町	計	
収	総収益	A	54,254	7,044	55,583	19,106	5,024	141,011
	経常収益	B	54,254	7,044	55,583	19,106	5,024	141,011
	営業収益	C	24,247	6,805	11,407	19,105	3,662	65,226
	ア 下水道使用料		24,247	615	11,400	19,098	3,662	59,022
	イ 雨水処理負担金							
	ウ 受託工事収益			6,190				6,190
	エ その他営業収益				7	7		14
	(ア) 流域下水道 管理運営費負担金							
	(イ) その他				7	7		14
	営業外収益	D	30,007	239	44,176	1	1,362	75,785
	ア 受取利息及び配当金							
	イ 受託工事収益							
	ウ 国庫補助金							
	エ 県補助金							
オ 他会計補助金		30,007	239	44,176		1,362	75,784	
カ 雑収益					1		1	
費	総費用	F	54,254	7,044	54,378	17,061	5,024	137,761
	経常費用	G	54,254	7,044	54,378	17,061	5,024	137,761
	営業費用	H	40,031	6,280	30,145	13,627	4,075	94,158
	ア 管渠費		5,368		585	79		6,032
	イ ポンプ場費				3,137		536	3,673
	ウ 処理場費				12,356		2,149	14,505
	エ 受託工事費			6,003				6,003
	オ 業務費		419		460			879
	カ 総係費			5	10,456	4,233		14,694
	キ 減価償却費		15,821		3,151	5,513	1,390	25,875
	ク 資産減耗費							
	ケ 流域下水道管理運営 費負担金		18,423	272		3,802		22,497
	コ その他営業費用							
	営業外費用	I	14,223	764	24,233	3,434	949	43,603
ア 支払利息		14,223	764	19,779	3,434	949	39,149	
用	イ 企業債取扱諸費							
	ウ 受託工事費							
	エ 繰延勘定償却							
	オ その他営業外費用			4,454			4,454	
	経常損益	B-G			1,205	2,045		3,250
	特別利益	E						3,250
特別 損益	他会計繰入金							
	固定資産売却益							
	その他							
	特別損失	J						
	職員給与費							
	その他							
純損益	A-F			1,205	2,045		3,250	
前年度繰越利益剰余金 (又は前年度繰越欠損金)								
当年度未処分利益剰余金 (又は当年度未処理欠損金)				1,205	2,045		3,250	
経 営 比 率	経常収支比率 (%)		100.0	100.0	102.2	112.0	100.0	102.4
	同上 (%) (他会計補助金を除いた場合)		44.7	96.6	21.0	112.0	72.9	47.3
	営業収支比率 (%)		60.6	222.0	37.8	140.2	89.9	67.0
	累積欠損金比率 (%)							
	不良債務比率 (%)							
実質資金不足比率 (%)								

5 特定環境保全公共下水道事業

(4) 資本的収支に関する調 (法適)

(単位：千円)

項目	団体名	筑紫野市	太宰府市	糸島市	那珂川町	芦屋町	計	
資本的収入	企業債	84,600	39,957		129,800		254,357	
	ア 建設改良のための企業債	84,600	39,957		129,800		254,357	
	イ その他							
	他会計出資金							
	他会計負担金							
	他会計借入金							
	他会計補助金		624	31,192			31,816	
	固定資産売却代金							
	国庫補助金	36,000	40,251		85,600		161,851	
	県補助金							
資本的支出	工事負担金	13,599	10,364	930			24,893	
	その他							
	計	A	134,199	91,196	32,122	215,400	472,917	
	うち翌年度へ繰越される支出の財源充当額	B						
		C						
	純 計	D(A-B-C)	134,199	91,196	32,122	215,400	472,917	
	建設改良費		147,404	96,675	1,932	221,663	238	467,912
	うち職員給与費				1,513	8,616	7	10,136
	建設利息							
	企業債償還金		11,314	1,380	30,190	154	1,256	44,294
資本的収入	ア 建設改良のための企業債		11,314	1,380	30,190	154	1,256	44,294
	イ その他							
	他会計からの長期借入金返還金							
	他会計への支出金							
	その他							
	計	E	158,718	98,055	32,122	221,817	1,494	512,206
	差額	D-E						
	不足額(△) F		24,519	6,859		6,417	1,494	39,289
	過年度分損益勘定留保資金		24,519				1,494	26,013
	当年度分損益勘定留保資金							
繰越利益剰余金処分	繰越利益剰余金処分額							
	当年度利益剰余金処分額							
	積立金取りくずし額				154		154	
	繰越工事資金							
	その他			2,372	6,263		8,635	
	計	G	24,519	2,372	6,417	1,494	34,802	
	補てん財源不足額(△) F-G			4,487				4,487
	当年度同意等債で未借入又は未発行の額							
	建設費	政府資金						
		地方公共団体金融機構(田公庫資金)	84,600	39,957		129,800		254,357
その他								
計			84,600	39,957	129,800		254,357	
国庫補助金		36,000	40,251		85,600		161,851	
県補助金								
工事負担金		13,599	10,364	930			24,893	
他会計繰入金				1,002			1,002	
その他		13,205	6,103		6,263	238	25,809	
起債前借								
現在高	1. 0%未満		64				64	
	1. 0%以上 2. 0%未満	139,392	11,587	3,099	95,849		249,927	
	2. 0%以上 3. 0%未満	471,895	66,921	194,748	207,400		940,964	
	3. 0%以上 4. 0%未満			292,827		17,185	310,012	
	4. 0%以上 5. 0%未満	29,461		91,580		6,766	127,807	
	5. 0%以上 6. 0%未満	20,144					20,144	
	6. 0%以上 7. 0%未満	12,411					12,411	
	7. 0%以上 7. 5%未満							
	7. 5%以上							
	計		673,303	78,572	582,254	303,249	23,951	1,661,329
計の内訳	証書借入分	673,303	78,572	582,254	303,249	23,951	1,661,329	
	証券発行分							
再掲	企業債	84,600	39,957		129,800		254,357	
	うち公的資金補償金免除繰上償還分借換債							
再掲	企業債償還金	11,314	1,380	30,190	154	1,256	44,294	
	うち公的資金補償金免除繰上償還分繰上償還金							

5 特定環境保全公共下水道事業

(5) 費用構成表等 (法適)

(単位：千円)

項目	団体名	筑紫野市	太宰府市	糸島市	那珂川町	芦屋町	計
基本給				3,646	332		3,978
職手当				1,997	150	3	2,150
員賃金							
給退職給与金							
与法定福利費				1,130	101		1,231
費計				6,773	583	3	7,359
(構成比)				12.5	3.4	0.1	5.6
企業債利息		14,223	764	19,779	3,434	949	39,149
支一時借入金利息							
払他会計借入金等利息							
利計		14,223	764	19,779	3,434	949	39,149
息(構成比)		26.2	73.4	36.4	20.1	18.9	29.7
減価償却費		15,821		3,151	5,513	1,390	25,875
(構成比)		29.2		5.8	32.3	27.7	19.6
動力費		373		1,803		390	2,566
(構成比)		0.7		3.3		7.8	1.9
光熱水費		16		622	22	3	663
(構成比)		0.0		1.1	0.1	0.1	0.5
通信運搬費		60		319	21	32	432
(構成比)		0.1		0.6	0.1	0.6	0.3
修繕費		1,150		6,153		338	7,641
(構成比)		2.1		11.3		6.7	5.8
材料費						13	13
(構成比)						0.3	0.0
薬品費				351		150	501
(構成比)				0.6		3.0	0.4
路面復旧費							
(構成比)							
委託料		3,769		10,103	3,598	1,669	19,139
(構成比)		6.9		18.6	21.1	33.2	14.5
流域下水道管理運営費負担金		18,423	272		3,802		22,497
(構成比)		34.0	26.1		22.3		17.1
その他収益的支出		419	5	5,324	88	87	5,923
(構成比)		0.8	0.5	9.8	0.5	1.7	4.5
費用合計(収益的支出合計)		54,254	1,041	54,378	17,061	5,024	131,758
(構成比)		100.0	100.0	100.0	100.0	100.0	100.0
うち資本費		15,821		3,151	5,513	1,390	25,875
(構成比)		29.2		5.8	32.3	27.7	19.6
建管渠費		147,404	96,517		221,663	238	465,822
設ポンプ場費							
改処理場費							
良流域下水道建設負担金			158				158
費建設利息							
その他				1,932			1,932
計		147,404	96,675	1,932	221,663	238	467,912
企業債償還金		11,314	1,380	30,190	154	1,256	44,294
その他資本的支出							
資本的支出合計		158,718	98,055	32,122	221,817	1,494	512,206
収益的支出合計+資本的支出合計		212,972	99,096	86,500	238,878	6,518	643,964

5 特定環境保全公共下水道事業

(6) 経営分析 (法適)

(単位：千円)

項目	団体名	筑紫野市	太宰府市	糸島市	那珂川町	芦屋町	計	
管 退 費	汚水処理費	5,368		585	79		6,032	
	雨水処理費							
	その他							
	計	5,368		585	79		6,032	
ボ ン プ 場 費	汚水処理費			3,137		536	3,673	
	雨水処理費							
	その他							
	計			3,137		536	3,673	
処 理 場 費	汚水処理費			12,060		2,121	14,181	
	雨水処理費							
	その他			296		28	324	
	計			12,356		2,149	14,505	
そ の 他	汚水処理費	18,842	277	10,258	7,992		37,369	
	雨水処理費							
	その他			5,112	43		5,155	
	計	18,842	277	15,370	8,035		42,524	
合 計	汚水処理費	24,210	277	26,040	8,071	2,657	61,255	
	雨水処理費							
	水質規制費					28	28	
	水洗便所等普及費				43		43	
	不明水処理費			296			296	
	その他			5,112			5,112	
	計	A	24,210	277	31,448	8,114	2,685	66,734
企 業 債 利 息 等	汚水処理費	5,653	525		3,434	325	9,937	
	雨水処理費							
	その他	8,570	239	19,779		624	29,212	
	計	14,223	764	19,779	3,434	949	39,149	
減 価 償 却 費	汚水処理費	14,867			5,513	691	21,071	
	雨水処理費							
	その他	954		3,151		699	4,804	
	計	15,821		3,151	5,513	1,390	25,875	
合 計	汚水処理費	20,520	525		8,947	1,016	31,008	
	雨水処理費							
	高度処理費							
	高資本費対策経費	2,152					2,152	
	その他	7,372	239	22,930		1,323	31,864	
	計	B	30,044	764	22,930	8,947	2,339	65,024
費 用 総 合 計	汚水処理費	44,730	802	26,040	17,018	3,673	92,263	
	雨水処理費							
	その他	9,524	239	28,338	43	1,351	39,495	
	うち分流式下水道等に要する経費	7,372	16	21,107		1,323	29,818	
	計	A+B	54,254	1,041	54,378	17,061	5,024	131,758
繰出基準額	C	9,524	863	35,733		1,362	47,482	
他会計繰入金	D	30,007	863	75,368		1,362	107,600	
繰入倍率	D/C	3.2	1.0	2.1		1.0	2.3	
処理原価(汚水全体)(円)	E	296.9	379.0	364.4	281.3	133.0	295.4	
同(汚水維持管理費)(円)	F	160.7	130.9	364.4	133.4	96.2	196.1	
使用料単価(円)	G	160.9	290.6	159.5	315.7	132.6	189.0	
使用料回収率(対全体)(%)	G/E	54.2	76.7	43.8	112.2	99.7	64.0	
同(対維持管理費)(%)	G/F	100.2	222.0	43.8	236.6	137.8	96.4	
施設利用率(%)				42.5			157.8	
職員一人当たり処理人口(人)				331.5	201.0		982.3	
職員一人当たり汚水処理量(m)				50,392.5	70,360.0		118,306.3	
総収支比率(%)		100.0	100.0	102.2	112.0	100.0	102.4	
職員一人当たり営業収益				5,703.5	19,105.0		21,742.0	
元金償還対減価償却比率(%)		71.5		958.1	2.8	90.4	171.2	
職員給与対使用料比率(%)				59.4	3.1	0.1	12.5	

5 特定環境保全公共下水道事業

(7) 繰入金の状況 (法適)

(単位：千円)

項目	団体名	筑紫野市	太宰府市	糸島市	那珂川町	芦屋町		計
営業収益	雨水処理負担金	基準額						
		実繰入額						
他会計補助金		基準額	9,524	239	34,070		1,362	45,195
		実繰入額	30,007	239	44,176		1,362	75,784
・水質規制費		基準額				27		27
		実繰入額				27		27
・水洗便所等普及費		基準額						
		実繰入額						
・不明水処理費		基準額			296			296
		実繰入額			296			296
・高度処理費		基準額						
		実繰入額						
・高資本費対策経費		基準額	2,152		11,013			13,165
		実繰入額	2,152		11,013			13,165
・基礎年金拠出金の負担経費		基準額				7		7
		実繰入額				7		7
・臨時財政特別債等		基準額		6	160			166
		実繰入額		6	160			166
・普及特別対策に要する経費		基準額						
		実繰入額						
・緊急下水道整備特定事業等に要する経費		基準額						
		実繰入額						
・流域下水道に要する経費		基準額		217				217
		実繰入額		217				217
・分流式下水道等に要する経費		基準額	7,372	16	21,107		1,323	29,818
		実繰入額	7,372	16	11,435		1,323	20,146
・その他		基準額			1,494		5	1,499
		実繰入額	20,483		21,272		5	41,760
特別利益	他会計繰入金	実繰入額						
	・その他	実繰入額						
計		基準額	9,524	239	34,070		1,362	45,195
		実繰入額	30,007	239	44,176		1,362	75,784
他会計出資金		実繰入額						
	・その他	実繰入額						
他会計補助金		基準額		624	1,663			2,287
		実繰入額		624	31,192			31,816
・雨水処理費		基準額						
		実繰入額						
・流域下水道建設費等		基準額		199				199
		実繰入額		199				199
(高度処理費)		基準額						
		実繰入額						
(普及特別対策に要する経費)		基準額						
		実繰入額						
(緊急下水道整備特定事業経費)		基準額						
		実繰入額						
(過疎債・辺地債)		基準額						
		実繰入額						
(小規模集合排水処理事業に要する経費)		基準額						
		実繰入額						
(分流式下水道等に要する経費)		基準額						
		実繰入額						
・臨時財政特別債等		基準額		425	1,663			2,088
		実繰入額		425	1,663			2,088
・その他		基準額						
		実繰入額			29,529			29,529
計		基準額		624	1,663			2,287
		実繰入額		624	31,192			31,816
繰入金合計		基準額	9,524	863	35,733		1,362	47,482
		実繰入額	30,007	863	75,368		1,362	107,600
収益勘定他会計借入金								
資本勘定他会計借入金								

6 農業集落排水事業

(1) 施設及び業務概況 その1 (法適)

項目	団体名	豊前市	糸島市	岡垣町	荻田町		計	
建設事業開始年月日		H7.4.1	H10.1.20	H8.5.10	H14.7.24			
供用開始年月日		H11.10.1	H14.3.28	H14.4.1	H18.10.1			
法適用年月日		H20.4.1	H20.4.1	H17.4.1	H21.4.1			
法適用区分		全部	全部	全部	財務			
管理者設置状況		非設置	非設置	非設置	非設置			
普及状況(人口)	行政区域内人口(人)	A	27,769	101,069	32,541	35,221	196,600	
	市街地人口(人)		5,643	58,401	12,595	32,047	108,686	
	全体計画人口(人)	B	700	7,780	2,780	1,250	12,510	
	現在排水区域内人口(人)		542	676	1,483	862	3,563	
	現在処理区域内人口(人)	C	542	676	1,483	862	3,563	
	現在水洗便所設置済人口(人)	D	427	598	1,241	578	2,844	
	比率(%)	下水道普及率	C/A	2.0	0.7	4.6	2.4	1.8
		計画進捗率	C/B	77.4	8.7	53.3	69.0	28.5
		水洗普及率	D/A	1.5	0.6	3.8	1.6	1.4
		水洗化率	D/C	78.8	88.5	83.7	67.1	79.8
普及状況(面積)	行政区域面積(ha)	E	11,117	21,612	4,851	4,661	42,241	
	市街地面積(ha)		302	927	231	2,018	3,478	
	全体計画面積(ha)	F	20	328	59	25	432	
	現在排水区域面積(ha)		20	33	59	25	137	
	現在処理区域面積(ha)	G	20	33	59	25	137	
	比率(%)	下水道普及面積率	G/E	0.2	0.2	1.2	0.5	0.3
計画進捗率		G/F	100.0	10.1	100.0	100.0	31.7	
事業費	総事業費(千円)	H	1,054,399	2,893,377	2,255,229	1,049,779	7,252,784	
	同上財源	国庫補助金		493,385	1,216,200	1,014,545	441,875	3,166,005
		企業債		376,800	1,015,600	833,400	388,200	2,614,000
		受益者負担金			38,257	46,858		85,115
		その他		184,214	623,320	360,426	219,704	1,387,664
	使途内訳	管渠費		682,321	2,345,227	1,462,972	596,011	5,086,531
		ポンプ場費						
		処理場費		302,237	548,150	791,957	450,408	2,092,752
		流域下水道負担金						
	その他		69,841		300	3,360	73,501	
補助対象事業費	I	986,770	2,462,585	2,029,090	883,750	6,362,195		
補助対象率(%)	I/H	93.6	85.1	90.0	84.2	87.7		
管渠	下水管布設延長(km)		8	34	18	7	67	
	種別延長	污水管		8	34	18	7	67
		雨水管						
		合流管						
	上記のうち未供用	污水管			22			22
		雨水管						
合流管								
処理場	終末処理場数(箇所)		1	3	1	1	6	
	処理内訳方法別	高度処理(箇所)						
		高級処理(箇所)			3	1	1	5
		簡易処理(箇所)		1				1
		その他(箇所)						
計画処理能力(m ³ /日)		189	354	1,118	413	2,074		
現在処理能力	晴天時(m ³ /日)		189	354	1,118	413	2,074	
	雨天時(m ³ /分)							
現在処理最大水量	晴天時(m ³ /日)		225	270	403	189	1,087	
	雨天時(m ³ /分)							
現在晴天時平均処理水量(m ³ /日)		147	185	370	110	812		
年間総処理水量(m ³)		53,509	69,125	135,133	40,279	298,046		
内訳	汚水処理水量(m ³)	L	53,509	69,125	135,133	40,279	298,046	
	雨水処理水量(m ³)							
年間有収水量(m ³)	M	31,097	45,182	135,133	39,903	251,315		
有収率(%)	M/L	58.1	65.4	100.0	99.1	84.3		

6 農業集落排水事業

(1) 施設及び業務概況 その2 (法適)

項目	団体名	豊前市	糸島市	岡垣町	苅田町		計	
処理場	汚泥処理能力		1	24			25	
	汚泥量(㎥/日)							
	含水率(%)		99	97				
年間総汚泥処分量(㎥)		279	464	840	200		1,783	
ポンプ場	ポンプ場数(箇所)							
	排水能力							
職員数	晴天時(㎥/日)							
	雨天時(㎥/分)							
	損益勘定所属職員数(人)			1	2		3	
	内訳	管渠部門				1		1
		ポンプ場部門						
処理場部門								
総務管理部門その他				1	1		2	
資本勘定所属職員数(人)			3				3	
計			3	1	2		6	
合流管比率								
処理区域内人口密度		27.1	20.5	25.1	34.5			
使用料対象経費		維持管理費の全部	維持管理費の全部、資本費の一部	維持管理費の全部、資本費の一部	維持管理費の全部、資本費の一部			
使用料体系		従量・累進	従量	従量・累進・定額	従量			
累進制	水量ランク数		5		3			
	累進度		1.3		1.3			
徴収時期		毎月	隔月	毎月	毎月			
徴収方法		納付・口座振替	納付・口座振替	納付・口座振替	納付・口座振替			
現行使用料施行年月日		H12.9.9	H20.2.1	H13.9.28	H18.6.27			
水道使用料	現行使用料(円)	ア 一般家庭用 20㎥/月	3,150	3,270	2,630	3,360		
		イ 業務用 100㎥/月	19,320	22,070	16,600	23,100		
		ウ 業務用 500㎥/月	103,320	130,220	90,100	128,100		
		エ 業務用 1,000㎥/月	208,320	266,720	181,970	259,300		
		オ 業務用 5,000㎥/月	1,048,320	1,358,720	916,970	1,309,350		
		カ 業務用 10,000㎥/月	2,098,320	2,723,720	1,835,720	2,621,850		
		規模別水量(㎥)	20㎥/月以下	15,559	16,505	39,864	16,238	
	21～100(㎥)	9,874	26,984	61,770	23,553		122,181	
	101～200(㎥)	537	1,693	33,499	112		35,841	
	201～500(㎥)	5,127					5,127	
501～1,000(㎥)								
1,001～5,000(㎥)								
5,001～10,000(㎥)								
10,001㎥/月以上								
使用料単価(円/㎥)		163.78	164.45	144.23	170.71		154.49	
処理原価(円/㎥)		766.73	640.12	228.65	1,518.26		573.96	
うち維持管理費分(円/㎥)		244.30	248.17	125.61	770.44		264.72	
うち資本費分(円/㎥)		522.43	391.95	103.04	747.81		309.25	
汚水処理費に対する使用料割合(%)		21.4	25.7	63.1	11.2		26.9	
うち維持管理費分汚水処理費(%)		67.0	66.3	114.8	22.2		58.4	
使用料改定率	一般家庭用 20㎥/月(%)							
	平均(%)							
使用料算定期間(年)								
分担金	分担金制度採用年月日		H9.5.19	H13.9.28	H18.6.27			
	負担率	省令・条例(%)		49.2				
		実質(%)		18.5				
	年賦期間(年)		5	5	2			
	㎡当たり単価(円/㎡)		600					
戸当たり単価(円/戸)				200,000	165,000			
現行単価施行年月日		H9.5.19	H13.9.28	H18.6.27				
当年度徴収額(千円)			410	2,594	768		3,772	
その他負担金当年度徴収額(千円)								

6 農業集落排水事業

(2) 貸借対照表 (法適)

(単位：千円)

項目	団体名	豊前市	糸島市	岡垣町	荇田町		計	
資	固定資産	A	714,889	2,582,363	1,954,647	999,587	6,251,486	
	有形固定資産		700,701	2,582,363	1,933,482	999,515	6,216,061	
	うち 土地		10,643	39,347	45,137	23,397	118,524	
	償却資産		984,867	1,940,692	2,028,847	1,003,916	5,958,322	
	減価償却累計額(△)		294,809	50,147	140,502	30,998	516,456	
	建設仮勘定			652,471		3,200	655,671	
	無形固定資産				1,463	72	1,535	
	投資		14,188		19,702		33,890	
	流動資産	B	14,102	403,266	8,869	41,774	468,011	
	うち現金及び預金		13,072	394,201	5,176	36,507	448,956	
産	未収金		530	9,065	3,693	5,267	18,555	
	貯蔵品							
	短期有価証券							
	繰延勘定	C						
資産合計	A+B+C	728,991	2,985,629	1,963,516	1,041,361	6,719,497		
負	固定負債	D						
	うち企業債							
	再建債(特例債)							
	他会計借入金							
	引当金							
	その他							
	流動負債	E	1,130	367,296	907	5,131	374,464	
	うち一時借入金			180,000			180,000	
	未払金及び未払費用		630	187,276	907	5,123	193,936	
	その他		500	20		8	528	
負債合計	D+E	1,130	367,296	907	5,131	374,464		
資	資本金	F	755,900	975,317	834,651	526,164	3,092,032	
	自己資本金		504,959	57,386	145,956	142,591	850,892	
	ア 固有資本金(引継資本金)		504,959	57,386	145,956	142,591	850,892	
	イ 再評価組入資本金							
	ウ 繰入資本金							
	エ 組入資本金(造成資本金)							
	借入資本金		250,941	917,931	688,695	383,573	2,241,140	
	ア 企業債		250,941	917,931	688,695	383,573	2,241,140	
	イ 他会計借入金							
	剰余金	G	△ 28,039	1,643,016	1,127,958	510,066	3,253,001	
	資本剰余金			1,676,728	1,227,340	533,512	3,437,580	
	ア 国庫補助金			1,216,200		467,281	1,683,481	
	イ 県補助金			223,998	1,113,436		1,337,434	
	ウ 工事負担金			38,891	93,015	33,790	165,696	
	エ 再評価積立金							
	オ その他			197,639	20,889	32,441	250,969	
	利益剰余金		△ 28,039	△ 33,712	△ 99,382	△ 23,446	△ 184,579	
ア 減債積立金				19,702		19,702		
イ 利益積立金								
ウ 建設改良積立金								
エ その他積立金								
本	当年度未処分利益剰余金							
	当年度未処理欠損金(△)		28,039	33,712	119,084	23,446	204,281	
	うち	当年度純利益						
		当年度純損失(△)		20,312	27,302	19,186	23,446	90,246
資本合計	F+G	727,861	2,618,333	1,962,609	1,036,230	6,345,033		
負債・資本合計	D~G	728,991	2,985,629	1,963,516	1,041,361	6,719,497		
不良債務								
実質資金不足額								
経常利益								
経常損失(△)		20,312	27,302	19,186	23,446	90,246		

6 農業集落排水事業

(3) 損益計算書及び経営比率 (法適)

(単位：千円)

項目	団体名	豊前市	糸島市	岡垣町	荏田町		計
収	総収益	A	19,355	25,682	35,756	46,530	127,323
	経常収益	B	19,355	25,682	35,756	46,530	127,323
	営業収益	C	5,236	7,436	19,495	6,812	38,979
	ア 下水道使用料		5,093	7,430	19,490	6,812	38,825
	イ 雨水処理負担金						
	ウ 受託工事収益						
	エ その他営業収益		143	6	5		154
	(ア) 流域下水道 管理運営費負担金						
	(イ) その他		143	6	5		154
	営業外収益	D	14,119	18,246	16,261	39,718	88,344
	ア 受取利息及び配当金			13	108	50	171
	イ 受託工事収益						
	ウ 国庫補助金						
	エ 県補助金						
オ 他会計補助金		14,119	18,233	16,140	35,670	84,162	
カ 雑収益				13	3,998	4,011	
費	総費用	F	39,667	52,984	54,942	69,976	217,569
	経常費用	G	39,667	52,984	54,942	69,976	217,569
	営業費用	H	33,813	38,364	42,025	62,922	177,124
	ア 管渠費		179	81	1,884	8,499	10,643
	イ ポンプ場費			359		1,044	1,403
	ウ 処理場費		7,206	10,017	12,237	10,284	39,744
	エ 受託工事費						
	オ 業務費			2,466			2,466
	カ 総保費		100	358	2,838	12,097	15,393
	キ 減価償却費		26,328	25,083	25,066	30,998	107,475
	ク 資産減耗費						
	ケ 流域下水道管理運営 費負担金						
	コ その他営業費用						
	営業外費用	I	5,854	14,620	12,917	7,054	40,445
	ア 支払利息		5,742	14,497	12,902	5,966	39,107
	用	イ 企業債取扱諸費					
		ウ 受託工事費					
エ 繰延勘定償却							
オ その他営業外費用			112	123	15	1,088	1,338
経常損益		B-G	△ 20,312	△ 27,302	△ 19,186	△ 23,446	△ 90,246 △ 90,246
特別 損益	特別利益	E					
	他会計繰入金						
	固定資産売却益						
	その他						
	特別損失	J					
	職員給与費 その他						
純損益	A-F	△ 20,312	△ 27,302	△ 19,186	△ 23,446	△ 90,246 △ 90,246	
前年度繰越利益剰余金 (又は前年度繰越欠損金)		△ 7,727	△ 6,410	△ 99,898		△ 114,035	
当年度未処分利益剰余金 (又は当年度未処理欠損金)		△ 28,039	△ 33,712	△ 119,084	△ 23,446	△ 204,281	
経 営 比 率	経常収支比率 (%)		48.8	48.5	65.1	66.5	58.5
	同上 (%) (他会計補助金を除いた場合)		13.2	14.1	35.7	15.5	19.8
	営業収支比率 (%)		15.5	19.4	46.4	10.8	22.0
	累積欠損金比率 (%)		535.5	453.4	610.8	344.2	524.1
	不良債務比率 (%)						
実質資金不足比率 (%)							

6 農業集落排水事業

(5) 費用構成表等 (法適)

(単位：千円)

項目	団体名	豊前市	糸島市	岡垣町	荏田町		計
基本給			1,304		6,297		7,601
職手当			201		3,181		3,382
員賃金				2,182			2,182
給退職給与金			208				208
与法定福利費			238	260	2,528		3,026
費計			1,951	2,442	12,006		16,399
(構成比)			3.7	4.4	17.2		7.5
支企業債利息		5,742	14,497	12,902	5,966		39,107
払一時借入金利息							
利他会計借入金等利息							
利計		5,742	14,497	12,902	5,966		39,107
息(構成比)		14.5	27.4	23.5	8.5		18.0
減価償却費		26,328	25,083	25,066	30,998		107,475
(構成比)		66.4	47.3	45.6	44.3		49.4
動力費			2,568	3,701	3,059		9,328
(構成比)			4.8	6.7	4.4		4.3
光熱水費				116	24		140
(構成比)				0.2	0.0		0.1
通信運搬費			221	245	94		560
(構成比)			0.4	0.4	0.1		0.3
修繕費		175	95	1,998	220		2,488
(構成比)		0.4	0.2	3.6	0.3		1.1
材料費					185		185
(構成比)					0.3		0.1
薬品費				60	509		569
(構成比)				0.1	0.7		0.3
路面復旧費							
(構成比)							
委託料		7,200	7,974	8,159	13,675		37,008
(構成比)		18.2	15.0	14.9	19.5		17.0
流域下水道管理運営費負担金							
(構成比)							
その他収益的支出		222	595	253	3,240		4,310
(構成比)		0.6	1.1	0.5	4.6		2.0
費用合計(収益的支出合計)		39,667	52,984	54,942	69,976		217,569
(構成比)		100.0	100.0	100.0	100.0		100.0
うち資本費		26,328	25,083	25,066	30,998		107,475
(構成比)		66.4	47.3	45.6	44.3		49.4
建管渠費			388,763		219		388,982
設ポンプ場費			16,353				16,353
改処理場費							
良流域下水道建設負担金							
費建設利息							
その他					3,360		3,360
計			405,116		3,579		408,695
企業債償還金		12,971	18,602	33,120	3,763		68,456
その他資本的支出							
資本的支出合計		12,971	423,718	33,120	7,342		477,151
収益的支出合計+資本的支出合計		52,638	476,702	88,062	77,318		694,720

6 農業集落排水事業

(6) 経営分析

(法適)

(単位：千円)

項目	団体名	豊前市	糸島市	岡垣町	荏田町		計
維持管理費	管渠費	汚水処理費	179	81	1,884	8,499	10,643
		雨水処理費					
		その他					
		計	179	81	1,884	8,499	10,643
	ポンプ場費	汚水処理費		359		1,044	1,403
		雨水処理費					
		その他					
		計		359		1,044	1,403
	処理場費	汚水処理費	7,206	7,949	12,237	10,284	37,676
		雨水処理費					
		その他		2,068			2,068
		計	7,206	10,017	12,237	10,284	39,744
	その他	汚水処理費	212	2,824	2,853	10,916	16,805
		雨水処理費					
		その他		123		2,268	2,391
		計	212	2,947	2,853	13,184	19,196
	合計	汚水処理費	7,597	11,213	16,974	30,743	66,527
		雨水処理費					
		水質規制費					
水洗便所等普及費					2,268	2,268	
不明水処理費			2,068			2,068	
高度処理費							
その他			123			123	
計	A	7,597	13,404	16,974	33,011	70,986	
資本費	企業債利息等	汚水処理費	1,033	6,422	4,650	4,679	16,784
		雨水処理費					
		その他	4,709	8,075	8,252	1,288	22,324
		計	5,742	14,497	12,902	5,967	39,108
	減価償却費	汚水処理費	15,213	11,287	9,274	25,161	60,935
		雨水処理費					
		その他	11,115	13,796	15,792	5,837	46,540
		計	26,328	25,083	25,066	30,998	107,475
	合計	汚水処理費	16,246	17,709	13,924	29,840	77,719
		雨水処理費					
高度処理費							
高資本費対策経費		4,098	4,666		1,288	10,052	
その他		11,726	17,205	24,044	5,837	58,812	
計	B	32,070	39,580	37,968	36,965	146,583	
費用総合計	汚水処理費	23,843	28,922	30,898	60,583	144,246	
	雨水処理費						
	その他	15,824	24,062	24,044	9,393	73,323	
	うち分形式下水道等に要する経費	10,481	13,558	17,603	5,837	47,479	
計	A+B	39,667	52,984	54,942	69,976	217,569	
繰出基準額	C	15,824	23,939	24,044	9,393	73,200	
他会計繰入金	D	14,119	59,028	24,044	39,249	136,440	
繰入倍率	D/C	0.9	2.5	1.0	4.2	1.9	
処理原価(汚水全体)(円)	E	766.7	640.1	228.6	1,518.3	574.0	
同(汚水維持管理費)(円)	F	244.3	248.2	125.6	770.4	264.7	
使用料単価(円)	G	163.8	164.4	144.2	170.7	154.5	
使用料回収率(対全体)(%)	G/E	21.4	25.7	63.1	11.2	26.9	
同(対維持管理費)(%)	G/F	67.0	66.3	114.8	22.2	58.4	
施設利用率(%)		77.8	52.3	33.1	26.6	39.2	
職員一人当たり処理人口(人)				1,241.0	289.0	948.0	
職員一人当たり汚水処理量(m ³)				135,133.0	20,139.5	99,348.7	
総収支比率(%)		48.8	48.5	65.1	66.5	58.5	
職員一人当たり営業収益				19,495.0	3,406.0	12,993.0	
元金償還対減価償却比率(%)		49.3	74.2	132.1	12.1	63.7	
職員給与費対使用料比率(%)			26.3	12.5	176.2	42.2	

6 農業集落排水事業

(7) 繰入金の状況 (法適)

(単位：千円)

項目	団体名	豊前市	糸島市	岡垣町	苅田町			計
営業 収益	雨水処理負担金	基準額						
		実績入額						
他 業 外 取 入 金	他会計補助金	基準額	14,595	20,385	16,140	9,393		60,513
		実績入額	14,119	18,233	16,140	35,670		84,162
・水質規制費	基準額							
	実績入額							
・水洗便所等普及費	基準額				2,268			2,268
	実績入額				2,268			2,268
・不明水処理費	基準額		2,068					2,068
	実績入額		2,068					2,068
・高度処理費	基準額							
	実績入額							
・高資本費対策経費	基準額	4,098	4,666		1,288			10,052
	実績入額	4,098	4,666		1,288			10,052
・基礎年金拠出金	基準額							
	実績入額							
公的負担経費	基準額							
	実績入額							
・臨時財政特別債等	基準額	16	93	125				234
	実績入額	16	93	125				234
・普及特別対策に要 する経費	基準額							
	実績入額							
・緊急下水道整備特定 事業等に要する経費	基準額							
	実績入額							
・流域下水道に要す る経費	基準額							
	実績入額							
・分流式下水道等に 要する経費	基準額	10,481	13,558	16,015	5,837			45,891
	実績入額	6,612	5,938	16,015	5,837			34,402
・その他	基準額							
	実績入額	3,393	5,468		26,277			35,138
特別 利益	他会計繰入金	実績入額						
	・その他	実績入額						
計	基準額	14,595	20,385	16,140	9,393			60,513
	実績入額	14,119	18,233	16,140	35,670			84,162
他 業 外 取 入 金	他会計出資金	実績入額						
	・その他	実績入額						
他 業 外 取 入 金	他会計補助金	基準額	1,229	3,554	7,904			12,687
		実績入額		40,795	7,904	3,579		52,278
・雨水処理費	基準額							
	実績入額							
・流域下水道建設費 等	基準額			1,588				1,588
	実績入額			1,588				1,588
(高度処理費)	基準額							
	実績入額							
(普及特別対策に要 する経費)	基準額							
	実績入額							
(緊急下水道整備特 定事業経費)	基準額							
	実績入額							
(過疎債・辺地債)	基準額							
	実績入額							
(小規模集合排水処 理事業に要する経費)	基準額							
	実績入額							
(分流式下水道等に 要する経費)	基準額			1,588				1,588
	実績入額			1,588				1,588
・臨時財政特別債等	基準額	1,229	3,554	6,316				11,099
	実績入額		3,554	6,316				9,870
・その他	基準額							
	実績入額		37,241		3,579			40,820
計	基準額	1,229	3,554	7,904				12,687
	実績入額		40,795	7,904	3,579			52,278
繰入金合計	基準額	15,824	23,939	24,044	9,393			73,200
	実績入額	14,119	59,028	24,044	39,249			136,440
収益勘定他会計借入金								
資本勘定他会計借入金								

7 漁業集落排水事業

(1) 施設及び業務概況 その1 (法適)

項目	団体名	糸島市	岡垣町				計	
建設事業開始年月日		S36.12.12	H10.5.25					
供用開始年月日		H4.4.1	H15.4.1					
法適用年月日		H22.1.1	H17.4.1					
法適用区分		全部	全部					
管理者設置状況		非設置	非設置					
普及状況(人口)	行政区域内人口(人)	A	101,069	32,541			133,610	
	市街地人口(人)		58,401	12,595			70,996	
	全体計画人口(人)	B	230	1,360			1,590	
	現在排水区域内人口(人)		192	509			701	
	現在処理区域内人口(人)	C	192	509			701	
	現在水洗便所設置済人口(人)	D	192	400			592	
	比率(%)	下水道普及率	C/A	0.2	1.6			0.5
		計画進捗率	C/B	83.5	37.4			44.1
		水洗普及率	D/A	0.2	1.2			0.4
		水洗化率	D/C	100.0	78.6			84.5
普及状況(面積)	行政区域面積(ha)	E	21,612	4,851			26,463	
	市街地面積(ha)		927	231			1,158	
	全体計画面積(ha)	F	6	21			27	
	現在排水区域面積(ha)		6	21			27	
	現在処理区域面積(ha)	G	6	21			27	
	比率(%)	下水道普及面積率	G/E	0.0	0.4			0.1
計画進捗率		G/F	100.0	100.0			100.0	
事業費	総事業費(千円)	H	187,577	818,804			1,006,381	
	同上財源	国庫補助金		116,367	382,500			498,867
		企業債			248,300			248,300
		受益者負担金			15,496			15,496
		その他		71,210	172,508			243,718
	使途内訳	管渠費		79,003	480,562			559,565
		ポンプ場費						
		処理場費		103,000	338,242			441,242
		流域下水道負担金						
	その他		5,574				5,574	
補助対象事業費	I	170,074	765,000			935,074		
補助対象率(%)	I/H	90.7	93.4			92.9		
管渠	下水管布設延長(km)		1	6			7	
	種別延長	污水管		1	6		7	
		雨水管						
		合流管						
	上記のうちの未供用	污水管						
		雨水管						
合流管								
処理場	終末処理場数(箇所)		1				1	
	処理内訳	高度処理(箇所)						
		高級処理(箇所)		1			1	
		簡易処理(箇所)						
		その他(箇所)						
	計画処理能力(m ³ /日)		63				63	
	現在処理能力	晴天時(m ³ /日)		63			63	
		雨天時(m ³ /分)						
	現在処理最大水量	晴天時(m ³ /日)		61	214		275	
		雨天時(m ³ /分)						
現在晴天時平均処理水量(m ³ /日)		40	200			240		
年間総処理水量(m ³)		14,619	72,862			87,481		
内訳	污水処理水量(m ³)	L	14,619	72,862			87,481	
	雨水処理水量(m ³)							
	年間有収水量(m ³)	M	14,759	72,862			87,621	
有収率(%)	M/L	101.0	100.0			100.2		

7 漁業集落排水事業

(2) 貸借対照表 (法適)

(単位：千円)

項目	団体名	糸島市	岡垣町				計	
資	固定資産	A	153,455	688,151			841,606	
	有形固定資産		153,455	687,259			840,714	
	うち 土地		920	24,000			24,920	
	償却資産		152,537	711,189			863,726	
	減価償却累計額(△)		2	47,930			47,932	
	建設仮勘定							
	無形固定資産			892			892	
	投資							
	流動資産	B	6,027	44,230			50,257	
	うち現金及び預金		2,305	42,614			44,919	
産	未収金		3,722	1,616			5,338	
	貯蔵品							
	短期有価証券							
	繰延勘定	C						
	資産合計	A+B+C	159,482	732,381			891,863	
負	固定負債	D						
	うち企業債							
	再建債(特例債)							
	他会計借入金							
	引当金							
	その他							
	流動負債	E	3,760	1,102			4,862	
	うち一時借入金		3,500				3,500	
	債	未払金及び未払費用		260	1,102			1,362
		その他						
負債合計	D+E	3,760	1,102			4,862		
資	資本金	F	37,547	250,896			288,443	
	自己資本金		37,547	28,535			66,082	
	ア 固有資本金(引継資本金)		37,547	28,535			66,082	
	イ 再評価組入資本金							
	ウ 繰入資本金							
	エ 組入資本金(造成資本金)							
	借入資本金			222,361			222,361	
	ア 企業債			222,361			222,361	
	イ 他会計借入金							
	剰余金	G	118,175	480,383			598,558	
	資本剰余金		116,367	514,596			630,963	
	ア 国庫補助金		116,367				116,367	
	イ 県補助金			455,218			455,218	
	ウ 工事負担金			39,524			39,524	
	エ 再評価積立金							
	オ その他			19,854			19,854	
	利益剰余金		1,808	△ 34,213			△ 32,405	
ア 減債積立金								
イ 利益積立金								
ウ 建設改良積立金								
エ その他積立金								
本	当年度未処分利益剰余金		1,808				1,808	
	オ	当年度未処理欠損金(△)			34,213		34,213	
		う	当年度純利益	1,808			1,808	
	ち	当年度純損失(△)			7,312		7,312	
	資本合計	F+G	155,722	731,279			887,001	
負債・資本合計	D~G	159,482	732,381			891,863		
不良債務								
実質資金不足額								
参	経常利益		1,808			1,808		
考	経常損失(△)			7,312		7,312		

7 漁業集落排水事業

(3) 損益計算書及び経営比率 (法適)

(単位：千円)

項目	団体名	糸島市	岡垣町				計
収	総収益	A	13,403	15,754			29,157
	経常収益	B	13,403	15,754			29,157
	営業収益	C	2,207	11,355			13,562
	ア 下水道使用料		2,206	11,351			13,557
	イ 雨水処理負担金						
	ウ 受託工事収益						
	エ その他営業収益		1	4			5
	(ア) 流域下水道 管理運営費負担金						
	(イ) その他		1	4			5
	営業外収益	D	11,196	4,399			15,595
	ア 受取利息及び配当金						
	イ 受託工事収益						
	ウ 国庫補助金						
	エ 県補助金						
オ 他会計補助金		11,196	4,397			15,593	
カ 雑収益			2			2	
費	総費用	F	11,595	23,066			34,661
	経常費用	G	11,595	23,066			34,661
	営業費用	H	10,839	18,771			29,610
	ア 管渠費			2,084			2,084
	イ ポンプ場費		80				80
	ウ 処理場費		3,281	6,013			9,294
	エ 受託工事費						
	オ 業務費		54				54
	カ 総係費		7,422	1,804			9,226
	キ 減価償却費		2	8,870			8,872
	ク 資産減耗費						
	ケ 流域下水道管理運営 費負担金						
	コ その他営業費用						
	営業外費用	I	756	4,295			5,051
	ア 支払利息			4,289			4,289
	用	イ 企業債取扱諸費					
		ウ 受託工事費					
エ 繰延勘定償却							
オ その他営業外費用			756	6			762
経常損益		B-G	1,808	△ 7,312			1,808 △ 7,312 △ 5,504
特別 損益		特別利益	E				
	他会計繰入金						
	固定資産売却益						
	その他						
	特別損失	J					
	職員給与費 その他						
純損益	A-F	1,808	△ 7,312			1,808 △ 7,312 △ 5,504	
前年度繰越利益剰余金 (又は前年度繰越欠損金)			△ 26,901			△ 26,901	
当年度未処分利益剰余金 (又は当年度未処理欠損金)		1,808	△ 34,213			1,808 △ 34,213	
経営 比率	経常収支比率 (%)		115.6	68.3			84.1
	同上 (%) (他会計補助金を除いた場合)		19.0	49.2			39.1
	営業収支比率 (%)		20.4	60.5			45.8
	累積欠損比率 (%)			301.3			252.3
	不良債務比率 (%)						
実質資金不足比率 (%)							

7 漁業集落排水事業

(4) 資本的収支に関する調 (法適)

(単位：千円)

項目	団体名	糸島市	岡垣町				計	
資本的収入	企業債							
	ア 建設改良のための企業債							
	イ その他							
	他会計出資金							
	他会計負担金							
	他会計借入金							
	他会計補助金			1,627				1,627
	固定資産売却代金							
	国庫補助金							
	県補助金							
	工事負担金			4,087				4,087
	その他							
	計	A		5,714				5,714
うち翌年度へ繰越される支出の財源充当額	B							
前年度同意等債で今年度収入分	C							
純 計	D(A+B+C)		5,714				5,714	
資本的支出	建設改良費							
	うち職員給与費							
	建設利息							
	企業債償還金			7,213			7,213	
	ア 建設改良のための企業債			7,213			7,213	
	イ その他							
	他会計からの長期借入金返還金							
	他会計への支出金							
	その他							
	計	E		7,213				7,213
	差額							
	不足額(△)	F	D-E	1,499				1,499
	過年度分損益勘定留保資金							
当年度分損益勘定留保資金								
繰越利益剰余金処分額								
当年度利益剰余金処分額								
積立金取りくずし額								
繰越工事資金								
その他			1,499				1,499	
計	G		1,499				1,499	
補てん財源不足額(△)	F-G							
当年度同意等債で未借入又は未発行の額								
建設改良費	政府資金							
	地方公共団体金融機構(田公庫資金)							
	その他							
	計							
財源内訳	国庫補助金							
	県補助金							
	工事負担金							
	他会計繰入金							
	その他							
	起債前借							
現在高	1. 0%未満		16,006				16,006	
	1. 0%以上 2. 0%未満		22,288				22,288	
	2. 0%以上 3. 0%未満		184,067				184,067	
	3. 0%以上 4. 0%未満							
	4. 0%以上 5. 0%未満							
	5. 0%以上 6. 0%未満							
	6. 0%以上 7. 0%未満							
	7. 0%以上 7. 5%未満							
	7. 5%以上							
	計			222,361				222,361
計の内訳	証書借入分		222,361				222,361	
	証券発行分							
再掲	企業債							
	うち公的資金補償金免除繰上償還分借換債							
再掲	企業債償還金		7,213				7,213	
	うち公的資金補償金免除繰上償還分繰上償還金							

7 漁業集落排水事業

(5) 費用構成表等 (法適)

(単位：千円)

項目	団体名	糸島市	岡垣町				計
基本給		3,456					3,456
職手当		1,878					1,878
員賃金			1,144				1,144
給退職給与金							
与法定福利費		1,036	138				1,174
費計		6,370	1,282				7,652
(構成比)		54.9	5.6				22.1
企業債利息			4,289				4,289
支一時借入金利息							
払他会計借入金等利息							
利計			4,289				4,289
息(構成比)			18.6				12.4
減価償却費		2	8,870				8,872
(構成比)		0.0	38.5				25.6
動力費		718	1,988				2,706
(構成比)		6.2	8.6				7.8
光熱水費			57				57
(構成比)			0.2				0.2
通信運搬費		75	202				277
(構成比)		0.6	0.9				0.8
修繕費		810	1,853				2,663
(構成比)		7.0	8.0				7.7
材料費							
(構成比)							
薬品費		38	30				68
(構成比)		0.3	0.1				0.2
路面復旧費							
(構成比)							
委託料		2,181	4,099				6,280
(構成比)		18.8	17.8				18.1
流域下水道管理運営費負担金							
(構成比)							
その他収益的支出		1,401	396				1,797
(構成比)		12.1	1.7				5.2
費用合計(収益的支出合計)		11,595	23,066				34,661
(構成比)		100.0	100.0				100.0
うち資本費		2	8,870				8,872
(構成比)		0.0	38.5				25.6
建設管渠費							
設ポンプ場費							
改処理場費							
良流域下水道建設負担金							
費建設利息							
その他							
計							
企業債償還金			7,213				7,213
その他資本的支出							
資本的支出合計			7,213				7,213
収益的支出合計+資本的支出合計		11,595	30,279				41,874

7 漁業集落排水事業

(6) 経営分析 (法適)

(単位：千円)

項目	団体名	糸島市	岡垣町				計	
維持管理費	管渠費	汚水処理費		2,084			2,084	
		雨水処理費						
		その他						
		計		2,084			2,084	
	ポンプ場費	汚水処理費	80					80
		雨水処理費						
		その他						
		計	80				80	
	処理場費	汚水処理費	3,281	6,013				9,294
		雨水処理費						
		その他						
		計	3,281	6,013			9,294	
	その他	汚水処理費	7,479	1,810				9,289
		雨水処理費						
		その他	753				753	
		計	8,232	1,810			10,042	
	合計	汚水処理費	10,840	9,907				20,747
		雨水処理費						
		水質規制費						
		水洗便所等普及費						
		不明水処理費						
高度処理費								
その他		753				753		
計	A	11,593	9,907			21,500		
資本費	企業債利息等	汚水処理費		1,620			1,620	
		雨水処理費						
		その他			2,669		2,669	
		計			4,289		4,289	
	減価償却費	汚水処理費	2	5,515				5,517
		雨水処理費						
		その他			3,355		3,355	
		計	2	8,870			8,872	
	合計	汚水処理費	2	7,135				7,137
		雨水処理費						
高度処理費								
高資本費対策経費								
その他				6,024		6,024		
計	B	2	13,159			13,161		
費用総合計	汚水処理費		10,842	17,042			27,884	
	雨水処理費							
	その他		753	6,024		6,777		
	うち分流式下水道等に要する経費			4,362		4,362		
	計	A+B	11,595	23,066		34,661		
繰出基準額	C		6,024			6,024		
他会計繰入金	D	11,196	6,024			17,220		
繰入倍率	D/C			1.0		2.9		
処理原価(汚水全体)(円)	E	734.6	233.9			318.2		
同(汚水維持管理費)(円)	F	734.5	136.0			236.8		
使用料単価(円)	G	149.5	155.8			154.7		
使用料回収率(対全体)(%)	G/E	20.3	66.6			48.6		
同(対維持管理費)(%)	G/F	20.4	114.6			65.3		
施設利用率(%)		63.5				381.0		
職員一人当たり処理人口(人)		192.0				592.0		
職員一人当たり汚水処理量(m)		14,619.0				87,481.0		
総収支比率(%)		115.6	68.3			84.1		
職員一人当たり営業収益		2,207.0				13,562.0		
元金償還対減価償却比率(%)			81.3			81.3		
職員給与対使用料比率(%)		288.8	11.3			56.4		

7 漁業集落排水事業

(7) 繰入金の状況 (法適)

(単位：千円)

項目	団体名	糸島市	岡垣町				計		
取 入 金	営業 収益	雨水処理負担金	基準額						
		実繰入額							
	業 外 取 入 金	他会計補助金	基準額		4,397			4,397	
			実繰入額	11,196	4,397			15,593	
		・水質規制費	基準額						
			実繰入額						
		・水洗便所等普及費	基準額						
			実繰入額						
		・不明水処理費	基準額						
			実繰入額						
		・高度処理費	基準額						
			実繰入額						
		・高資本費対策経費	基準額						
			実繰入額						
		・基礎年金拠出金 公的負担経費	基準額						
			実繰入額						
	・臨時財政特別債等	基準額			35			35	
		実繰入額			35			35	
	・普及特別対策に要 する経費	基準額							
		実繰入額							
・緊急下水道整備特 定事業等に要する経費	基準額								
	実繰入額								
・流域下水道に要す る経費	基準額								
	実繰入額								
・分流式下水道等に 要する経費	基準額			4,362			4,362		
	実繰入額			4,362			4,362		
・その他	基準額								
	実繰入額	11,196					11,196		
特別 利益	他会計繰入金	実繰入額							
	・その他	実繰入額							
計	基準額			4,397			4,397		
	実繰入額	11,196		4,397			15,593		
資 本 勘 定 繰 入 金	他会計出資金	実繰入額							
		・その他	実繰入額						
	他会計補助金	基準額			1,627			1,627	
		実繰入額			1,627			1,627	
	・雨水処理費	基準額							
		実繰入額							
	・流域下水道建設費 等	基準額							
		実繰入額							
	(高度処理費)	基準額							
		実繰入額							
	(普及特別対策に要 する経費)	基準額							
		実繰入額							
	(緊急下水道整備特 定事業経費)	基準額							
		実繰入額							
	(過疎債・辺地債)	基準額							
		実繰入額							
	(小規模集合排水処 理事業に要する経費)	基準額							
		実繰入額							
	(分流式下水道等に 要する経費)	基準額							
		実繰入額							
・臨時財政特別債等	基準額			1,627			1,627		
	実繰入額			1,627			1,627		
・その他	基準額								
	実繰入額								
計	基準額			1,627			1,627		
	実繰入額			1,627			1,627		
繰入金合計	基準額			6,024			6,024		
	実繰入額	11,196		6,024			17,220		
収益勘定他会計借入金									
資本勘定他会計借入金									

8 個別排水処理事業

(1) 施設及び業務概況 その1 (法適)

項目	団体名	糸島市					計	
建設事業開始年月日		H17. 2. 8						
供用開始年月日		H17. 5. 31						
法適用年月日		H20. 4. 1						
法適用区分		全部						
管理者設置状況		非設置						
普 及 状 況 (人 口)	行政区域内人口 (人)	A	101,069				101,069	
	市街地人口 (人)		58,401				58,401	
	全体計画人口 (人)	B	310				310	
	現在排水区域内人口 (人)		48				48	
	現在処理区域内人口 (人)	C	48				48	
	現在水洗便所設置済人口 (人)	D	42				42	
	比 率 (%)	下水道普及率	C/A	0.0				0.0
		計画進捗率	C/B	15.5				15.5
		水洗普及率	D/A	0.0				0.0
		水洗化率	D/C	87.5				87.5
普 及 状 況 (面 積)	行政区域面積 (ha)	E	21,612				21,612	
	市街地面積 (ha)		927				927	
	全体計画面積 (ha)	F	8,897				8,897	
	現在排水区域面積 (ha)		1				1	
	現在処理区域面積 (ha)	G	1				1	
	比 率 (%)	下水道普及面積率	G/E	0.0				0.0
		計画進捗率	G/F	0.0				0.0
事 業 費	総事業費 (千円)	H	29,718				29,718	
	同 上 財 源	国庫補助金						
		企業債		21,800				21,800
		分担金		1,805				1,805
		その他		6,113				6,113
	使 途 内 訳							
		浄化槽費		26,306				26,306
		その他		3,412				3,412
	補助対象事業費	I						
	補助対象率 (%)	I/H						
処 理 場	浄化槽設置基数 (基)		17				17	
	処 理 方 法 別	高度処理 (基)						
		高級処理 (基)		17				17
	計画処理能力 (m ³ /日)							
	現在処理能力 (m ³ /日)							
	現在平均処理水量 (m ³ /日)							
	年間総処理水量 (m ³)		6,612				6,612	
内 訳	汚水処理水量 (m ³)	L	6,612				6,612	
年間有収水量 (m ³)	M	6,612				6,612		
有収率 (%)	M/L	100.0				100.0		

8 個別排水処理事業

(1) 施設及び業務概況 その2 (法適)

項目	団体名	糸島市						計
処理能力	汚泥量(m ³ /日)							
	含水率(%)							
	年間総汚泥処分量(m ³)							
損益勘定所属職員数(人)								
職内訳								
	浄化槽部門							
	総務管理部門その他							
資本勘定所属職員数(人)		1					1	
計		1					1	
使用料対象経費		維持管理費の全部、資本費の一部						
使用料体系		従量						
累進制	水量ランク数							
	累進度							
徴収時期		隔月						
徴収方法		納付・口座振替						
現行使用料施行年月日		H20.2.1						
現行使用料(円)	ア 一般家庭用 20m ³ /月		3,270					
	イ 業務用 100m ³ /月		22,070					
	ウ 業務用 500m ³ /月		130,220					
	エ 業務用 1,000m ³ /月		266,720					
	オ 業務用 5,000m ³ /月		1,358,720					
	カ 業務用 10,000m ³ /月		2,723,720					
規模別水量(m ³)	20m ³ /月以下		440					440
	21~100 (m ³)		4,048					4,048
	101~200 (m ³)		2,124					2,124
	201~500 (m ³)							
	501~1,000 (m ³)							
	1,001~5,000 (m ³)							
	5,001~10,000 (m ³)							
10,001m ³ /月以上								
使用料単価(円/m ³)		189.81						189.81
処理原価(円/m ³)		484.72						484.72
うち維持管理費分(円/m ³)		349.21						349.21
うち資本費分(円/m ³)		135.51						135.51
汚水処理費に対する使用料割合(%)		39.2						39.2
うち維持管理費分汚水処理費(%)		54.4						54.4
使用料改定率	一般家庭用 20m ³ /月(%)							
	平均(%)							
使用料算定期間(年)								
負担金採用年月日		H14.9.19						
負担率	省令・条例(%)							
	実質(%)		12.2					
年賦期間(年)		5						
m ² 当たり単価(円/m ²)		600						
戸当たり単価(円/戸)								
現行単価施行年月日		H14.9.19						
当年度徴収額(千円)		40						40
その他負担金当年度徴収額(千円)								

8 個別排水処理事業

(2) 貸借対照表 (法適)

(単位：千円)

項目	団体名	糸島市					計	
資	固定資産	A	32,685				32,685	
	有形固定資産		32,685				32,685	
	うち 土地							
	償却資産		34,106				34,106	
	減価償却累計額 (△)		1,421				1,421	
	建設仮勘定							
	無形固定資産							
	投資							
	流動資産	B	38,702				38,702	
	うち現金及び預金		9,413				9,413	
未収金		29,289				29,289		
貯蔵品								
短期有価証券								
繰延勘定	C							
資産合計	A+B+C	71,387					71,387	
負	固定負債	D						
	うち企業債							
	再建債(特例債)							
	他会計借入金							
	引当金							
その他								
流動負債	E	33,714					33,714	
うち一時借入金		20,000					20,000	
未払金及び未払費用		13,672					13,672	
その他		42					42	
負債合計	D+E	33,714					33,714	
資	資本金	F	27,148				27,148	
	自己資本金		1,148				1,148	
	ア 固有資本金 (引継資本金)		1,148				1,148	
	イ 再評価組入資本金							
	ウ 繰入資本金							
	エ 組入資本金 (造成資本金)							
	借入資本金		26,000				26,000	
	ア 企業債		26,000				26,000	
	イ 他会計借入金							
	剰余金	G	10,525				10,525	
	資本剰余金		8,745				8,745	
	ア 国庫補助金							
	イ 県補助金							
	ウ 工事負担金		1,982				1,982	
	エ 再評価積立金							
	オ その他		6,763				6,763	
	利益剰余金		1,780				1,780	
ア 減債積立金								
イ 利益積立金								
ウ 建設改良積立金								
エ その他積立金								
本	当年度未処分利益剰余金		1,780				1,780	
	当年度未処理欠損金 (△)							
	オ	う	当年度純利益	2,563				2,563
		ち	当年度純損失 (△)					
資本合計	F+G	37,673					37,673	
負債・資本合計	D~G	71,387					71,387	
不良債務								
実質資金不足額								
参	經常利益		2,563				2,563	
考	經常損失 (△)							

8 個別排水処理事業

(3) 損益計算書及び経営比率 (法適)

(単位 : 千円)

項目	団体名	糸島市				計	
収	総収益	A	56,470			56,470	
	経常収益	B	56,470			56,470	
	営業収益	C	1,256			1,256	
	ア 下水道使用料		1,255			1,255	
	イ 雨水処理負担金						
	ウ 受託工事収益						
	エ その他営業収益		1			1	
	営業外収益	D	55,214			55,214	
	ア 受取利息及び配当金		4			4	
益	イ 受託工事収益		51,337			51,337	
	ウ 国庫補助金						
	エ 県補助金						
	オ 他会計補助金		3,873			3,873	
	カ 雑収益						
費	総費用	F	53,907			53,907	
	経常費用	G	53,907			53,907	
	営業費用	H	3,817			3,817	
	ウ 浄化槽費		1,252			1,252	
	エ 受託工事費						
	オ 業務費		402			402	
	カ 総係費		3			3	
	キ 減価償却費		711			711	
	ク 資産減耗費						
	コ その他営業費用		1,449			1,449	
	営業外費用	I	50,090			50,090	
	ア 支払利息		465			465	
	用	イ 企業債取扱諸費					
		ウ 受託工事費		49,610			49,610
		エ 繰延勘定償却					
オ その他営業外費用			15			15	
経常損益	B-G	2,563			2,563		
特別損益	特別利益	E					
	他会計繰入金						
	固定資産売却益						
	その他						
	特別損失	J					
	職員給与費						
その他							
純損益	A-F	2,563			2,563		
前年度繰越利益剰余金 (又は前年度繰越欠損金)		△ 783			△ 783		
当年度未処分利益剰余金 (又は当年度未処理欠損金)		1,780			1,780		
経営比率	経常収支比率 (%)		104.8			104.8	
	同上 (%) (他会計補助金を除いた場合)		97.6			97.6	
	営業収支比率 (%)		32.9			32.9	
	累積欠損金比率 (%)						
	不良債務比率 (%)						
	実質資金不足比率 (%)						

8 個別排水処理事業

(4) 資本的収支に関する調 (法適)

(単位：千円)

項目	団体名	糸島市					計
資本的収入	企業債		4,200				4,200
	ア 建設改良のための企業債		4,200				4,200
	イ その他						
	他会計出資金						
	他会計負担金						
	他会計借入金						
	他会計補助金		3,403				3,403
	固定資産売却代金						
	国庫補助金						
	県補助金						
	工事負担金		40				40
	その他						
	計	A	7,643				7,643
うち翌年度へ繰越される支出の財源充当額	B						
前年度同意等債で今年度収入分	C						
純計	D(A+B-C)	7,643				7,643	
資本的支出	建設改良費		7,461				7,461
	うち職員給与費		2,021				2,021
	建設利息						
	企業債償還金						
	ア 建設改良のための企業債						
	イ その他						
	他会計からの長期借入金返還金						
	他会計への支出金						
	その他						
	計	E	7,461				7,461
	差額	D-E	182				182
	不足額(△)	F					
	過年度分損益勘定留保資金						
当年度分損益勘定留保資金							
繰越利益剰余金処分額							
当年度利益剰余金処分額							
積立金取りくずし額							
繰越工事資金							
その他							
計	G						
補てん財源不足額(△)	F-G						
当年度同意等債で未借入又は未発行の額							
建設費	政府資金		4,200				4,200
	地方公共団体金融機構(田公庫資金)						
	その他						
	計		4,200				4,200
	国庫補助金						
	県補助金						
	工事負担金		40				40
	他会計繰入金		3,221				3,221
	その他						
	起債前借						
	1. 0%未満						
	1. 0%以上 2. 0%未満						
	2. 0%以上 3. 0%未満		26,000				26,000
3. 0%以上 4. 0%未満							
4. 0%以上 5. 0%未満							
5. 0%以上 6. 0%未満							
6. 0%以上 7. 0%未満							
7. 0%以上 7. 5%未満							
7. 5%以上							
計		26,000				26,000	
計の内訳							
証書借入分		26,000				26,000	
証券発行分							
再掲	企業債		4,200				4,200
	うち公的資金補償金免除繰上償還分借換債						
再掲	企業債償還金						
	うち公的資金補償金免除繰上償還分繰上償還金						

8 個別排水処理事業

(5) 費用構成表等 (法適)

(単位 : 千円)

項目	団体名	糸島市					計
基本給		922					922
職手当		137					137
員賃金							
給退職給与金		158					158
与法定福利費		171					171
費計		1,388					1,388
(構成比)		32.3					32.3
企業債利息		465					465
支一時借入金利息							
払他会計借入金等利息							
利計		465					465
息(構成比)		10.8					10.8
減価償却費		711					711
(構成比)		16.5					16.5
動力費		258					258
(構成比)		6.0					6.0
光熱水費							
(構成比)							
通信運搬費							
(構成比)							
修繕費		47					47
(構成比)		1.1					1.1
材料費							
(構成比)							
薬品費							
(構成比)							
路面復旧費							
(構成比)							
委託料		1,281					1,281
(構成比)		29.8					29.8
その他収益的支出		147					147
(構成比)		3.4					3.4
費用合計(収益的支出合計)		4,297					4,297
(構成比)		100.0					100.0
うち資本費		711					711
(構成比)		16.5					16.5
建設							
改良							
費浄化槽費							
建設利息							
その他		7,461					7,461
計		7,461					7,461
企業債償還金							
その他資本的支出							
資本的支出合計		7,461					7,461
収益的支出合計+資本的支出合計		11,758					11,758

8 個別排水処理事業

(6) 経営分析 (法適)

(単位：千円)

項目	団体名	糸島市					計
維持 管理 費	浄 化 槽 費	汚水処理費	1,107				1,107
		雨水処理費					
		その他	145				145
		計	1,252				1,252
	そ の 他	汚水処理費	1,202				1,202
		雨水処理費					
		その他	667				667
		計	1,869				1,869
	合 計	汚水処理費	2,309				2,309
		雨水処理費					
		水質規制費	145				145
		水洗便所等普及費	653				653
不明水処理費							
高度処理費							
その他		14				14	
	計	3,121	A			3,121	
資 本 費	企業債利息等	汚水処理費	185			185	
	雨水処理費						
	その他	280				280	
	計	465				465	
減 価 償 却 費	汚水処理費	711				711	
	雨水処理費						
	その他						
	計	711				711	
合 計	汚水処理費	896				896	
	雨水処理費						
	高度処理費						
	高資本費対策経費						
	その他	280				280	
	計	1,176	B			1,176	
費 用 総 合 計	汚水処理費	3,205				3,205	
	雨水処理費						
	その他	1,092				1,092	
	うち分流式下水道等に要する経費	141				141	
	計	4,297	A+B			4,297	
繰出基準額	C	1,077				1,077	
他会計繰入金	D	7,276				7,276	
繰入倍率	D/C	6.8				6.8	
処理原価(汚水全体)(円)	E	484.7				484.7	
同(汚水維持管理費)(円)	F	349.2				349.2	
使用料単価(円)	G	189.8				189.8	
使用料回収率(対全体)(%)	G/E	39.2				39.2	
同(対維持管理費)(%)	G/F	54.4				54.4	
施設利用率(%)							
職員一人当たり処理人口(人)							
職員一人当たり汚水処理量(m ³)							
総収支比率(%)		104.8				104.8	
職員一人当たり営業収益							
元金償還対減価償却比率(%)							
職員給与対使用料比率(%)		110.6				110.6	

8 個別排水処理事業

(7) 繰入金の状況 (法適)

(単位：千円)

項目	団体名	糸島市					計
営業 収益	雨水処理負担金	基準額					
		実績入額					
他	会計補助金	基準額	1,077				1,077
		実績入額	3,873				3,873
・	水質規制費	基準額	145				145
		実績入額	145				145
・	水洗便所等普及費	基準額	653				653
		実績入額	653				653
・	高度処理費	基準額					
		実績入額					
・	高資本費対策経費	基準額					
		実績入額					
・	基礎年金拠出金	基準額					
	公的負担経費	実績入額					
・	個別排水処理事業 に要する経費	基準額	138				138
		実績入額	138				138
・	分流式下水道等に 要する経費	基準額	141				141
		実績入額	141				141
・	その他	基準額					
		実績入額	2,796				2,796
特別 利益	他会計繰入金	実績入額					
	・その他	実績入額					
計		基準額	1,077				1,077
		実績入額	3,873				3,873
他	会計出資金	実績入額					
	・その他	実績入額					
他	会計補助金	基準額					
		実績入額	3,403				3,403
・	雨水処理費	基準額					
		実績入額					
・	個別排水処理事業 に要する経費等 (高度処理費)	基準額					
		実績入額					
(過疎債・辺地債)	基準額						
	実績入額						
(個別排水処理事業 に要する経費)	基準額						
	実績入額						
(分流式下水道等に 要する経費)	基準額						
	実績入額						
・	その他	基準額					
		実績入額	3,403				3,403
計		基準額					
		実績入額	3,403				3,403
繰入金合計		基準額	1,077				1,077
		実績入額	7,276				7,276
収益勘定他会計借入金							
資本勘定他会計借入金							

〔下水道事業(法適用) 総括表〕

(1) 貸借対照表

(単位：千円)

項目	団体名	大牟田市	飯塚市	豊前市	筑紫野市	春日市	大野城市	宗像市
固定資産	A	53,219,153	33,411,100	10,061,651	34,740,902	30,200,294	35,050,197	40,342,436
有形固定資産		53,216,011	32,985,209	10,047,463	30,631,085	29,072,409	33,994,945	40,342,436
うち 土地		1,263,720	641,557	649,774	208,330	183,128	226,914	1,334,536
償却資産		57,322,966	36,954,064	12,840,807	35,629,436	37,396,393	42,846,105	47,450,186
減価償却累計額(△)		5,791,041	4,900,540	3,458,552	5,287,702	8,657,501	9,212,750	8,532,866
建設仮勘定		420,366	241,209	15,434	81,021	150,389	134,676	90,580
無形固定資産			425,891		4,106,787	1,125,685	1,052,672	
投資		3,142		14,188	3,030	2,200	2,580	
流動資産	B	758,415	1,329,980	232,608	1,550,009	752,655	796,689	812,662
うち現金及び預金		469,204	1,263,773	169,564	1,230,315	175,618	290,264	612,531
未収金		289,211	66,207	34,544	319,694	575,037	475,967	199,631
貯蔵品								
短期有価証券						2,000	6,500	
繰延勘定	C				47,571	2,400		
資産合計	A+B+C	53,977,568	34,741,080	10,294,259	36,338,482	30,955,349	35,846,886	41,155,098
固定負債	D	1,712,877	27,974			2,577,423	1,771,315	
うち企業債		1,392,877	27,974			2,559,257	1,762,782	
再建債(特例債)								
他会計借入金		320,000						
引当金						18,166	8,533	
その他								
流動負債	E	573,322	737,780	55,401	336,744	290,817	195,570	146,612
うち一時借入金								
未払金及び未払費用		565,860	732,273	26,898	333,547	288,377	189,070	145,709
その他		7,462	5,507	28,503	3,197	2,440	6,500	903
負債合計	D+E	2,286,199	765,754	55,401	336,744	2,868,240	1,966,885	146,612
資本金	F	24,473,712	13,116,642	10,207,167	14,751,723	15,967,135	18,746,854	15,294,080
自己資本金		1,144,916	697,442	6,089,166	319,569	1,589,886	340,154	3,929,929
ア 固有資本金(引継資本金)		970,596	22,134	6,089,166	177,569	361,684	2,096	1,268,740
イ 再評価組入資本金								
ウ 繰入資本金		174,320						
エ 組入資本金(造成資本金)			675,308		142,000	1,228,202	338,058	2,661,189
借入資本金		23,328,796	12,419,200	4,118,001	14,432,154	14,377,249	18,406,700	11,364,151
ア 企業債		23,328,796	12,419,200	4,118,001	14,432,154	14,377,249	18,406,700	11,364,151
イ 他会計借入金								
剰余金	G	27,217,657	20,858,684	31,691	21,250,015	12,119,974	15,133,147	25,714,406
資本剰余金		28,911,471	20,751,266	222,442	20,664,280	11,960,181	14,532,028	25,272,088
ア 国庫補助金		25,748,166	14,243,703	107,552	11,300,285	4,916,863	6,212,929	15,951,892
イ 県補助金		189,585	64,452	6,964	69,927	88,696	86,415	90,729
ウ 工事負担金		1,003,872	1,233,706	107,926	880,641	1,016,310	632,874	611,043
エ 再評価積立金								
オ その他		1,969,848	5,209,405		8,413,427	5,938,312	7,599,810	8,618,424
利益剰余金		△ 1,693,814	107,418	△ 190,751	585,735	159,793	601,119	442,318
ア 減債積立金					135,000		190,638	
イ 利益積立金								
ウ 建設改良積立金								
エ その他積立金								
本								
オ								
当年度未処分利益剰余金			107,418		450,735	159,793	410,481	442,318
当年度未処理欠損金(△)		1,693,814		190,751				
う 当年度純利益			107,418		51,557	159,793	203,349	442,318
ち 当年度純損失(△)		48,278		101,500				
資本合計	F+G	51,691,369	33,975,326	10,238,858	36,001,738	28,087,109	33,880,001	41,008,486
負債・資本合計	D~G	53,977,568	34,741,080	10,294,259	36,338,482	30,955,349	35,846,886	41,155,098
不良債務								
実質資金不足額								
参 経常利益			104,003		9,191	172,402	203,349	446,591
考 経常損失(△)		45,859		101,500				

〔下水道事業(法適用) 総括表〕

(1) 貸借対照表

項目	団体名	太宰府市	糸島市	那珂川町	芦屋町	岡垣町	荇田町	
資	固定資産	A	26,101,384	42,479,050	10,711,881	14,887,486	20,078,850	14,430,311
	有形固定資産		24,663,675	42,479,050	9,691,240	14,857,987	20,055,473	14,430,023
	うち 土地		245,756	1,054,264	93,473	329,361	612,467	2,194,897
	償却資産		31,233,746	46,478,015	12,126,056	18,261,501	20,816,194	12,723,628
	減価償却累計額(△)		7,030,783	5,824,242	2,532,028	3,792,685	1,556,457	1,246,593
	建設仮勘定		214,956	771,013	3,739	59,810	183,269	758,091
	無形固定資産		1,435,719		1,019,521	29,499	3,675	288
	投資		1,990		1,120		19,702	
	流動資産	B	888,806	1,833,667	605,519	207,472	296,082	585,101
	うち現金及び預金		768,110	1,085,669	140,309	172,872	250,067	538,820
産	未収金		120,696	519,298	465,210	570	46,015	46,281
	貯蔵品							
	短期有価証券							
	繰延勘定	C						
資産合計	A+B+C	26,990,190	44,312,717	11,317,400	15,094,958	20,374,932	15,015,412	
負	固定負債	D	1,098,718			20,000	13,589	10,645
	うち企業債		1,093,670					
	再建債(特例債)							
	他会計借入金							
	引当金		5,048			20,000	13,589	10,645
	その他							
	流動負債	E	194,681	841,292	155,355	18,707	11,881	395,416
	うち一時借入金			228,700				
	未払金及び未払費用		193,572	612,011	155,057	18,707	11,881	357,652
	その他		1,109	581	298			37,764
負債合計	D+E	1,293,399	841,292	155,355	38,707	25,470	406,061	
資	資本金	F	13,368,640	19,628,318	5,975,632	6,566,337	9,102,868	7,363,554
	自己資本金		2,049,938	490,970	1,400,057	4,460,516	350,746	1,623,355
	ア 固有資本金(引継資本金)		204,992	476,380		4,460,516	350,746	1,623,355
	イ 再評価組入資本金							
	ウ 繰入資本金				993,562			
	エ 組入資本金(造成資本金)		1,844,946	14,590	406,495			
	借入資本金		11,318,702	19,137,348	4,575,575	2,105,821	8,752,122	5,740,199
	ア 企業債		11,318,702	19,137,348	4,575,575	2,105,821	8,752,122	5,740,199
	イ 他会計借入金							
	剰余金	G	12,328,151	23,843,107	5,186,413	8,489,914	11,246,594	7,245,797
	資本剰余金		12,052,780	24,424,557	5,033,148	10,361,914	11,479,511	7,618,906
	ア 国庫補助金		6,597,718	16,991,721	3,578,928	7,410,263	7,480,824	6,508,001
	イ 県補助金		70,587	393,873	18,000	25,762	1,653,217	
	ウ 工事負担金		1,989,381	3,095,964		247,028	1,184,570	840,846
	エ 再評価積立金							
	オ その他		3,395,094	3,942,999	1,436,220	2,678,861	1,160,900	270,059
	利益剰余金		275,371	△ 581,450	153,265	△ 1,872,000	△ 232,917	△ 373,109
	ア 減債積立金				76,235		19,702	
	イ 利益積立金							
	ウ 建設改良積立金							
エ その他積立金								
本	当年度未処分利益剰余金		275,371	4,793	77,030			
	当年度未処理欠損金(△)			586,243		1,872,000	252,619	373,109
	うち 当年度純利益		194,010	77,319	77,030	62,101		
	ち 当年度純損失(△)			27,302			31,084	84,612
資本合計	F+G	25,696,791	43,471,425	11,162,045	15,056,251	20,349,462	14,609,351	
負債・資本合計	D~G	26,990,190	44,312,717	11,317,400	15,094,958	20,374,932	15,015,412	
不良債務								
実質資金不足額								
参 經常利益		199,123	77,319	77,030	62,490			
考 經常損失(△)			27,302			31,084	84,596	

〔下水道事業(法適用) 総括表〕

(1) 貸借対照表

(単位：千円)

項目	団体名		公共下水 計	特環下水 計	農集排水 計	漁集排水 計	個別排水 計	計
資	固定資産	A	354,503,311	4,085,607	6,251,486	841,606	32,685	365,714,695
	有形固定資産		345,508,822	3,868,724	6,216,061	840,714	32,685	356,467,006
	うち 土地		8,776,055	118,678	118,524	24,920		9,038,177
	償却資産		401,334,039	3,888,904	5,958,322	863,726	34,106	412,079,097
	減価償却累計額(△)		67,092,716	165,215	516,456	47,932	1,421	67,823,740
	建設仮勘定		2,442,525	26,357	655,671			3,124,553
	無形固定資産		8,980,477	216,833	1,535	892		9,199,737
	投資		14,012	50	33,890			47,952
	流動資産	B	9,861,535	231,160	468,011	50,257	38,702	10,649,665
	うち現金及び預金		6,473,855	189,973	448,956	44,919	9,413	7,167,116
産	未収金		3,063,992	41,187	18,555	5,338	29,289	3,158,361
	貯蔵品							
	短期有価証券		8,500					8,500
	繰延勘定	C	49,971					49,971
	資産合計	A+B+C	364,414,817	4,316,767	6,719,497	891,863	71,387	376,414,331
負	固定負債	D	7,232,541					7,232,541
	うち企業債		6,836,560					6,836,560
	再建債(特例債)							
	他会計借入金		320,000					320,000
	引当金		75,981					75,981
	その他							
	流動負債	E	3,371,009	169,529	374,464	4,862	33,714	3,953,578
	うち一時借入金			25,200	180,000	3,500	20,000	228,700
	未払金及び未払費用		3,277,328	144,316	193,936	1,362	13,672	3,630,614
	その他		93,681	13	528		42	94,264
負債合計	D+E	10,603,550	169,529	374,464	4,862	33,714	11,186,119	
資	資本金	F	169,393,387	1,761,652	3,092,032	288,443	27,148	174,562,662
	自己資本金		23,468,199	100,323	850,892	66,082	1,148	24,486,644
	ア 固有資本金(引継資本金)		14,991,034	98,818	850,892	66,082	1,148	16,007,974
	イ 再評価組入資本金							
	ウ 繰入資本金		1,166,528	1,354				1,167,882
	エ 組入資本金(造成資本金)		7,310,637	151				7,310,788
	借入資本金		145,925,188	1,661,329	2,241,140	222,361	26,000	150,076,018
	ア 企業債		145,925,188	1,661,329	2,241,140	222,361	26,000	150,076,018
	イ 他会計借入金							
	剰余金	G	184,417,880	2,385,586	3,253,001	598,558	10,525	190,665,550
	資本剰余金		186,825,804	2,381,480	3,437,580	630,963	8,745	193,284,572
	ア 国庫補助金		124,300,846	948,151	1,683,481	116,367		127,048,845
	イ 県補助金		964,375	1,180	1,337,434	455,218		2,758,207
	ウ 工事負担金		12,540,676	96,283	165,696	39,524	1,982	12,844,161
	エ 再評価積立金							
	オ その他		49,019,907	1,335,866	250,969	19,854	6,763	50,633,359
	利益剰余金		△ 2,407,924	4,106	△ 184,579	△ 32,405	1,780	△ 2,619,022
	ア 減債積立金		401,017	856	19,702			421,575
	イ 利益積立金							
	ウ 建設改良積立金							
エ その他積立金								
本	当年度未処分利益剰余金		1,921,101	3,250		1,808	1,780	1,927,939
	当年度未処理欠損金(△)		4,730,042		204,281	34,213		4,968,536
	う 当年度純利益		1,367,274	3,250		1,808	2,563	1,374,895
	ち 当年度純損失(△)		195,218		90,246	7,312		292,776
資本合計	F+G	353,811,267	4,147,238	6,345,033	887,001	37,673	365,228,212	
負債・資本合計	D~G	364,414,817	4,316,767	6,719,497	891,863	71,387	376,414,331	
不良債務								
実質資金不足額								
参 経常利益		1,343,877	3,250		1,808	2,563	1,351,498	
考 経常損失(△)		192,783		90,246	7,312		290,341	

〔下水道事業(法適用) 総括表〕

(2) 損益計算書及び経営比率(法適)

(単位:千円)

項目	団体名	大牟田市	飯塚市	豊前市	筑紫野市	春日市	大野城市	宗像市	
収	総収益	A	2,377,830	1,290,092	405,189	1,855,558	2,066,513	2,083,263	1,864,834
	経常収益	B	2,377,685	1,284,570	405,189	1,811,031	2,066,513	2,083,263	1,864,828
	営業収益	C	2,162,189	1,042,566	120,908	1,484,122	1,690,021	1,616,568	1,388,157
	ア 下水道使用料		963,890	866,136	114,513	1,418,706	1,551,965	1,455,034	1,336,822
	イ 雨水処理負担金		1,198,117	170,398	5,294	46,574	138,056	158,250	35,877
	ウ 受託工事収益					17,988			
	エ その他営業収益		182	6,032	1,101	854		3,284	15,458
	(ア) 流域下水道 管理運営費負担金								
	(イ) その他		182	6,032	1,101	854		3,284	15,458
	営業外収益	D	215,496	242,004	284,281	326,909	376,492	466,695	476,671
	ア 受取利息及び配当金		117	182		400	451	69	
	イ 受託工事収益								
	ウ 国庫補助金								
	エ 県補助金								
オ 他会計補助金		214,830	239,866	284,256	326,091	371,969	466,626	473,760	
カ 雑収益		549	1,956	25	418	4,072		2,911	
費	総費用	F	2,426,108	1,182,674	506,689	1,804,001	1,906,720	1,879,914	1,422,516
	経常費用	G	2,423,544	1,180,567	506,689	1,801,840	1,894,111	1,879,914	1,418,237
	営業費用	H	1,838,760	877,058	404,523	1,341,686	1,401,295	1,335,726	1,123,350
	ア 管渠費		46,151	33,121	2,808	24,605	71,858	57,477	103,510
	イ ポンプ場費		337,162	39,285					20,884
	ウ 処理場費		293,107	180,386	68,960				380,010
	エ 受託工事費					17,988			
	オ 業務費		40,285	24,898		14,654	81,524	82,567	42,075
	カ 総係費		231,894	34,335	20,523	106,959	71,315	44,094	52,763
	キ 減価償却費		817,922	533,445	302,121	466,116	601,201	685,303	494,910
	ク 資産減耗費			21,179	49				19,411
	ケ 流域下水道管理運営 費負担金					711,364	575,397	448,807	
	コ その他営業費用		72,239	10,409	10,062			17,478	9,787
	営業外費用	I	584,784	303,509	102,166	460,154	492,816	544,188	294,887
	ア 支払利息		572,158	301,611	100,713	459,819	489,462	530,561	292,322
	イ 企業債取扱諸費								
	ウ 受託工事費								
エ 繰延勘定償却						800			
オ その他営業外費用		12,626	1,898	1,453	335	2,554	13,627	2,565	
経常損益	B-G	△ 45,859	104,003	△ 101,500	9,191	172,402	203,349	446,591	
特別 損益	特別利益	E	145	5,522		44,527		6	
	他会計繰入金								
	固定資産売却益								
	その他		145	5,522		44,527		6	
	特別損失	J	2,564	2,107		2,161	12,609		4,279
	職員給与費								
その他		2,564	2,107		2,161	12,609		4,279	
純損益	A-F	△ 48,278	107,418	△ 101,500	51,557	159,793	203,349	442,318	
前年度繰越利益剰余金 (又は前年度繰越欠損金)		△ 1,645,536		△ 89,251	399,178		207,132		
当年度末処分利益剰余金 (又は当年度末処理欠損金)		△ 1,693,814	107,418	△ 190,751	450,735	159,793	410,481	442,318	
経営 比率	経常収支比率(%)		98.1	108.8	80.0	100.5	109.1	110.8	131.5
	同上(%) (他会計補助金を除いた場合)		89.2	88.5	23.9	82.4	89.5	86.0	98.1
	営業収支比率(%)		117.6	118.9	29.9	110.8	120.6	121.0	123.6
	累積欠損金比率(%)		78.3		157.8				
	不良債務比率(%)								
実質資金不足比率(%)									

〔下水道事業(法適用) 総括表〕

(2) 損益計算書 及び 経営比率 (法適)

項目	団体名	太宰府市	糸島市	那珂川町	芦屋町	岡垣町	荇田町	
収	総収益	A	1,592,389	1,541,068	795,341	585,630	707,890	579,191
	経常収益	B	1,592,248	1,541,068	795,341	585,630	707,890	579,191
	営業収益	C	1,206,070	881,311	795,335	345,091	380,718	192,812
	ア 下水道使用料		1,123,100	801,126	751,925	330,950	376,125	147,599
	イ 雨水処理負担金		75,722	80,043	42,388	13,633	3,956	45,112
	ウ 受託工事収益		6,190					
	エ その他営業収益		1,058	142	1,022	508	637	101
	(ア) 流域下水道 管理運営費負担金							
	(イ) その他		1,058	141	1,022	508	637	101
	営業外収益	D	386,178	659,757	6	240,539	327,172	386,379
	ア 受取利息及び配当金		3,953	394		590	270	138
	イ 受託工事収益			51,337				
	ウ 国庫補助金							
	エ 県補助金							
オ 他会計補助金		381,235	606,834		234,835	326,780	371,416	
カ 雑収益		990	1,192	6	5,114	122	14,825	
費	総費用	F	1,398,379	1,491,051	718,311	523,529	738,974	663,803
	経常費用	G	1,393,125	1,491,051	718,311	523,140	738,974	663,787
	営業費用	H	983,367	930,988	570,350	445,904	511,020	562,134
	ア 管渠費		13,125	30,743	39,007	40,038	7,766	49,411
	イ ポンプ場費			13,619		31,620	4,776	20,994
	ウ 処理場費			266,135		126,491	160,584	94,756
	エ 受託工事費		6,003					
	オ 業務費		61,602	19,583				
	カ 総係費		43,416	37,115	85,828	17,068	35,494	70,554
	キ 減価償却費		468,724	546,142	187,902	210,641	302,400	326,419
	ク 資産減耗費		2,677	68		20,046		
	ケ 流域下水道管理運営 費負担金		387,820		257,613			
	コ その他営業費用			17,583				
	営業外費用	I	409,758	560,063	147,961	77,236	227,954	101,653
	ア 支払利息		409,288	503,901	136,388	76,397	227,286	88,516
	イ 企業債取扱諸費							
	ウ 受託工事費			49,610				
エ 繰延勘定償却								
オ その他営業外費用		470	6,552	11,573	839	668	13,137	
経常損益	B-G	199,123	77,319 △ 27,302	77,030	62,490	△ 31,084	△ 84,596	
特別 損 益	特別利益	E	141					
	他会計繰入金							
	固定資産売却益							
	その他		141					
	特別損失	J	5,254			389		16
	職員給与費 その他		5,254			389		16
純損益	A-F	194,010	77,319 △ 27,302	77,030	62,101	△ 31,084	△ 84,612	
前年度繰越利益剰余金 (又は前年度繰越欠損金)		81,361						
当年度未処分利益剰余金 (又は当年度未処理欠損金)		275,371	△ 631,467	77,030	△ 1,934,101	△ 221,535	△ 288,497	
経営 比 率		114.3	103.4	110.7	111.9	95.8	87.3	
同上(%) (他会計補助金を除いた場合)		86.9	62.7	110.7	67.1	51.6	31.3	
営業収支比率(%)		122.8	94.7	139.4	77.4	74.5	34.3	
累積欠損金比率(%)			66.5		542.5	66.4	193.5	
不良債務比率(%)								
実質資金不足比率(%)								

〔下水道事業(法適用) 総括表〕

(2) 損益計算書 及び 経営比率 (法適)

(単位 : 千円)

項目	団体名	公共下水 計	特環下水 計	農集排水 計	漁集排水 計	個別排水 計	計	
収	総収益	A	17,390,827	141,011	127,323	29,157	56,470	17,744,788
	経常収益	B	17,340,486	141,011	127,323	29,157	56,470	17,694,447
	営業収益	C	13,186,845	65,226	38,979	13,562	1,256	13,305,868
	ア 下水道使用料		11,125,232	59,022	38,825	13,557	1,255	11,237,891
	イ 雨水処理負担金		2,013,420					2,013,420
	ウ 受託工事収益		17,988	6,190				24,178
	エ その他営業収益		30,205	14	154	5	1	30,379
	(ア) 流域下水道 管理運営費負担金							
	(イ) その他		30,205	14	154	5		30,378
	営業外収益	D	4,153,641	75,785	88,344	15,595	55,214	4,388,579
益	ア 受取利息及び配当金		6,389		171		4	6,564
	イ 受託工事収益					51,337	51,337	
	ウ 国庫補助金							
	エ 県補助金							
	オ 他会計補助金		4,119,086	75,784	84,162	15,593	3,873	4,298,498
	カ 雑収益		28,166	1	4,011	2		32,180
	総費用	F	16,218,771	137,761	217,569	34,661	53,907	16,662,669
	経常費用	G	16,189,392	137,761	217,569	34,661	53,907	16,633,290
	営業費用	H	12,021,452	94,158	177,124	29,610	3,817	12,326,161
	ア 管渠費		500,861	6,032	10,643	2,084		519,620
イ ポンプ場費		463,184	3,673	1,403	80		468,340	
ウ 処理場費		1,505,634	14,505	39,744	9,294	1,252	1,570,429	
エ 受託工事費		17,988	6,003				23,991	
オ 業務費		363,387	879	2,466	54	402	367,188	
カ 総係費		812,042	14,694	15,393	9,226	3	851,358	
キ 減価償却費		5,800,313	25,875	107,475	8,872	711	5,943,246	
ク 資産減耗費		63,430					63,430	
ケ 流域下水道管理運営 費負担金		2,358,504	22,497				2,381,001	
コ その他営業費用		136,109				1,449	137,558	
営業外費用	I	4,167,940	43,603	40,445	5,051	50,090	4,307,129	
用	ア 支払利息		4,105,412	39,149	39,107	4,289	465	4,188,422
	イ 企業債取扱諸費							
	ウ 受託工事費					49,610	49,610	
	エ 繰延勘定償却		800				800	
	オ その他営業外費用		61,728	4,454	1,338	762	15	68,297
	経常損益	B-G	1,343,877	3,250		1,808	2,563	1,351,498
		△ 192,783		△ 90,246	△ 7,312		△ 290,341	
		1,151,094	3,250	△ 90,246	△ 5,504	2,563	1,061,157	
特別 損益	特別利益	E	50,341				50,341	
	他会計繰入金							
	固定資産売却益							
	その他		50,341				50,341	
	特別損失	J	29,379				29,379	
	職員給与費							
その他		29,379					29,379	
純損益	A-F	1,367,274	3,250		1,808	2,563	1,374,895	
		△ 195,218		△ 90,246	△ 7,312		△ 292,776	
		1,172,056	3,250	△ 90,246	△ 5,504	2,563	1,082,119	
前年度繰越利益剰余金 (又は前年度繰越欠損金)		687,671					687,671	
		△ 4,668,668		△ 114,035	△ 26,901	△ 783	△ 4,810,387	
当年度未処分利益剰余金 (又は当年度未処理欠損金)		1,921,101	3,250		1,808	1,780	1,927,939	
		△ 4,730,042		△ 204,281	△ 34,213		△ 4,968,536	
経営 比率	経常収支比率 (%)		107.1	102.4	58.5	84.1	104.8	106.4
	同上 (%) (他会計補助金を除いた場合)		81.7	47.3	19.8	39.1	97.6	80.5
	営業収支比率 (%)		109.7	67.0	22.0	45.8	32.9	107.9
	累積欠損金比率 (%)		35.9		524.1	252.3		37.4
	不良債務比率 (%)							
実質資金不足比率 (%)								

〔下水道事業(法適用) 総括表〕

(3) 資本的収支に関する調

(単位：千円)

項目	団体名	大牟田市	飯塚市	豊前市	筑紫野市	春日市	大野城市	宗像市	
資本的収入	企業債	1,600,000	1,509,800	88,300	502,800	979,000	636,300	1,148,100	
	ア 建設改良のための企業債	820,000	860,500	58,300	302,800	202,900	166,300	539,600	
	イ その他	780,000	649,300	30,000	200,000	776,100	470,000	608,500	
	他会計出資金	6,903							
	他会計負担金								
	他会計借入金								
	他会計補助金	289,540	90,736		327,832	55,262	435,583	99,349	
	固定資産売却代金	2,029							
	国庫補助金	932,069	634,860	60,500	109,000	3,500	54,400	602,120	
	県補助金	9,000	9,000	3,450					
工事負担金	121,946	12,156	48,663	43,695		14,765			
その他			12,971					545	
計	A	2,961,487	2,256,552	213,884	983,327	1,037,762	1,141,048	1,850,114	
うち翌年度へ繰越される支出の財源充当額	B								
前年度同意等債で今年度収入分	C								
純計	D(A+B-C)	2,961,487	2,256,552	213,884	983,327	1,037,762	1,141,048	1,850,114	
資本的支出	建設改良費	2,051,344	1,686,211	157,096	509,538	226,060	410,806	1,196,551	
	うち職員給与費	87,743	110,634	15,096	38,288	21,186	46,039	29,206	
	建設利息								
	企業債償還金	1,685,708	1,200,498	210,659	835,265	1,556,748	1,545,571	1,652,577	
	ア 建設改良のための企業債	1,144,261	547,239	160,771	776,439	1,269,854	1,324,832	1,043,975	
	イ その他	541,447	653,259	49,888	58,826	286,894	220,739	608,602	
	他会計からの長期借入金返還金								
	他会計への支出金								
	その他				49,950				
	計	E	3,737,052	2,886,709	367,755	1,394,753	1,782,808	1,956,377	2,849,128
差引	不足額(Δ) F	D-E	775,565	630,157	153,871	411,426	745,046	815,329	999,014
補てん財源	過年度分損益勘定留保資金		395,956	98,966	399,608	29,586	63,608	263,905	
	当年度分損益勘定留保資金	744,538	69,842	52,001		325,908	685,303	290,589	
	繰越利益剰余金処分額								
	当年度利益剰余金処分額								
	積立金取りくずし額		123,124			381,804	58,032	420,974	
	繰越工事資金								
	その他	31,027	41,235	2,904	11,818	7,748	8,386	23,546	
	計	G	775,565	630,157	153,871	411,426	745,046	815,329	999,014
	補てん財源不足額(Δ)	F-G							
	当年年度同意等債で未借入又は未発行の額								
建設費	政府資金	643,600	697,400	48,800				512,800	
	地方公共団体金融機構(田公庫資金)	176,400	163,100	9,500	302,800	202,900	166,300	26,800	
	その他								
	計	820,000	860,500	58,300	302,800	202,900	166,300	539,600	
	国庫補助金	932,069	634,860	60,500	109,000	3,500	54,400	602,120	
	県補助金	9,000	9,000	3,450					
	工事負担金	121,946	12,156	28,775	43,695		14,765		
	他会計繰入金		13,000					8,210	
	その他	168,329	156,695	6,071	54,043	19,660	175,341	46,621	
	起債前借	345,500	495,400					502,800	
現在高	1. 0%未満		3,729,658		17,892	292,323	470,000		
	1. 0%以上 2. 0%未満	6,608,125	6,320,572	918,922	2,342,782	5,616,322	6,498,146	4,859,772	
	2. 0%以上 3. 0%未満	15,105,892	377,703	2,317,912	6,608,761	4,766,655	7,796,100	2,899,163	
	3. 0%以上 4. 0%未満	975,265	1,523,841	647,421	1,155,346	2,094,093	1,522,924	2,126,749	
	4. 0%以上 5. 0%未満	1,173,103		233,746	2,216,132	3,198,623	3,765,070	975,667	
	5. 0%以上 6. 0%未満	513,788			995,224	968,490	117,242		
	6. 0%以上 7. 0%未満				1,096,017				
	7. 0%以上 7. 5%未満								
	7. 5%以上								
	計	24,721,673	12,447,174	4,118,001	14,432,154	16,936,506	20,169,482	11,364,151	
計の内訳	証書借入分	24,721,673	12,447,174	3,867,060	13,758,851	16,936,506	20,169,482	11,364,151	
	証券発行分								
再掲	企業債	1,600,000	1,509,800	88,300	502,800	979,000	636,300	1,148,100	
	うち公的資金補償金免除繰上償還分借換債	453,800	649,300	30,000		169,200	120,000	608,500	
	企業債償還金	1,685,708	1,200,498	210,659	835,265	1,556,748	1,545,571	1,652,577	
	うち公的資金補償金免除繰上償還分繰上償還金	453,853	649,656	49,888		169,261	127,668	608,602	

[下水道事業(法適用) 総括表]

(3) 資本的収支に関する調

(単位：千円)

項目	団体名	太宰府市	糸島市	那珂川町	芦屋町	岡垣町	荇田町
資本的収入	企業債	512,700	1,625,900	319,400	130,600	622,600	478,000
	ア 建設改良のための企業債	262,700	725,000	319,400	130,600	243,300	478,000
	イ その他	250,000	900,900			379,300	
資本的支出	他会計出資金						
	他会計負担金						
	他会計借入金						
資本的収入	他会計補助金	243,043	506,426		26,835	142,264	23,555
	固定資産売却代金						
	国庫補助金	174,050	467,260	199,000	167,350	158,460	445,550
資本的支出	県補助金		36,450				
	工事負担金	33,155	85,668			68,124	49,231
	その他						340
資本的収入	計	A 962,948	2,721,704	518,400	324,785	991,448	996,676
	うち翌年度へ繰越される支出の財源充当額	B					
	前年度同意等債で今年度収入分	C					
資本的支出	純 計	D(A-B-C) 962,948	2,721,704	518,400	324,785	991,448	996,676
	建設改良費	511,375	1,457,595	528,527	315,927	444,480	1,000,944
	うち職員給与費	34,539	106,482	20,145	8,213	19,759	
資本的収入	建設利息						
	企業債償還金	2,391,431	1,724,954	213,299	385,139	818,638	235,501
	ア 建設改良のための企業債	2,270,434	823,838	213,299	385,139	438,910	235,501
資本的支出	イ その他	120,997	901,116			379,728	
	他会計からの長期借入金返還金						
	他会計への支出金						
資本的収入	その他						
	計	E 2,902,806	3,182,549	741,826	701,066	1,263,118	1,236,445
	差額	D-E		719			
資本的収入	不足額(△) F	1,939,858	461,564	223,426	376,281	271,670	239,769
	過年度分損益勘定留保資金	374,720	458,140		249,226	262,227	226,573
	当年度分損益勘定留保資金	65,356			124,022		
資本的収入	繰越利益剰余金処分額						
	当年度利益剰余金処分額						
	積立金取りくずし額	1,489,661		213,299			
資本的収入	繰越工事資金						
	その他	5,634	3,424	10,127	3,033	9,443	13,196
	計	G 1,935,371	461,564	223,426	376,281	271,670	239,769
資本的収入	補てん財源不足額(△)	F-G 4,487					
	当年度同意等債で未借入又は未発行の額						
	建設費						
資本的収入	政府資金	66,900	564,000		130,600	138,900	
	地方公共団体金融機構(田公庫資金)	195,800	161,000	319,400		104,400	478,000
	その他						
資本的収入	計	262,700	725,000	319,400	130,600	243,300	478,000
	国庫補助金	174,050	467,260	199,000	167,350	158,460	445,550
	県補助金		36,450				
資本的収入	工事負担金	33,155	85,668			42,720	48,463
	他会計繰入金		79,732				23,555
	その他	41,470	63,485	10,127	17,977		5,376
資本的収入	起債前借						
	1. 0%未満	8,705	14,669		65,000	225,582	1,013,536
	1. 0%以上 2. 0%未満	4,048,053	6,918,114	830,606	699,142	2,328,151	2,189,422
資本的収入	2. 0%以上 3. 0%未満	4,255,890	8,287,834	2,225,228	19,545	4,576,326	2,384,493
	3. 0%以上 4. 0%未満	1,557,979	909,911	299,908	664,183	388,380	152,748
	4. 0%以上 5. 0%未満	2,541,745	2,805,420	591,818	657,951	1,233,683	
資本的収入	5. 0%以上 6. 0%未満		95,784	229,748			
	6. 0%以上 7. 0%未満		105,616	398,267			
	7. 0%以上 7. 5%未満						
資本的収入	7. 5%以上						
	計	12,412,372	19,137,348	4,575,575	2,105,821	8,752,122	5,740,199
	計の内訳						
資本的収入	証書借入分	12,412,372	19,137,348	4,575,575	2,105,821	8,752,122	5,740,199
	証券発行分						
	企業債	512,700	1,625,900	319,400	130,600	622,600	478,000
資本的収入	うち公的資金補償金免除繰上償還分借換債		900,900			379,300	
	企業債償還金	2,391,431	1,724,954	213,299	385,139	818,638	235,501
	うち公的資金補償金免除繰上償還分繰上償還金	1,275,973	901,116		169,553	379,300	

[下水道事業(法適用) 総括表]

(3) 資本的収支に関する調

(単位：千円)

項目	団体名	公共下水計	特環下水計	農集排水計	漁集排水計	個別排水計	計	
資本的収入	企業債	9,713,543	254,357	181,400		4,200	10,153,500	
	ア 建設改良のための企業債	4,669,443	254,357	181,400		4,200	5,109,400	
	イ その他	5,044,100					5,044,100	
	他会計出資金	6,903					6,903	
	他会計負担金							
	他会計借入金							
	他会計補助金	2,151,301	31,816	52,278	1,627	3,403	2,240,425	
	固定資産売却代金	2,029					2,029	
	国庫補助金	3,679,618	161,851	166,650			4,008,119	
	県補助金	22,900		35,000			57,900	
資本的支出	工事負担金	444,611	24,893	3,772	4,087	40	477,403	
	その他	885		12,971			13,856	
	計	16,021,790	472,917	452,071	5,714	7,643	16,960,135	
	うち翌年度へ繰越される支出の 財源充当額							
	前年度同意等債で今年度収入分							
	純計	D(A-B-C)	16,021,790	472,917	452,071	5,714	7,643	16,960,135
	建設改良費	9,612,386	467,912	408,695		7,461	10,496,454	
	うち職員給与費	505,584	10,136	19,589		2,021	537,330	
	建設利息							
	企業債償還金	14,336,025	44,294	68,456	7,213		14,455,988	
ア 建設改良のための企業債	10,514,529	44,294	68,456	7,213		10,634,492		
イ その他	3,821,496					3,821,496		
差引	他会計からの長期借入金返還金							
	他会計への支出金							
	その他	49,950					49,950	
	計	E	23,998,361	512,206	477,151	7,213	7,461	25,002,392
	差額	D-E			537		182	719
	不足額(△) F		7,976,571	39,289	25,617	1,499		8,042,976
	過年度分損益勘定留保資金		2,770,885	26,013	25,617			2,822,515
	当年度分損益勘定留保資金		2,357,559					2,357,559
	繰越利益剰余金処分額							
	当年度利益剰余金処分額							
財源	積立金取りくずし額	2,686,740	154				2,686,894	
	繰越工事資金							
	その他	161,387	8,635		1,499		171,521	
	計	G	7,976,571	34,802	25,617	1,499		8,038,489
	補てん財源不足額(△) F-G			4,487				4,487
	当年度同意等債で未借入又は未発行の額							
	建設改良費	政府資金	2,617,400		181,400		4,200	2,803,000
		地方公共団体金融機構(田庫資金)	2,052,043	254,357				2,306,400
		その他						
		計		4,669,443	254,357	181,400	4,200	5,109,400
国庫補助金		3,679,618	161,851	166,650			4,008,119	
県補助金		22,900		35,000			57,900	
工事負担金		406,000	24,893	410		40	431,343	
他会計繰入金		116,695	1,002	3,579		3,221	124,497	
その他		717,730	25,809	21,656			765,195	
起債前借		1,343,700					1,343,700	
現在高	1. 0%未満	5,781,913	64	39,382	16,006		5,837,365	
	1. 0%以上 2. 0%未満	49,056,569	249,927	849,345	22,288		50,178,129	
	2. 0%以上 3. 0%未満	59,154,553	940,964	1,315,918	184,067	26,000	61,621,502	
	3. 0%以上 4. 0%未満	13,672,241	310,012	36,495			14,018,748	
	4. 0%以上 5. 0%未満	19,265,151	127,807				19,392,958	
	5. 0%以上 6. 0%未満	2,900,132	20,144				2,920,276	
	6. 0%以上 7. 0%未満	1,587,489	12,411				1,599,900	
	7. 0%以上 7. 5%未満							
	7. 5%以上							
	計		152,761,748	1,661,329	2,241,140	222,361	26,000	156,912,578
計の内訳	証書借入分	152,761,748	1,661,329	2,241,140	222,361	26,000	156,912,578	
	証券発行分							
再掲	企業債	9,713,543	254,357	181,400		4,200	10,153,500	
	うち公的資金補償金免除繰上償還分借換債	3,311,000					3,311,000	
	企業債償還金	14,336,025	44,294	68,456	7,213		14,455,988	
	うち公的資金補償金免除繰上償還分繰上償還金	4,784,870					4,784,870	

9 病院事業
(1) 施設及び業務概況

項目	団体名	大牟田市	飯塚市	田川市	筑後市	中間市	芦屋町	小竹町
1. 事業開始年月日		S. 25. 8. 21	H. 20. 3. 28	S. 24. 3. 1	S. 29. 4. 1	S. 40. 12. 1	S. 50. 4. 1	S. 36. 5. 23
2. 法適用年月日		S. 39. 4. 1	S. 43. 4. 1	S. 39. 4. 1	S. 43. 4. 1	S. 43. 4. 1	S. 50. 4. 1	S. 43. 4. 1
3. 法適用区分		当然財務	当然財務	当然財務	当然財務	当然財務	当然財務	当然財務
4. 病院区分		一般	一般	一般	一般	一般	一般・療養	一般
5. 病床数(一般病床)		350	250	334	220	122	97	56
(療養病床)							40	
(その他)				8	2			
6. 現病院施設オープン年月			H. 20. 3筑豊労災病院買取					
新築または全面増改築	H. 7. 5	S. 34. 4	H. 11. 2	H. 11. 8	S. 53. 4	S. 51. 10	S. 62. 1	
一部増改築		H. 11. 2			H. 9. 4	H. 12. 4		
7. 病院施設延面積 (㎡)		25, 714	18, 974	23, 810	14, 037	6, 302	11, 989	2, 759
8. 病床1床当たり施設面積(㎡)		73. 5	75. 9	69. 6	63. 2	51. 7	87. 5	49. 3
9. 看護配置		10:1	10:1	10:1	10:1	10:1	10:1	15:1
10. 年延入院患者数		108, 891	60, 220	94, 448	61, 824	22, 164	41, 678	14, 236
11. 年延外来患者数		177, 548	100, 523	169, 212	89, 486	68, 796	82, 381	14, 616
12. 病床利用率(一般病床) (%)		85. 2	66. 0	77. 5	77. 0	49. 8	87. 6	69. 6
13. 平均在院日数(一般病床)		13. 8	18. 0	18. 4	17. 1	20. 8	23. 4	39. 0
14. 平均外来1人当たり通院回数		10. 1	9. 4	1. 6	6. 6	18. 3	16. 0	14. 0
15. 診療科目								
内 科	○	○	○	○	○	○	○	○
精神・神経科	○	○						
小 児 科	○	○	○	○	○		○	
外 科	○	○	○	○	○	○	○	○
整形外科	○	○	○	○	○	○	○	
脳神経外科	○	○						
皮膚泌尿器科	○	○	○	○	○			
産 婦 人 科	○		○	○				
眼 科	○	○	○	○			○	
耳 鼻 咽喉科	○	○	○	○		○	○	
放 射 線 科	○	○		○			○	
歯科・歯科口腔外科			○					
麻 酔 科	○	○	○	○			○	
そ の 他	○	○	○	○	○	○	○	
16. 職員数		358		364	226	132	105	58
うち損益勘定職員数		358		364	226	132	105	58
資本勘定職員数								
17. 特殊診療								
人間ドック	○		○	○	○	○	○	○
人工透析	○		○	○		○	○	
ICU・CCU	○		○	○				
NICU・未熟児室	○		○	○				
運動機能訓練室	○	○	○	○	○	○	○	
ガン(放射線)診療	○		○	○				
18. 指定病院								
救急告示	○	○	○	○	○	○	○	○
その他		・臨床研修病院・がん診療連携拠点病院・災害拠点病院・病院群輪番制病院	・臨床研修病院・病院群輪番制病院	・臨床研修病院・感染症指定医療機関・災害拠点病院・病院群輪番制病院	・臨床研修病院・感染症指定医療機関・病院群輪番制病院	・病院群輪番制病院	・病院群輪番制病院	・病院群輪番制病院
19. 救急告示病床数		20	3	20	3	2	3	4
20. 救命救急センター病床数								
21. 診療体制								
専門外来	○			○		○		
訪問看護				○		○		○
在宅診療		○		○		○	○	
公衆衛生・予防活動	○	○	○	○	○	○	○	○
午後診療	○	○	○	○	○	○	○	
外来予約	○	○	○	○				○
オープンシステム	○			○				
開放型病院	○			○				
土曜診療	○	○	○	○	○	○	○	○
22. 経常収支比率 (%)		104. 6	74. 1	93. 1	98. 8	98. 8	100. 7	87. 8
23. 医業収支比率 (%)		107. 1	73. 3	93. 5	98. 6	98. 0	99. 8	89. 3
24. 累積欠損金比率 (%)		60. 5	75. 0	152. 1	19. 8	40. 2		93. 7
25. 不良債務比率 (%)				4. 2				10. 0
26. 特例債措置団体(償還年度)		S50～58	S49～63 (旧 田町)	S50～55	S49～58	S49～53		
27. 健全化措置団体(計画年度)			第2次S54～58 (旧 田町)		第2次S54～60	第2次S54～59		第3次S63～H1
28. 一床当たりの繰入金 (千円)		2, 349	555	1, 804	1, 850	1, 060	620	1, 250
うち収益的収入		1, 402	535	825	1, 039	778	620	841
資本的収入		947	20	979	811	281		409
29. 一般会計財政力指数		0. 54	0. 53	0. 40	0. 67	0. 48	0. 43	0. 33

9 病院事業
 (1) 施設及び業務概況

項目	団体名	鞍手町	糸田町	川崎町	公立八女総合病院企業団		計(平均)
1. 事業開始年月日		S. 40. 4. 1	S. 28. 4. 1	S. 28. 3. 28	S. 35. 4. 1		
2. 法適用年月日		S. 43. 4. 1	S. 43. 4. 1	S. 43. 4. 1	S. 41. 4. 1		
3. 法適用区分		当然財務	当然財務	当然財務	条例全部		
4. 病院区分		一般・療養	一般・療養	一般・療養	一般		
5. 病床数(一般病床)		122	54	60	330		1,995
(療養病床)		100	45	42			227
(その他)							10
6. 現病院施設オープン年月	全面改修						
新築または全面増改築	H. 14. 2	S. 41. 7	H. 5. 5	H. 6. 4			
一部増改築		S. 54. 10					
7. 病院施設延面積 (㎡)		11,487	3,790	5,509	21,147		145,518
8. 病床1床当たり施設面積(㎡)		51.7	38.3	54.0	64.1		65.2
9. 看護配置		13:1	15:1	15:1	7:1		
10. 年延入院患者数		65,156	29,576	31,029	104,535		633,757
11. 年延外来患者数		68,643	45,844	34,234	158,104		1,009,387
12. 病床利用率(一般病床) (%)		76.4	79.2	80.7	86.8		77.5
13. 平均在院日数(一般病床)		20.2	42.7	31.7	16.3		23.8
14. 平均外来1人当たり通院回数		14.5	10.4	14.2	6.3		11.0
15. 診療科目	内 科	○	○	○	○		11
精神・神経科					○		3
小 児 科			○	○	○		8
外 科	○	○	○	○	○		11
整形外科	○				○		8
脳神経外科					○		3
皮膚泌尿器科	○				○		7
産 婦 人 科					○		4
眼 科	○		○	○	○		8
耳 鼻 咽喉科	○	○			○		9
放 射 線 科	○	○	○	○	○		8
歯科・歯科口腔外科							1
麻 酔 科			○	○	○		7
そ の 他	○				○		8
16. 職 員 数	計	187	94	86	461		2,071
うち損益勘定職員数		187	94	86	461		2,071
資本勘定職員数							
17. 特殊診療	人間ドック	○			○		8
人工透析	○				○		6
ICU・CCU							2
NICU・未熟児室							2
運動機能訓練室	○	○			○		9
ガン(放射線)診療					○		3
18. 指定病院	救急告示	○	○	○	○		11
その 他	・病院群輪番制病院	・病院群輪番制病院	・病院群輪番制病院	・臨床研修病院・がん診療連携拠点病院・病院群輪番制病院			
19. 救急告示病床数		15	2	3	8		83
20. 救命救急センター病床数							
21. 診療体制	専門外来						3
訪問看護	○	○					5
在宅診療		○					5
公衆衛生・予防活動		○			○		9
午後診療		○	○				7
外来予約					○		6
オープンシステム							2
開放型病院					○		3
土曜診療		○	○	○	○		10
22. 経常収支比率 (%)		96.5	95.5	114.0	101.3		99.6
23. 医業収支比率 (%)		95.0	89.2	116.2	101.1		99.7
24. 累積欠損金比率 (%)		9.1	19.4	111.9			48.3
25. 不良債務比率 (%)							0.9
26. 特例債措置団体(償還年度)		S49～56	S49～59	S49～55 H20～27			
27. 健全化措置団体(計画年度)			第4次H7～10	第4次H7～13			
28. 一床当たりの繰入金 (千円)		906	1,073	1,963	1,689		1,496
うち収益的収入		781	970	923	935		912
資本的収入		125	103	1,041	754		583
29. 一般会計財政力指数		0.48	0.25	0.28	0.48		0.44

9 病院事業

(2) 貸借対照表

(単位：千円)

項目	団体名	大牟田市	飯塚市	田川市	筑後市	中間市	芦屋町	小竹町	
資	固定資産	A	10,769,883	468,261	7,847,671	4,285,561	1,661,733	2,356,570	371,789
	有形固定資産		10,767,321	468,011	7,842,722	4,284,799	1,661,042	2,329,865	371,637
	うち土地		2,027,160	147,861	101,360	249,779	29,435	311,676	26,068
	償却資産		14,704,388	421,209	15,732,694	7,495,947	2,905,642	4,588,861	900,668
	減価償却累計額(△)		5,964,227	101,059	7,991,332	3,460,927	1,274,035	2,576,452	555,099
	建設仮勘定							5,780	
	無形固定資産		2,351	250	4,949	762	691	905	152
	投資		211					25,800	
	流動資産	B	3,588,484	1,237	1,051,887	2,987,550	275,680	3,154,882	179,766
	うち現金及び預金		2,447,968	1,237	282,422	2,387,118	1,648	2,818,053	66,524
未収金		1,082,042		722,695	570,791	258,578	305,283	100,632	
貯蔵品		58,474		46,770	29,641	14,854	31,546	11,504	
短期有価証券						600			
繰延勘定	C	74,645			138,895			29,335	
資産合計	A+B+C	14,433,012	469,498	8,899,558	7,412,006	1,937,413	5,511,452	580,890	
負	固定負債	D	353,014		111,427	65,095	44,230	291,995	
	ア 企業債								
	イ 再建債(特例債)								
	ウ 他会計借入金			86,523					
	エ 引当金		353,014		24,904	65,095	44,230	291,995	
	オ その他								
	流動負債	E	483,439		1,260,792	263,737	238,498	142,468	242,237
	ア 一時借入金				780,000		52,201		165,000
	イ 未払金及び未払費用		483,439		470,920	263,737	185,697	142,468	77,237
	ウ その他				9,872		600		
負債合計	D+E	836,453		1,372,219	328,832	282,728	434,463	242,237	
資	資本金	F	16,985,266	268,638	9,203,751	4,783,070	1,964,120	4,156,006	206,325
	自己資本金		8,041,723	76,622	248,911	29,005	1,103,115	3,684,671	53,633
	ア 固有資本金(引継資本金)		41,408	71,540	248,911		64,010	104,926	47,952
	イ 再評価組入資本金								
	ウ 繰入資本金		7,191,593	5,082			1,039,105	3,532,818	
	エ 組入資本金(造成資本金)		808,722			29,005		46,927	5,681
	借入資本金		8,943,543	192,016	8,954,840	4,754,065	861,005	471,335	152,692
	ア 企業債		8,943,543	192,016	8,954,840	4,754,065	861,005	471,335	152,692
	イ 他会計借入金								
	剰余金	G	△ 3,388,707	200,860	△ 1,676,412	2,300,104	△ 309,435	920,983	132,328
	資本剰余金		516,781	300,712	5,789,779	2,862,938	368,740	350,013	715,951
	ア 国庫補助金		408,148		192,172	43,647	318,376	203,716	301,182
	イ 県補助金		35,748		59,685	63,618	9,399		38,589
	ウ 工事負担金				29,871				
	エ 再評価積立金								
	オ その他		72,885	300,712	5,508,051	2,755,673	40,965	146,297	376,180
	利益剰余金		△ 3,905,488	△ 99,852	△ 7,466,191	△ 562,834	△ 678,175	570,970	△ 583,623
	ア 減債積立金					69,000	1,500		
	イ 利益積立金								
	ウ 建設改良積立金		85,390						
エ その他積立金									
オ							570,970		
当年度未処分利益剰余金							570,970		
当年度未処理欠損金(△)		3,990,878	99,852	7,466,191	631,834	679,675		583,623	
うち									
当年度純利益		256,756					7,940		
当年度純損失(△)			48,154	390,571	69,910	23,194		94,182	
資本合計	F+G	13,596,559	469,498	7,527,339	7,083,174	1,654,685	5,076,989	338,653	
負債・資本合計	D~G	14,433,012	469,498	8,899,558	7,412,006	1,937,413	5,511,452	580,890	
不良債務				208,905				62,471	
実質資金不足額				208,905				62,471	
参		305,999					13,914		
考			48,154	381,462	41,746	21,843		88,844	
經常利益									
經常損失(△)									

9 病院事業

(2) 貸借対照表

(単位：千円)

項目	団体名	鞍手町	糸田町	川崎町	公立八女総合病院企業団		計
資	固定資産	A	2,253,787	286,362	969,897	13,242,245	44,513,759
	有形固定資産		2,253,126	285,779	969,699	9,613,295	40,847,296
	うち土地		213,495	13,912	147,026	1,827,960	5,095,732
	償却資産		3,883,872	823,758	2,229,096	14,336,252	68,022,387
	減価償却累計額(△)		1,844,241	551,891	1,406,423	6,573,083	32,298,769
	建設仮勘定					22,166	27,946
	無形固定資産		661	583	198		11,502
	投資					3,628,950	3,654,961
	流動資産	B	1,049,916	175,945	251,905	4,264,136	16,981,388
	うち現金及び預金		627,839	67,994	86,526	2,250,110	11,037,439
未収金		398,600	105,135	152,344	1,273,202	4,969,302	
貯蔵品		23,477	2,816	13,035	126,432	358,549	
短期有価証券					550,000	550,600	
繰延勘定	C			10,759	76,962	330,596	
資産合計	A+B+C	3,303,703	462,307	1,232,561	17,583,343	61,825,743	
負	固定負債	D	11,588		118,900	2,259,953	3,256,202
	ア 企業債						
	イ 再建債(特例債)				118,900		118,900
	ウ 他会計借入金						86,523
	エ 引当金		11,588			2,259,953	3,050,779
	オ その他						
	流動負債	E	193,971	25,519	32,582	923,622	3,806,865
	ア 一時借入金						997,201
	イ 未払金及び未払費用		193,971	25,519	32,582	871,065	2,746,635
	ウ その他					52,557	63,029
負債合計	D+E	205,559	25,519	151,482	3,183,575	7,063,067	
資	資本金	F	1,652,313		2,209,647	12,310,173	53,739,309
	自己資本金		179,972		742,818	6,474,028	20,634,498
	ア 固有資本金(引継資本金)		16,735		44,556		640,038
	イ 再評価組入資本金						
	ウ 繰入資本金				698,262	6,141,131	18,607,991
	エ 組入資本金(造成資本金)		163,237			332,897	1,386,469
	借入資本金		1,472,341		1,466,829	5,836,145	33,104,811
	ア 企業債		1,472,341		1,066,829	5,836,145	32,704,811
	イ 他会計借入金				400,000		400,000
	剰余金	G	1,445,831	436,788	△ 1,128,568	2,089,595	1,023,367
	資本剰余金		1,650,617	578,771	88,328	745,507	13,968,137
	ア 国庫補助金		34,359		16,080	729,699	2,247,379
	イ 県補助金		34,104	32,963	16,080		290,186
	ウ 工事負担金			61,634	56,168		147,673
	エ 再評価積立金						
	オ その他		1,582,154	484,174		15,808	11,282,899
	利益剰余金		△ 204,786	△ 141,983	△ 1,216,896	1,344,088	△ 12,944,770
	ア 減債積立金		19,555				90,055
	イ 利益積立金						
	ウ 建設改良積立金					881,439	966,829
エ その他積立金							
本 オ	当年度未処分利益剰余金				462,649	1,033,619	
	当年度未処理欠損金(△)		224,341	141,983	1,216,896	15,035,273	
	うち 当年度純利益				140,550	512,583	
	ち 当年度純損失(△)		93,002	37,645		756,658	
資本合計	F+G	3,098,144	436,788	1,081,079	14,399,768	54,762,676	
負債・資本合計	D~G	3,303,703	462,307	1,232,561	17,583,343	61,825,743	
不良債務						271,376	
実質資金不足額						271,376	
参 考	經常利益			141,738	107,544	569,195	
考	經常損失(△)		93,002	37,012		712,063	

9 病院事業

(3) 損益計算書及び経営比率

(単位：千円)

項目		団体名	大牟田市	飯塚市	田川市	筑後市	中間市	芦屋町	小竹町	
収	総収益	A (B+E)	7,026,266	137,714	5,129,932	3,373,737	1,771,792	2,025,800	639,970	
	経常収益	B (C+D)	7,025,630	137,714	5,122,371	3,373,275	1,771,779	2,025,800	637,082	
	医業収益	C	6,595,645	133,150	4,909,094	3,195,427	1,690,285	1,950,234	623,161	
	ア 入院収益		4,585,770		2,901,588	2,174,071	639,558	964,840	255,491	
	イ 外來収益		1,756,724		1,730,693	811,026	984,375	894,768	312,776	
	ウ その他医業収益		253,151	133,150	276,813	210,330	66,352	90,626	54,894	
	(ア) 他会計負担金		139,856	133,150	101,351	88,000	31,706	29,020	34,408	
	(イ) その他医業収益		113,295		175,462	122,330	34,646	61,606	20,486	
	医業外収益	D	429,985	4,564	213,277	177,848	81,494	75,566	13,921	
	ア 受取利息及び配当金		2,289	1		13,115		12,771	1	
	イ 看護学院収益									
	ウ 国庫補助金		17,038			4,118			281	
	エ 県補助金		5,507		15,634					
	費	総費用	F (G+J)	6,769,510	185,868	5,520,503	3,443,647	1,794,986	2,017,860	734,152
経常費用		G (H+I)	6,719,631	185,868	5,503,833	3,415,021	1,793,622	2,011,886	725,926	
医業費用		H	6,160,090	181,684	5,251,022	3,241,781	1,724,352	1,954,308	698,136	
ア 職員給与費			3,064,895		2,728,697	1,624,593	889,381	908,178	382,309	
イ 材料費			1,303,049		1,066,474	648,290	574,896	492,383	230,939	
ウ 減価償却費			461,597	48,504	558,040	296,263	37,858	122,157	25,214	
エ その他医業費用			1,330,549	133,180	897,811	672,635	222,217	431,590	59,674	
医業外費用		I	559,541	4,184	252,811	173,240	69,270	57,578	27,790	
ア 支払利息			404,874	2,815	163,167	98,872	26,060	8,384	10,201	
イ 企業債取扱諸費										
ウ 看護学院費										
エ 繰延勘定償却			21,165			14,653			14,667	
オ その他医業外費用			133,502	1,369	89,644	59,715	43,210	49,194	2,922	
用		経常損益	B-G	305,999	△ 48,154	△ 381,462	△ 41,746	△ 21,843	13,914	△ 88,844
	特別利益	E	636		7,561	462	13		2,888	
	他会計繰入金									
	固定資産売却益									
	その他		636		7,561	462	13		2,888	
	特別損失	J	49,879		16,670	28,626	1,364	5,974	8,226	
	職員給与費									
	その他		49,879		16,670	28,626	1,364	5,974	8,226	
	純損益	A-F	256,756	△ 48,154	△ 390,571	△ 69,910	△ 23,194	7,940	△ 94,182	
	前年度繰越利益剰余金 (又は前年度繰越欠損金)		△ 4,247,634	△ 51,698	△ 7,075,620	△ 561,924	△ 656,481	563,030	△ 489,441	
	当年度未処分利益剰余金 (又は当年度未処理欠損金)		△ 3,990,878	△ 99,852	△ 7,466,191	△ 631,834	△ 679,675	570,970	△ 583,623	
	経営比率	経常収支比率 (%)		104.6	74.1	93.1	98.8	98.8	100.7	87.8
		同上 (%) (他会計補助金を除いた場合)		104.0	74.1	91.9	97.5	97.0	98.2	87.8
		医業収支比率 (%)		107.1	73.3	93.5	98.6	98.0	99.8	89.3
累積欠損金比率 (%)			60.5	75.0	152.1	19.8	40.2		93.7	
不良債務比率 (%)					4.2				10.0	
実質資金不足比率 (%)					4.2				10.0	

9 病院事業

(3) 損益計算書及び経営比率

(単位：千円)

項目	団体名	鞍手町	糸田町	川崎町	公立八女総合病院企業団		計
収	総収益	A (B+E)	2,586,364	781,875	1,156,988	8,618,199	33,248,637
	経常収益	B (C+D)	2,586,364	781,875	1,156,988	8,618,199	33,237,077
	医業収益	C	2,471,130	730,215	1,087,445	7,722,710	31,108,496
	ア 入院収益		1,534,630	471,196	611,243	4,526,218	18,664,605
	イ 外来収益		832,975	188,380	416,885	3,053,023	10,981,625
	ウ その他医業収益		103,525	70,639	59,317	143,469	1,462,266
	(ア) 他会計負担金		71,000	46,797	37,000	46,476	758,764
	(イ) その他医業収益		32,525	23,842	22,317	96,993	703,502
	医業外収益	D	115,234	51,660	69,543	895,489	2,128,581
	ア 受取利息及び配当金		605		15	54,037	82,834
	イ 看護学院収益						
	ウ 国庫補助金		2,635				24,072
	エ 県補助金						21,141
	オ 他会計補助金		37,931	16,818	18,389	34,722	338,455
カ 他会計負担金		64,404	32,385	38,726	227,361	939,071	
キ その他医業外収益		9,659	2,457	12,413	579,369	723,008	
費	総費用	F (G+J)	2,679,366	819,520	1,016,438	8,510,862	33,492,712
	経常費用	G (H+I)	2,679,366	818,887	1,015,250	8,510,655	33,379,945
	医業費用	H	2,602,120	818,887	935,600	7,640,666	31,208,646
	ア 職員給与費		1,386,551	586,722	464,261	3,424,865	15,460,452
	イ 材料費		654,033	105,927	308,328	2,567,842	7,952,161
	ウ 減価償却費		176,196	20,745	18,174	509,086	2,273,834
	エ その他医業費用		385,340	105,493	144,837	1,138,873	5,522,199
	医業外費用	I	77,246		79,650	869,989	2,171,299
	ア 支払利息		25,560		55,294	204,057	999,284
	イ 企業債取扱諸費						
	ウ 看護学院費						
	エ 繰延勘定償却				2,691	9,599	62,775
	オ その他医業外費用		51,686		21,665	656,333	1,109,240
	経常損益	B-G	△ 93,002	△ 37,012	141,738	107,544	569,195 △ 712,063 △ 142,868
特別損益	特別利益	E				11,560	
	他会計繰入金						
	固定資産売却益						
	その他					11,560	
	特別損失	J		633	1,188	207	112,767
	職員給与費						
その他			633	1,188	207	112,767	
純損益	A-F	△ 93,002	△ 37,645	140,550	107,337	512,583 △ 756,658 △ 244,075	
前年度繰越利益剰余金 (又は前年度繰越欠損金)		△ 131,339	△ 104,338	△ 1,357,446	355,312	918,342 △ 14,675,921	
当年度未処分利益剰余金 (又は当年度未処理欠損金)		△ 224,341	△ 141,983	△ 1,216,896	462,649	1,033,619 △ 15,035,273	
経営比率	経常収支比率 (%)		96.5	95.5	114.0	101.3	99.6
	同上 (%) (他会計補助金を除いた場合)		95.1	93.4	112.1	100.9	98.6
	医業収支比率 (%)		95.0	89.2	116.2	101.1	99.7
	累積欠損金比率 (%)		9.1	19.4	111.9		48.3
	不良債務比率 (%)						0.9
	実質資金不足比率 (%)						0.9

9 病院事業

(4) 資本的収支に関する調

(単位：千円)

項目	団体名	大牟田市	飯塚市	田川市	筑後市	中間市	芦屋町	小竹町	
資本的収入	企業債	140,000			57,900	21,000	71,900		
	ア 建設改良のための企業債	140,000			57,900	21,000	71,900		
	イ その他								
	他会計出資金	331,434	5,081						
	他会計負担金			334,908	180,038	34,301		22,885	
	他会計借入金								
	他会計補助金								
	固定資産売却代金								
	国庫補助金	2,625						1,508	
	県補助金								
	工事負担金								
	その他	310	17,503						
	計	A	474,369	22,584	334,908	237,938	55,301	71,900	24,393
	うち翌年度へ繰越される支出の財源充当額	B							
前年度同意等債で今年度収入分	C								
純 計	D (A-B-C)	474,369	22,584	334,908	237,938	55,301	71,900	24,393	
資本的支出	建設改良費	167,819			65,371	22,729	79,066	5,006	
	うち職員給与費								
	建設利息								
	企業債償還金	693,772	22,584	546,408	305,191	55,494	141,840	18,815	
	ア 建設改良のための企業債	693,772	22,584	546,408	305,191	55,494	141,840	18,815	
	イ その他								
	他会計からの長期借入金返還額			21,150					
	他会計への支出金								
	その他								
	計	E	861,591	22,584	567,558	370,562	78,223	220,906	23,821
差額	D-E							572	
引 不足額 (△) F		387,222		232,650	132,624	22,922	149,006		
補てん財源	過年度分損益勘定留保資金	364,054				22,891	144,741		
	当年度分損益勘定留保資金			167,470	132,624				
	繰越利益剰余金処分額								
	当年度利益剰余金処分額								
	積立金取りくずし額	22,932					500		
	繰越工事資金								
	その他	236				31	3,765		
計	G	387,222		167,470	132,624	22,922	149,006		
補てん財源不足額 (△)	F-G			65,180					
当年度同意等債で未借入又は未発行の額									
建設改良債	企業債				35,900	21,000	35,900		
	地方公共団体金融機構(旧公庫資金)	91,900							
	その他	48,100			22,000		36,000		
計		140,000			57,900	21,000	71,900		
財源内訳	国庫補助金	2,625						1,508	
	県補助金								
	工事負担金								
	他会計繰入金	2,262						3,498	
	その他	22,932			7,471	1,729	7,166		
企業債現在高	起債前借								
	1. 0%未満	246,955		25,792	172,602	57,300	71,726	10,782	
	1. 0%以上 2. 0%未満	409,053	192,016	4,446,144	83,420	76,048	139,921		
	2. 0%以上 3. 0%未満			4,285,451	4,498,043	457,810	259,688		
	3. 0%以上 4. 0%未満			189,564		168,300			
	4. 0%以上 5. 0%未満	7,064,840		7,889		91,821		2,626	
	5. 0%以上 6. 0%未満	1,222,695				9,726		38,668	
	6. 0%以上 7. 0%未満							100,616	
	7. 0%以上 7. 5%未満								
	7. 5%以上								
計		8,943,543	192,016	8,954,840	4,754,065	861,005	471,335	152,692	
再掲	証書借入分	8,943,543	192,016	8,954,840	4,754,065	861,005	471,335	152,692	
	証券発行分								
再掲	企業債	140,000			57,900	21,000	71,900		
	うち公的資金補償金免除繰上償還分借換債								
再掲	企業債償還金	693,772	22,584	546,408	305,191	55,494	141,840	18,815	
	うち公的資金補償金免除繰上償還分繰上償還金								

9 病院事業

(4) 資本的収支に関する調

(単位：千円)

項目	団体名	鞍手町	糸田町	川崎町	公立八女総合病院企業団	計	
資本的収入	企業債	58,000			200,000	548,800	
	ア 建設改良のための企業債	58,000			200,000	548,800	
	イ その他						
	他会計出資金				248,965	585,480	
	他会計負担金	27,764	10,185	106,133		716,214	
	他会計借入金						
	他会計補助金						
	固定資産売却代金						
	国庫補助金	3,675				7,808	
	県補助金						
	工事負担金						
	その他	1,625				19,438	
	計	A	91,064	10,185	106,133	448,965	1,877,740
うち翌年度へ繰越される支出の財源充当額	B						
前年度同意等債で今年度収入分	C						
純 計	D (A-B-C)	91,064	10,185	106,133	448,965	1,877,740	
資本的支出	建設改良費	67,503	14,944	40,965	792,425	1,255,828	
	うち職員給与費						
	建設利息						
	企業債償還金	176,326		59,803	420,650	2,440,883	
	ア 建設改良のための企業債	176,326		59,803	420,650	2,440,883	
	イ その他						
	他会計からの長期借入金返還額			24,066		45,216	
	他会計への支出金						
	その他						
	計	E	243,829	14,944	124,834	1,213,075	3,741,927
	差額	D-E					572
	引 不足額 (△) F		152,765	4,759	18,701	764,110	1,864,759
	補てん財源	過年度分損益勘定留保資金				743,303	1,274,989
当年度分損益勘定留保資金		152,765	4,759	18,701		476,319	
繰越利益剰余金処分額							
当年度利益剰余金処分額							
積立金取りくずし額					20,000	43,432	
繰越工事資金							
その他					807	4,839	
計	G	152,765	4,759	18,701	764,110	1,799,579	
補てん財源不足額 (△)	F-G					65,180	
当年度同意等債で未借入又は未発行の額							
建設改良債	企業債				124,000	216,800	
	地方公共団体金融機構(旧公庫資金)					91,900	
	その他	58,000			76,000	240,100	
	計	58,000			200,000	548,800	
財源内訳	国庫補助金	3,675				7,808	
	県補助金						
	工事負担金						
	他会計繰入金			40,965		46,725	
	その他	5,828	14,944		592,425	652,495	
	起債前借						
企業債現在高	1. 0%未満	58,000		118,900	430,948	1,193,005	
	1. 0%以上 2. 0%未満	1,316,917			441,127	7,104,646	
	2. 0%以上 3. 0%未満	69,446			563,705	10,134,143	
	3. 0%以上 4. 0%未満				1,244,028	1,601,892	
	4. 0%以上 5. 0%未満			1,066,829	3,018,727	11,252,732	
	5. 0%以上 6. 0%未満	27,978			137,610	1,436,677	
	6. 0%以上 7. 0%未満					100,616	
	7. 0%以上 7. 5%未満						
	7. 5%以上						
	計	1,472,341		1,185,729	5,836,145	32,823,711	
再掲	証書借入分	1,472,341		1,185,729	5,836,145	32,823,711	
	証券発行分						
	企業債	58,000			200,000	548,800	
再掲	うち公的資金補償金免除繰上償還分借換債						
	企業債償還金	176,326		59,803	420,650	2,440,883	
再掲	うち公的資金補償金免除繰上償還分繰上償還金						
	企業債償還金						

9 病院事業

(5) 費用構成表等

(単位：千円、%)

項目		団体名	大牟田市	飯塚市	田川市	筑後市	中間市	芦屋町	小竹町
職員給与費	基本給		1,259,410		1,110,112	578,794	337,015	420,244	130,852
	手当		1,014,069		780,481	417,487	211,702	266,827	81,628
	貸金		117,296		192,553	326,986	215,385		111,608
	退職給与金		272,591		265,111	85,424		92,745	10,894
	法定福利費		401,529		380,440	215,902	125,279	128,362	47,327
	計		3,064,895		2,728,697	1,624,593	889,381	908,178	382,309
	(構成比)		45.6		49.6	47.6	49.6	45.1	52.7
	支払利息		404,874	2,815	163,167	98,872	26,060	8,384	10,201
	(構成比)		6.0	1.5	3.0	2.9	1.5	0.4	1.4
	うち企業債利息		404,874	2,815	161,524	98,872	25,663	8,384	9,180
一時借入金利息				674		397		1,021	
他会計借入金等利息				969					
減価償却費		461,597	48,504	558,040	296,263	37,858	122,157	25,214	
(構成比)		6.9	26.1	10.1	8.7	2.1	6.1	3.5	
光熱水費		100,671		73,107	44,321	29,576	33,432	9,231	
通信運搬費		6,776		5,020	4,760	1,719	1,495	631	
修繕費		64,744		39,206	16,108	9,219	27,999	1,685	
(構成比)		1.0		0.7	0.5	0.5	1.4	0.2	
委託料		966,957		502,824	401,553	86,435	136,972	20,067	
(構成比)		14.4		9.1	11.8	4.8	6.8	2.8	
医療材料費	投薬		139,859		87,176	156,493	327,713	260,941	178,039
	注射		612,614		425,190	239,976	93,146	111,491	9,340
	小計		752,473		512,366	396,469	420,859	372,432	187,379
	(構成比)		11.2		9.3	11.6	23.5	18.5	25.8
	その他医療材料費		550,309		492,510	251,393	141,161	94,467	33,699
計		1,302,782		1,004,876	647,862	562,020	466,899	221,078	
(構成比)		19.4		18.3	19.0	31.3	23.2	30.5	
給食材料費(患者用)		267		61,598	428	12,876	25,484	9,861	
その他		346,068	134,549	367,298	280,261	138,478	280,886	45,649	
(構成比)		5.2	72.4	6.7	8.2	7.7	14.0	6.3	
費用合計		6,719,631	185,868	5,503,833	3,415,021	1,793,622	2,011,886	725,926	

(単位：%)

対医療収益比率									
職員給与費	基本給		19.1		22.6	18.1	19.9	21.5	21.0
	手当		15.4		15.9	13.1	12.5	13.7	13.1
	貸金		1.8		3.9	10.2	12.7		17.9
	退職給与金		4.1		5.4	2.7		4.8	1.7
	法定福利費		6.1		7.7	6.8	7.4	6.6	7.6
	計		46.5		55.6	50.8	52.6	46.6	61.3
	支払利息		6.1	2.1	3.3	3.1	1.5	0.4	1.6
	うち企業債利息		6.1	2.1	3.3	3.1	1.5	0.4	1.5
	一時借入金利息				0.0		0.0		0.2
	他会計借入金等利息				0.0				
減価償却費		7.0	36.4	11.4	9.3	2.2	6.3	4.0	
光熱水費		1.5		1.5	1.4	1.7	1.7	1.5	
通信運搬費		0.1		0.1	0.1	0.1	0.1	0.1	
修繕費		1.0		0.8	0.5	0.5	1.4	0.3	
委託料		14.7		10.2	12.6	5.1	7.0	3.2	
医療材料費	投薬		2.1		1.8	4.9	19.4	13.4	28.6
	注射		9.3		8.7	7.5	5.5	5.7	1.5
	小計		11.4		10.4	12.4	24.9	19.1	30.1
	その他医療材料費		8.3		10.0	7.9	8.4	4.8	5.4
	計		19.8		20.5	20.3	33.3	23.9	35.5
給食材料費(患者用)		0.0		1.3	0.0	0.8	1.3	1.6	
その他		5.2	101.1	7.5	8.8	8.2	14.4	7.3	
費用合計		101.9	139.6	112.1	106.9	106.1	103.2	116.5	

9 病院事業

(5) 費用構成表等

(単位：千円、%)

項目	団体名	公立八女総合病院企業団				計				
		鞍手町	糸田町	川崎町						
職	基本給	532,041	215,266	162,070	1,398,627	6,144,431				
員	手当	295,253	166,651	75,384	1,193,801	4,503,283				
給	賃金	258,520	140,607	173,136	292,715	1,828,806				
与	退職給与金	145,771			59,678	932,214				
費	法定福利費	154,966	64,198	53,671	480,044	2,051,718				
	計	1,386,551	586,722	464,261	3,424,865	15,460,452				
	(構成比)	51.7	71.6	45.7	40.2	46.3				
支	払利息	25,560		55,294	204,057	999,284				
	(構成比)	1.0		5.4	2.4	3.0				
	うち企業債利息	25,560		50,386	204,057	991,315				
	一時借入金利息			243		2,335				
	他会計借入金等利息			4,665		5,634				
減	価償却費	176,196	20,745	18,174	509,086	2,273,834				
	(構成比)	6.6	2.5	1.8	6.0	6.8				
光	熱水費	35,509	14,956	13,648	60,718	415,169				
通	信運搬費	1,851	1,011	595	7,283	31,141				
修	繕費	8,410	6,933	4,559	41,014	219,877				
	(構成比)	0.3	0.8	0.4	0.5	0.7				
委	託料	206,987	38,621	55,360	707,709	3,123,485				
	(構成比)	7.7	4.7	5.5	8.3	9.4				
医	療	材	料	費	投薬	334,614	23,815	185,657	1,077,764	2,772,071
					注射	141,366	37,270	46,414	695,836	2,412,643
					小計	475,980	61,085	232,071	1,773,600	5,184,714
					(構成比)	17.8	7.5	22.9	20.8	15.5
					その他医療材料費	134,176	28,409	54,584	726,370	2,507,078
	計	610,156	89,494	286,655	2,499,970	7,691,792				
	(構成比)	22.8	10.9	28.2	29.4	23.0				
給	食材料費(患者用)	43,877	16,433	21,673	67,872	260,369				
そ	の他	184,269	43,972	95,031	988,081	2,904,542				
	(構成比)	6.9	5.4	9.4	11.6	8.7				
費	用合計	2,679,366	818,887	1,015,250	8,510,655	33,379,945				

(単位：%)

対	業	取	益	比	率	公立八女総合病院企業団				計
						鞍手町	糸田町	川崎町		
職	員	給	与	費	計	21.5	29.5	14.9	18.1	19.8
支	払	利	息			1.0		5.1	2.6	3.2
う	ち	企	業	債	利	1.0		4.6	2.6	3.2
一	時	借	入	金	利			0.0		0.0
他	会	計	借	入	金			0.4		0.0
減	価	償	却	費		7.1	2.8	1.7	6.6	7.3
光	熱	水	費			1.4	2.0	1.3	0.8	1.3
通	信	運	搬	費		0.1	0.1	0.1	0.1	0.1
修	繕	費				0.3	0.9	0.4	0.5	0.7
委	託	料				8.4	5.3	5.1	9.2	10.0
医	療	材	料	費	投薬	13.5	3.3	17.1	14.0	8.9
					注射	5.7	5.1	4.3	9.0	7.8
					小計	19.3	8.4	21.3	23.0	16.7
					その他医療材料費	5.4	3.9	5.0	9.4	8.1
					計	24.7	12.3	26.4	32.4	24.7
給	食	材	料	費	(患者用)	1.8	2.3	2.0	0.9	0.8
そ	の	他				7.5	6.0	8.7	12.8	9.3
費	用	合	計			108.4	112.1	93.4	110.2	107.3

9 病院事業

(6) 経営分析及び収入分析

項目		団体名	大牟田市	飯塚市	田川市	筑後市	中間市	芦屋町	小竹町
病床数			350	250	342	222	122	137	56
病床利用率(%)			85.2	66.0	75.7	76.3	49.8	83.3	69.6
一日平均患者数	入院		298.3	165.0	258.8	169.4	60.7	114.2	39.0
	外来		606.0	343.1	577.5	318.5	255.7	281.2	49.9
外来入院患者比率(%)			163.1	166.9	179.2	144.7	310.4	197.7	102.7
職員一人一日当たり患者数	医師	入院	4.8	5.9	8.7	5.5	5.2	6.0	9.8
		外来	7.9	9.8	15.5	8.0	16.1	11.8	10.0
	看護師	入院	1.4	1.0	1.1	1.1	0.8	1.4	1.4
		外来	2.3	1.7	2.0	1.6	2.4	2.8	1.4
患者一人一日当たり薬品費(円)	投薬		488		331	1,034	3,603	2,103	6,171
	注射		2,139		1,613	1,586	1,024	899	324
薬品使用効率(%)	投薬		82.9		106.2	87.2	125.8	125.4	111.3
	注射		47.9		95.7	49.0	101.5	96.4	182.4
	計		54.4		97.5	64.1	120.4	116.7	114.8
職員一人一日当たり診療収入(円)	医師		282,014		425,448	266,028	379,867	266,687	389,224
	看護部門職員		80,547		55,736	53,834	56,191	62,769	55,762
検査の状況	患者100人当たり検査件数(件)		157.5	312.0	600.9	31.6	190.8	301.1	323.5
	患者100人当たり放射線件数(件)		18.7	15.2	18.3	156.6	16.2	14.0	8.2
	検査技師一人当たり年間検査件数(件)		30,478	58,310	198,053	4,559	31,553	62,263	46,665
	検査技師一人当たり年間検査収入(千円)		35,691		51,012	21,711	29,707	31,003	31,384
	放射線技師一人当たり年間放射線件数(件)		4,123	2,867	6,045	28,211	3,674	4,346	2,372
	放射線技師一人当たり年間放射線収入(千円)		23,820		24,972	17,406	16,351	21,175	13,136
室料差額	一日一人当たりの徴収額(円)	個室	最高	10,500	17,850	12,600	5,250	4,200	3,670
		最低	2,100		4,200	3,150	4,200		2,100
	2人以上室	最高				3,150	2,100		
		最低							
室料差額対象病床率(%)			13.7		19.0	14.0	20.5	18.2	10.7
病床百床当たり職員数	医師		16.9	12.2	9.1	14.4	9.6	13.0	7.1
	看護部門		63.1	66.6	66.6	73.8	64.9	63.4	58.9
	薬剤部門		3.8	3.6	2.6	3.2	3.3	5.1	5.4
	事務部門		8.1	10.0	7.8	11.1	9.0	9.8	14.3
	給食部門		0.7	0.8	8.2	0.9	7.4	1.5	12.5
	放射線部門		3.7	3.4	2.3	3.6	3.3	3.6	1.8
	臨床検査部門		4.2	3.4	3.9	5.0	4.1	4.4	3.6
	その他		3.1	8.0	6.0	6.0	13.6	11.6	
	全職員計		103.6	108.0	106.5	118.0	115.2	112.3	103.6
一床当たり収益	経常収益(千円)		20,073	551	14,978	15,195	14,523	14,787	11,376
	ア 入院収益(千円)		13,102		8,484	9,793	5,242	7,043	4,562
	イ 外来収益(千円)		5,019		5,061	3,653	8,069	6,531	5,585
	ウ 他会計繰入金(千円)		1,402	535	825	1,039	778	620	841
	エ その他(千円)		550	16	608	710	434	593	388
患者一人一日当たり診療収入	入院収入(円)		42,113		30,722	35,165	28,856	23,150	17,947
	うち投薬収入		485		739	337	923	586	698
	注射収入		568		2,123	331	2,135	1,460	1,047
	処置手術収入		8,953		5,837	7,207	3,088	2,512	455
	検査収入		432		1,393	407	1,731	1,128	1,225
	放射線収入		223		567	188	952	751	436
	入院料収入		28,255		16,530	23,923	15,726	11,700	12,046
	外来収入(円)		9,894		10,228	9,063	14,309	10,861	21,400
	うち投薬収入		356		134	1,293	5,695	3,677	12,877
	注射収入		1,305		1,220	1,085	687	566	146
	処置手術収入		903		3,848	343	3,262	2,376	14
	検査収入		2,711		1,634	2,267	1,817	1,687	3,101
	放射線収入		1,608		864	1,504	644	648	474

9 病院事業

(6) 経営分析及び収入分析

項目		団体名	鞍手町	糸田町	川崎町	公立八女総合病院企業団		平均(計)
病床数			222	99	102	330		2,232
病床利用率(%)			80.4	81.8	83.3	86.8		77.8
一日平均患者数	入院		178.5	81.0	85.0	286.4		157.8
	外来		234.3	155.9	116.8	541.5		316.7
外来入院患者比率(%)			105.4	155.0	110.3	151.2		159.3
職員一人一日当たり患者数	医師	入院	13.2	9.4	21.3	4.9		6.4
		外来	13.9	14.6	23.4	7.5		10.3
	看護師	入院	1.2	1.4	1.4	0.8		1.1
		外来	1.2	2.2	1.6	1.2		1.7
患者一人一日当たり薬品費(円)		投薬	2,501	316	2,845	4,104		1,687
		注射	1,057	494	711	2,649		1,468
薬品使用効率(%)		投薬	116.2	100.1	124.9	107.1		111.1
		注射	70.5	109.6	124.1	64.9		69.9
		計	102.6	105.9	124.8	90.5		92.0
職員一人一日当たり診療収入(円)		医師	480,439	210,123	704,197	357,511		301,641
		看護部門職員	42,535	31,703	47,742	56,427		51,306
検査の状況	患者100人当たり検査件数(件)		184.6	151.1	380.3	194.7		264.5
	患者100人当たり放射線件数(件)		11.5	4.1	19.3	26.3		30.3
	検査技師一人当たり年間検査件数(件)		30,876	28,497	82,726	34,088		50,887
	検査技師一人当たり年間検査収入(千円)		21,434	12,305	31,002	38,727		28,935
	放射線技師一人当たり年間放射線件数(件)		2,648	1,559	6,284	4,317		6,848
	放射線技師一人当たり年間放射線収入(千円)		13,908	11,084	19,850	25,671		18,874
室料差額	一日一人当たりの徴収額(円)	個室	2,100	最高	3,150	5,250	10,500	7,507
		最低		1,575	2,100	2,100	2,691	
	2人以上入室	最高	520	525	1,050	2,625	1,662	
		最低				1,050	1,050	
室料差額対象病床率(%)			13.5	12.1	10.8	17.3		13.9
病床百床当たり職員数	医師		6.1	8.9	3.9	15.2		11.8
	看護部門		68.7	56.6	57.8	109.4		72.0
	薬剤部門		2.3	3.0	3.9	4.5		3.6
	事務部門		4.9	4.0	5.9	15.2		9.3
	給食部門		0.9	11.1	8.8	0.6		3.4
	放射線部門		2.6	2.0	1.0	4.8		3.2
	臨床検査部門		3.6	4.0	2.9	4.5		4.1
	その他		5.8	9.6		10.6		6.9
全職員計		94.8	99.3	84.3	164.8		114.3	
一床当たり収益	経常収益(千円)		11,650	7,898	11,343	26,116		14,891
	ア 入院収益(千円)		6,913	4,760	5,993	13,716		8,362
	イ 外来収益(千円)		3,752	1,903	4,087	9,252		4,920
	ウ 他会計繰入金(千円)		781	970	923	935		912
	エ その他(千円)		205	266	341	2,213		696
患者一人一日当たり診療収入	入院収入(円)		23,553	15,932	19,699	43,299		29,451
	うち投薬収入		572	363	382	617		509
	注射収入		1,215	908	1,311	591		969
	処置手術収入		2,383	398	758	9,549		5,270
	検査収入		827	414	701	573		717
	放射線収入		398	240	391	441		378
	入院料収入		15,917	9,055	14,009	29,105		18,787
	外来収入(円)		12,135	4,109	12,178	19,310		10,879
	うち投薬収入		5,122	286	6,429	6,890		2,733
	注射収入		298	305	495	2,467		1,063
	処置手術収入		2,461	217	160	1,897		1,730
	検査収入		1,713	807	2,081	3,296		1,998
放射線収入		797	329	805	2,306		1,122	

9 病院事業
 (7) 年度末職員数等の状況

職種別		団体名	大牟田市	飯塚市	田川市	筑後市	中間市	芦屋町	小竹町
1 年度末職員数	(1) 医師数		59.0	30.5	31.0	32.0	11.7	17.8	4.0
	(2) 看護部門職員数		220.9	166.5	227.7	163.8	79.2	86.8	33.0
	看護師数		210.3	145.5	209.2	133.8	51.7	65.4	14.0
	准看護師数		0.8	8.0	17.5	13.0	14.0	6.6	14.0
	看護助手数		9.8	13.0	1.0	17.0	13.5	14.8	5.0
	(3) 薬剤部門職員数		13.3	9.0	9.0	7.0	4.0	7.0	3.0
	(4) 事務部門職員数		28.5	25.0	26.6	24.7	11.0	13.4	8.0
	(5) 給食部門職員数		2.4	2.0	28.1	2.0	9.0	2.0	7.0
	(6) 放射線部門職員数		13.0	8.5	8.0	8.0	4.0	5.0	1.0
(7) 臨床検査部門職員数		14.8	8.6	13.3	11.0	5.0	6.0	2.0	
(8) その他職員数		10.8	19.9	20.6	13.4	16.6	15.9		
全職員数		362.7	270.0	364.3	261.9	140.5	153.9	58.0	
2 診療科目別医師数	(1) 内科		6.0	13.7	13.0	10.0	6.7	6.0	4.0
	(2) 精神・神経科		1.0						
	(3) 小児科		4.0	1.0	2.0	1.2		0.4	
	(4) 外科		7.0	5.6	2.0	6.4	2.2	2.0	
	(5) 整形外科		3.0	1.6	3.0	2.0	1.4	2.0	
	(6) 脳神経外科		4.0	0.3					
	(7) 皮膚泌尿器科		4.0	1.2	3.0	1.1	1.1		
	(8) 産婦人科		3.0		3.0	1.0			
	(9) 眼科		2.0	2.5		1.3		0.2	
	(10) 耳鼻いんこう科		2.0	1.3	1.0	1.0	0.3	0.1	
	(11) 放射線科		1.0	2.0		2.3		1.0	
	(12) 歯科・歯科口腔外科				2.0				
	(13) 麻酔科		4.0	1.2	1.0	3.3		1.0	
	(14) その他		18.0	0.1	1.0	2.4		5.1	
計		59.0	30.5	31.0	32.0	11.7	17.8	4.0	
3 職員数	(1) 年延医師数		22,490	10,249	10,888	11,221	4,275	6,973	1,460
	(2) 年延看護部門職員数		78,743	59,486	83,111	55,450	28,900	29,626	10,191
	(3) 年度末検査技師数		14.8	8.6	8.0	10.5	5.5	6.0	2.0
	(4) 年度末放射線技師数		13.0	8.5	8.0	8.4	4.0	4.0	1.0
4 業務委託の状況	(1) 検査		○			○	○	○	○
	(2) 歯科技工				○				
	(3) 助産								
	(4) 診療報酬請求		○		○	○	○		
	(5) 給与計算								
	(6) 受付		○		○	○	○	○	
	(7) 清掃		○		○	○	○	○	○
	(8) 洗濯		○		○	○	○		○
	(9) 警備		○		○		○	○	○
	(10) ボイラー業務		○		○		○	○	
	(11) 給食		○			○		○	○
	(12) 寝具		○		○		○	○	
	(13) 下足								
	(14) 電話交換		○		○	○			
	(15) 害虫駆除		○		○	○		○	○
	(16) 宿日直		○		○				○
	(17) 浄化槽管理				○	○	○		○
	(18) 駐車場管理		○			○			
5 職種別給与	(1) 事務職員 (千円)		179,996		82,953	74,492	43,889	52,705	17,811
	うち基本給 (千円)		112,412		56,816	47,203	30,074	36,368	12,034
	(2) 医師 (千円)		727,282		438,341	228,385	110,896	208,743	38,536
	うち基本給 (千円)		310,176		180,417	82,188	44,573	100,187	16,015
	(3) 看護師 (千円)		1,069,585		1,029,404	530,928	258,276	268,353	70,758
	うち基本給 (千円)		654,309		657,013	343,529	170,382	177,172	46,145
	(4) 准看護師 (千円)				15,679	15,183	18,326	12,832	28,551
	うち基本給 (千円)				10,084	10,086	12,812	8,613	17,921
	(5) 医療技術員 (千円)		297,689		257,012	139,365	117,330	136,426	37,755
	うち基本給 (千円)		182,513		159,301	90,503	79,174	92,215	25,997
(6) その他の職員 (千円)				67,823	8,077		8,279	18,601	
うち基本給 (千円)				46,481	5,285		5,689	12,742	
6 退職に伴う支出	(1) 退職手当支出額 (千円)		126,191		265,111	85,424		57,372	10,894
	うち収益的支出分 (千円)		126,191		265,111	85,424		29,745	10,894
	(2) 支給対象人員数		30		30	11		10	1

9 病院事業
 (7) 年度末職員数等の状況

職種別		団体名	鞍手町	糸田町	川崎町	公立八女総合病院企業団		計
1 年度末職員数	(1) 医師数		13.5	8.8	4.0	50.0		262.3
	(2) 看護部門職員数		152.5	56.0	59.0	361.0		1,606.4
	看護師数		84.7	23.5	19.0	295.0		1,252.1
	准看護師数		23.3	16.5	22.0	18.0		153.7
	看護助手数		44.5	16.0	18.0	48.0		200.6
	(3) 薬剤部門職員数		5.0	3.0	4.0	15.0		79.3
	(4) 事務部門職員数		10.8	4.0	6.0	50.0		208.0
	(5) 給食部門職員数		2.0	11.0	9.0	2.0		76.5
	(6) 放射線部門職員数		5.8	2.0	1.0	16.0		72.3
(7) 臨床検査部門職員数		8.0	4.0	3.0	15.0		90.7	
(8) その他職員数		12.9	9.5		35.0		154.6	
	全職員数		210.5	98.3	86.0	544.0		2,550.1
2 診療科目別医師数	(1) 内科		10.0	5.5	4.0	9.0		87.9
	(2) 精神・神経科					1.0		2.0
	(3) 小児科			1.2		1.0		10.8
	(4) 外科		2.2	1.7		7.0		36.1
	(5) 整形外科		0.6			2.0		15.6
	(6) 脳神経外科					2.0		6.3
	(7) 皮膚泌尿器科					4.0		14.4
	(8) 産婦人科					3.0		10.0
	(9) 眼科		0.2			2.0		8.2
	(10) 耳鼻いんこう科		0.2	0.2		2.0		8.1
	(11) 放射線科		0.1	0.2		2.0		8.6
	(12) 歯科・歯科口腔外科							2.0
	(13) 麻酔科					3.0		13.5
	(14) その他		0.2			12.0		38.8
	計		13.5	8.8	4.0	50.0		262.3
3 職員数	(1) 年延医師数		4,928	3,139	1,460	21,200		98,283
	(2) 年延看護部門職員数		55,663	20,805	21,535	134,320		577,830
	(3) 年度末検査技師数		8.0	4.0	3.0	15.0		85.4
	(4) 年度末放射線技師数		5.8	2.0	2.0	16.0		72.7
4 業務委託の状況	(1) 検査		○	○	○	○		9
	(2) 歯科技工							1
	(3) 助産							0
	(4) 診療報酬請求		○	○	○	○		8
	(5) 給与計算							0
	(6) 受付			○	○	○		8
	(7) 清掃		○	○	○	○		10
	(8) 洗濯		○	○	○	○		9
	(9) 警備		○		○	○		8
	(10) ボイラー業務			○	○			6
	(11) 給食		○			○		6
	(12) 寝具		○	○	○	○		8
	(13) 下足							0
	(14) 電話交換					○		4
	(15) 害虫駆除		○	○	○	○		9
	(16) 宿日直							3
	(17) 浄化槽管理		○	○	○	○		8
	(18) 駐車場管理					○		3
5 職種別給与	(1) 事務職員 (千円)		55,086	18,924	11,581	175,766		713,203
	うち基本給 (千円)		36,681	11,840	8,399	113,571		465,398
	(2) 医師 (千円)		125,554	92,858	57,512	674,537		2,702,644
	うち基本給 (千円)		64,107	38,780	37,777	246,566		1,120,786
	(3) 看護師 (千円)		332,081	115,357	91,644	1,449,022		5,215,408
	うち基本給 (千円)		221,522	68,910	62,300	884,757		3,286,039
	(4) 准看護師 (千円)		71,394	63,878	29,976	9,276		265,095
	うち基本給 (千円)		46,043	38,708	20,737	6,315		171,319
	(5) 医療技術員 (千円)		176,782	76,344	46,741	351,386		1,636,830
うち基本給 (千円)		118,937	48,453	32,857	220,720		1,050,670	
(6) その他の職員 (千円)		66,701	14,557		20,534		204,572	
うち基本給 (千円)		44,751	8,575		13,204		136,727	
6 退職に伴う支出	(1) 退職手当支出額 (千円)		145,771			59,678		750,441
	うち収益的支出分 (千円)		145,771			59,678		722,814
	(2) 支給対象人員数		11			31		124

9 病院事業
(8) 繰入金の状況

(単位：千円)

項目	団体名	大牟田市	飯塚市	田川市	筑後市	中間市	芦屋町	小竹町
1 取 益	(1) 医業収益	基準額 139,856 実績入額 139,856	133,150	101,351	115,175 88,000	31,706 31,706	41,349 29,020	48,269 34,408
	ア他会計負担金	基準額 139,856 実績入額 139,856	133,150	101,351	115,175 88,000	31,706 31,706	41,349 29,020	48,269 34,408
	a救急病院	基準額 139,856 実績入額 139,856	123,150	100,310	62,459 61,000	25,300 25,300	41,349 29,020	47,069 34,408
	b保健衛生行政	基準額 実績入額	10,000 10,000	1,041 1,041	52,716 27,000	6,406 6,406		1,200
	cその他	基準額 実績入額						
	(2) 医業外収益	基準額 323,167 実績入額 350,809	633	180,845	122,850 142,627	63,252 63,252	34,774 55,917	59,642 12,707
	ア他会計補助金	基準額 38,495 実績入額 38,495	633	66,402	57,412 42,655	32,795 32,795	29,105 50,248	8,746
	a研究研修費 経営研修費	基準額 9,632 実績入額 9,632		4,865	14,757	1,779	1,984	740
	b医師確保対策経費	基準額 実績入額						
	c共済追加費用	基準額 22,043 実績入額 22,043		2,930	42,655	21,812	25,366	5,763
	d基礎年金拠出金 公的負担経費	基準額 実績入額		58,607		7,345		2,243
	e災害復旧費	基準額 実績入額		58,607		7,345		
	f児童手当	基準額 6,820 実績入額 6,820				1,859	1,755	
	g院内保育所	基準額 実績入額						
	h公立病院 改革プラン経費	基準額 実績入額						
	iその他	基準額 実績入額					24,882	
	イ他会計負担金	基準額 284,672 実績入額 312,314	633	114,443	65,438 99,972	30,457 30,457	5,669 5,669	50,896 12,707
	a建設改良 (利息)	基準額 268,605 実績入額 268,605	633	105,297	65,438 72,035	16,953 16,953	5,431 5,431	6,096 6,096
	bへき地医療	基準額 実績入額						
	c不採算地区	基準額 実績入額						44,800 6,611
入 金	d結核病院	基準額 実績入額						
	e精神科病院	基準額 実績入額						
	fリハビリテーション 医療	基準額 10,506 実績入額 10,506						
	g看護師養成所	基準額 実績入額						
	h附属診療所	基準額 実績入額						
	i高度医療	基準額 5,561 実績入額 5,561		9,146		13,504	238	
	j小児医療	基準額 実績入額		9,146		13,504	238	
	kその他	実績入額 27,642			27,937			
	(3) 特別利益	基準額 実績入額						
	ア他会計繰入金	基準額 実績入額						
a公立病院 改革プラン経費	基準額 実績入額							
bその他	基準額 実績入額							
2 資 本 勘 定 繰 入 金	(1) 他会計出資金	基準額 451,434 実績入額 331,434	5,081					
	ア建設改良 (元金)	基準額 449,172 実績入額 329,172	5,081					
	イ建設改良 (建設改良費)	基準額 2,262 実績入額 2,262						
	ウ公立病院 改革プラン経費	基準額 実績入額						
	エその他	基準額 実績入額						
	(2) 他会計負担金	基準額 実績入額		345,226 334,908	180,038 180,038	34,301 34,301	86,716	13,706 22,885
	ア建設改良 (元金)	基準額 実績入額		345,226 334,908	180,038 180,038	34,301 34,301	84,633	11,957 18,815
	イ建設改良 (建設改良費)	基準額 実績入額					2,083	1,749 3,498
	ウその他	基準額 実績入額						572
	(3) 他会計補助金	基準額 実績入額						
ア災害復旧費	基準額 実績入額							
イその他	基準額 実績入額							
3 繰 入 金 計	繰入金計	基準額 914,457 実績入額 822,099	138,864	627,422	418,063 410,665	129,259 129,259	162,839 84,937	121,617 70,000
	収益勘定繰入金計	基準額 463,023 実績入額 490,665	133,783	282,196	238,025 230,627	94,958 94,958	76,123 84,937	107,911 47,115
資本勘定繰入金計	基準額 451,434 実績入額 331,434	5,081	345,226	180,038	34,301	86,716	13,706 22,885	
収益勘定他会計借入金								
資本勘定他会計借入金								

9 病院事業
(8) 繰入金の状況

(単位：千円)

項目	団体名	鞍手町	糸田町	川崎町	公立八女総合病院企業団		計
(1) 医業収益	基準額	71,000	47,996	37,000	46,476		813,328
	実績入額	71,000	46,797	37,000	46,476		758,764
ア他会計負担金	基準額	71,000	47,996	37,000	46,476		813,328
	実績入額	71,000	46,797	37,000	46,476		758,764
a救急病院	基準額	71,000	42,554	37,000	46,476		736,523
	実績入額	71,000	42,554	37,000	46,476		710,074
b保健衛生行政	基準額		5,442				76,805
	実績入額		4,243				48,690
cその他	基準額						
	実績入額						
(2) 医業外収益	基準額	88,065	69,041	57,115	278,291		1,277,675
	実績入額	102,335	49,203	57,115	262,083		1,277,526
ア他会計補助金	基準額	37,931	33,636	18,389	114,067		436,978
	実績入額	37,931	16,818	18,389	34,722		338,455
a研究研修費 経営研修費	基準額	1,592	24,936	1,000	9,146		70,431
	実績入額	1,592	12,468	1,000			31,336
b医師確保対策経費	基準額						
	実績入額						
c共済追加費用	基準額	36,339			92,468		249,376
	実績入額	36,339			34,722		185,867
d基礎年金拠出金 公的負担経費	基準額		8,700	16,918			93,813
	実績入額		4,350	16,918			87,220
e災害復旧費	基準額						
	実績入額						
f児童手当	基準額				7,975		18,409
	実績入額						8,679
g院内保育所	基準額				4,478		4,478
	実績入額						
h公立病院 改革プラン経費	基準額			471			471
	実績入額			471			471
iその他	基準額						24,882
	実績入額						
イ他会計負担金	基準額	50,134	35,405	38,726	164,224		840,697
	実績入額	64,404	32,385	38,726	227,361		939,071
a建設改良 (利息)	基準額	17,000		32,963	134,664		653,080
	実績入額	17,000		32,963	196,854		721,867
bへき地医療	基準額						
	実績入額						
c不採算地区	基準額						44,800
	実績入額						6,611
d結核病院	基準額						
	実績入額						
e精神科病院	基準額						
	実績入額						
fリハビリテーション 医療	基準額		7,393				17,899
	実績入額		7,393				17,899
g看護師養成所	基準額						
	実績入額						
h附属診療所	基準額						
	実績入額						
i高度医療	基準額	33,134	9,061	5,763	11,360		87,767
	実績入額	33,134	6,041	5,763	11,360		84,747
j小児医療	基準額		18,951		18,200		37,151
	実績入額		18,951		18,200		37,151
kその他	基準額	14,270			947		70,796
	実績入額						
(3) 特別利益	基準額						
	実績入額						
ア他会計繰入金	基準額						
	実績入額						
a公立病院 改革プラン経費	基準額						
	実績入額						
bその他	基準額						
	実績入額						
(1) 他会計出資金	基準額				633,029		1,089,544
	実績入額				248,965		585,480
ア建設改良 (元金)	基準額				237,220		691,473
	実績入額				248,965		583,218
イ建設改良 (建設改良費)	基準額				395,809		398,071
	実績入額						2,262
ウ公立病院 改革プラン経費	基準額						
	実績入額						
エその他	基準額						
	実績入額						
(2) 他会計負担金	基準額	27,764	5,093	60,350			753,194
	実績入額	27,764	10,185	106,133			716,214
ア建設改良 (元金)	基準額	27,764		39,868			723,787
	実績入額	27,764		59,803			655,629
イ建設改良 (建設改良費)	基準額		5,093	20,482			29,407
	実績入額		10,185	46,330			60,013
ウその他	基準額						572
	実績入額						
(3) 他会計補助金	基準額						
	実績入額						
ア災害復旧費	基準額						
	実績入額						
イその他	基準額						
	実績入額						
3 繰入金計	基準額	186,829	122,130	154,465	957,796		3,933,741
	実績入額	201,099	106,185	200,248	557,524		3,337,984
収益勘定繰入金計	基準額	159,065	117,037	94,115	324,767		2,091,003
	実績入額	173,335	96,000	94,115	308,559		2,036,290
資本勘定繰入金計	基準額	27,764	5,093	60,350	633,029		1,842,738
	実績入額	27,764	10,185	106,133	248,965		1,301,694
収益勘定他会計借入金							
資本勘定他会計借入金							

10 介護サービス事業

(1) 貸借対照表

(単位：千円)

項目	団体名	鞍手町				計
資	固定資産	A	552,356			552,356
	有形固定資産		552,356			552,356
	うち土地					
	償却資産		883,441			883,441
	減価償却累計額(△)		331,085			331,085
	建設仮勘定					
	無形固定資産					
	投資					
	流動資産	B	353,581			353,581
	うち現金及び預金		302,864			302,864
未収金		50,717			50,717	
貯蔵品						
短期有価証券						
繰延勘定	C					
資産合計	A+B+C	905,937			905,937	
負	固定負債	D	2,069			2,069
	ア 企業債					
	イ 再建債(特例債)					
	ウ 他会計借入金					
	エ 引当金		2,069			2,069
	オ その他					
	流動負債	E	9,460			9,460
	ア 一時借入金					
	イ 未払金及び未払費用		9,460			9,460
	ウ その他					
負債合計	D+E	11,529			11,529	
資	資本金	F	711,434			711,434
	自己資本金		234,691			234,691
	ア 固有資本金(引継資本金)					
	イ 再評価組入資本金					
	ウ 繰入資本金		234,691			234,691
	エ 組入資本金(造成資本金)					
	借入資本金		476,743			476,743
	ア 企業債		476,743			476,743
	イ 他会計借入金					
	剰余金	G	182,974			182,974
	資本剰余金		102,220			102,220
	ア 国庫補助金		100,000			100,000
	イ 県補助金					
	ウ 工事負担金					
	エ 再評価積立金					
	オ その他		2,220			2,220
	利益剰余金		80,754			80,754
	ア 減債積立金		7,500			7,500
	イ 利益積立金					
	ウ 建設改良積立金					
エ その他積立金						
本 オ	当年度未処分利益剰余金		73,254			73,254
	当年度未処理欠損金(△)					
	うち 当年度純利益		11,865			11,865
	ち 当年度純損失(△)					
資本合計	F+G	894,408			894,408	
負債・資本合計	D~G	905,937			905,937	
不良債務						
実質資金不足額						
参 考	経常利益		11,865			11,865
	経常損失(△)					

10 介護サービス事業

(2) 損益計算書及び経営比率

(単位：千円)

項目	団体名	鞍手町					計
収	総収益	A (B+E)	325,761				325,761
	経常収益	B (C+D)	325,761				325,761
	介護サービス収益	C	324,588				324,588
	ア 居宅サービス収益		74,516				74,516
	イ 施設サービス収益		247,426				247,426
	ウ 居宅介護支援等収益						
	エ その他収益						
	オ その他介護サービス収益		2,646				2,646
	介護サービス外収益	D	1,173				1,173
	ア 受取利息及び配当金		860				860
	イ 国庫補助金						
	ウ 県補助金						
	エ 他会計繰入金						
	オ 雑収益		313				313
費	総費用	F (G+I)	313,896				313,896
	経常費用	G (H+I)	313,896				313,896
	介護サービス費用	H	302,080				302,080
	ア 職員給与費		176,967				176,967
	イ 材料費		26,968				26,968
	ウ 減価償却費		35,139				35,139
	エ 委託料		44,472				44,472
	オ その他介護サービス費用		18,534				18,534
	介護サービス外費用	I	11,816				11,816
	ア 支払利息		8,145				8,145
	イ 企業債取扱諸費						
	ウ 繰延勘定償却						
	エ 雑費用		3,671				3,671
	用	経常損益	B-G	11,865			
			11,865				11,865
特 別 損 益	特別利益	E					
	他会計繰入金						
	固定資産売却益						
	その他						
	特別損失	J					
	職員給与費						
その他							
純損益		A-F	11,865				11,865
			11,865				11,865
前年度繰越利益剰余金 (又は前年度繰越欠損金)			61,389				61,389
当年度未処分利益剰余金 (又は当年度未処理欠損金)			73,254				73,254
経 営 比 率	経常収支比率 (%)		103.8				103.8
	同上 (%) (他会計繰入金を除いた場合)		103.8				103.8
	営業収支比率 (%)		107.5				107.5
	累積欠損金比率 (%)						
	不良債務比率 (%)						
実質資金不足比率 (%)							

10 介護サービス事業
 (3) 資本的収支に関する調

(単位：千円)

項目	団体名	鞍手町				計	
資本的収入	企業債						
	ア 建設改良のための企業債						
	イ その他						
	他会計出資金						
	他会計負担金						
	他会計借入金						
	他会計補助金						
	固定資産売却代金						
	国庫補助金						
	県補助金						
	工事負担金						
	その他		105				105
	計	A	105				105
資本的支出	うち翌年度へ繰越される支出の財源充当額	B					
	前年度同意等債で今年度収入分	C					
	純 計	D (A-B-C)	105				105
	建設改良費		1,004				1,004
	うち職員給与費						
	建設利息						
	企業債償還金		19,000				19,000
	ア 建設改良のための企業債		19,000				19,000
	イ その他						
	他会計からの長期借入金返還額						
	他会計への支出金						
	その他						
	計	E	20,004				20,004
差引	差額	D-E					
	不足額(△) F		19,899			19,899	
補てん財源	過年度分損益勘定留保資金						
	当年度分損益勘定留保資金		19,899			19,899	
	繰越利益剰余金処分額						
	当年度利益剰余金処分額						
	積立金取りくずし額						
	繰越工事資金						
	その他						
計	G	19,899				19,899	
補てん財源不足額(△)		F-G					
当年度同意等債で未借入又は未発行の額							
建設改良費	企業政府資金						
	地方公共団体金融機構(田公庫資金)						
	その他						
	計						
財源内訳	国庫補助金						
	県補助金						
	工事負担金						
	他会計繰入金						
	その他		1,004			1,004	
	計						
企業債現在高	起債前借						
	1. 0%未満						
	1. 0%以上 2. 0%未満		406,795			406,795	
	2. 0%以上 3. 0%未満		69,948			69,948	
	3. 0%以上 4. 0%未満						
	4. 0%以上 5. 0%未満						
	5. 0%以上 6. 0%未満						
	6. 0%以上 7. 0%未満						
	7. 0%以上 7. 5%未満						
	7. 5%以上						
計		476,743			476,743		
井の井	証書借入分		476,743			476,743	
	証券発行分						

第 2 章 法非適用事業 事業別各種資料

1 簡易水道事業

(1) 施設及び業務概況

項目	団体名	久留米市	八女市	宗像市	福津市	うきは市	宮若市	朝倉市
業	事業創設認可年月日	S28.4.1	S30.12.27	S44.4.30	S40.9.21	S33.6.10	S48.8.31	S36.9.1
	供用開始年月日	S29.4.1	S31.6.1	S46.6.1	S41.4.1	S33.8.12	H11.4.1	S37.4.1
務	行政区域内人口(人)	A 305,483	70,964	95,287	55,932	32,755	31,062	58,701
	計画給水人口(人)	B 2,760	14,073	1,100	550	1,000	4,350	964
内	現在給水人口(人)	C 2,179	8,732	776	439	701	1,744	422
	普及率(%)	C/A 0.7	12.3	0.8	0.8	2.1	5.6	0.7
容		C/B 78.9	62.0	70.5	79.8	70.1	40.1	43.8
	導水管延長(m)	800	9,681	1,642	1,430		9,242	1,095
料	送水管延長(m)	1,680	7,880	116		210		651
	配水管延長(m)	13,893	108,451	6,277	5,688	9,975	44,220	5,076
金	浄水場設置数	6	15	1		2	1	2
	配水池設置数	6	24	2	2	2	2	3
職	配水能力(m ³ /日)	444	3,200	440	184	420	1,395	270
	年間総配水量(m ³)	40,800	847,369	68,407	47,192	80,256	169,427	70,163
員	一日最大配水量(m ³ /日)	496	3,389	301	140	247	724	252
	一日平均配水量(m ³ /日)	112	2,322	187	129	220	464	192
数	年間総有収水量(m ³)	30,600	750,952	65,568	43,441	73,353	143,382	56,130
	有収率(%)	75.0	88.6	95.8	92.1	91.4	84.6	80.0
教	一日一人最大配水量(ℓ/日)	228	388	388	319	352	415	597
	一日一人平均給水量(ℓ/日)	38	236	231	271	287	225	364
簡	家庭用基本水量(m ³)		30	8	8	10	10	
	家庭用基本料金(円)	1,260	5,645	1,350	500	1,150	2,153	1,837
易	家庭用超過料金(円/m ³)		489	185	15	100	263	
	家庭用1.0m ³ 当たり料金	1,260	5,747	1,720	530	1,150	2,310	1,837
水	現行料金実施年月日	H18.4.1	H15.5.1	H16.4.1	H14.4.1	H9.4.1	H11.4.1	H6.4.1
	損益勘定職員数(人)	D		7			2	
道	うち原水関係職員							
	浄水関係職員							
の	配水関係職員		1					
	資本勘定職員数(人)	E						
教	計	D+E		7			2	
	簡易水道の数		2	15	1	1	2	1
給	給水区域							
	現在給水区域面積(㎡)		785	2,065	30	75	1,370	576
水	計画年間給水量		162,060	998,293	113,000	67,160	85,432	509,175
	施設利用率(%)		25.2	72.5	42.6	70.3	52.4	33.3
管	負荷率(%)		22.5	68.5	62.3	92.4	89.0	64.1
	最大稼働率(%)		111.7	105.9	68.4	76.1	58.8	51.9
分	配水管使用効率(m ³ /m)		2.49	6.72	8.51	6.63	7.88	3.17
	資本費(円/m ³)		100.00	89.08	91.19	51.47	28.72	398.64
析	供給単価(円/m ³)		266.96	179.91	207.65	32.96	98.89	284.32
	給水原価(円/m ³)		361.54	216.88	302.60	120.99	103.65	709.11
								94.78

1 簡易水道事業

(1) 施設及び業務概況

項目	団体名	みやま市	新宮町	筑前町	東峰村	赤村	上毛町	築上町	
業務	事業創設認可年月日	H8. 3. 29	S53. 5. 1	S33. 6. 14	S39. 11. 15	S38. 8. 27	S48. 6. 30	S51. 10. 8	
	供用開始年月日	H11. 10. 1	S54. 4. 1	S41. 4. 1	S40. 6. 1	S39. 4. 1	S49. 4. 1	S53. 10. 1	
	行政区域内人口 (人)	A 41,994	24,823	29,251	2,598	3,503	8,234	20,564	
	計画給水人口 (人)	B 4,150	580	250	3,266	3,300	2,850	5,430	
	現在給水人口 (人)	C 2,272	361	110	2,229	2,639	2,703	4,249	
	普及率 (%)	C/A	5.4	1.5	0.4	85.8	75.3	32.8	20.7
		C/B	54.7	62.2	44.0	68.2	80.0	94.8	78.3
	内容	導水管延長 (m)	1,377	2,527		5,476		765	1,009
		送水管延長 (m)	1,852			1,348	2,265	1,390	7,303
		配水管延長 (m)	60,076	3,265	388	40,178	47,842	44,609	47,609
容	浄水場設置数		1		5	2	1	4	
	配水池設置数	1	1		13	2	2	3	
	配水能力 (m ³ /日)	750	180	200	1,168	1,500	880	1,621	
	年間総配水量 (m ³)	137,631	23,385	37,784	342,534	388,406	146,022	385,470	
	一日最大配水量 (m ³ /日)	487	120	110	1,326	1,314	586	1,549	
	一日平均配水量 (m ³ /日)	377	64	104	938	1,064	400	1,056	
	年間総有収水量 (m ³)	130,337	22,200	22,967	202,847	199,337	137,118	320,158	
	有収率 (%)	94.7	94.9	60.8	59.2	51.3	93.9	83.1	
	一日一人最大配水量 (ℓ/日)	214	332	1,000	595	498	217	365	
	一日一人平均給水量 (ℓ/日)	157	168	572	249	207	139	206	
料	家庭用基本水量 (m ³)	8	6		10	7	10	10	
	家庭用基本料金 (円)	1,330	1,365	1,300	1,050	880	2,210	2,100	
	家庭用超過料金 (円/m ³)	160	262		105	220	220	210	
	家庭用10m ³ 当たり料金	1,650	2,410	1,300	1,155	1,640	2,210	2,100	
金	現行料金実施年月日	H19. 1. 29	H9. 4. 1	H16. 1. 1	H9. 5. 1	H9. 4. 1	H9. 4. 1	H9. 10. 1	
職	損益勘定職員数 (人)	D 2		1	1	1	1	4	
	うち原水関係職員					1	1		
	浄水関係職員				1			2	
	配水関係職員	2		1				2	
数	資本勘定職員数 (人)	E							
	計	D+E 2		1	1	1	1	4	
簡易水道の数		1	1	1	5	1	2	2	
給水区域									
	現在給水区域面積 (㊦)	642	125	2	293	909	620	800	
計画年間給水量		219,000	43,800	25,000	321,382	426,685	292,638	591,665	
経	施設利用率 (%)	50.3	35.6	51.8	80.3	70.9	45.5	65.2	
	負荷率 (%)	77.4	53.4	94.1	70.8	81.0	68.3	68.2	
	最大稼働率 (%)	64.9	66.7	55.0	113.5	87.6	66.6	95.6	
	配水管使用効率 (m ³ /m)	2.17	4.04	97.38	7.29	7.75	3.12	6.89	
分									
資本費 (円/m ³)		359.10	322.21		151.05	10.37	358.36	251.06	
供給単価 (円/m ³)		205.38	284.14	24.77	132.59	203.84	270.15	201.11	
給水原価 (円/m ³)		652.33	796.80	70.80	243.80	147.74	522.96	413.36	

1 簡易水道事業

(1) 施設及び業務概況

項目	団体名					計 (平均)	平均
業	事業創設認可年月日						
	供用開始年月日						
	行政区域内人口 (人)	A				781,151	55,797
	計画給水人口 (人)	B				44,623	3,187
	現在給水人口 (人)	C				29,556	2,111
務	普及率 (%)	C/A				3.8	
		C/B				66.2	
内	導水管延長 (m)					35,044	2,503
	送水管延長 (m)					24,695	1,764
	配水管延長 (m)					437,547	31,253
容	浄水場設置数					40	2.9
	配水池設置数					63	4.5
	配水能力 (m ³ /日)					12,652	904
	年間総配水量 (m ³)					2,784,846	198,918
	一日最大配水量 (m ³ /日)					11,041	789
	一日平均配水量 (m ³ /日)					7,630	545
	年間総有収水量 (m ³)					2,198,390	157,028
	有収率 (%)					78.9	
	一日一人最大配水量 (ℓ/日)					374	
	一日一人平均給水量 (ℓ/日)					204	
料	家庭用基本水量 (m ³)						
	家庭用基本料金 (円)						
	家庭用超過料金 (円/m ³)						
	家庭用10m ³ 当たり料金						
	現行料金実施年月日						
員	損益勘定職員数 (人)	D				19	1.4
	うち原水関係職員					2	0.1
	浄水関係職員					3	0.2
	配水関係職員					6	0.4
数	資本勘定職員数 (人)	E					
	計	D+E				19	1.4
簡易水道の数						43	3.1
給水区域							
	現在給水区域面積 (km ²)					8,319	594
計画年間給水量						3,902,740	278,767
経営分析	施設利用率 (%)					60.3	
	負荷率 (%)					69.1	
	最大稼働率 (%)					87.3	
	配水管使用効率 (m ³ /m)					5.60	
資本費 (円/m ³)						160.85	
供給単価 (円/m ³)						187.47	
給水原価 (円/m ³)						318.83	

1 簡易水道事業

(2) 歳入歳出決算に関する調

(単位：千円)

項目	団体名	久留米市	八女市	宗像市	福津市	うきは市	宮若市	朝倉市	
収	総 収 益	A(B+C) 8,324	172,534	22,996	3,606	9,054	83,602	4,233	
	営 業 収 益	B 8,169	138,189	15,136	1,440	7,254	50,179	3,192	
	ア 料 金 収 入	8,169	135,104	13,615	1,432	7,254	40,766	3,192	
益	イ 受託工事収益		2,668						
	ウ その他		417	1,521	8		9,413		
	営 業 外 収 益	C 155	34,345	7,860	2,166	1,800	33,423	1,041	
	ア 国庫補助金								
	イ 県補助金								
	ウ 他会計繰入金		155	34,291	7,860	2,166	1,800	33,423	1,000
的	エ その他		54					41	
	総 費 用	D(E+F) 8,286	121,644	15,304	4,022	7,603	65,025	5,320	
収	営 業 費 用	E 8,003	107,288	13,860	3,020	5,496	44,602	5,320	
	ア 職員給与費		44,407				19,074		
	イ 受託工事費								
支	ウ その他		8,003	62,881	13,860	3,020	25,528	5,320	
	うち受水費								
	うち資本費相当額								
	営 業 外 費 用	F 283	14,356	1,444	1,002	2,107	20,423		
	ア 支払利息		283	14,356	1,442	1,002	2,107	20,423	
	うち地方債利息		283	14,356	1,442	1,002	2,107	20,423	
	うちその他借入金利息								
	イ その他				2				
	収 支 差 引	G(A-D) 38	50,890	7,692	△ 416	1,451	18,577	△ 1,087	
	資	資 本 的 収 入	H 2,745	190,409	56,087	1,234	15,900	37,677	
ア 地 方 債			15,400	29,700		5,900	19,100		
イ 他会計出資金			137,426		1,234				
ウ 他会計補助金			2,745	25,183	2,329	10,000	18,577		
エ 他会計借入金									
本		オ 固定資産売却代金							
		カ 国庫補助金			24,058				
		キ 県補助金							
		ク 工事負担金							
		ケ その他		12,400					
的	資本的支出	I 2,777	220,341	64,701	1,234	5,964	55,835		
	ア 建設改良費		155,400	60,164		5,964			
	うち職員給与費								
	建設利息								
	イ 地方債償還金		2,777	52,541	4,537	1,234	55,835		
	ウ 他会計長期借入金返還金								
	エ 他会計への繰出金								
	オ その他			12,400					
	収 支 再 差 引	J(H-I) △ 32	△ 29,932	△ 8,614		9,936	△ 18,158		
	積	収 支 再 差 引	K(G+J) 6	20,958	△ 922	△ 416	11,387	419	△ 1,087
積 立 金						1,000			
前	前年度からの繰越金		75	74,270	922	1,132	608	1,863	
	うち地方債								
形	前年度繰上充用金								
	形式収支	L 81	95,228		716	14,429	1,027	776	
未	未収入特定財源								
	うち地方債								
実	翌年度に繰越すべき財源	M		85,078		10,000			
	黒 字		81	10,150	716	4,429	1,027	776	
	赤 字	N(L-M)							
再	黒 字								
	赤 字								
	県 計								
	地 方 債			10,400	29,700	5,900			
	国庫補助金				24,058				
内	県補助金								
	工事負担金								
	他会計繰入金			119,519					
	その他			25,481	6,406	64			
	地方債現在高		17,527	467,345	95,462	25,035	109,900	738,474	
再	証書借入分		17,527	467,345	95,462	25,035	109,900	738,474	
	証券発行分								
掲	地 方 債			15,400	29,700	5,900	19,100		
	うち公的資金補償金免除繰上償還に係る借換債						19,100		
掲	地 方 債 償 還 金		2,777	52,541	4,537	1,234	55,835		
	うち公的資金補償金免除繰上償還に係る繰上償還金						19,187		

1 簡易水道事業

(2) 歳入歳出決算に関する調

(単位：千円)

項目	団体名	みやま市	新宮町	筑前町	東峰村	赤村	上毛町	築上町	
収	総収益	A(B+C)	65,758	12,037	1,748	35,304	45,610	61,552	102,399
	営業収益	B	33,146	6,333	569	27,191	40,766	48,703	65,726
	ア 料金収入		26,768	6,308	569	26,895	40,632	37,042	64,387
	イ 受託工事収益		5,030					11,647	
	ウ その他		1,348	25		296	134	14	1,339
	営業外収益	C	32,612	5,704	1,179	8,113	4,844	12,849	36,673
	ア 国庫補助金								
	イ 県補助金								
	ウ 他会計繰入金		28,048	5,355	1,179	7,900	92	12,845	36,673
	エ その他		4,564	349		213	4,752	4	
益	総費用	D(E+F)	65,758	12,744	1,626	25,626	30,136	62,033	99,015
	営業費用	E	51,134	10,536	1,626	18,815	29,953	46,698	74,475
	ア 職員給与費		16,117	12		6,768	5,293	6,867	20,041
	イ 受託工事費		5,030				2,569	11,647	
	ウ その他		29,987	10,524	1,626	12,047	22,091	28,184	54,434
	うち受水費		14,625					20,802	37,520
	うち資本費相当額		7,885					12,481	22,512
	営業外費用	F	14,624	2,208		6,811	183	15,335	24,540
	ア 支払利息		14,624	2,208		6,811	183	15,335	24,540
	うち地方債利息		14,624	2,208		6,811	183	15,335	24,540
うちその他借入金利息									
イ その他									
収支差引	G(A-D)		△ 707	122	9,678	15,474	△ 481	3,384	
資本	資本的収入	H	143,312	4,945		28,820	942	23,722	33,327
	ア 地方債		65,100						
	イ 他会計出資金		37,380						
	ウ 他会計補助金			4,945		15,992	942	23,722	33,327
	エ 他会計借入金								
	オ 固定資産売却代金								
	カ 国庫補助金		37,108						
	キ 県補助金								
	ク 工事負担金		3,724						
	ケ その他					12,828			
資本的	資本的支出	I	145,934	4,945		39,856	1,884	23,390	33,327
	ア 建設改良費		121,639			16,027		2,069	
	うち職員給与費								
	建設利息								
	イ 地方債償還金		24,295	4,945		23,829	1,884	21,321	33,327
	ウ 他会計長期借入金返還金								
	エ 他会計への繰出金								
	オ その他								
	収支差引	J(H-I)	△ 2,622			△ 11,036	△ 942	332	
	収支再差引	K(G+J)	△ 2,622	△ 707	122	△ 1,358	14,532	△ 149	3,384
積立	積立金						14,082		
	前年度からの繰越金		2,622	1,870	305	1,901	4,159	1,356	3,637
	うち地方債								
	前年度繰上充用金								
	形式収支	L		1,163	427	543	4,609	1,207	7,021
	未収入特定財源								
	うち地方債								
	翌年度に繰越すべき財源	M							
	実質収支	N(L-M)		1,163	427	543	4,609	1,207	7,021
	黒字								
赤字									
県計									
建設改良費財源内訳	地方債		65,100						
	国庫補助金		37,108						
	県補助金								
	工事負担金								
	他会計繰入金		19,431			3,460		2,069	
その他					12,567				
内訳	地方債現在高		835,728	124,998		300,039	17,916	527,661	890,308
	証書借入分		835,728	124,998		300,039	17,916	527,661	890,308
	証券発行分								
再掲	地方債		65,100						
	うち公的資金補償金免除繰上償還に係る借換債								
再掲	地方債償還金		24,295	4,945		23,829	1,884	21,321	33,327
	うち公的資金補償金免除繰上償還に係る繰上償還金								

1 簡易水道事業

(2) 歳入歳出決算に関する調

(単位：千円)

項目	団体名					計	
収	総 収 益	A(B+C)				628,757	
	営 業 収 益	B				445,993	
	ア 料 金 収 入					412,133	
益	イ 受託工事収益					19,345	
	ウ その他					14,515	
	営 業 外 収 益	C				182,764	
	ア 国庫補助金						
	イ 県補助金						
的	ウ 他会計繰入金					172,787	
	エ その他					9,977	
	的 総 費 用	D(E+F)				524,142	
	営 業 費 用	E				420,826	
	ア 職員給与費					118,579	
	イ 受託工事費					19,246	
	ウ その他					283,001	
	うち受水費					72,947	
	うち資本費相当額					42,878	
	営 業 外 費 用	F				103,316	
支	ア 支 払 利 息					103,314	
	うち地方債利息					103,314	
	うちその他借入金利息						
	イ その他					2	
	収 支 差 引	G(A-D)				104,615	
資	資 本 的 収 入	H				539,120	
	ア 地 方 債					135,200	
	イ 他会計出資金					176,040	
	ウ 他会計補助金					137,762	
	エ 他会計借入金						
	本	オ 固定資産売却代金					
		カ 国庫補助金					61,166
		キ 県補助金					
		ク 工事負担金					3,724
		ケ その他					25,228
的	資本的支出	I				600,188	
	ア 建設改良費					361,263	
	うち職員給与費						
	建設利息						
	イ 地方債償還金					226,525	
支	ウ 他会計長期借入金返還金						
	エ 他会計への繰出金						
	オ その他					12,400	
	収 支 差 引	J(H-I)				△ 61,068	
	収 支 再 差 引	K(G+J)				43,547	
積	立 金					15,082	
	前年度からの繰越金					98,762	
	うち地方債						
前	年度繰上充用金						
	形式収支	L				127,227	
未	収入特定財源						
	うち地方債						
	翌年度に繰越すべき財源	M				95,078	
実	質収支						
	黒 字					32,149	
	赤 字	N(L-M)					
県	計					32,149	
建	設 改 良 費 財 源 内 訳						
	地 方 債					111,100	
	国庫補助金					61,166	
	県補助金						
	工事負担金						
地	方債現在高					4,150,393	
	証書借入分					4,150,393	
再	掲						
	地 方 債					135,200	
掲	うち公的資金補償金免除繰上償還に係る借換債					19,100	
	地 方 債 償 還 金					226,525	
	うち公的資金補償金免除繰上償還に係る繰上償還金					19,187	

1 簡易水道事業

(3) 繰入金の状況

(単位：千円)

項目	団体名	久留米市	八女市	宗像市	福津市	うきは市	宮若市	朝倉市
営業収益	他会計負担金							
	繰入額							
収入	他会計繰入金	基準額 155	21,190	753	501	1,159	30,569	
	繰入額	155	34,291	7,860	2,166	1,800	33,423	1,000
営業	・建設改良に要する経費(臨時措置分に係る支払利息)	基準額 28	52	67				
	繰入額	28	52	67				
勘定	・建設改良に要する経費(支払利息)	基準額 127	7,152	686	501	948	9,910	
	繰入額	127	7,300	686	1,002	1,042	12,764	
業	・高料金対策	基準額	13,986				20,257	
	繰入額		13,986				20,257	
定	・簡易水道未普及解消緊急対策(支払利息)	基準額					402	
	繰入額						402	
繰	・地方公営企業法の適用及び結合に要する経費	基準額						
	繰入額							
取	・財政再建及び準用再建のための繰入れに要する経費	基準額						
	繰入額							
入	・児童手当に要する経費	基準額						
	繰入額							
益	・臨時財政特別債等の償還に要する経費(支払利息)	基準額				211		
	繰入額					211		
金	・特定用地の先行取得に要する経費	基準額						
	繰入額							
繰入金	・その他	基準額						
	繰入額		12,953	7,107	1,164	547		1,000
計	基準額	155	21,190	753	501	1,159	30,569	
	繰入額	155	34,291	7,860	2,166	1,800	33,423	1,000
資本	他会計出資金・補助金	基準額 1,528	26,302	2,329	617		18,577	
	繰入額	2,745	162,609	2,329	1,234	10,000	18,577	
勘定	・建設改良に要する経費(臨時措置分に係る元金償還)	基準額 278	63	124				
	繰入額	278	63	124				
業	・建設改良に要する経費(元金償還)	基準額 1,250	26,239	2,205	617		17,564	
	繰入額	2,467	24,780	2,205	1,234		17,564	
繰	・簡易水道未普及解消緊急対策(元金償還)	基準額					1,013	
	繰入額						1,013	
入	・臨時財政特別債等の償還に要する経費(元金償還)	基準額						
	繰入額							
金	・その他	基準額						
	繰入額		137,766			10,000		
繰入金合計	基準額	1,683	47,492	3,082	1,118	1,159	49,146	
	繰入額	2,900	196,900	10,189	3,400	11,800	52,000	1,000
収益勘定他会計借入金								
資本勘定他会計借入金								

1 簡易水道事業

(3) 繰入金の状況

(単位：千円)

項目	団体名	みやま市	新宮町	筑前町	東峰村	赤村	上毛町	築上町
営業収益	他会計負担金							
	実繰入額							
収益	他会計繰入金	24,369	1,840		3,613	92	19,390	28,857
	実繰入額	28,048	5,355	1,179	7,900	92	12,845	36,673
業	・建設改良に要する経費(臨時措置分に係る支払利息)	4,311	80				465	839
	実繰入額	4,311	80				465	839
業	・建設改良に要する経費(支払利息)	1,434	1,064		2,781	92	7,435	11,850
	実繰入額	1,434	2,128		2,781	92	890	19,666
業	・高料金対策	13,661	696				11,490	16,168
	実繰入額	17,340	696		4,287		11,490	16,168
業	・簡易水道未普及解消緊急対策(支払利息)	4,963			832			
	実繰入額	4,963			832			
業	・地方公営企業法の適用及び結合に要する経費							
	実繰入額							
業	・財政再建及び準用再建のための繰入れに要する経費							
	実繰入額							
業	・児童手当に要する経費							
	実繰入額							
業	・臨時財政特例債等の償還に要する経費(支払利息)							
	実繰入額							
業	・特定用地の先行取得に要する経費							
	実繰入額							
業	・その他							
	実繰入額		2,451	1,179				
業	計	24,369	1,840		3,613	92	19,390	28,857
	実繰入額	28,048	5,355	1,179	7,900	92	12,845	36,673
資本	他会計出資金・補助金	15,160	2,561		12,532	942	11,004	17,082
	実繰入額	37,380	4,945		15,992	942	23,722	33,327
資本	・建設改良に要する経費(臨時措置分に係る元金償還)		177				687	838
	実繰入額		177				687	838
資本	・建設改良に要する経費(元金償還)	3,105	2,384		10,062	942	10,317	16,244
	実繰入額	6,211	4,768		10,062	942	20,634	32,489
資本	・簡易水道未普及解消緊急対策(元金償還)	12,055			2,470			
	実繰入額	18,083			2,470			
資本	・臨時財政特例債等の償還に要する経費(元金償還)							
	実繰入額							
資本	・その他							
	実繰入額	13,086			3,460		2,401	
繰入金合計	基準額	39,529	4,401		16,145	1,034	30,394	45,939
	実繰入額	65,428	10,300	1,179	23,892	1,034	36,567	70,000
収益勘定他会計借入金								
資本勘定他会計借入金								

1 簡易水道事業

(3) 繰入金の状況

(単位：千円)

項目	団体名							計
営業 収益	他会計負担金	基準額						
		実繰入額						
取 益	他会計繰入金	基準額						132,488
		実繰入額						172,787
営 業	・建設改良に要する経費(臨時措置分に係る支払利息)	基準額						5,842
		実繰入額						5,842
勘 定	・建設改良に要する経費(支払利息)	基準額						43,980
		実繰入額						49,912
業 外	・高料金対策	基準額						76,258
		実繰入額						84,224
繰 取	・簡易水道未普及解消緊急対策(支払利息)	基準額						6,197
		実繰入額						6,197
入 益	・地方公営企業法の適用及び結合に要する経費	基準額						
		実繰入額						
金	・財政再建及び準用再建のための繰入れに要する経費	基準額						
		実繰入額						
繰 入 金	・児童手当に要する経費	基準額						
		実繰入額						
	・臨時財政特例債等の償還に要する経費(支払利息)	基準額						211
		実繰入額						211
	・特定用地の先行取得に要する経費	基準額						
		実繰入額						
	・その他	基準額						
		実繰入額						26,401
計		基準額						132,488
		実繰入額						172,787
資 本 勘 定 繰 入 金	他会計出資金・補助金	基準額						108,634
		実繰入額						313,802
	・建設改良に要する経費(臨時措置分に係る元金償還)	基準額						2,167
		実繰入額						2,167
	・建設改良に要する経費(元金償還)	基準額						90,929
		実繰入額						123,356
	・簡易水道未普及解消緊急対策(元金償還)	基準額						15,538
		実繰入額						21,566
	・臨時財政特例債等の償還に要する経費(元金償還)	基準額						
		実繰入額						
	・その他	基準額						
		実繰入額						166,713
繰入金合計		基準額						241,122
		実繰入額						486,589
収益勘定他会計借入金								
資本勘定他会計借入金								

2 公共下水道事業

(1) 施設及び業務概況 その1 (法非適)

項目	団体名	久留米市	直方市	柳川市	八女市	筑後市	大川市	行橋市	中間市		
建設事業開始年月日		S42. 8. 15	H5. 3. 8	S57. 3. 25	H10. 4. 3	H10. 10. 23	H11. 10. 4	H6. 3. 9	H6. 3. 23		
供用開始年月日		S47. 5. 1	H18. 9. 1	H14. 3. 29	H18. 10. 1	H18. 10. 1	H18. 6. 30	H14. 3. 28	H11. 1. 4		
特別会計設置年月日		S47. 4. 1	H4. 4. 1	S56. 10. 1	H9. 12. 22	H9. 12. 25	H11. 4. 1	H5. 12. 24	H6. 7. 1		
普及状況	行政区域内人口 (人)	A	305,483	59,165	72,720	70,964	48,800	38,332	72,346	45,606	
	市街地人口 (人)		183,620	28,897	11,470	7,055	8,068	9,813	25,559	44,968	
	全体計画人口 (人)	B	269,400	63,300	24,800	23,700	33,200	85,380	65,000	38,200	
	現在排水区域内人口 (人)		202,700	9,996	11,074	7,774	12,191	8,170	15,976	24,549	
	現在処理区域内人口 (人)	C	202,700	9,996	11,074	7,774	12,191	8,170	10,294	24,549	
	現在水洗便所設置人口 (人)	D	177,970	3,800	7,083	4,629	7,290	3,754	6,817	18,273	
	人口比率	下水道普及率	C/A	66.4	16.9	15.2	11.0	25.0	21.3	14.2	53.8
		計画進捗率	C/B	75.2	15.8	44.7	32.8	36.7	9.6	15.8	64.3
		水洗普及率	D/A	58.3	6.4	9.7	6.5	14.9	9.8	9.4	40.1
		水洗化率	D/C	87.8	38.0	64.0	59.5	59.8	45.9	66.2	74.4
普及状況面積	行政区域面積 (ha)	E	22,984	6,178	7,688	48,253	4,185	3,361	6,983	1,598	
	市街地面積 (ha)		3,231	819	269	187	260	288	579	1,031	
	全体計画面積 (ha)	F	6,014	1,716	706	861	1,029	1,212	1,618	1,045	
	現在排水区域内面積 (ha)		3,971	236	280	302	341	173	373	435	
	現在処理区域内面積 (ha)	G	3,971	236	280	302	341	173	211	435	
	面積比率	下水道普及面積率	G/E	17.3	3.8	3.6	0.6	8.1	5.1	3.0	27.2
計画進捗率		G/F	66.0	13.8	39.7	35.1	33.1	14.3	13.0	41.6	
事業費	総事業費 (千円)	H	142,063,718	24,059,947	20,191,389	9,961,905	13,193,288	10,819,498	20,696,011	22,245,368	
	同上財源	国庫補助金		48,278,526	6,630,823	7,286,781	2,741,170	3,482,100	4,289,453	8,722,257	5,980,610
		地方債		82,121,288	13,163,040	10,267,601	6,538,700	7,927,900	5,325,800	8,163,180	13,959,760
		受益者負担金		3,573,320	395,114	193,783	62,862	170,910	81,472	887,677	1,044,402
		その他		8,090,584	3,870,970	2,443,224	619,173	1,612,378	1,122,773	2,922,897	1,260,596
	使途内訳	管渠費		97,816,428	15,946,138	11,432,899	7,325,080	9,753,661	6,452,700	10,500,199	17,943,074
		ポンプ場費		5,260,799	2,386,132	308,735				824,169	1,530,733
		処理場費		38,986,491	2,746,106	5,065,231			4,366,798	8,712,639	
		流域下水道負担金			2,875,692		2,636,825	2,440,897			2,697,761
		その他			105,879	3,384,524		998,730		659,004	73,800
補助対象事業費	I	91,975,582	11,705,800	13,928,937	7,932,744	9,335,850	8,020,140	15,781,372	14,863,054		
補助対象率 (%)	I/H	64.7	48.7	69.0	79.6	70.8	74.1	76.3	66.8		
管渠	下水管布設延長 (km)		940	67	71	71	84	34	62	119	
	種別延長	汚水管		926	64	71	71	84	34	62	119
		雨水管		14	3						
		合流管									
	同上のうち未供用	汚水管			2						
		雨水管									
合流管											
処理場	終末処理場数 (箇所)		2		1			1	1		
	処理方法別	高度処理 (箇所)				1					
		高級処理 (箇所)		2					1		
		中級処理 (箇所)								1	
		その他 (箇所)									
	処理能力	計画処理能力 (m ³ /日)		219,500		14,800			20,600	30,050	
		現在処理能力 晴天時 (m ³ /日)		102,640		4,600			7,500	5,250	
		雨天時 (m ³ /分)									
		現在最大処理量 晴天時 (m ³ /日)		88,205	1,533	3,188	1,743	3,090	1,524	3,079	
	雨天時 (m ³ /分)										
現在晴天時平均処理量 (m ³ /日)		64,715	1,183	1,728	1,445	2,562	679	2,547			
年間総処理水量 (m ³)	年間総処理水量 (m ³)		24,650,434	374,530	630,907	533,410	945,755	247,812	1,061,082	1,862,420	
	内訳 汚水処理水量 (m ³)	L	24,650,434	374,530	630,907	533,410	945,755	247,812	1,061,082	1,862,420	
	雨水処理水量 (m ³)										
年間有収水量 (m ³)	M	20,954,259	374,488	542,794	429,366	761,224	210,589	912,575	1,825,172		
有収率 (%)	M/L	85.0	100.0	86.0	80.5	80.5	85.0	86.0	98.0		

2 公共下水道事業

(1) 施設及び業務概況 その1 (法非適)

項目	団体名	小郡市	古賀市	福津市	宮若市	朝倉市	みやま市	宇美町	篠栗町			
建設事業開始年月日		S60.4.1	S41.7.20	S40.7.28	H13.11.20	H8.10.8	H3.10.22	S63.2.1	S61.3.31			
供用開始年月日		S63.6.4	S44.9.8	S43.6.1	H18.9.1	H16.3.31	H7.5.16	H8.3.29	H8.4.26			
特別会計設置年月日		S62.4.1	S41.9.28	S43.6.1	H12.4.1	H7.4.1	H3.4.1	S62.4.1	S62.4.1			
普及状況	行政区域内人口 (人)	A	59,138	57,858	56,108	31,062	58,377	42,088	38,088	31,776		
	市街地人口 (人)		39,260	38,873	33,135		9,037		19,839	18,179		
	全体計画人口 (人)	B	63,500	60,000	56,450	24,200	26,500	8,520	42,070	32,900		
	現在排水区域内人口 (人)		52,165	45,504	27,882	2,111	8,357	1,682	32,543	30,297		
	現在処理区域内人口 (人)	C	52,165	45,259	27,882	2,111	8,357	1,682	32,543	30,297		
	現在水洗便所設置人口 (人)	D	45,242	42,348	19,538	1,390	5,885	1,209	28,033	26,093		
	人口	比率	下水道普及率	C/A	88.2	78.2	49.7	6.8	14.3	4.0	85.4	95.3
			計画進捗率	C/B	82.1	75.4	49.4	8.7	31.5	19.7	77.4	92.1
			水洗普及率	D/A	76.5	73.2	34.8	4.5	10.1	2.9	73.6	82.1
			水洗化率	D/C	86.7	93.6	70.1	65.8	70.4	71.9	86.1	86.1
面積	行政区域面積 (ha)	E	4,550	4,211	5,271	13,999	24,673	10,512	3,022	3,890		
	市街地面積 (ha)		609	805	539		232		416	240		
	全体計画面積 (ha)	F	1,734	1,144	1,384	548	888	326	1,023	510		
	現在排水区域内面積 (ha)		1,080	874	540	61	264	59	636	509		
	現在処理区域内面積 (ha)	G	1,080	869	540	61	264	59	636	509		
	面積	比率	下水道普及面積率	G/E	23.7	20.6	10.2	0.4	1.1	0.6	21.0	13.1
計画進捗率			G/F	62.3	76.0	39.0	11.1	29.7	18.1	62.2	99.8	
事業費	総事業費 (千円)	H	25,500,675	32,815,044	25,377,181	4,900,471	14,830,041	2,700,529	17,871,769	17,097,937		
	同上財源	国庫補助金		6,788,350	12,413,574	10,206,133	744,555	4,682,410	719,000	2,851,800	3,883,980	
		地方債		15,598,300	16,494,200	12,166,234	1,887,605	7,545,900	1,435,700	11,800,500	9,332,600	
		受益者負担金		859,773	1,564,135	138,886	66,359	540,048	56,603	1,254,434	967,736	
		その他		2,254,252	2,343,135	2,865,928	2,201,952	2,061,683	489,226	1,965,035	2,913,621	
	使途内訳	管渠費		20,069,112	20,623,859	13,277,628	2,476,247	10,787,656	1,701,841	14,115,899	15,222,271	
		ポンプ場費			278,349	66,802						
		処理場費			11,901,336	10,381,614			381,095			
		流域下水道負担金		5,431,563			1,063,878	2,222,494	588,490	2,833,696	1,875,666	
		その他			11,500	1,651,137	1,360,346	1,819,891	29,103	922,174		
補助対象事業費	I	12,381,100	21,362,750	19,132,786	1,483,630	6,364,200	1,953,878	5,703,600	7,538,000			
補助対象率 (%)	I/H	48.6	65.1	75.4	30.3	42.9	72.4	31.9	44.1			
管渠	下水管布設延長 (km)		267	241	166	16	86	14	104	107		
	種別延長	汚水管		236	156	155	16	86	14	104	107	
		雨水管		31	48	11						
		合流管			37							
	同上のうち未供用	汚水管					1		3			
		雨水管										
合流管												
処理場	終末処理場数 (箇所)			1	3			1				
	処理方法別	高度処理 (箇所)				1						
		高級処理 (箇所)			1	2			1			
		中級処理 (箇所)										
		その他 (箇所)										
	現在処理能力	計画処理能力 (m ³ /日)		41,700	31,740			620				
		晴天時 (m ³ /日)		25,700	11,540			620				
		雨天時 (m ³ /分)		47								
		現在最大処理量		晴天時 (m ³ /日) 17,180	23,550	10,459	5,496	2,598	337	50,643	50,643	
	現在晴天時平均処理量 (m ³ /日)		12,533	16,114	4,763	1,183	1,895	298	37,780	37,780		
年間総処理水量 (m ³)	年間総処理水量 (m ³)		4,600,794	6,356,448	1,719,476	51,655	695,727	109,436	2,588,041	2,717,096		
	内訳	汚水処理水量 (m ³)	L	4,600,794	5,881,647	1,719,476	51,655	695,727	109,436	2,588,041	2,717,096	
		雨水処理水量 (m ³)			474,801							
	年間有収水量 (m ³)	M	3,887,797	4,834,638	1,538,261	51,655	587,946	93,763	2,421,056	2,539,847		
有収率 (%)	M/L	84.5	82.2	89.5	100.0	84.5	85.7	93.5	93.5			

2 公共下水道事業

(1) 施設及び業務概況 その1 (法非適)

項目	団体名	志免町	須恵町	新宮町	久山町	粕屋町	水巻町	遠賀町	小竹町		
建設事業開始年月日		S63. 5. 2	H3. 7. 18	S46. 12. 3	S61. 3. 24	S61. 1. 28	H8. 3. 25	H8. 3. 19	H12. 4. 3		
供用開始年月日		H6. 7. 2	H9. 3. 28	H2. 9. 28	H8. 3. 29	H6. 7. 2	H8. 3. 28	H15. 7. 1			
特別会計設置年月日		S62. 4. 1	H3. 7. 1	S46. 4. 1	H3. 4. 1	S61. 3. 28	H7. 10. 1	H7. 12. 22	H12. 4. 1		
普及状況	行政区域内人口 (人)	A	43,410	26,014	24,823	8,291	42,578	30,427	19,688		
	市街地人口 (人)		43,410	9,879	15,600		40,378	22,769			
	全体計画人口 (人)	B	44,700	27,800	30,780	8,000	45,300	26,100	23,200		
	現在排水区域内人口 (人)		43,122	14,150	14,441	6,858	41,333	19,435	7,558		
	現在処理区域内人口 (人)	C	43,122	14,150	14,441	6,858	41,333	19,435	7,558		
	現在水洗便所設置人口 (人)	D	39,369	11,106	13,762	6,051	37,751	16,990	5,485		
	人口比率	下水道普及率	C/A	99.3	54.4	58.2	82.7	97.1	63.9	38.4	
		計画進捗率	C/B	96.5	50.9	46.9	85.7	91.2	74.5	32.6	
		水洗普及率	D/A	90.7	42.7	55.4	73.0	88.7	55.8	27.9	
		水洗化率	D/C	91.3	78.5	95.3	88.2	91.3	87.4	72.6	
面積	行政区域面積 (ha)	E	870	1,633	1,891	3,737	1,412	1,103	2,214		
	市街地面積 (ha)		647	220	264		675	382			
	全体計画面積 (ha)	F	870	650	557	648	906	804	750		
	現在排水区域内面積 (ha)		756	237	234	238	691	346	190		
	現在処理区域内面積 (ha)	G	756	237	234	238	691	346	190		
	面積比率	下水道普及面積率	G/E	86.9	14.5	12.4	6.4	48.9	31.4	8.6	
計画進捗率		G/F	86.9	36.5	42.0	36.7	76.3	43.0	25.3		
事業費	総事業費 (千円)	H	19,629,164	12,661,969	13,005,484	8,245,559	24,623,058	12,063,113	7,080,278	1,261,126	
	同上財源	国庫補助金		4,113,403	3,033,300	4,915,951	2,276,050	5,880,640	3,250,500	2,134,360	275,000
		地方債		12,565,400	7,079,865	6,249,280	4,620,700	14,935,224	6,863,500	3,456,500	659,200
		受益者負担金		1,297,848	393,384	417,519	221,958	1,384,569	714,632	429,240	
		その他		1,652,513	2,155,420	1,422,734	1,126,851	2,422,625	1,234,481	1,060,178	326,926
	使途内訳	管渠費		16,139,371	8,327,051	6,300,819	7,159,289	19,725,748	9,037,997	6,138,693	626,969
		ポンプ場費				2,711,085			254,960		
		処理場費				3,993,580			143,760		
		流域下水道負担金		2,694,755	1,747,166		784,929	2,584,789	1,521,236	941,585	450,148
	その他		795,038	2,587,752		301,341	2,312,521	1,105,160		184,009	
補助対象事業費	I	10,565,716	5,790,505	8,180,975	4,552,000	13,987,484	6,947,449	4,402,637	556,000		
補助対象率 (%)	I/H	53.8	45.7	62.9	55.2	56.8	57.6	62.2	44.1		
管渠	下水管布設延長 (km)		121	73	48	52	139	76	50	3	
	種別延長	汚水管		121	73	32	52	139	76	50	3
		雨水管				10					
		合流管				6					
	未供用	汚水管		5						3	
雨水管											
合流管											
処理場	終末処理場数 (箇所)				1						
	処理方法別	高度処理 (箇所)									
		高級処理 (箇所)									
		中級処理 (箇所)									
		その他 (箇所)				1					
	計画処理能力 (m ³ /日)				9,090						
	現在処理能力	晴天時 (m ³ /日)				6,060					
		雨天時 (m ³ /分)									
	現在最大処理量	晴天時 (m ³ /日)		50,643	50,643	937	50,643				
		雨天時 (m ³ /分)									
現在晴天時平均処理量 (m ³ /日)		37,780	37,780	732	37,780						
年間総処理水量 (m ³)		3,219,799	897,538	1,247,125	775,295	3,443,770	1,351,190	507,181			
内訳	汚水処理水量 (m ³)	L	3,219,799	897,538	1,247,125	775,295	3,443,770	1,351,190	507,181		
	雨水処理水量 (m ³)										
年間有収水量 (m ³)	M	3,219,799	839,198	1,004,073	724,709	3,219,073	1,351,190	507,181			
有収率 (%)	M/L	100.0	93.5	80.5	93.5	93.5	100.0	100.0			

2 公共下水道事業

(1) 施設及び業務概況 その1 (法非適)

項目	団体名	鞍手町	筑前町	大刀洗町	広川町	みやこ町	吉富町	計			
建設事業開始年月日		H8. 4. 4	H5. 1. 26	H8. 3. 27	H13. 3. 19	S59. 12. 1	H9. 11. 13				
供用開始年月日		H15. 7. 1	H12. 11. 1	H16. 3. 31	H22. 3. 1	H15. 4. 1	H16. 3. 26				
特別会計設置年月日		H8. 3. 25	H4. 4. 1	H7. 3. 30	H10. 4. 1	H14. 4. 1	H9. 4. 1				
普 及 状 況	行政区内人口 (人)	A	17,825	29,331	15,688	19,911	22,271	7,087	1,395,255		
	市街地人口 (人)		7,141						616,950		
	全体計画人口 (人)	B	13,800	26,100	15,700	17,500	4,250	7,900	1,208,250		
	現在排水区域内人口 (人)		5,720	24,202	13,477	1,798	1,674	1,940	688,679		
	現在処理区域内人口 (人)	C	5,720	24,202	13,477	1,798	1,674	1,940	682,752		
	現在水洗便所設置人口 (人)	D	3,858	17,036	11,435	43	1,254	847	564,341		
	人 口	比 率	下水道普及率	C/A	32.1	82.5	85.9	9.0	7.5	27.4	48.9
			計画進捗率	C/B	41.4	92.7	85.8	10.3	39.4	24.6	56.5
			水洗普及率	D/A	21.6	58.1	72.9	0.2	5.6	12.0	40.4
			水洗化率	D/C	67.4	70.4	84.8	2.4	74.9	43.7	82.7
普 及 状 況	行政区面積 (ha)	E	3,558	6,718	2,283	3,791	15,128	568	216,264		
	市街地面積 (ha)		170						11,863		
	全体計画面積 (ha)	F	850	863	552	550	99	199	30,056		
	現在排水区域内面積 (ha)		177	720	326	46	34	46	14,175		
	現在処理区域内面積 (ha)	G	177	720	326	46	34	46	14,008		
	面 積	比 率	下水道普及面積率	G/E	5.0	10.7	14.3	1.2	0.2	8.1	6.5
計画進捗率			G/F	20.8	83.4	59.1	8.4	34.3	23.1	46.6	
業 務 費	総事業費 (千円)	H	7,712,314	31,352,496	14,068,109	2,620,327	1,661,530	5,693,242	566,002,540		
	同 上 財 源	国庫補助金		2,514,600	11,093,406	2,911,750	693,000	824,066	2,123,086	175,740,634	
		地方債		4,084,700	15,055,070	7,333,100	1,666,000	571,163	2,266,600	311,134,610	
		受益者負担金		172,725	1,028,809	367,704		58,918	75,183	18,420,003	
		その他		940,289	4,175,211	3,455,555	261,327	207,383	1,228,373	60,707,293	
	使 途 内 訳	管渠費		6,382,797	25,188,890	11,709,557	1,707,644	444,841	3,982,979	398,317,337	
		ポンプ場費						18,475	386,407	14,026,646	
		処理場費			2,941,481			1,086,940	1,311,245	92,018,316	
		流域下水道負担金		1,264,517	954,446	1,069,130	907,668			39,587,331	
		その他		65,000	2,267,679	1,289,422	5,015	111,274	12,611	22,052,910	
補助対象事業費	I	6,083,908	22,290,064	6,723,584	2,197,709	1,606,718	4,436,800	347,784,972			
補助対象率 (%)	I/H	78.9	71.1	47.8	83.9	96.7	77.9	61.4			
管 渠	下水管布設延長 (km)		43	217	111	21	12	23	3,438		
	種 別 延 長	污水管		43	213	111	21	12	23	3,274	
		雨水管			4					121	
		合流管								43	
	同 上 の う ち 未 供 用	污水管					7		3	24	
		雨水管									
合流管											
処 理 場	終末処理場数 (箇所)			1			1	1	14		
	処 理 方 法 別	高度処理 (箇所)			1					3	
		高級処理 (箇所)						1	1	9	
		中級処理 (箇所)								1	
		その他 (箇所)								1	
		計画処理能力 (m ³ /日)			6,400			800	4,000	379,300	
	現 在 処 理 能 力	晴天時 (m ³ /日)			4,000			500	2,000	170,410	
		雨天時 (m ³ /分)								47	
	現 在 最 大 処 理 量	晴天時 (m ³ /日)		15,645	4,917	6,805		480	333	444,314	
		雨天時 (m ³ /分)								29	
現在晴天時平均処理量(m ³ /日)		10,985	3,455	3,125		397	211	319,450			
年間総処理水量 (m ³)		355,049	2,001,410	1,163,161	152	147,036	77,215	64,330,944			
内 訳	污水処理水量 (m ³)	L	355,049	2,001,410	1,163,161	152	147,036	77,215	63,856,143		
	雨水処理水量 (m ³)								474,801		
年間有収水量 (m ³)	M	347,923	1,701,000	947,493	129	147,036	76,539	56,050,773			
有収率 (%)	M/L	98.0	85.0	81.5	84.9	100.0	99.1	87.8			

2 公共下水道事業

(1) 施設及び業務概況 その2 (法非適)

項目	団体名	久留米市	直方市	柳川市	八女市	筑後市	大川市	行橋市	中間市	
処理場	汚泥処理能力	878						29		
	汚泥量(㎡/日)									
	含水率(%)	97						98		
	年間総汚泥処分量(㎡)	14,107		6,266				10,555		
ポンプ場	ポンプ場数(箇所)	8	1	1				1		
	排水能力	晴天時(㎡/日)	61,805	484,416	4,608					
		雨天時(㎡/分)	1,680							
職員数	損益勘定所属職員数(人)	31	3		5	4	2	6	3	
	内訳	管渠部門	1	2		2				1
		ポンプ場部門	1							
		処理場部門	18						2	
		総務管理部門その他	11	1		3	4	2	4	2
資本勘定所属職員数(人)	19	8	8	7	5	5	8	5		
	計	50	11	8	12	9	7	14	8	
合流管比率										
処理区域内人口密度		51.0	42.4	39.6	25.7	35.8	47.2	48.8	56.4	
使用料対象経費		維持管理費の全部、資本費の一部	維持管理費の全部	維持管理費の全部、資本費の一部	維持管理費の全部	維持管理費の全部	維持管理費の全部	維持管理費の全部、資本費の一部	維持管理費の全部、資本費の一部	
使用料体系		従量・累進	従量・累進	比例	従量	従量	従量・累進	従量・累進	従量	
累進制	水量ランク数	9	8	3			3	5		
	累進度	2.0	1.7	1.4			1.2	1.5		
徴収時期		隔月	毎月	毎月	隔月	隔月	隔月	毎月	毎月	
徴収方法		納付・口座振替	納付・口座振替	納付・口座振替	納付・口座振替	納付・口座振替	納付・口座振替	納付・口座振替	納付・口座振替	
現行使用料施行年月日		H20.4.1	H18.4.1	H13.2.19	H18.3.28	H18.3.29	H18.1.1	H12.9.25	H10.3.30	
現行使用料(円)	ア 一般家庭用 20㎡/月	2,950	3,360	3,290	3,740	3,740	3,890	3,355	2,971	
	イ 業務用 100㎡/月	18,784	22,365	21,720	18,140	18,140	23,950	23,115	17,671	
	ウ 業務用 500㎡/月	133,024	129,470	114,120	90,140	90,140	124,750	128,315	91,171	
	エ 業務用 1,000㎡/月	286,849	276,470	229,620	180,140	180,140	250,750	259,815	183,046	
	オ 業務用 5,000㎡/月	1,530,049	1,515,470	1,150,920	900,140	900,140	1,258,750	1,311,815	918,046	
	カ 業務用 10,000㎡/月	3,048,049	3,090,470	2,305,920	1,800,140	1,800,140	2,518,750	2,626,815	1,836,796	
	規格外									
規模別水量	20㎡/月以下 (㎡)	7,567,202	146,426	127,393	209,716	36,573	25,947	294,801	746,105	
	21～100 (㎡)	7,859,549	172,665	209,183	119,988	409,553	139,242	312,048	818,547	
	101～200 (㎡)	596,314	11,953	28,278	14,247	24,858	7,009	41,110	30,610	
	201～500 (㎡)	856,061	26,269	34,266	35,552	30,246	15,698	78,311	42,091	
	501～1,000 (㎡)	729,561	17,175	82,093	30,899	36,996	19,127	84,482	11,919	
	1,001～5,000 (㎡)	1,182,354		60,361	18,964	58,795	3,566	101,823	117,877	
	5,001～10,000 (㎡)	333,614		1,220		32,007			58,023	
10,001㎡3/月以上 (㎡)	1,829,604				132,196					
使用料単価(円/㎡)	194.20	191.21	186.85	188.65	185.39	205.21	207.15	156.25		
処理原価(円/㎡)	228.09	680.45	300.12	529.76	442.59	848.79	236.44	252.93		
うち維持管理費分(円/㎡)	58.77	466.11	134.81	391.17	246.78	238.77	161.72	150.11		
うち資本費分(円/㎡)	169.32	214.35	165.32	138.58	195.81	610.02	74.72	102.82		
汚水処理費に対する使用料割合(%)	85.1	28.1	62.3	35.6	41.9	24.2	87.6	61.8		
うち維持管理費分汚水処理費(%)	330.4	41.0	138.6	48.2	75.1	85.9	128.1	104.1		
使用料改定率	一般家庭用 20㎡/月 (%)									
	平均 (%)									
使用料算定期間(年)										
負担金制度採用年月日		S44.4.1	H18.4.1		H18.3.28	H18.3.29	H18.1.1	H12.9.25	H10.3.30	
負担率	省令・条例(%)						5.0	6.5	5.0	
	実質(%)	3.2		47.1	6.8		69.7	19.5		
年賦期間(年)		5	6		5	3	5	5	5	
㎡当たり単価(円/㎡)		171	600		70	70	300	600	500	
戸当たり単価(円/戸)				200,000	82,000	82,000	100,000			
現行単価施行年月日		S44.4.1	H18.4.1	H13.2.19	H18.3.28	H18.3.29	H18.1.1	H12.9.25	H10.3.30	
当年度徴収額(千円)		103,759	30,058	39,859	34,039	64,195	35,027	48,892	104,426	
その他負担金当年度徴収額(千円)					1,672					

2 公共下水道事業

(1) 施設及び業務概況 その2 (法非適)

項目	団体名	小郡市	古賀市	福津市	宮若市	朝倉市	みやま市	宇美町	篠栗町	
処理場	汚泥処理能力			63			6			
	含水量(%)			96			98			
	年間総汚泥処分量(m³)		3,044	1,424			254			
ポンプ場	ポンプ場数(箇所)		2	1						
	排水能力	晴天時(m³/日)		1	220					
		雨天時(m³/分)		184						
職数	損益勘定所属職員数(人)	6	5	5		3	1	3	4	
	内訳	管渠部門								
		ポンプ場部門								
		処理場部門		2						
		総務管理部門その他	6	3	5		3	1	3	4
	資本勘定所属職員数(人)	6	6	7		7	4	4	3	
計	12	11	12		10	5	7	7		
合流管比率			0.154							
処理区域内人口密度		48.3	52.1	51.6	34.6	31.7	28.5	51.2	59.5	
使用料対象経費		維持管理費の一部、資本費の一部	維持管理費、資本費の全部	維持管理費の一部	維持管理費の全部	維持管理費の一部	維持管理費の一部	維持管理費の一部、資本費の一部	維持管理費の全部	
使用料体系		従量・累進	従量・累進	比例・従量・累進	従量	従量・定額	従量・累進	従量・累進	従量・累進	
累進制	水量ランク数	6	7				4	6	7	
	累進度	5.0	1.5				1.8	5.4	3.2	
徴収時期		隔月	隔月	毎月	毎月	毎月	隔月	毎月	毎月	
徴収方法		納付・口座振替	納付・口座振替	納付・口座振替	集金・納付・口座振替	納付・口座振替	納付・口座振替	納付・口座振替	納付・口座振替	
現行使用料施行年月日		H19.4.1	H9.6.1	H20.4.1	H18.9.1	H15.12.26	H14.4.1	H21.4.1	H14.4.1	
現行使用料(円)	ア 一般家庭用 20m³/月	3,410	2,460	2,830	3,570	4,200	2,620	3,260	2,496	
	イ 業務用 100m³/月	21,940	16,320	18,480	17,850	16,800	20,470	31,610	19,496	
	ウ 業務用 500m³/月	150,570	91,920	115,080	89,250	79,800	117,070	191,210	145,286	
	エ 業務用 1,000m³/月	334,320	189,050	235,830	178,500	158,550	237,820	390,710	320,111	
	オ 業務用 5,000m³/月	1,804,320	987,050	1,201,830	892,500	788,550	1,203,820	1,986,710	1,718,711	
	カ 業務用 10,000m³/月	3,641,820	1,984,556	2,409,330	1,785,000	1,576,050	2,411,320	3,981,710	3,466,961	
	規模別水量									
20m³/月以下 (m³)	1,244,698	398,097	733,409	16,541	256,574	26,854	890,636	649,813		
21~100 (m³)	1,950,602	2,540,163	692,017	25,722	174,636	57,909	1,322,540	927,714		
101~200 (m³)	84,660	113,005	19,793	4,541	23,886	9,000	50,039	59,146		
201~500 (m³)	113,266	148,585	33,830	4,851	39,555		80,886	274,120		
501~1,000 (m³)	165,071	166,328	25,882		12,039		32,294	199,917		
1,001~5,000 (m³)	329,500	520,461	33,330		81,256		44,661	205,169		
5,001~10,000 (m³)		354,022						82,175		
10,001m³/月以上 (m³)		593,977						141,793		
使用料単価(円/m³)		188.68	152.55	153.93	178.96	196.80	155.65	191.18	158.77	
処理原価(円/m³)		214.94	208.43	305.19	1,071.57	332.62	515.64	273.36	226.68	
うち維持管理費分(円/m³)		155.10	67.12	184.01	607.86	216.22	376.24	110.22	140.06	
うち資本費分(円/m³)		59.84	141.32	121.19	463.71	116.40	139.40	163.14	86.62	
汚水処理費に対する使用料割合(%)		87.8	73.2	50.4	16.7	59.2	30.2	69.9	70.0	
うち維持管理費分汚水処理費(%)		121.7	227.3	83.7	29.4	91.0	41.4	173.5	113.4	
使用料改定率	一般家庭用 20m³/月(%)							42.0		
平均(%)								21.5		
使用料算定期間(年)								5		
負担金制度採用年月日		S62.9.30	S49.9.28		H19.4.1	H18.3.20	H6.4.1	H7.6.30	H6.12.27	
負担率	省令・条例(%)	2.5	25.0							
	実質(%)	100.0	10.0			7.3	0.2		26.7	
年賦期間(年)		5	5		5	5	3	5	5	
m³当たり単価(円/m³)		280	600		500	380		500	500	
戸当たり単価(円/戸)						200,000	100,000			
現行単価施行年月日		S62.9.30			H19.4.1	H16.3.31	H6.1.1	H7.6.30	H16.12.27	
当年度徴収額(千円)		51,223	28,830		21,594	79,385	333	32,179	75,535	
その他負担金当年度徴収額(千円)						1,492				

2 公共下水道事業

(1) 施設及び業務概況 その2 (法非適)

項目		団体名	志免町	須恵町	新宮町	久山町	粕屋町	水巻町	遠賀町	小竹町	
処理場	汚泥処理能力	汚泥量(m ³ /日)									
		含水率(%)									
		年間総汚泥処分量(m ³)									
ポンプ場	ポンプ場数(箇所)				2			1			
	排水能力	晴天時(m ³ /日)			10,512			5,520			
		雨天時(m ³ /分)			180			4			
職員数	損益勘定所属職員数(人)		3	1	2		3	3			
	内訳	管渠部門									
		ポンプ場部門				1					
		処理場部門									
		総務管理部門その他		3	1	1		3	3		
資本勘定所属職員数(人)		3	4	3	3	2	6	3	3		
	計		6	5	5	3	5	9	3	3	
合流管比率					0.125						
処理区域内人口密度			57.0	59.7	61.7	28.8	59.8	56.2	39.8		
使用料対象経費			維持管理費の一部	維持管理費、資本費の全部	維持管理費の全部	維持管理費の全部、資本費の一部	維持管理費の全部	維持管理費の全部、資本費の一部	維持管理費の一部		
使用料体系			従量・累進	従量・累進	従量・累進	従量・累進	従量・累進	従量	従量		
累進制	水量ランク数		6	4	9	5	6				
	累進度		3.2	1.8	1.0	2.3	2.3				
徴収時期			隔月・その他	毎月	毎月	毎月・隔月	毎月・隔月	毎月	毎月		
徴収方法			集金・納付・口座振替	集金・納付・口座振替	納付・口座振替	納付・口座振替	納付・口座振替	納付・口座振替	集金		
現行使用料施行年月日			H9.4.1	H8.3.29	H21.4.1	H7.2.7	H7.4.1	H19.4.1	H14.6.28		
水道	現行使用料(円)	ア 一般家庭用 20m ³ /月	2,541	2,730	3,150	2,940	2,620	3,307	2,961		
		イ 業務用 100m ³ /月	21,651	20,050	21,210	23,520	22,680	18,007	12,705		
		ウ 業務用 500m ³ /月	164,451	133,450	139,860	170,520	144,480	91,507	61,425		
		エ 業務用 1,000m ³ /月	342,951	275,200	297,360	354,270	301,980	183,382	122,325		
		オ 業務用 5,000m ³ /月	1,770,951	1,409,200	1,557,360	1,824,270	1,561,980	918,382	609,525		
		カ 業務用 10,000m ³ /月	3,555,951	2,826,700	3,132,360	3,661,700	3,136,980	1,837,132	1,218,525		
使用料	規模別水量	20m ³ /月以下 (m ³)	302,888		62,707	148,141	892,480	644,380	163,305		
		21~100 (m ³)	2,381,646		730,326	312,432	1,048,111	570,455	230,332		
		101~200 (m ³)	90,274		54,398	9,710	149,279	26,448	15,318		
		201~500 (m ³)	102,719		58,843	22,762	464,265	28,431	7,944		
		501~1,000 (m ³)	80,746		65,602	19,764	264,415	52,976	46,418		
		1,001~5,000 (m ³)	145,728		32,197	28,646	360,846	28,500	43,864		
		5,001~10,000 (m ³)	115,798				39,677				
	10,001m ³ /月以上 (m ³)		839,198		183,254						
使用料単価(円/m ³)			159.82	148.18	178.79	228.77	152.37	176.24	139.22		
処理原価(円/m ³)			266.07	355.68	260.65	246.62	257.21	218.82	236.18		
うち維持管理費分(円/m ³)			135.87	163.68	144.16	126.20	119.97	163.15	134.09		
うち資本費分(円/m ³)			130.20	191.99	116.49	120.42	137.23	55.66	102.08		
汚水処理費に対する使用料割合(%)			60.1	41.7	68.6	92.8	59.2	80.5	58.9		
うち維持管理費分汚水処理費(%)			117.6	90.5	124.0	181.3	127.0	108.0	103.8		
使用料改定率	一般家庭用 20m ³ /月(%)				36.4						
	平均(%)				44.6						
使用料算定期間(年)					19						
負担金制度採用年月日			H5.3.29			H7.2.7	H5.3.23	H10.4.1	H15.4.1		
負担率	省令・条例(%)				14.8						
	実質(%)		10.8		22.7	48.6		11.8	35.2		
年賦期間(年)				5	5	5	5	5	5		
m ³ 当たり単価(円/m ³)			400	500	500	500	400	500	500		
戸当たり単価(円/戸)											
現行単価施行年月日			H5.3.29	H8.4.1	H2.10.1		H5.3.23	H10.4.1	H15.4.1		
当年度徴収額(千円)			32,343	45,802	2,317	21,354	74,472	67,971	103,134		
その他負担金当年度徴収額(千円)											

2 公共下水道事業

(1) 施設及び業務概況 その2 (法非適)

項目	団体名	鞍手町	筑前町	大刀洗町	広川町	みやこ町	吉富町	計	
処理場	汚泥処理能力		58				2	1,036	
	汚泥量(㎡/日)								
	含水率(%)						83		
	年間総汚泥処分量(㎡)		11,509			90	44	47,293	
ポンプ場	ポンプ場数(箇所)						1	18	
	排水能力	晴天時(㎡/日)					4	567,086	
		雨天時(㎡/分)							2,048
職員数	損益勘定所属職員数(人)	1	6	2			4	106	
	内訳	管渠部門							6
		ポンプ場部門							2
		処理場部門							22
		総務管理部門その他	1	6	2			4	76
	資本勘定所属職員数(人)	3	8	2	3			4	149
計	4	14	4	3	4	4	4	255	
合流管比率									
処理区域内人口密度									
		32.3	33.6	41.3	39.1	49.2	42.2		
使用料対象経費		維持管理費の全部		維持管理費の一部		維持管理費の一部		維持管理費の一部	
使用料体系		従量・定額	従量・定額	従量・定額	比例	定額	従量		
累進制	水量ランク数								
	累進度								
徴収時期		毎月	毎月	隔月	隔月	毎月	毎月		
徴収方法		納付・口座振替	納付・口座振替	納付・口座振替	納付・口座振替	納付・口座振替	集金・納付・口座振替		
現行使用料施行年月日		H15.7.1	H19.4.1	H16.1.1	H21.4.1	H15.4.1	H16.3.1		
下水道使用料(円)	ア 一般家庭用 20㎡/月	2,940	3,675	3,465	3,740	3,570	3,020		
	イ 業務用 100㎡/月		16,800	16,800			15,620		
	ウ 業務用 500㎡/月		75,600	79,800			78,620		
	エ 業務用 1,000㎡/月		149,100	158,500			157,370		
	オ 業務用 5,000㎡/月		737,100	788,500			787,370		
	カ 業務用 10,000㎡/月		1,112,500	1,576,050			1,574,870		
	規模別水量	20㎡/月以下 (㎡)	126,046	1,251,600	126,576	129	30,884		17,119,921
	21~100 (㎡)	219,581	62,000	651,010		42,968		23,980,939	
	101~200 (㎡)	2,296	31,900	35,594		1,027		1,534,693	
	201~500 (㎡)		46,000	32,852		1,660		2,579,063	
	501~1,000 (㎡)		74,500	30,568				2,248,772	
	1,001~5,000 (㎡)		235,000	70,893		147,036		3,850,827	
	5,001~10,000 (㎡)							1,016,536	
	10,001㎡3/月以上 (㎡)							3,720,022	
使用料単価(円/㎡)		144.56	175.68	187.07	217.05	170.29	151.54	179.16	
処理原価(円/㎡)		339.44	337.28	252.35	592,976.74	485.90	1,105.85	258.15	
うち維持管理費分(円/㎡)		139.67	157.25	184.85	136,550.39	427.98	259.40	114.38	
うち資本費分(円/㎡)		199.77	180.03	67.50	456,426.36	57.92	846.46	143.77	
汚水処理費に対する使用料割合(%)		42.6	52.1	74.1	0.0	35.0	13.7	69.4	
うち維持管理費分汚水処理費(%)		103.5	111.7	101.2	0.2	39.8	58.4	156.6	
使用料改定率	一般家庭用 20㎡/月(%)								
	平均(%)								
使用料算定期間(年)									
負担金制度採用年月日		H15.4.1	H17.3.22				H16.3.1		
負担率	省令・条例(%)		5.0				47.5		
	実質(%)		3.5				8.4		
年賦期間(年)		5	5	3			5		
㎡当たり単価(円/㎡)		500	320						
戸当たり単価(円/戸)			130,000	100,000		210,000	143,000		
現行単価施行年月日		H15.4.1	H17.3.22	H16.1.1		H19.4.1	H16.3.1		
当年度徴収額(千円)		39,656	137,765	11,662		630	13,687	1,300,127	
その他負担金当年度徴収額(千円)								3,164	

2 公共下水道事業

(2) 歳入歳出決算に関する調 (法非適)

(単位：千円)

項目	団体名	久留米市	直方市	柳川市	八女市	筑後市	大川市	行橋市	中間市	
収 益 的 収 入	総収益	A(B+C)	4,490,768	672,725	438,078	288,361	336,768	148,957	449,528	581,243
	営業収益	B	4,239,958	187,960	101,421	81,222	141,810	43,215	189,114	285,796
	ア 料金収入		4,069,321	71,607	101,421	80,998	141,120	43,215	189,042	285,191
	イ 雨水処理負担金		170,637	114,639						
	ウ 受託工事収益			1,238			504			
	エ その他			476		224	186		72	605
	営業外収益	C	250,810	484,765	336,657	207,139	194,958	105,742	260,414	295,447
	ア 国庫補助金									
	イ 県補助金			1,200						192
	ウ 他会計繰入金		245,535	444,239	336,657	207,139	178,838	104,597	246,281	278,669
エ その他		5,275	39,326			16,120	1,145	14,133	16,586	
支 出	総費用	D(E+F)	2,619,434	376,208	247,916	272,598	328,005	148,957	270,503	493,490
	営業費用	E	1,293,322	168,333	82,741	167,957	188,331	56,543	147,580	274,389
	ア 職員給与費		269,434	25,060		32,443	28,396	9,558	46,557	19,579
	イ 受託工事費						504			
	ウ その他		1,023,888	143,273	82,741	135,514	159,431	46,985	101,023	254,810
	営業外費用	F	1,326,112	207,875	165,175	104,641	139,674	92,414	122,923	219,101
	ア 支払利息		1,326,112	195,512	165,175	104,641	139,674	92,414	122,923	219,101
	うち地方債利息		1,326,112	195,512	165,175	104,641	139,645	92,414	122,923	219,101
	うちその他借入金利息						29			
	イ その他			12,363						
資 本 的 収 入	収支差引	G(A-D)	1,871,334	296,517	190,162	15,763	8,763		179,025	87,753
	資本的収入	H	7,848,556	627,190	676,969	845,874	587,366	394,492	1,692,832	1,429,229
	ア 地方債		4,998,596	457,900	256,800	446,500	307,100	114,900	659,600	718,092
	イ 他会計出資金									
	ウ 他会計補助金		558,766	43,122	186,840	135,140	116,071	117,645	199,840	146,331
	エ 他会計借入金									
	オ 固定資産売却代金									
	カ 国庫補助金		2,187,435	92,500	159,270	205,000	100,000	83,070	784,500	455,000
	キ 県補助金			3,610	4,320	2,200		4,350		5,380
	ク 工事負担金		103,759	30,058	39,859	35,711	64,195	35,027	48,892	104,426
ケ その他				29,880	21,323		39,500			
資 本 的 支 出	資本的支出	I	9,924,835	942,895	808,527	853,238	590,503	335,915	1,928,488	1,541,511
	ア 建設改良費		5,389,579	697,666	505,073	735,797	426,709	212,852	1,686,986	1,216,925
	うち職員給与費		175,354	59,311	65,265	47,985	30,456	30,351	54,070	30,936
	建設利息									
	イ 地方債償還金		4,535,256	245,229	303,454	117,441	163,794	123,063	241,502	324,586
	ウ 他会計長期借入金返還金									
	エ 他会計への繰出金									
	オ その他									
	収支差引	J(H-I)	△ 2,076,279	△ 315,705	△ 131,558	△ 7,364	△ 3,137	58,577	△ 235,656	△ 112,282
	収支再差引	K(G-J)	△ 204,945	△ 19,188	58,604	8,399	5,626	58,577	△ 56,631	△ 24,529
再 掲	積立金			15,084			11,034			
	前年度からの繰越金		88,974	60,648	21,574	20,100	12,693	3,572	92,751	3,876
	うち地方債									
	前年度繰上充用金									
	収益的支出に充てた地方債		254,204						10,900	22,608
	形式収支	L	138,233	41,460	65,094	28,499	18,319	51,115	47,020	1,955
	未収入特定財源		599,915	257,300			131,300	188,930		
	うち地方債		279,200	219,800			76,300	89,500		
	翌年度に繰越すべき財源	M	30,706	41,141			9,018	51,070		
	実質収支	N(L-M)	107,527	319	65,094	28,499	9,301	45	47,020	1,955
黒字										
赤字										
県計										
再 掲	地方債		2,187,435	457,900	256,800	446,500	281,800	79,500	659,600	684,600
	国庫補助金		2,187,435	92,500	159,270	205,000	100,000	83,070	784,500	455,000
	県補助金			3,610	4,320	2,200		4,350		5,380
	工事負担金		103,759	30,058	24,775	35,711	44,909	23,085	48,892	71,945
	他会計繰入金		190,111		54,868	27,453				
	その他		88,974	113,598	5,040	18,933		22,847	193,994	
	地方債現在高		54,896,305	9,998,834	8,315,344	6,276,397	7,416,355	5,039,814	6,640,389	11,502,716
	証書借入分		54,896,305	9,998,834	8,315,344	6,276,397	7,416,355	5,039,814	6,640,389	11,502,716
	証券発行分									
	再 掲	地方債		4,998,596	457,900	256,800	446,500	307,100	114,900	659,600
うち公的資金補償金免除繰上償還に係る借換債			1,700,000							
地方債償還金			4,535,256	245,229	303,454	117,441	163,794	123,063	241,502	324,586
うち公的資金補償金免除繰上償還に係る繰上償還金		1,705,422								

2 公共下水道事業

(2) 歳入歳出決算に関する調 (法非適)

(単位：千円)

項目	団体名	小郡市	古賀市	福津市	宮若市	朝倉市	みやま市	宇美町	篠栗町	
収 益 的 収 入	総収益	A(B+C)	1,211,552	1,130,351	447,618	72,324	323,246	62,710	786,686	609,261
	営業収益	B	741,949	1,070,163	239,520	9,458	115,791	14,695	462,855	403,249
	ア 料金収入		733,535	737,528	236,792	9,244	115,710	14,594	462,855	403,249
	イ 雨水処理負担金		8,000	315,468	2,728					
	ウ 受託工事収益			17,167						
	エ その他		414			214	81	101		
	営業外収益	C	469,603	60,188	208,098	62,866	207,455	48,015	323,831	206,012
	ア 国庫補助金									
	イ 県補助金						1,792			
	ウ 他会計繰入金		427,877	54,464	175,000	62,866	205,177	42,600	282,601	205,604
エ その他		41,726	5,724	33,098		486	5,415	41,230	408	
支 出	総費用	D(E+F)	895,561	699,426	493,891	72,324	246,144	62,908	576,955	539,287
	営業費用	E	625,043	411,601	286,867	31,399	127,123	35,277	342,734	361,000
	ア 職員給与費		49,595	24,171	36,137		21,853	6,240	16,205	25,542
	イ 受託工事費			720						
	ウ その他		575,448	386,710	250,730	31,399	105,270	29,037	326,529	335,458
	営業外費用	F	270,518	287,825	207,024	40,925	119,021	27,631	234,221	178,287
	ア 支払利息		270,518	287,825	207,024	33,221	119,021	27,631	233,650	178,287
	うち地方債利息		270,518	285,642	206,909	33,221	119,021	27,631	233,650	178,287
	うちその他借入金利息			2,183	115					
	イ その他					7,704			571	
収支差引	G(A-D)	315,991	430,925	△ 46,273		77,102	△ 198	209,731	69,974	
資 本 的 収 入	資本的収入	H	949,346	1,017,163	1,934,366	349,892	1,251,574	228,163	542,669	211,442
	ア 地方債		542,500	606,700	805,899	140,774	482,315	100,800	323,112	16,000
	イ 他会計出資金									
	ウ 他会計補助金		158,123	30,018	460,634	95,302	197,454	76,700	144,224	94,396
	エ 他会計借入金									
	オ 固定資産売却代金									
	カ 国庫補助金		197,500	335,337	667,833	83,055	471,760	50,000	43,000	
	キ 県補助金							330		
	ク 工事負担金		51,223	28,830		21,594	80,877	333	32,179	75,535
	ケ その他			16,278		9,167	19,168		154	25,511
資本的支出	I	1,286,403	1,400,606	1,955,935	352,441	1,335,232	228,025	768,809	299,093	
ア 建設改良費		593,446	856,982	1,773,289	325,250	1,157,667	182,686	197,945	52,088	
うち職員給与費		47,130	40,257	40,977	58,682	88,677	29,947	28,593	18,978	
建設利息										
イ 地方債償還金		692,957	543,624	182,646	27,191	177,565	45,339	570,864	247,005	
ウ 他会計長期借入金返還金										
エ 他会計への繰出金										
オ その他										
収支差引	J(H-I)	△ 337,057	△ 383,443	△ 21,569	△ 2,549	△ 83,658	138	△ 226,140	△ 87,651	
収支再差引	K(G+J)	△ 21,066	47,482	△ 67,842	△ 2,549	△ 6,556	△ 60	△ 16,409	△ 17,677	
積立金					32			4,109	36	
前年度からの繰越金		904		89,920	15,116		6,893	24,404	49,399	
うち地方債										
前年度繰上充用金										
収益的支出に充てた地方債		21,000		24,401		10,185		33,388		
形式収支	L	838	47,482	46,479	12,535	3,629	6,833	37,274	31,686	
未収入特定財源		4,000	59,763	289,400	136,770					
うち地方債		2,000	36,200	140,800	66,900					
翌年度に繰越すべき財源	M		10,177	15,367	8,991	3,629				
実質収支	黒字		838	37,305	31,112	3,544		6,833	37,274	31,686
	赤字									
	累計									
建 設 改 良 費 新 規 内 訳	地方債		329,500	493,700	783,300	140,774	471,400	96,500	100,800	16,000
	国庫補助金		197,500	335,337	667,833	83,055	471,760	50,000	43,000	
	県補助金							330		
	工事負担金		51,223	18,800		21,594	80,877	333	30,398	36,088
	他会計繰入金		15,223		300,587	70,660	114,462	35,523	23,747	
その他			9,145	21,569	9,167	19,168				
地方債現在高		12,484,602	11,675,493	11,422,386	1,818,827	6,635,315	1,193,186	9,290,271	7,694,885	
内 訳	証書借入分		12,484,602	11,675,493	11,422,386	1,818,827	6,635,315	1,193,186	9,290,271	7,694,885
	証券発行分									
再 掲	地 方 債		542,500	606,700	805,899	140,774	482,315	100,800	323,112	16,000
	うち公的資金補償金免除繰上償還に係る借換債		174,000						176,300	
	地 方 債 償 還 金		692,957	543,624	182,646	27,191	177,565	45,339	570,864	247,005
うち公的資金補償金免除繰上償還に係る繰上償還金		174,107					16,242	176,319		

2 公共下水道事業

(2) 歳入歳出決算に関する調 (法非適)

(単位：千円)

項目	団体名	志免町	須恵町	新宮町	久山町	粕屋町	水巻町	遠賀町	小竹町	
収 益 的 収 入	総収益	A(B+C)	738,955	280,496	363,166	310,702	951,689	378,961	133,522	
	営業収益	B	514,734	124,354	219,813	165,789	490,478	238,156	70,931	
	ア 料金収入		514,603	124,354	179,520	165,789	490,478	238,140	70,612	
	イ 雨水処理負担金				40,293					
	ウ 受託工事収益									
	エ その他		131					16	319	
	営業外収益	C	224,221	156,142	143,353	144,913	461,211	140,805	62,591	
	ア 国庫補助金									
	イ 県補助金									
	ウ 他会計繰入金		183,416	144,864	99,580	132,035	374,860	130,675	57,631	
エ その他		40,805	11,278	43,773	12,878	86,351	10,130	4,960		
支 出	総費用	D(E+F)	671,578	267,137	301,435	196,710	680,821	337,728	123,771	
	営業費用	E	440,938	137,364	164,835	112,578	403,795	220,295	68,010	
	ア 職員給与費		18,481	8,518	18,916		25,526	22,372		
	イ 受託工事費									
	ウ その他		422,457	128,846	145,919	112,578	378,269	197,923	68,010	
	営業外費用	F	230,640	129,773	136,600	84,132	277,026	117,433	55,761	
	ア 支払利息		230,640	129,773	136,600	84,132	277,026	117,433	55,761	
	うち地方債利息		230,630	129,773	136,600	83,895	277,026	117,278	55,761	
	うちその他借入金利息		10			237		155		
	イ その他									
収支差引	G(A-D)	67,377	13,359	61,731	113,992	270,868	41,233	9,751		
資 本 的 収 入	資本的収入	H	504,527	790,674	2,007,674	265,094	864,595	832,886	403,534	210,036
	ア 地方債		287,600	412,820	918,200	128,253	495,200	307,200	145,300	87,000
	イ 他会計出資金									
	ウ 他会計補助金		155,584	82,449	174,036	45,487	198,723	169,325	34,613	54,105
	エ 他会計借入金									
	オ 固定資産売却代金									
	カ 国庫補助金		29,000	185,000	913,121	70,000	96,200	285,000	120,000	65,000
	キ 県補助金							3,390		
	ク 工事負担金		32,343	45,802	2,317	21,354	74,472	67,971	103,134	
	ケ その他			64,603					487	3,931
資本的支出	I	598,367	786,161	2,096,486	367,913	923,172	864,284	412,580	210,036	
ア 建設改良費		163,947	502,646	1,959,616	230,257	229,463	691,062	323,076	202,257	
うち職員給与費		20,981	28,764	25,290	33,985	16,566	36,582	21,104	20,571	
建設利息									10,799	
イ 地方債償還金		434,420	283,515	136,870	137,656	693,709	173,222	89,504	7,779	
ウ 他会計長期借入金返還金										
エ 他会計への繰出金										
オ その他										
収支差引	J(H-I)	△ 93,840	4,513	△ 88,812	△ 102,819	△ 58,577	△ 31,398	△ 9,046		
収支再差引	K(G+J)	△ 26,463	17,872	△ 27,081	11,173	212,291	9,835	705		
積立金			26,535		23,033	508	187	792		
前年度からの繰越金		40,006	3,477	15,678	23,040	53,737	23,862	8,685		
うち地方債										
前年度繰上充用金										
収益的支出に充てた地方債		27,500	14,780	14,900	947					
形式収支	L	41,043	9,594	3,497	12,127	265,520	33,510	8,598		
未収入特定財源				66,221						
うち地方債				35,200						
翌年度に繰越すべき財源	M			1,979						
実質収支	黒字		41,043	9,594	1,518	12,127	265,520	33,510	8,598	
	赤字									
	累計									
建設改良費計 内訳	地方債		76,200	260,000	896,200	111,400	101,216	307,200	145,300	87,000
	国庫補助金		29,000	185,000	913,121	70,000	72,287	285,000	120,000	65,000
	県補助金							3,390		
	工事負担金		32,343	19,267	2,317	9,550	55,960	67,971	57,289	
	他会計繰入金		26,404		134,745			9,500		46,326
その他			38,379	13,233	39,307		18,001	487	3,931	
内 訳	地方債現在高		10,122,042	5,968,262	4,858,060	3,453,438	11,866,793	5,976,959	2,970,359	637,759
	証書借入分		10,122,042	5,968,262	4,858,060	3,453,438	11,866,793	5,976,959	2,970,359	637,759
	証券発行分									
再 掲	地 方 債		287,600	412,820	918,200	128,253	495,200	307,200	145,300	87,000
	うち公的資金補償金免除繰上償還に係る借換債		39,800	89,400			145,300			
	地 方 債 償 還 金		434,420	283,515	136,870	137,656	693,709	173,222	89,504	7,779
うち公的資金補償金免除繰上償還に係る繰上償還金		39,958	89,400			145,390				

2 公共下水道事業

(2) 歳入歳出決算に関する調 (法非適)

(単位：千円)

項目	団体名	鞍手町	筑前町	大刀洗町	広川町	みやこ町	吉富町	計	
収	総収益	A(B+C)	118,727	629,758	448,916	44,678	82,234	54,317	16,586,297
	営業収益	B	50,583	301,389	177,337	28	25,083	11,599	10,718,450
	ア 料金収入		50,295	298,824	177,249	28	25,039	11,599	10,041,952
	イ 雨水処理負担金								651,765
	ウ 受託工事収益								18,909
	エ その他		288	2,565	88		44		5,824
	営業外収益	C	68,144	328,369	271,579	44,650	57,151	42,718	5,867,847
	ア 国庫補助金								
	イ 県補助金								3,184
	ウ 他会計繰入金		62,345	300,841	271,031	43,989	56,537	42,718	5,398,666
エ その他		5,799	27,528	548	661	614		465,997	
支	総費用	D(E+F)	115,923	527,635	295,730	44,650	74,282	54,317	12,035,324
	営業費用	E	48,593	275,885	175,142	13,156	62,929	19,854	6,743,614
	ア 職員給与費		4,640	33,128	16,937		32,644		791,932
	イ 受託工事費								1,224
	ウ その他		43,953	242,757	158,205	13,156	30,285	19,854	5,950,458
	営業外費用	F	67,330	251,750	120,588	31,494	11,353	34,463	5,291,710
	ア 支払利息		67,330	251,750	120,588	27,035	11,353	34,463	5,266,613
	うち地方債利息		67,330	251,587	120,588	27,035	11,353	34,463	5,263,721
	うちその他借入金利息			163					2,892
	イ その他					4,459			25,097
収支差引	G(A-D)	2,804	102,123	153,186	28	7,952		4,550,973	
資	資本的収入	H	586,944	1,888,342	158,185	351,164	81,140	453,927	29,985,845
	ア 地方債		230,600	701,800	29,600	168,100	33,600	189,000	15,111,861
	イ 他会計出資金								
	ウ 他会計補助金		114,379	282,247	113,173	68,195	5,055	121,282	4,379,259
	エ 他会計借入金								
	オ 固定資産売却代金								
	カ 国庫補助金		200,000	736,500	3,750	110,000	41,855	124,000	8,894,686
	キ 県補助金		2,040	10,030				1,850	37,500
	ク 工事負担金		39,656	137,765	11,662		630	13,687	1,303,291
	ケ その他		269	20,000		4,869		4,108	259,248
資本的支出	I	572,701	1,989,442	311,371	338,725	85,123	453,501	34,562,318	
支	ア 建設改良費		476,107	1,630,655	61,949	306,881	77,424	394,498	23,260,778
	うち職員給与費		19,702	66,613	11,150	28,676		29,267	1,206,220
	建設利息								10,799
	イ 地方債償還金		96,594	358,787	249,422	31,844	7,699	59,003	11,301,540
	ウ 他会計長期借入金返還金								
	エ 他会計への繰出金								
	オ その他								
	収支差引	J(H-I)	14,243	△ 101,100	△ 153,186	12,439	△ 3,983	426	△ 4,576,473
	収支再差引	K(G+J)	17,047	1,023		12,467	3,969	426	△ 25,500
	積立金		14,243	663					96,256
前年度からの繰越金		1,269	1,324		4,806	1,023	15,049	682,780	
うち地方債									
前年度繰上充用金									
収益的支出に充てた地方債								434,813	
形式収支	L	4,073	1,684		17,273	4,992	15,475	995,837	
未収入特定財源						18,050		1,751,649	
うち地方債						7,600		953,500	
翌年度に繰越すべき財源	M					4,092		176,170	
実質収支	黒字		4,073	1,684		17,273	900	15,475	819,667
	赤字								
	累計								819,667
建設改良費新内訳	地方債		230,600	701,800	29,600	168,100	33,600	189,000	11,455,190
	国庫補助金		200,000	736,500	3,750	110,000	41,855	124,000	8,870,773
	県補助金		2,040	10,030				1,850	37,500
	工事負担金		25,413	137,776	11,662		630	13,687	1,056,312
	他会計繰入金		17,785	5,300	16,937	28,781	1,339	62,279	1,182,030
	その他		269	39,249				3,682	658,973
内訳	地方債現在高		3,567,328	13,131,008	6,113,678	1,547,450	469,322	2,073,623	245,057,200
	証書借入分		3,567,328	13,131,008	6,113,678	1,547,450	469,322	2,073,623	245,057,200
	証券発行分								
再掲	地方債		230,600	701,800	29,600	168,100	33,600	189,000	15,111,861
	うち公的資金補償金免除繰上償還に係る借換債								2,324,800
	地方債償還金		96,594	358,787	249,422	31,844	7,699	59,003	11,301,540
								うち公的資金補償金免除繰上償還に係る繰上償還金	2,346,838

2 公共下水道事業

(3) 経営分析 (法非適)

(単位：千円)

項目	団体名	久留米市	直方市	柳川市	八女市	筑後市	大川市	行橋市	中間市	
維持管理費	管渠費	汚水処理費	196,713	24,406		14,751	4,179		2,354	6,015
		雨水処理費	8,068							
		その他			2,045					
		計	204,781	24,406	2,045	14,751	4,179		2,354	6,015
	ポンプ場費	汚水処理費	66,471		2,467				4,364	
		雨水処理費	9,579	6,003						
		その他	4,821							
		計	80,871	6,003	2,467				4,364	
	処理場費	汚水処理費	735,832		49,161			30,795	92,381	
		雨水処理費								
その他		34,460		7,524						
	計	770,292		56,685			30,795	92,381		
その他	汚水処理費	232,477	150,145	21,544	153,206	183,677	19,488	48,481	267,966	
	雨水処理費		142							
	その他	4,901					6,260		408	
	計	237,378	150,287	21,544	153,206	183,677	25,748	48,481	268,374	
合計	汚水処理費	1,231,493	174,551	73,172	167,957	187,856	50,283	147,580	273,981	
	雨水処理費	17,647	6,145							
	水質規制費	22,358								
	水洗便所等普及費	4,346					6,260			
	不明水処理費	16,923								
	高度処理費			7,524						
	その他	555		2,045					408	
	計	A	1,293,322	180,696	82,741	167,957	187,856	56,543	147,580	274,389
地方債等	汚水処理費	1,129,355	29,379	44,386	32,957	62,662	55,095	25,672	102,760	
	雨水処理費	61,971	37,307							
	その他	134,786	128,826	120,789	71,684	76,983	37,319	97,251	116,341	
	計	1,326,112	195,512	165,175	104,641	139,645	92,414	122,923	219,101	
地方債等	汚水処理費	2,418,521	50,891	45,346	26,545	86,390	73,368	42,516	84,902	
	雨水処理費	91,019	71,329							
	その他	320,294	123,009	258,108	90,896	77,404	49,695	198,986	239,684	
	計	2,829,834	245,229	303,454	117,441	163,794	123,063	241,502	324,586	
合計	汚水処理費	3,547,876	80,270	89,732	59,502	149,052	128,463	68,188	187,662	
	雨水処理費	152,990	108,636							
	高度処理費			9,096						
	高資本費対策費			133,975				88,861	114,829	
	その他	455,080	251,835	235,826	162,580	154,387	87,014	207,376	241,196	
	計	B	4,155,946	440,741	468,629	222,082	303,439	215,477	364,425	543,687
費用合計	汚水処理費	4,779,369	254,821	162,904	227,459	336,908	178,746	215,768	461,643	
	雨水処理費	170,637	114,781							
	その他	499,262	251,835	388,466	162,580	154,387	93,274	296,237	356,433	
	うち分流式下水道等に要する経費			186,514	178,677	58,543	100,721	87,014	154,870	121,242
	計	A+B	5,449,268	621,437	551,370	390,039	491,295	272,020	512,005	818,076
繰出基準額	C	718,668	366,146	386,421	163,539	201,335	128,663	296,237	425,000	
他会計繰入金	D	974,938	602,000	523,497	342,279	294,909	222,242	446,121	425,000	
繰入倍率	D/C	1.4	1.6	1.4	2.1	1.5	1.7	1.5	1.0	
施設利用率(%)		63.1		37.6			9.1	48.5		
職員一人当たり処理人口(人)		5,741.0	1,266.7		925.8	1,822.5	1,877.0	1,136.2	6,091.0	
職員一人当たり汚水処理量(m ³)		795,175.3	124,843.3		106,682.0	236,438.8	123,906.0	176,847.0	620,806.7	
職員一人当たり営業収益		136,772.8	62,653.3		16,244.4	35,452.5	21,607.5	31,519.0	95,265.3	
職員給与費対使用料比率(%)		6.6	35.0		40.1	20.1	22.1	24.6	6.9	
建設改良費	管渠費	4,020,144	541,725	433,348	503,958	265,404	212,852	379,309	1,207,139	
	ポンプ場費	943,148								
	処理場費	426,287						1,294,593		
	流域下水建設負担金		155,941		140,111	157,841			9,786	
	建設利息									
	その他			71,725	91,728	3,464		13,084		
	計		5,389,579	697,666	505,073	735,797	426,709	212,852	1,686,986	1,216,925

2 公共下水道事業

(3) 経営分析 (法非適)

(単位：千円)

項目	団体名	小郡市	古賀市	福津市	宮若市	朝倉市	みやま市	宇美町	篠栗町	
維持管理費	管渠費	汚水処理費	23,077	24,937	29,013			7,498		
		雨水処理費	2,610	10,399	3,614					
		その他	5,368						3,255	
	計	31,055	35,336	32,627				7,498	3,255	
	ポンプ場費	汚水処理費		3,636	248					
		雨水処理費		1,925	203					
		その他								
	計		5,561	451						
	処理場費	汚水処理費		256,418	165,640			8,463		
		雨水処理費		66,092						
その他										
計		322,510	165,640			8,463				
その他	汚水処理費	579,905	39,486	88,149	31,399	127,123	26,814	259,351	355,726	
	雨水処理費		4,738							
	その他	14,083	3,250		7,704			76,456	2,019	
	計	593,988	47,474	88,149	39,103	127,123	26,814	335,807	357,745	
合計	汚水処理費	602,982	324,477	283,050	31,399	127,123	35,277	266,849	355,726	
	雨水処理費	2,610	83,154	3,817						
	水質規制費	5,368							2,019	
	水洗便所等普及費		3,250					12,560		
	不明水処理費									
	高度処理費	14,083						63,896		
	その他				7,704				3,255	
計	A	625,043	410,881	286,867	39,103	127,123	35,277	343,305	361,000	
資本費	地方債等	汚水処理費	193,759	234,608	117,415	13,755	35,753	6,584	141,347	104,799
		雨水処理費	2,317	41,581						
		その他	74,442	11,636	89,609	19,466	83,268	21,047	92,303	73,488
	計	270,518	287,825	207,024	33,221	119,021	27,631	233,650	178,287	
	地方債等	汚水処理費	38,893	448,621	69,002	10,198	32,685	6,487	253,619	115,201
		雨水処理費	3,091	64,985						
		その他	476,866	30,018	113,644	16,993	144,880	22,610	140,926	131,804
	計	518,850	543,624	182,646	27,191	177,565	29,097	394,545	247,005	
	合計	汚水処理費	232,652	683,229	186,417	23,953	68,438	13,071	394,966	220,000
		雨水処理費	5,408	106,566						
高度処理費										
高資本費対策費		84,866				49,304	9,809	151,466	67,460	
その他		466,442	41,654	203,253	36,459	178,844	33,848	81,763	137,832	
計	B	789,368	831,449	389,670	60,412	296,586	56,728	628,195	425,292	
費用合計	汚水処理費	835,634	1,007,706	469,467	55,352	195,561	48,348	661,815	575,726	
	雨水処理費	8,018	189,720	3,817						
	その他	570,759	44,904	203,253	44,163	228,148	43,657	309,685	210,566	
	うち分流式下水道等に要する経費	289,299	27,018	122,748	23,953	111,933	22,834	13,321	67,942	
計	A+B	1,414,411	1,242,330	676,537	99,515	423,709	92,005	971,500	786,292	
繰出基準額	C	578,777	558,963	205,981	36,460	228,148	43,883	403,078	300,000	
他会計繰入金	D	594,000	399,950	638,362	158,168	402,631	119,300	426,825	300,000	
繰入倍率	D/C	1.0	0.7	3.1	4.3	1.8	2.7	1.1	1.0	
施設利用率(%)			62.7	41.3			48.1			
職員一人当たり処理人口(人)		7,540.3	8,469.6	3,907.6		1,961.7	1,209.0	9,344.3	6,523.3	
職員一人当たり汚水処理量(m3)		766,799.0	1,176,329.4	343,895.2		231,909.0	109,436.0	862,680.3	679,274.0	
職員一人当たり営業収益		123,658.2	214,032.6	47,904.0		38,597.0	14,695.0	154,285.0	100,812.3	
職員給与費対使用料比率(%)		6.8	3.3	15.3		18.9	42.8	3.5	6.3	
建設改良費	管渠費	479,905	309,076	1,447,218	252,808	829,006	144,024	175,948	35,027	
	ポンプ場費									
	処理場費		547,906	65,500						
	流域下水建設負担金	113,541			72,442	53,175	38,055	21,997	17,061	
	建設利息									
	その他				260,571		275,486	607		
計		593,446	856,982	1,773,289	325,250	1,157,667	182,686	197,945	52,088	

2 公共下水道事業

(3) 経営分析 (法非適)

(単位：千円)

項目	団体名	志免町	須恵町	新宮町	久山町	粕屋町	水巻町	遠賀町	小竹町	
維持管理費	管渠費	汚水処理費		7,475	5,664	5,118	11,507		366	
		雨水処理費			496					
		その他					863			
		計		7,475	6,160	5,118	12,370		366	
	ポンプ場費	汚水処理費			111,596			20,322	486	
		雨水処理費			16,045					
		その他								
		計			127,641			20,322	486	
	処理場費	汚水処理費			7,397					
		雨水処理費								
		その他				19,883				
		計			7,397	19,883				
	その他	汚水処理費	437,483	129,889	20,093	86,342	374,700	200,128	67,158	
		雨水処理費			3,544					
		その他	3,465			1,472	16,725			
		計	440,948	129,889	23,637	87,814	391,425	200,128	67,158	
	合計	汚水処理費	437,483	137,364	144,750	91,460	386,207	220,450	68,010	
		雨水処理費			20,085					
		水質規制費					863			
水洗便所等普及費		3,465			1,472					
不明水処理費										
高度処理費					19,883					
計	A	440,948	137,364	164,835	112,815	403,795	220,450	68,010		
資本費	地方債等	汚水処理費	170,833	85,545	60,118	37,074	169,128	40,789	28,983	
		雨水処理費			20,208					
		その他	59,797	44,228	56,274	46,821	107,898	76,489	26,778	
		計	230,630	129,773	136,600	83,895	277,026	117,278	55,761	
地方債等	地債償還金等	汚水処理費	248,385	75,575	56,845	50,197	272,629	34,422	22,791	
		雨水処理費			19,119					
		その他	186,035	83,940	60,906	87,459	175,688	138,800	66,713	
		計	434,420	159,515	136,870	137,656	448,317	173,222	89,504	
合計	地方債等	汚水処理費	419,218	161,120	116,963	87,271	441,757	75,211	51,774	
		雨水処理費			39,327					
		高度処理費								
		高資本費対策費	136,951			63,909	174,580	31,433		
		その他	108,881	128,168	117,180	70,371	109,006	183,856	93,491	
計	B	665,050	289,288	273,470	221,551	725,343	290,500	145,265		
費用合計	汚水処理費	汚水処理費	856,701	298,484	261,713	178,731	827,964	295,661	119,784	
		雨水処理費			59,412					
		その他	249,297	128,168	117,180	155,635	301,174	215,289	93,491	
		うち分流式下水道等に要する経費		79,180	85,786	41,000	12,412	71,096	51,774	
計	A+B	1,105,998	426,652	438,305	334,366	1,129,138	510,950	213,275		
繰出基準額	C	421,238	154,062	159,087	177,522	519,690	215,289	93,491	4,802	
他会計繰入金	D	339,000	227,313	313,909	177,522	573,583	300,000	92,244	54,105	
繰入倍率	D/C	0.8	1.5	2.0	1.0	1.1	1.4	1.0	11.3	
施設利用率(%)				12.1						
職員一人当たり処理人口(人)		13,123.0	11,106.0	6,881.0		12,583.7	5,663.3			
職員一人当たり汚水処理量(m3)		1,073,266.3	897,538.0	623,562.5		1,147,923.3	450,396.7			
職員一人当たり営業収益		171,578.0	124,354.0	109,906.5		163,492.7	79,385.3			
職員給与費対使用料比率(%)		3.6	6.8	10.5		5.2	9.4			
建設改良費	管渠費	管渠費	137,513	486,135	1,120,854	224,785	229,463	685,747	319,654	150,248
		ポンプ場費			155,475					
		処理場費			683,287					
		流域下水建設負担金	23,178	13,628		5,472		5,315	3,422	25,897
		建設利息								10,799
計		163,947	502,646	1,959,616	230,257	229,463	691,062	323,076	202,257	

2 公共下水道事業

(3) 経営分析 (法非適)

(単位：千円)

項目	団体名	鞍手町	筑前町	大刀洗町	広川町	みやこ町	吉富町	計	
維持管理費	管渠費	汚水処理費	4,816	15,323	14,258		599		398,069
		雨水処理費		8,574					33,761
		その他							11,531
		計	4,816	23,897	14,258		599		443,361
	ポンプ場費	汚水処理費					12,721	6,391	228,702
		雨水処理費							33,755
		その他							4,821
		計					12,721	6,391	267,278
	処理場費	汚水処理費		75,496			49,022	13,463	1,484,068
		雨水処理費							66,092
		その他							61,867
		計		75,496			49,022	13,463	1,612,027
	その他	汚水処理費	43,777	176,655	160,884	17,615	587		4,300,248
		雨水処理費							8,424
		その他							136,743
		計	43,777	176,655	160,884	17,615	587		4,445,415
	合計	汚水処理費	48,593	267,474	175,142	17,615	62,929	19,854	6,411,087
		雨水処理費		8,574					142,032
		水質規制費							30,608
水洗便所等普及費								31,353	
不明水処理費								16,923	
高度処理費								105,386	
その他								30,692	
計	A	48,593	276,048	175,142	17,615	62,929	19,854	6,768,081	
資本費	地方法債等	汚水処理費	4,985	165,043	63,957	27,035	5,130	28,742	3,217,648
		雨水処理費							163,384
		その他	62,345	86,544	56,631		6,223	5,721	1,884,987
		計	67,330	251,587	120,588	27,035	11,353	34,463	5,266,019
資本費	地債方還債金等	汚水処理費	64,521	141,195		31,844	3,386	36,045	4,841,020
		雨水処理費							249,543
		その他	32,073	217,592	249,422		4,313	22,958	3,761,716
		計	96,594	358,787	249,422	31,844	7,699	59,003	8,852,279
資本費	合計	汚水処理費	69,506	306,238	63,957	58,879	8,516	64,787	8,058,668
		雨水処理費							412,927
		高度処理費							9,096
		高資本費対策費		95,906	59,067		2,477	11,308	1,276,201
		その他	94,418	208,230	246,986		8,059	17,371	4,361,406
計	B	163,924	610,374	370,010	58,879	19,052	93,466	14,118,298	
費用計	合計	汚水処理費	118,099	573,712	239,099	76,494	71,445	84,641	14,469,755
		雨水処理費		8,574					554,959
		その他	94,418	304,136	306,053		10,536	28,679	5,861,665
		うち分流式下水道等に要する経費	57,051	201,414	123,024		7,046	16,002	2,312,414
計	A+B	212,517	886,422	545,152	76,494	81,981	113,320	20,886,379	
繰出基準額	C	94,418	400,042	306,053	13,668	10,960	56,109	7,667,730	
他会計繰入金	D	176,724	583,088	384,204	112,184	61,592	164,000	10,429,690	
繰入倍率	D/C	1.9	1.5	1.3	8.2	5.6	2.9	1.4	
施設利用率(%)			86.4			79.4	10.6	187.5	
職員一人当たり処理人口(人)		3,858.0	2,839.3	5,717.5		313.5		5,324.0	
職員一人当たり汚水処理量(m3)		355,049.0	333,568.3	581,580.5		36,759.0		602,416.4	
職員一人当たり営業収益		50,583.0	50,231.5	88,668.5		6,270.8		101,117.5	
職員給与費対使用料比率(%)		9.2	11.1	9.6		130.4		7.9	
建設改良費	管渠費	管渠費	471,818	1,608,316	36,369	252,826	565	394,498	17,355,682
		ポンプ場費							1,098,623
		処理場費		18,450				76,859	3,112,882
		流域下水建設負担金	4,289	3,889	25,580	54,055			944,675
		建設利息							10,799
その他								738,117	
計		476,107	1,630,655	61,949	306,881	77,424	394,498	23,260,778	

2 公共下水道事業

(4) 繰入金の状況 (法非適)

(単位：千円)

項目	団体名	久留米市	直方市	柳川市	八女市	筑後市	大川市	行橋市	中間市
営業 収益	雨水処理負担金	基準額 170,637 実績入額 170,637	114,639						
	他会計繰入金	基準額 227,737 実績入額 245,535	208,385 444,239	336,657 336,657	125,672 207,139	162,165 178,838	93,134 104,597	246,281 246,281	278,669 278,669
・水質規制費	基準額 22,358 実績入額 22,358					92 92			
	・水洗便所等普及費	基準額 4,346 実績入額 4,346							
・不明水処理費	基準額 16,923 実績入額 16,923								
	・高度処理費	基準額 実績入額		16,620 16,620	458 915	692 692			
・高資本費対策経費	基準額 実績入額			133,975 133,975	49,893 49,893	46,164 46,164		88,861 88,861	114,829 114,829
	・臨時財政特例債等	基準額 65,852 実績入額 65,852	508 508	668 668	705 705	548 548	542 542	1,013 1,013	928 928
・普及特別対策に要する経費	基準額 実績入額								21,391 21,391
	・緊急下水道整備特定事業等経費	基準額 48,360 実績入額 48,360	5,950 5,950	6,717 6,717			4,898 4,898		6,881 6,881
・分流式下水道等に要する経費	基準額 実績入額		186,514 186,514	178,677 178,677	58,543 58,543	100,721 100,721	87,014 87,014	154,870 154,870	121,242 121,242
	・その他	基準額 69,898 実績入額 87,696	15,413 251,267		16,073 97,083	13,948 30,621	680 12,143	1,537 1,537	13,398 13,398
計	基準額 実績入額	398,374 416,172	323,024 558,878	336,657 336,657	125,672 207,139	162,165 178,838	93,134 104,597	246,281 246,281	278,669 278,669
他会計補助金	基準額 320,294 実績入額 558,766	43,122 43,122	49,764 186,840	37,867 135,140	39,170 116,071	35,529 117,645	49,956 199,840	146,331 146,331	
	・雨水処理費	基準額 実績入額							
・流域下水道建設費等	基準額 123,501 実績入額 123,501	23,826 23,826	14,297 14,297	11,342 27,619	10,835 10,835	17,351 17,351	7,321 7,321	87,642 87,642	
	(高度処理費)	基準額 実績入額							
(普及特別対策に要する経費)	基準額 実績入額								47,584 47,584
	(緊急下水道整備特定事業経費)	基準額 123,501 実績入額 123,501	12,622 12,622	14,297 14,297			15,746 15,746		15,536 15,536
(過疎債・辺地債)	基準額 実績入額								
	(小規模集合排水処理事業に要する経費)	基準額 実績入額							
(分流式下水道等に要する経費)	基準額 実績入額								
	・臨時財政特例債等	基準額 196,793 実績入額 196,793	19,296 19,296	35,467 35,467	26,525 26,525	28,335 28,335	18,178 18,178	42,635 42,635	58,689 58,689
・その他	実績入額 238,472		137,076	80,996	76,901	82,116	149,884		
計	基準額 320,294 実績入額 558,766	43,122 43,122	49,764 186,840	37,867 135,140	39,170 116,071	35,529 117,645	49,956 199,840	146,331 146,331	
繰入金合計	基準額 718,668 実績入額 974,938	366,146 602,000	386,421 523,497	163,539 342,279	201,335 294,909	128,663 222,242	296,237 446,121	425,000 425,000	
収益勘定他会計借入金									
資本勘定他会計借入金									

2 公共下水道事業

(4) 繰入金の状況 (法非適)

(単位：千円)

項目	団体名	小郡市	古賀市	福津市	宮若市	朝倉市	みやま市	宇美町	篠栗町
営業 収益	雨水処理負担金	基準額 8,000 実績入額 8,000	315,468	2,728					
	他会計繰入金	基準額 427,877 実績入額 427,877	90,087	134,193	29,664	170,555	36,980	282,601	205,604
取 益	・水質規制費	基準額 5,368 実績入額 5,368	6,195						2,019
	・水洗便所等普及費	基準額 実績入額	3,250					12,560	
勘 業	・不明水処理費	基準額 実績入額							
	・高度処理費	基準額 14,083 実績入額 14,083						63,896	33,542
定 外	・高資本費対策経費	基準額 84,866 実績入額 84,866				49,304	9,809	151,466	67,460
	・臨時財政特別債等	基準額 7,170 実績入額 7,170	11,636	891	69	923	788	7,453	5,669
繰 入 益	・普及特別対策に要 する経費	基準額 実績入額	15,438					23,305	16,877
	・緊急下水道整備特 定事業等経費	基準額 8,679 実績入額 8,679	26,550	8,758				4,115	7,723
金	・分流式下水道等に 要する経費	基準額 289,299 実績入額 289,299	27,018	122,748	23,953	111,933	22,834	13,321	67,942
	・その他	基準額 18,412 実績入額 18,412		1,796	5,642	8,395	3,549	6,485	4,372
計	基準額 435,877 実績入額 435,877	405,555	136,921	29,664	170,555	36,980	282,601	205,604	
資 本 勘 定 繰 入 金	他会計補助金	基準額 142,900 実績入額 158,123	153,408	69,060	6,796	57,593	6,903	120,477	94,396
	・雨水処理費	基準額 18 実績入額 18							
勘 業	・流域下水道建設費 等	基準額 54,326 実績入額 54,326	123,390	27,910	4,352	9,807	2,369	81,214	62,172
	(高度処理費)	基準額 実績入額							
定 繰 入 金	(普及特別対策に要 する経費)	基準額 実績入額	20,821					46,029	33,336
	(緊急下水道整備特 定事業経費)	基準額 22,827 実績入額 22,827	102,569	19,688				8,434	17,122
金	(過疎債・辺地債)	基準額 実績入額							
	(小規模集合排水処 理事業に要する経費)	基準額 実績入額							
計	(分流式下水道等に 要する経費)	基準額 実績入額							
	・臨時財政特別債等	基準額 88,556 実績入額 88,556	30,018	41,150	2,444	47,786	4,534	39,263	32,224
・その他	実績入額 15,223		391,574	88,506	137,386	68,942	23,747		
計	基準額 142,900 実績入額 158,123	153,408	69,060	6,796	57,593	6,903	120,477	94,396	
繰入金合計	基準額 578,777 実績入額 594,000	558,963	205,981	36,460	228,148	43,883	403,078	300,000	
収益勘定他会計借入金									
資本勘定他会計借入金									

2 公共下水道事業

(4) 繰入金の状況 (法非適)

(単位：千円)

項目	団体名	志免町	須恵町	新宮町	久山町	粕屋町	水巻町	遠賀町	小竹町	
営業 収益	雨水処理負担金	基準額		40,293						
		実績入額		40,293						
業 外 繰 入 益 金	他会計繰入金	基準額	265,654	113,087	99,580	132,035	331,173	130,675	58,878	
		実績入額	183,416	144,864	99,580	132,035	374,860	130,675	57,631	
	・水質規制費	基準額					934			
		実績入額					934			
	・水洗便所等普及費	基準額	3,465			736	490			
		実績入額	3,465			736	490			
	・不明水処理費	基準額								
		実績入額								
	・高度処理費	基準額	42,522	11,083		9,941	42,512			
		実績入額		11,083		9,941	42,512			
	・高資本費対策経費	基準額	176,667			63,909	174,581	31,433		
		実績入額	136,951			63,909	174,581	31,433		
・臨時財政特例債等	基準額	5,992	4,307	12,164	2,219	11,086	593	448		
	実績入額	5,992	4,307	12,164	2,219	11,086	593	448		
・普及特別対策に要 する経費	基準額	26,624	4,486		10,620	49,135				
	実績入額	26,624	4,486		10,620	49,135				
・緊急下水道整備特 定事業等経費	基準額	3,964			1,591	14,623	20,967	2,837		
	実績入額	3,964			1,591	14,623	20,967	2,837		
・分流式下水道等に 要する経費	基準額		79,180	85,786	41,000	12,412	71,096	51,774		
	実績入額		79,180	85,786	41,000	12,412	71,096	50,527		
・その他	基準額	6,420	14,031	1,630	2,019	25,400	6,586	3,819		
	実績入額	6,420	45,808	1,630	2,019	69,087	6,586	3,819		
計	基準額	265,654	113,087	139,873	132,035	331,173	130,675	58,878		
	実績入額	183,416	144,864	139,873	132,035	374,860	130,675	57,631		
資 本 勘 定 繰 入 金	他会計補助金	基準額	155,584	40,975	19,214	45,487	188,517	84,614	34,613	4,802
		実績入額	155,584	82,449	174,036	45,487	198,723	169,325	34,613	54,105
	・雨水処理費	基準額								
		実績入額								
	・流域下水道建設費 等	基準額	73,198	15,221	4,463	30,981	134,233	48,091	10,920	3,826
		実績入額	73,198	15,221	4,463	30,981	134,233	48,091	10,920	3,826
	(高度処理費)	基準額								
		実績入額								
	(普及特別対策に要 する経費)	基準額	58,985	10,325		21,945	96,147			
		実績入額	58,985	10,325		21,945	96,147			
	(緊急下水道整備特 定事業経費)	基準額	8,243			3,659	32,262	40,610	6,855	
		実績入額	8,243			3,659	32,262	40,610	6,855	
(過疎債・辺地債)	基準額									
	実績入額									
(小規模集合排水処 理事業に要する経費)	基準額									
	実績入額									
(分流式下水道等に 要する経費)	基準額									
	実績入額									
・臨時財政特例債等	基準額	82,386	25,754	14,751	14,506	54,284	36,523	23,693	976	
	実績入額	82,386	25,754	14,751	14,506	54,284	36,523	23,693	976	
・その他	実績入額		41,474	154,822		10,206	84,711		49,303	
	計	基準額	155,584	40,975	19,214	45,487	188,517	84,614	34,613	4,802
	実績入額	155,584	82,449	174,036	45,487	198,723	169,325	34,613	54,105	
繰入金合計	基準額	421,238	154,062	159,087	177,522	519,690	215,289	93,491	4,802	
	実績入額	339,000	227,313	313,909	177,522	573,583	300,000	92,244	54,105	
収益勘定他会計借入金										
資本勘定他会計借入金										

2 公共下水道事業

(4) 繰入金の状況 (法非適)

(単位：千円)

項目	団体名	鞍手町	筑前町	大刀洗町	広川町	みやこ町	吉富町	計	
営業 収益	雨水処理負担金	基準額						651,765	
		実績入額						651,765	
収 入	他会計繰入金	基準額	62,345	300,841	209,817	4,543	9,997	33,151	4,808,037
		実績入額	62,345	300,841	271,031	43,989	56,537	42,718	5,398,666
業 務	・水質規制費	基準額							36,966
		実績入額							33,712
勘 定	・水洗便所等普及費	基準額							24,847
		実績入額							24,847
外 債	・不明水処理費	基準額							16,923
		実績入額							16,923
繰 入	・高度処理費	基準額							235,349
		実績入額							193,284
金	・高資本費対策経費	基準額		95,906	59,067		2,477	11,308	1,411,975
		実績入額		95,906	59,067		2,477	11,308	1,372,259
繰 入	・臨時財政特別債等	基準額	476	1,634	777	115	474	284	145,932
		実績入額	476	1,634	777	115	474	284	140,932
業 務	・普及特別対策に要 する経費	基準額							167,876
		実績入額							160,507
勘 定	・緊急下水道整備特 定事業等経費	基準額		1,887	22,767				197,267
		実績入額		1,887	22,767				177,267
繰 入	・分流式下水道等に 要する経費	基準額	57,051	201,414	123,024		7,046	16,002	2,312,414
		実績入額	57,051	201,414	123,024		7,046	16,002	2,311,167
業 務	・その他	基準額	4,818		4,182	4,428		5,557	258,488
		実績入額	4,818		65,396	43,874	46,540	15,124	967,768
計		基準額	62,345	300,841	209,817	4,543	9,997	33,151	5,459,802
		実績入額	62,345	300,841	271,031	43,989	56,537	42,718	6,050,431
資 本	他会計補助金	基準額	32,073	99,201	96,236	9,125	963	22,958	2,207,928
		実績入額	114,379	282,247	113,173	68,195	5,055	121,282	4,379,259
勘 定	・雨水処理費	基準額							18
		実績入額							18
業 務	・流域下水道建設費 等	基準額	5,090	35,770	53,735	2,922		11,339	1,091,444
		実績入額	5,090	35,770	53,735	2,922		11,339	987,661
繰 入	(高度処理費)	基準額							
		実績入額							
業 務	(普及特別対策に要 する経費)	基準額							335,172
		実績入額							314,351
勘 定	(緊急下水道整備特 定事業経費)	基準額		3,878	49,479				497,328
		実績入額		3,878	49,479				394,759
繰 入	(過疎債・辺地債)	基準額							
		実績入額							
業 務	(小規模集合排水処 理事業に要する経費)	基準額							
		実績入額							
勘 定	(分流式下水道等に 要する経費)	基準額							
		実績入額							
業 務	・臨時財政特別債等	基準額	26,983	63,431	42,501	6,203	963	11,619	1,116,466
		実績入額	26,983	63,431	42,501	6,203	963	11,619	1,116,466
繰 入	・その他	実績入額	82,306	183,046	16,937	59,070	4,092	98,324	2,275,114
	計	基準額	32,073	99,201	96,236	9,125	963	22,958	2,207,928
		実績入額	114,379	282,247	113,173	68,195	5,055	121,282	4,379,259
繰入金合計		基準額	94,418	400,042	306,053	13,668	10,960	56,109	7,667,730
		実績入額	176,724	583,088	384,204	112,184	61,592	164,000	10,429,690
収益勘定他会計借入金									
資本勘定他会計借入金									

3 特定環境保全公共下水道事業

(1) 施設及び業務概況 その1 (法非適)

項目	団体名	久留米市	宗像市	福津市	うきは市	宮若市	朝倉市	久山町			
建設事業開始年月日		H15. 6. 12	H8. 11. 23	H9. 11. 28	H4. 11. 10	H17. 10. 28	H5. 1. 7	H13. 4. 1			
供用開始年月日		H20. 3. 31	H18. 7. 20	H14. 3. 29	H8. 3. 27		H9. 10. 1	H17. 3. 31			
特別会計設置年月日		H15. 4. 1	H15. 4. 1	H8. 10. 1	H4. 4. 1	H12. 4. 1	H4. 10. 3	H3. 4. 1			
普及状況	行政区域内人口 (人)	A	305,483	95,287	56,108	32,755	31,062	58,630	103		
	市街地人口 (人)		183,620	77,213	33,135			9,037			
	全体計画人口 (人)	B	14,300	8,800	1,850	28,000		7,150	200		
	現在排水区域内人口 (人)		4,000	4,514	1,750	23,368		5,446	103		
	現在処理区域内人口 (人)	C	4,000	4,514	1,750	23,368		5,446	103		
	現在水洗便所設置人口 (人)	D	1,640	3,022	1,423	14,090		4,277	78		
	人口	比率	下水道普及率	C/A	1.3	4.7	3.1	71.3		9.3	100.0
			計画進捗率	C/B	28.0	51.3	94.6	83.5		76.2	51.5
			水洗普及率	D/A	0.5	3.2	2.5	43.0		7.3	75.7
			水洗化率	D/C	41.0	66.9	81.3	60.3		78.5	75.7
面積	行政区域面積 (ha)	E	22,984	11,966	5,271	11,755		24,673	6		
	市街地面積 (ha)		3,231	1,834	539			232			
	全体計画面積 (ha)	F	416	266	63	1,068		264	6		
	現在排水区域内面積 (ha)		99	195	58	809		236	6		
	現在処理区域内面積 (ha)	G	99	195	58	809		236	6		
	面積	比率	下水道普及面積率	G/E	0.4	1.6	1.1	6.9		1.0	100.0
計画進捗率			G/F	23.8	73.3	92.1	75.7		89.4	100.0	
事業費	総事業費 (千円)	H	5,132,954	6,936,893	2,253,901	30,490,568	492,847	11,144,134	243,284		
	同上財源	国庫補助金		2,384,290	2,175,000	664,286	13,408,750	18,575	4,270,273	84,950	
		地方債		2,451,800	3,677,600	1,414,400	13,048,000	299,595	4,308,800	97,100	
		受益者負担金		105,313		70,812	926,635		307,818	2,009	
		その他		191,551	1,084,293	104,403	3,107,183	174,677	2,257,243	59,225	
	使途内訳	管渠費		3,997,094	5,686,004	2,157,692	22,893,986	23,859	6,915,857	243,284	
		ポンプ場費			788,708						
		処理場費		1,122,460	109,162		6,038,451		3,134,500		
		流域下水道負担金						297,186			
	その他		13,400	353,019	96,209	1,558,131	171,802	1,093,777			
補助対象事業費	I	4,701,800	4,350,140	1,182,637	26,403,707	37,150	8,310,593	169,900			
補助対象率 (%)	I/H	91.6	62.7	52.5	86.6	7.5	74.6	69.8			
渠	下水管布設延長 (km)		34	71	25	208		68	2		
	種別延長	污水管		34	71	25	208		68	2	
		雨水管									
		合流管									
	同上のうち未供用	污水管			14						
		雨水管									
合流管											
処理場	終末処理場数 (箇所)		1					2			
	処理方法別	高度処理 (箇所)									
		高級処理 (箇所)		1					2		
		中級処理 (箇所)									
		その他 (箇所)									
	処理能力	計画処理能力 (m ³ /日)		8,400			14,015		4,460		
		現在処理能力	晴天時 (m ³ /日)		2,100			11,315		3,310	
			雨天時 (m ³ /分)								
		現在最大処理量	晴天時 (m ³ /日)		619	982		6,536		2,730	124,864
			雨天時 (m ³ /分)								
現在晴天時平均処理量 (m ³ /日)			515	861		4,424		1,565	85,385		
年間総処理水量 (m ³)		190,428	329,901	124,036	1,614,642		561,383	5,912			
内訳	汚水処理水量 (m ³)	L	190,428	329,901	124,036	1,614,642		561,383	5,912		
	雨水処理水量 (m ³)										
年間有収水量 (m ³)	M	115,511	309,273	123,727	1,614,642		387,302	5,912			
有収率 (%)	M/L	60.7	93.7	99.8	100.0		69.0	100.0			

3 特定環境保全公共下水道事業

(1) 施設及び業務概況 その1 (法非適)

項目	団体名	築上町					計	
建設事業開始年月日		H14. 1. 8						
供用開始年月日		H18. 3. 30						
特別会計設置年月日		H13. 3. 27						
普及状況	行政区域内人口 (人)	A	20,643				600,071	
	市街地人口 (人)						303,005	
	全体計画人口 (人)	B	15,300				75,600	
	現在排水区域内人口 (人)		2,389				41,570	
	現在処理区域内人口 (人)	C	2,389				41,570	
	現在水洗便所設置人口 (人)	D	1,558				26,088	
	人口比率	下水道普及率	C/A	11.6				6.9
		計画進捗率	C/B	15.6				55.0
		%水洗普及率	D/A	7.5				4.3
		水洗化率	D/C	65.2				62.8
普及状況面積	行政区域面積 (ha)	E	11,934				88,589	
	市街地面積 (ha)						5,836	
	全体計画面積 (ha)	F	93				2,176	
	現在排水区域内面積 (ha)		60				1,463	
	現在処理区域内面積 (ha)	G	60				1,463	
	面積比率	下水道普及面積率	G/E	0.5				1.7
%計画進捗率		G/F	64.5				67.2	
事業費	総事業費 (千円)	H	3,672,948				60,367,529	
	同上財源	国庫補助金		1,599,000				24,605,124
		地方債		1,528,800				26,826,095
		受益者負担金		112,171				1,524,758
		その他		432,977				7,411,552
	使途内訳	管渠費		2,778,703				44,696,479
		ポンプ場費						788,708
		処理場費		863,414				11,267,987
		流域下水道負担金						297,186
	その他		30,831				3,317,169	
補助対象事業費	I	3,152,680				48,308,607		
補助対象率 (%)	I/H	85.8				80.0		
管渠	下水管布設延長 (km)		22				430	
	種別延長	汚水管		22			430	
		雨水管						
		合流管						
	同上のうち未供用	汚水管					14	
		雨水管						
合流管								
処理場	終末処理場数 (箇所)		1				4	
	処理方法別内訳	高度処理 (箇所)						
		高級処理 (箇所)		1				4
		中級処理 (箇所)						
		その他 (箇所)						
	計画処理能力 (m ³ /日)		1,940				28,815	
現在処理能力	晴天時 (m ³ /日)		970				17,695	
	雨天時 (m ³ /分)							
現在最大処理量	晴天時 (m ³ /日)		405				136,136	
	雨天時 (m ³ /分)							
現在晴天時平均処理量 (m ³ /日)		283				93,033		
年間総処理水量 (m ³)		103,431				2,929,733		
内訳	汚水処理水量 (m ³)	L	103,431				2,929,733	
	雨水処理水量 (m ³)							
年間有収水量 (m ³)	M	103,431				2,659,798		
有収率 (%)	M/L	100.0				90.8		

3 特定環境保全公共下水道事業
 (1) 施設及び業務概況 その2 (法非適)

項目	団体名	久留米市	宗像市	福津市	うきは市	宮若市	朝倉市	久山町	
処理場	汚泥処理能力	60					18		
	汚泥量(m ³ /日)								
	含水率(%)	99					99		
年間総汚泥処分量(m ³)	86				12,263		7,716		
ポンプ場	ポンプ場数(箇所)		2						
	排水能力	晴天時(m ³ /日)		8,280					
		雨天時(m ³ /分)							
職員数	損益勘定所属職員数(人)					3		1	
	内訳	管渠部門							
		ポンプ場部門							
		処理場部門							
		総務管理部門その他					3		1
	資本勘定所属職員数(人)	5	1		8			2	
計	5	1		11			3		
合流管比率									
処理区域内人口密度		40.4	23.1	30.2	28.9		23.1	17.2	
使用料対象経費	維持管理費の全部、資本費の一部		維持管理費の全部、資本費の一部		維持管理費の一部		維持管理費の一部		
使用料体系	従量・累進	従量・累進	比例・従量・累進	従量・累進・定額		従量・定額	従量・累進		
累進制	水量ランク数	9	4		4			5	
	累進度	2.0	1.6		1.5			2.3	
徴収時期	隔月	毎月	毎月	毎月		毎月	毎月・隔月		
徴収方法	納付・口座振替	納付・口座振替	納付・口座振替	納付・口座振替		納付・口座振替	納付・口座振替		
現行使用料施行年月日	H20.4.1	H18.7.20	H20.4.1	H19.4.1		H18.3.20	H7.2.7		
下水道使用料(円)	ア 一般家庭用 20m ³ /月	2,950	2,980	2,830	3,045		3,780	2,940	
	イ 業務用 100m ³ /月	18,784	20,430	18,480	18,165		12,180	23,520	
	ウ 業務用 500m ³ /月	133,024	112,430	115,080	110,565		62,580	170,520	
	エ 業務用 1,000m ³ /月	286,849	227,430	235,830	226,065		125,580	354,270	
	オ 業務用 5,000m ³ /月	1,530,049	1,147,430	1,201,830	1,150,065		629,580	1,824,270	
	カ 業務用 10,000m ³ /月	3,048,049	2,297,430	2,409,330	2,305,065		1,259,580	3,661,770	
	規模別水量	20m ³ /月以下 (m ³)	66,576	89,905	65,314	512,653		249,330	2,325
		21～100 (m ³)	35,418	155,058	36,471	766,474		28,817	3,587
101～200 (m ³)		5,871	10,775	5,079	59,311		16,466		
201～500 (m ³)		7,646	22,366	2,120	84,466		13,478		
501～1,000 (m ³)			15,851	13,728	26,527		24,919		
1,001～5,000 (m ³)			15,318	1,015	165,211		54,292		
5,001～10,000 (m ³)									
10,001m ³ /月以上 (m ³)									
使用料単価(円/m ³)	160.37	173.77	161.55	130.86		194.70	169.99		
処理原価(円/m ³)	213.63	215.74	301.69	223.26		318.22	467.86		
うち維持管理費分(円/m ³)	213.63	133.24	192.14	107.36		240.01	126.86		
うち資本費分(円/m ³)		82.50	109.55	115.90		78.20	341.00		
汚水処理費に対する使用料割合(%)	75.1	80.5	53.5	58.6		61.2	36.3		
うち維持管理費分汚水処理費(%)	75.1	130.4	84.1	121.9		81.1	134.0		
使用料改定率	一般家庭用 20m ³ /月(%)								
平均(%)									
使用料算定期間(年)									
受益者負担金	負担金制度採用年月日				H7.12.27		H9.3.26	H16.12.20	
	負担率	省令・条例(%)							
		実質(%)	14.8				15.6	1,272.8	
	年賦期間(年)	3			3		5	5	
	m ² 当たり単価(円/m ²)							500	
	戸当たり単価(円/戸)	150,000			140,000		200,000		
現行単価施行年月日	H20.4.1			H17.3.20		H9.3.26			
当年度徴収額(千円)	45,390			96,846		22,257	776		
その他負担金当年度徴収額(千円)									

3 特定環境保全公共下水道事業

(1) 施設及び業務概況 その2 (法非適)

項目	団体名	築上町					計	
処理場	汚泥処理能力	汚泥量(m ³ /日)	58				136	
		含水率(%)	95					
	年間総汚泥処分量(m ³)		2,873				22,938	
ポンプ場	ポンプ場数(箇所)						2	
	排水能力	晴天時(m ³ /日)					8,280	
		雨天時(m ³ /分)						
職員数	損益勘定所属職員数(人)						4	
	内訳	管渠部門						
		ポンプ場部門						
		処理場部門						
		総務管理部門その他					4	
資本勘定所属職員数(人)		4				20		
計		4				24		
合流管比率								
処理区域内人口密度		39.8						
下水道	使用料対象経費		維持管理費の一部					
	使用料体系		定額					
	累進制	水量ランク数						
		累進度						
	徴収時期		毎月					
	徴収方法		納付・口座振替					
	現行使用料施行年月日		H18.1.10					
	使用料	現行使用料(円)	ア 一般家庭用 20m ³ /月	5,250				
			イ 業務用 100m ³ /月					
			ウ 業務用 500m ³ /月					
エ 業務用 1,000m ³ /月								
オ 業務用 5,000m ³ /月								
カ 業務用 10,000m ³ /月								
規模別水量			20m ³ /月以下 (m ³)		103,431			
	21～100 (m ³)						1,025,825	
	101～200 (m ³)						97,502	
	201～500 (m ³)						130,076	
	501～1,000 (m ³)						81,025	
	1,001～5,000 (m ³)						235,836	
	5,001～10,000 (m ³)							
10,001m ³ /月以上 (m ³)								
使用料単価(円/m ³)		282.16					153.82	
処理原価(円/m ³)		300.27					242.98	
うち維持管理費分(円/m ³)		208.42					142.22	
うち資本費分(円/m ³)		91.85					100.76	
汚水処理費に対する使用料割合(%)		94.0					63.3	
うち維持管理費分汚水処理費(%)		135.4					108.2	
使用料改定率	一般家庭用 20m ³ /月(%)							
	平均(%)							
使用料算定期間(年)								
受益者負担金	負担金制度採用年月日		H18.1.10					
	負担率	省令・条例(%)						
		実質(%)	14.7					
	年賦期間(年)		5					
	m ³ 当たり単価(円/m ³)							
	戸当たり単価(円/戸)		150,000					
現行単価施行年月日		H18.1.10						
当年度徴収額(千円)		24,132					189,401	
その他負担金当年度徴収額(千円)								

3 特定環境保全公共下水道事業
 (2) 歳入歳出決算に関する調 (法非適)

(単位：千円)

項目	団体名	久留米市	宗像市	福津市	うきは市	宮若市	朝倉市	久山町
収 入	総収益	A(B+C)	65,396	181,081	59,894	516,999	238,908	3,283
	営業収益	B	18,525	53,779	19,988	211,711	75,406	1,005
	ア 料金収入		18,525	53,743	19,988	211,289	75,406	1,005
	イ 雨水処理負担金							
	ウ 受託工事収益							
	エ その他			36		422		
	営業外収益	C	46,871	127,302	39,906	305,288	163,502	2,278
	ア 国庫補助金							
	イ 県補助金			3,833				
	ウ 他会計繰入金		46,865	100,517	39,906	278,113	163,433	2,278
エ その他		6	22,952		27,175	69		
支 出	総費用	D(E+F)	70,775	104,074	45,925	389,320	166,692	2,430
	営業費用	E	24,677	50,358	23,773	173,346	92,958	750
	ア 職員給与費			5,418	3,142	16,347	1,413	
	イ 受託工事費							
	ウ その他		24,677	44,940	20,631	156,999	91,545	750
	営業外費用	F	46,098	53,716	22,152	215,974	73,734	1,680
	ア 支払利息		46,098	53,714	22,152	215,974	73,734	1,680
	うち地方債利息		46,098	53,714	22,152	215,974	73,734	1,680
	うちその他借入金利息							
	イ その他			2				
収支差引	G(A-D)	△ 5,379	77,007	13,969	127,679	72,216	853	
資 本 的 収 入	資本的収入	H	486,587	521,430	78,511	1,857,614	39,959	253,328
	ア 地方債		235,600	268,500	19,600	736,800	18,826	114,500
	イ 他会計出資金							
	ウ 他会計補助金		5,197	58,373	37,094	284,887	19,058	47,808
	エ 他会計借入金							
	オ 固定資産売却代金							
	カ 国庫補助金		200,400	185,000	21,817	730,050	2,075	68,763
	キ 県補助金					9,000		
	ク 工事負担金		45,390			96,846		776
	ケ その他			9,557		31		
資本的支出	I	510,330	597,669	92,260	1,982,394	39,959	325,544	
支 出	ア 建設改良費		507,863	522,394	45,207	1,660,917	34,513	204,394
	うち職員給与費		22,994	6,640	1,267	53,449	4,661	13,276
	建設利息			6,638			4,298	
	イ 地方債償還金		2,467	66,190	47,053	321,477	5,446	121,150
	ウ 他会計長期借入金返還金							
	エ 他会計への繰出金							
	オ その他			9,085				
	収支差引	J(H-I)	△ 23,743	△ 76,239	△ 13,749	△ 124,780	△ 72,216	△ 1,609
	収支再差引	K(G+J)	△ 29,122	768	220	2,899		△ 756
	積立金							621
前年度からの繰越金		41,373	1,121	2,374	53,670		1,413	
うち地方債								
前年度繰上充用金								
収益的支出に充てた地方債								
形式収支	L	12,251	1,889	2,594	56,569		36	
未収入特定財源								
うち地方債								
翌年度に繰越すべき財源	M							
実 質 収 支	黒字		12,251	1,889	2,594	56,569		36
	赤字							
	累計							
建 設 改 良 費 財 源 内 訳	地方債		235,600	268,500	19,600	736,800	18,826	114,500
	国庫補助金		200,400	185,000	21,817	730,050	2,075	68,763
	県補助金					9,000		
	工事負担金		45,390			96,846		61
	他会計繰入金			31,000	3,790	34,551	13,612	754
その他		26,473	37,894		53,670			
地方債現在高		2,449,333	3,279,155	1,209,597	11,703,423	284,594	3,208,429	91,995
内 訳	証書借入分		2,449,333	3,279,155	1,209,597	11,703,423	284,594	3,208,429
	証券発行分							
再 掲	地 方 債		235,600	268,500	19,600	736,800	18,826	114,500
	うち公的資金補償金免除繰上償還に係る借換債							
地 方 債 償 還 金		2,467	66,190	47,053	321,477	5,446	121,150	2,524
	うち公的資金補償金免除繰上償還に係る繰上償還金							

3 特定環境保全公共下水道事業
 (2) 歳入歳出決算に関する調 (法非適)

(単位 : 千円)

項目	団体名	築上町				計
収 益 的	総収益	A(B+C)	57,990			1,123,551
	営業収益	B	29,184			409,598
	ア 料金収入		29,184			409,140
	イ 雨水処理負担金					
	ウ 受託工事収益					
	エ その他					458
	営業外収益	C	28,806			713,953
	ア 国庫補助金					
	イ 県補助金					3,833
	ウ 他会計繰入金		22,000			653,112
エ その他		6,806			57,008	
支 出 的	総費用	D(E+F)	49,700			828,916
	営業費用	E	21,557			387,419
	ア 職員給与費					26,320
	イ 受託工事費					
	ウ その他		21,557			361,099
	営業外費用	F	28,143			441,497
	ア 支払利息		28,143			441,495
	うち地方債利息		28,143			441,495
	うちその他借入金利息					
	イ その他					2
収支差引	G(A-D)	8,290			294,635	
資 本 的 収 入	資本的収入	H	284,992			3,523,397
	ア 地方債		124,700			1,518,526
	イ 他会計出資金					
	ウ 他会計補助金		33,500			486,117
	エ 他会計借入金					
	オ 固定資産売却代金					
	カ 国庫補助金		100,000			1,308,105
	キ 県補助金		2,600			11,600
	ク 工事負担金		24,132			189,401
	ケ その他		60			9,648
資 本 的 支 出	資本的支出	I	291,532			3,842,273
	ア 建設改良費		280,294			3,255,643
	うち職員給与費		31,378			133,665
	建設利息					10,936
	イ 地方債償還金		11,238			577,545
	ウ 他会計長期借入金返還金					
	エ 他会計への繰出金					
	オ その他					9,085
	収支差引	J(H-I)	△ 6,540			△ 318,876
	収支再差引	K(G+J)	1,750			△ 24,241
積立金					621	
前年度からの繰越金		14,286			114,237	
うち地方債						
前年度繰上充用金						
収益的支出に充てた地方債						
形式収支	L	16,036			89,375	
未収入特定財源						
うち地方債						
翌年度に繰越すべき財源	M	3,000			3,000	
実 質 収 支	黒字		13,036			86,375
	赤字	N(L-M)				
	累計					86,375
建 設 改 良 費 財 源 内 訳	地方債		124,700			1,518,526
	国庫補助金		100,000			1,308,105
	県補助金		2,600			11,600
	工事負担金		24,132			186,806
	他会計繰入金		28,802			112,509
	その他		60			118,097
内 訳	地方債現在高		1,514,660			23,741,186
	証書借入分		1,514,660			23,741,186
	証券発行分					
再 掲	地 方 債		124,700			1,518,526
	うち公的資金補償金免除繰上償還に係る借換債					
	地 方 債 償 還 金		11,238			577,545
						うち公的資金補償金免除繰上償還に係る繰上償還金

3 特定環境保全公共下水道事業

(3) 経営分析 (法非適)

(単位：千円)

項目	団体名	久留米市	宗像市	福津市	うきは市	宮若市	朝倉市	久山町	
維持管理費	管渠費	汚水処理費		13,961	5,156		15,597	378	
		雨水処理費							
		その他							
		計		13,961	5,156		15,597	378	
	ポンプ場費	汚水処理費		10,533					
		雨水処理費							
		その他		195					
		計		10,728					
	処理場費	汚水処理費	24,677		12,997	134,716		71,879	
		雨水処理費							
		その他							
		計	24,677		12,997	134,716		71,879	
	その他	汚水処理費		16,715	5,620	38,630		5,482	372
		雨水処理費							
		その他		8,956					
		計		25,671	5,620	38,630		5,482	372
	合計	汚水処理費	24,677	41,209	23,773	173,346		92,958	750
		雨水処理費							
		水質規制費							
		水洗便所等普及費							
		不明水処理費		195					
高度処理費									
その他			8,956						
	計	A	24,677	50,360	23,773	173,346	92,958	750	
資本費	地方法利償還等	汚水処理費		12,404	774	85,866	14,250	607	
		雨水処理費							
		その他	46,098	41,310	21,378	130,108	59,484	1,073	
		計	46,098	53,714	22,152	215,974	73,734	1,680	
	地債償還等	汚水処理費		13,111	12,780	101,267	16,038	1,409	
		雨水処理費							
		その他	2,467	53,079	34,273	220,210	105,112	1,115	
		計	2,467	66,190	47,053	321,477	121,150	2,524	
	合計	汚水処理費		25,515	13,554	187,133	30,288	2,016	
		雨水処理費							
高度処理費									
高資本費対策費			12,828			40,716	1,022		
その他		48,565	81,561	55,651	350,318	123,880	1,166		
	計	B	48,565	119,904	69,205	537,451	194,884	4,204	
費用合計	汚水処理費	24,677	66,724	37,327	360,479		123,246	2,766	
	雨水処理費								
	その他		48,565	103,540	55,651	350,318	164,596	2,188	
	うち分派式下水道等に要する経費		46,865	48,229	30,450	276,082	85,410	1,166	
	計	A+B	73,242	170,264	92,978	710,797	287,842	4,954	
繰出基準額	C	46,865	94,584	55,651	352,365	3,366	164,596	2,478	
他会計繰入金	D	52,062	158,890	77,000	563,000	19,058	211,241	2,478	
繰入倍率	D/C	1.1	1.7	1.4	1.6	5.7	1.3	1.0	
施設利用率(%)		24.5			39.1		47.3		
職員一人当たり処理人口(人)					4,696.7		4,277.0		
職員一人当たり汚水処理量(m3)					538,214.0		561,383.0		
職員一人当たり営業収益					70,570.3		75,406.0		
職員給与費対使用料比率(%)			10.1	15.7	7.7		1.9		
建設改良費	管渠費	507,863	467,976	43,680	1,422,917	5,624	91,242	61	
	ポンプ場費		47,780						
	処理場費				238,000		98,680		
	流域下水建設負担金					19,930			
	建設利息		6,638			4,298			
その他				1,527	4,661	14,472			
	計	507,863	522,394	45,207	1,660,917	34,513	204,394	61	

3 特定環境保全公共下水道事業

(3) 経営分析

(法非適)

(単位：千円)

項目	団体名	築上町					計
維持管理費	管渠費	汚水処理費					35,092
		雨水処理費					
		その他					
		計					35,092
	ポンプ場費	汚水処理費					10,533
		雨水処理費					
		その他					195
		計					10,728
	処理場費	汚水処理費		18,495			262,764
		雨水処理費					
		その他					
		計		18,495			262,764
	その他	汚水処理費		3,062			69,881
		雨水処理費					
		その他					8,956
		計		3,062			78,837
	合計	汚水処理費		21,557			378,270
		雨水処理費					
		水質規制費					
		水洗便所等普及費					
		不明水処理費					195
高度処理費							
その他						8,956	
計	A	21,557				387,421	
資本費	地方債等	汚水処理費		6,789			120,690
		雨水処理費					
		その他		21,354			320,805
		計		28,143			441,495
資本費	地方債等	汚水処理費		2,711			147,316
		雨水処理費					
		その他		8,527			424,783
		計		11,238			572,099
資本費	合計	汚水処理費		9,500			268,006
		雨水処理費					
		高度処理費					
		高資本費対策費		6,252			60,818
		その他		23,629			684,770
計	B	39,381				1,013,594	
費用合計	合計	汚水処理費		31,057			646,276
		雨水処理費					
		その他		29,881			754,739
		うち分流式下水道等に要する経費		17,532			505,734
計	A+B	60,938				1,401,015	
繰出基準額	C	23,784				743,689	
他会計繰入金	D	55,500				1,139,229	
繰入倍率	D/C	2.3				1.5	
施設利用率(%)		29.2				525.8	
職員一人当たり処理人口(人)						6,522.0	
職員一人当たり汚水処理量(m3)						732,433.3	
職員一人当たり営業収益						102,399.5	
職員給与費対使用料比率(%)						6.4	
建設改良費	管渠費		276,608			2,815,971	
	ポンプ場費					47,780	
	処理場費					336,680	
	流域下水建設負担金					19,930	
	建設利息					10,936	
	その他		3,686			24,346	
計		280,294				3,255,643	

3 特定環境保全公共下水道事業

(4) 繰入金の状況 (法非適)

(単位：千円)

項目	団体名	久留米市	宗像市	福津市	うきは市	宮若市	朝倉市	久山町
営業 収益	雨水処理負担金	基準額						
		実績入額						
他会計繰入金		基準額	46,865	67,211	39,906	278,113	131,700	2,278
		実績入額	46,865	100,517	39,906	278,113	163,433	2,278
・水質規制費		基準額						
		実績入額						
・水洗便所等普及費		基準額						
		実績入額						
・不明水処理費		基準額		195				
		実績入額		195				
・高度処理費		基準額						
		実績入額						
・高資本費対策経費		基準額		12,828	7,181		40,716	1,022
		実績入額		12,828	7,181		40,716	1,022
・臨時財政特例債等		基準額		310	209	1,579	703	
		実績入額		310	209	1,579	703	
・普及特別対策に要 する経費		基準額					4,871	90
		実績入額					8,856	90
・緊急下水道整備特 定事業等経費		基準額		5,649	2,066			
		実績入額		5,649	2,066			
・分流式下水道等に 要する経費		基準額	46,865	48,229	30,450	276,082	85,410	1,166
		実績入額	46,865	48,229	30,450	276,082	85,410	1,166
・その他		基準額				452		
		実績入額		33,306		452	27,748	
計		基準額	46,865	67,211	39,906	278,113	131,700	2,278
		実績入額	46,865	100,517	39,906	278,113	163,433	2,278
他会計補助金		基準額		27,373	15,745	74,252	3,366	32,896
		実績入額	5,197	58,373	37,094	284,887	19,058	47,808
・雨水処理費		基準額						
		実績入額						
・流域下水道建設費 等		基準額		13,381	5,936	1,594	2,684	12,317
		実績入額		13,381	5,936	1,594	18,376	22,395
(高度処理費)		基準額						
		実績入額						
(普及特別対策に要 する経費)		基準額					12,317	200
		実績入額					22,395	200
(緊急下水道整備特 定事業経費)		基準額		13,381	5,936	1,594		
		実績入額		13,381	5,936	1,594		
(過疎債・辺地債)		基準額						
		実績入額						
(小規模集合排水処 理事業に要する経費)		基準額						
		実績入額						
(分流式下水道等に 要する経費)		基準額						
		実績入額						
・臨時財政特例債等		基準額		13,992	9,809	72,658	682	20,579
		実績入額		13,992	9,809	72,658	682	20,579
・その他		実績入額	5,197	31,000	21,349	210,635		4,834
		基準額		27,373	15,745	74,252	3,366	32,896
計		実績入額	5,197	58,373	37,094	284,887	19,058	47,808
		基準額	46,865	94,584	55,651	352,365	3,366	164,596
繰入金合計		実績入額	52,062	158,890	77,000	563,000	19,058	211,241
		基準額						
収益勘定他会計借入金								
資本勘定他会計借入金								

3 特定環境保全公共下水道事業

(4) 繰入金の状況 (法非適)

(単位：千円)

項目	団体名	築上町					計
営業 収益	雨水処理負担金	基準額					
		実績入額					
取 入 金	他会計繰入金	基準額	23,784				589,857
		実績入額	22,000				653,112
営 業 外 繰 入 金	・水質規制費	基準額					
		実績入額					
勘 定 外 繰 入 金	・水洗便所等普及費	基準額					
		実績入額					
勘 定 外 繰 入 金	・不明水処理費	基準額					195
		実績入額					195
勘 定 外 繰 入 金	・高度処理費	基準額					
		実績入額					
勘 定 外 繰 入 金	・高資本費対策経費	基準額	6,252				67,999
		実績入額	4,468				66,215
勘 定 外 繰 入 金	・臨時財政特例債等	基準額					2,801
		実績入額					2,801
勘 定 外 繰 入 金	・普及特別対策に要 する経費	基準額					4,961
		実績入額					8,946
勘 定 外 繰 入 金	・緊急下水道整備特 定事業等経費	基準額					7,715
		実績入額					7,715
勘 定 外 繰 入 金	・分流式下水道等に 要する経費	基準額	17,532				505,734
		実績入額	17,532				505,734
勘 定 外 繰 入 金	・その他	基準額					452
		実績入額					61,506
計		基準額	23,784				589,857
		実績入額	22,000				653,112
資 本 勘 定 外 繰 入 金	他会計補助金	基準額					153,832
		実績入額	33,500				486,117
勘 定 外 繰 入 金	・雨水処理費	基準額					
		実績入額					
勘 定 外 繰 入 金	・流域下水道建設費 等	基準額					36,112
		実績入額					61,882
勘 定 外 繰 入 金	(高度処理費)	基準額					
		実績入額					
勘 定 外 繰 入 金	(普及特別対策に要 する経費)	基準額					12,517
		実績入額					22,595
勘 定 外 繰 入 金	(緊急下水道整備特 定事業経費)	基準額					20,911
		実績入額					20,911
勘 定 外 繰 入 金	(過疎債・辺地債)	基準額					
		実績入額					
勘 定 外 繰 入 金	(小規模集合排水処 理事業に要する経費)	基準額					
		実績入額					
勘 定 外 繰 入 金	(分流式下水道等に 要する経費)	基準額					
		実績入額					
勘 定 外 繰 入 金	・臨時財政特例債等	基準額					117,720
		実績入額					117,720
勘 定 外 繰 入 金	・その他	実績入額	33,500				306,515
		計	基準額				153,832
勘 定 外 繰 入 金	計	実績入額	33,500				486,117
		繰入金合計	基準額	23,784			
勘 定 外 繰 入 金	繰入金合計	実績入額	55,500				1,139,229
		収益勘定他会計借入金					
勘 定 外 繰 入 金	資本勘定他会計借入金						

4 農業集落排水事業

(1) 施設及び業務概況 その1 (法非適)

項目	団体名	久留米市	直方市	飯塚市	八女市	行橋市	筑紫野市	古賀市		
建設事業開始年月日		H5. 10. 1	H7. 4. 1	H9. 4. 1	H5. 12. 9	H14. 9. 13	H4. 12. 26	H12. 12. 5		
供用開始年月日		H10. 3. 30	H12. 3. 29	H13. 1. 1	H9. 1. 14	H19. 9. 1	H8. 3. 1	H16. 4. 1		
特別会計設置年月日		H5. 9. 30	H7. 4. 1	H9. 4. 1	H5. 4. 1	H14. 7. 2	H4. 4. 1	H12. 4. 1		
普及状況 人口	行政区域内人口 (人)	A	305,483	59,165	131,667	70,964	72,346	101,454	57,858	
	市街地人口 (人)		183,620	28,897	57,024	7,055	25,559	61,454	38,873	
	全体計画人口 (人)	B	7,540	6,430	780	1,380	2,510	5,680	5,700	
	現在排水区域内人口 (人)		4,996	1,731	431	957	1,986	4,946	326	
	現在処理区域内人口 (人)	C	4,996	1,731	431	957	1,896	4,946	326	
	現在水洗便所設置人口 (人)	D	4,093	1,418	260	801	753	4,086	281	
	比率	下水道普及率	C/A	1.6	2.9	0.3	1.3	2.6	4.9	0.6
		計画進捗率	C/B	66.3	26.9	55.3	69.3	75.5	87.1	5.7
		水洗普及率	D/A	1.3	2.4	0.2	1.1	1.0	4.0	0.5
		水洗化率	D/C	81.9	81.9	60.3	83.7	39.7	82.6	86.2
普及状況 面積	行政区域面積 (ha)	E	22,984	6,178	21,413	48,253	6,983	8,773	4,211	
	市街地面積 (ha)		3,231	819	1,403		579	800	805	
	全体計画面積 (ha)	F	210	1,904	15	33	101	110	59	
	現在排水区域内面積 (ha)		138	50	15	33	101	110	11	
	現在処理区域内面積 (ha)	G	138	50	15	33	101	110	11	
	比率	下水道普及面積率	G/E	0.6	0.8	0.1	0.1	1.4	1.3	0.3
計画進捗率		G/F	65.7	2.6	100.0	100.0	100.0	100.0	18.6	
事業費	総事業費 (千円)	H	6,715,803	2,664,099	852,647	2,017,817	2,379,950	6,286,109	3,844,919	
	同上財源	国庫補助金		2,531,747	719,322	383,295	543,380	1,011,011	2,316,234	1,629,782
		地方債		2,082,100	1,336,100	293,700	1,146,900	844,100	2,687,500	1,580,800
		受益者負担金		140,531	62,210	16,502	44,500	36,923	172,214	
		その他		1,961,425	546,467	159,150	283,037	487,916	1,110,161	634,337
	使途内訳	管渠費		3,246,000	1,643,951	401,310	1,052,646	1,729,458	3,966,267	3,563,547
		ポンプ場費					166,035			
		処理場費		2,035,746	922,452	301,860	668,588	512,803	1,740,825	281,372
		流域下水道負担金								
	その他		1,434,057	97,696	149,477	130,548	137,689	579,017		
補助対象事業費	I	5,010,319	1,444,332	802,590	1,081,490	2,022,022	4,916,868	3,270,673		
補助対象率 (%)	I/H	74.6	54.2	94.1	53.6	85.0	78.2	85.1		
管渠	下水管布設延長 (km)		42	20	5	14	27	51	20	
	種別延長	污水管		42	20	5	14	27	51	20
		雨水管								
		合流管								
	同上のうち	污水管								17
		雨水管								
合流管										
処理場	終末処理場数 (箇所)		4	2	1	3	1	5	1	
	処理方法別	高度処理 (箇所)						1		1
		高級処理 (箇所)		2	2				5	
		中級処理 (箇所)		2			3			
		その他 (箇所)				1				
	計画処理能力 (m ³ /日)		2,239	752	258	457	828	1,048	1,882	
	現在処理能力	晴天時 (m ³ /日)		2,239	684	258	457	678	1,048	1,882
		雨天時 (m ³ /分)								
	現在最大処理量	晴天時 (m ³ /日)		1,747	752	132	240	481	1,714	2,510
		雨天時 (m ³ /分)								
現在晴天時平均処理量(m ³ /日)		1,247	684	101	216	268	1,020			
年間総処理水量 (m ³)		455,275	115,195	36,891	78,939	97,904	372,640	33,649		
内訳	汚水処理水量 (m ³)	L	455,275	115,195	36,891	78,939	97,904	372,640	33,649	
	雨水処理水量 (m ³)									
年間有収水量 (m ³)	M	455,275	99,589	36,891	78,939	97,904	239,690	19,191		
有収率 (%)	M/L	100.0	86.5	100.0	100.0	100.0	64.3	57.0		

4 農業集落排水事業

(1) 施設及び業務概況 その1 (法非適)

項目	団体名	うきは市	朝倉市	みやま市	須恵町	遠賀町	小竹町	筑前町		
建設事業開始年月日		H5. 4. 1	H6. 12. 28	H10. 10. 27	H3. 7. 18	H5. 4. 1	H2. 10. 26	H2. 4. 1		
供用開始年月日		H8. 3. 27	H10. 6. 1	H14. 8. 20	H8. 3. 29	H9. 9. 1	H9. 2. 1	H6. 3. 15		
特別会計設置年月日		H5. 4. 1	H4. 10. 3	H9. 4. 1	H3. 7. 1	H5. 3. 31	H2. 10. 6	S62. 4. 1		
普 及 状 況	行政区域内人口 (人)	A	32,755	58,630	42,088	26,014	19,688	8,940	29,331	
	市街地人口 (人)			9,037		9,879				
	全体計画人口 (人)	B	620	9,555	1,890	1,200	2,780	900	3,270	
	現在排水区域内人口 (人)		466	8,119	1,440	952	2,541	654	2,867	
	現在処理区域内人口 (人)	C	466	8,119	1,440	952	2,541	654	2,867	
	現在水洗便所設置人口 (人)	D	441	6,196	997	905	1,863	537	2,617	
	人 口 比 率	下水道普及率	C/A	1.4	13.8	3.4	3.7	12.9	7.3	9.8
		計画進捗率	C/B	75.2	85.0	76.2	79.3	91.4	72.7	87.7
		水洗普及率	D/A	1.3	10.6	2.4	3.5	9.5	6.0	8.9
		水洗化率	D/C	94.6	76.3	69.2	95.1	73.3	82.1	91.3
普 及 状 況	行政区域面積 (ha)	E	11,755	24,673	10,512	1,633	2,214	1,418	6,718	
	市街地面積 (ha)			232		220				
	全体計画面積 (ha)	F	30	300	34	110	108	75	115	
	現在排水区域内面積 (ha)		30	300	34	79	108	75	115	
	現在処理区域内面積 (ha)	G	30	300	34	79	108	75	115	
	面 積 比 率	下水道普及面積率	G/E	0.3	1.2	0.3	4.8	4.9	5.3	1.7
計画進捗率		G/F	100.0	100.0	100.0	71.8	100.0	100.0	100.0	
業 務 費	総事業費 (千円)	H	647,220	11,189,087	1,638,489	2,755,904	3,288,598	1,396,795	3,946,098	
	同 上 財 源	国庫補助金		264,065	4,603,279		954,100	1,282,839	543,078	980,609
		地方債		233,000	4,425,500	541,300	991,500	1,128,600	479,600	1,896,971
		受益者負担金		5,195	272,986	65,018	49,112		72,114	107,303
		その他		144,960	1,887,322	1,032,171	761,192	877,159	302,003	961,215
	使 途 内 訳	管渠費		310,817	8,206,500	1,229,557	1,071,450	2,329,301	799,132	3,061,153
		ポンプ場費							83,292	
		処理場費		258,375	2,903,570	408,932	1,086,678	959,297	403,621	884,420
		流域下水道負担金 その他		78,028	79,017		597,776		110,750	525
	補助対象事業費	I	528,130	9,206,789	1,358,450	1,917,580	2,722,340	1,102,056	1,961,218	
補助対象率 (%)	I/H	81.6	82.3	82.9	69.6	82.8	78.9	49.7		
管 渠	下水管布設延長 (km)		4	104	13	11	27	14	29	
	種 別 延 長	汚水管		4	104	13	11	27	14	29
		雨水管								
		合流管								
	同 上 の う ち 未 供 用	汚水管								
		雨水管								
合流管										
処 理 場	終末処理場数 (箇所)		1	6	1	3	3	1	2	
	処 理 方 法 別 内 訳	高度処理 (箇所)					3	3		2
		高級処理 (箇所)		1	6	1			1	
		中級処理 (箇所)								
		その他 (箇所)								
計画処理能力 (m ³ /日)		168	3,001	511	495	917	243	1,062		
現 在 能 力	晴天時 (m ³ /日)		168	3,001	511	440	751	243	1,062	
	雨天時 (m ³ /日)									
現 在 最 大 処 理 量	晴天時 (m ³ /日)		130	2,630	418	308	490	85	1,485	
	雨天時 (m ³ /分)									
現在晴天時平均処理量(m ³ /日)		114	1,844	275	219	392	57	761		
年 間 総 処 理 水 量	年間総処理水量 (m ³)		41,452	724,319	100,217	80,092	142,949	20,829	277,823	
	内 訳	汚水処理水量 (m ³)	L	41,452	724,319	100,217	80,092	142,949	20,829	277,823
		雨水処理水量 (m ³)								
年間有収水量 (m ³)	M	41,452	403,072	72,945	78,490	142,949	20,829	236,000		
有収率 (%)	M/L	100.0	55.6	72.8	98.0	100.0	100.0	84.9		

4 農業集落排水事業

(1) 施設及び業務概況 その1 (法非適)

項目	団体名	大刀洗町	みやこ町	上毛町	築上町		計	
建設事業開始年月日		H4. 10. 20	S59. 4. 10	H8. 8. 1	H1. 8. 1			
供用開始年月日		H7. 9. 1	H2. 4. 1	H12. 10. 1	H6. 2. 1			
特別会計設置年月日		H4. 3. 25	S61. 4. 1	H8. 4. 1	H4. 6. 24			
普 及 状 況	行政区域内人口 (人)	A	15,688	22,271	8,234	20,463	1,083,039	
	市街地人口 (人)						421,398	
	全体計画人口 (人)	B	2,630	4,900	2,920	15,300	75,985	
	現在排水区域内人口 (人)		1,810	3,514	1,058	4,178	42,972	
	現在処理区域内人口 (人)	C	1,810	3,514	1,058	4,178	42,882	
	現在水洗便所設置人口 (人)	D	1,697	2,547	644	2,589	32,725	
	人 口 比 率	下水道普及率	C/A	11.5	15.8	12.8	20.4	4.0
		計画進捗率	C/B	68.8	71.7	36.2	27.3	56.4
		水洗普及率	D/A	10.8	11.4	7.8	12.7	3.0
		水洗化率	D/C	93.8	72.5	60.9	62.0	76.3
普 及 状 況	行政区域面積 (ha)	E	2,283	15,128	6,240	11,934	213,303	
	市街地面積 (ha)						8,089	
	全体計画面積 (ha)	F	82	289	103	512	4,190	
	現在排水区域内面積 (ha)		82	289	42	174	1,786	
	現在処理区域内面積 (ha)	G	82	289	42	174	1,786	
	面 積 比 率	下水道普及面積率	G/E	3.6	1.9	0.7	1.5	0.8
計画進捗率		G/F	100.0	100.0	40.8	34.0	42.6	
業 務 費	総事業費 (千円)	H	2,567,371	2,651,217	1,745,294	5,615,237	62,202,654	
	同 上 財 源	国庫補助金		892,715	1,170,143	712,808	2,513,756	23,052,163
		地方債		914,300	699,037	573,600	1,989,700	23,844,308
		受益者負担金		28,373	92,023	75,615		1,240,619
		その他		731,983	690,014	383,271	1,111,781	14,065,564
	使 途 内 訳	管渠費		1,528,942	1,358,105	1,055,748	3,970,353	40,524,237
		ポンプ場費			43,109			292,436
		処理場費		976,584	756,725	688,181	1,281,270	17,071,299
		流域下水道負担金 その他		61,845	493,278	1,365	363,614	4,314,682
	補助対象事業費	I	1,785,430	2,250,251	1,425,615	4,956,314	47,762,467	
補助対象率 (%)	I/H	69.5	84.9	81.7	88.3	76.8		
管 渠	下水管布設延長 (km)		21	27	14	57	500	
	種 別 延 長	污水管		21	27	14	57	500
		雨水管						
		合流管						
	同 上 の う ち 未 供 用	污水管					11	28
		雨水管						
合流管								
処 理 場	終末処理場数 (箇所)		2	2	2	2	42	
	処 理 方 法 別 内 訳	高度処理 (箇所)				2	1	13
		高級処理 (箇所)		2	2			22
		中級処理 (箇所)					1	6
		その他 (箇所)						1
	計画処理能力 (m ³ /日)		708	1,324	452	1,551	17,896	
現 在 能 力	晴天時 (m ³ /日)		708	1,324	452	1,551	17,457	
	雨天時 (m ³ /分)							
現 在 最 大 処 理 量	晴天時 (m ³ /日)		633	1,190	243	973	16,161	
	雨天時 (m ³ /分)							
現在晴天時平均処理量(m ³ /日)			917	171	530	8,816		
年間総処理水量 (m ³)		185,146	346,519	62,273	193,514	3,365,626		
内 訳	污水処理水量 (m ³)	L	185,146	346,519	62,273	193,514	3,365,626	
	雨水処理水量 (m ³)							
年間有収水量 (m ³)	M	185,146	346,519	62,273	193,514	2,810,668		
有収率 (%)	M/L	100.0	100.0	100.0	100.0	83.5		

4 農業集落排水事業

(1) 施設及び業務概況 その2 (法非適)

項目	団体名	久留米市	直方市	飯塚市	八女市	行橋市	筑紫野市	古賀市	
処理能力	汚泥処理能力	12	54		7	2	4		
	含水率(%)	98	98		98	98	98		
年間総汚泥処分量(m³)		1,388			138	661	1,591		
ポンプ場	ポンプ場数(箇所)				49				
	排水能力				7				
職員数	損益勘定所属職員数(人)	2	1		1				
	内訳	管渠部門							
		ポンプ場部門							
		処理場部門		1					
	総務管理部門その他	2			1				
資本勘定所属職員数(人)						2	3		
計	2	1		1		2	3		
合流管比率									
処理区域内人口密度		36.2	34.6	28.7	29.0	18.8	45.0	29.6	
使用料対象経費		維持管理費の全部	維持管理費の一部	維持管理費の全部	維持管理費の一部	維持管理費の全部、資本費の一部	維持管理費の全部	維持管理費、資本費の全部	
使用料体系		従量・定額	従量・累進	定額	定額	定額	従量・累進・定額	従量・累進	
累進制	水量ランク数		1				12	7	
	累進度		1.1				5.3	1.5	
徴収時期		隔月	毎月	隔月		毎月	隔月	隔月	
徴収方法		納付・口座振替	納付・口座振替	納付・口座振替	納付・口座振替	納付・口座振替	納付・口座振替	納付・口座振替	
現行使用料施行年月日		H9.10.9	H12.3.29	H12.12.21	H17.4.1	H19.6.18	H18.3.1	H16.4.1	
水道使用料	現行使用料(円)	ア 一般家庭用 20m³/月	3,780	3,780	4,200	3,700	5,700	3,220	2,460
		イ 業務用 100m³/月	14,700	23,310		18,500	5,900	22,440	16,320
		ウ 業務用 500m³/月	65,100	124,110		92,500	11,500	144,240	91,920
		エ 業務用 1,000m³/月	128,100	250,110		185,000	18,500	311,740	189,050
		オ 業務用 5,000m³/月	632,100	1,258,110		925,000	25,500	1,779,740	987,050
		カ 業務用 10,000m³/月	1,262,100	2,518,110		1,850,000	32,500	393,340	1,984,556
		20m³/月以下 (m³)		35,989	36,891	78,939	52,868	213,664	994
	21~100 (m³)	455,275	55,755			7,832	16,702	18,197	
101~200 (m³)		248			2,448	4,494			
201~500 (m³)		952			10,867	2,730			
501~1,000 (m³)		6,645			15,860	2,100			
1,001~5,000 (m³)					8,029				
5,001~10,000 (m³)									
10,001m³/月以上 (m³)									
使用料単価(円/m³)		129.55	199.34	139.30	113.51	201.68	170.86	127.09	
処理原価(円/m³)		273.12	519.80	306.52	406.53	318.52	609.99	1,464.85	
うち維持管理費分(円/m³)		148.07	377.26	218.24	297.04	231.75	314.63	429.63	
うち資本費分(円/m³)		125.05	142.54	88.29	109.49	86.77	295.36	1,035.22	
汚水処理費に対する使用料割合(%)		47.4	38.3	45.4	27.9	63.3	28.0	8.7	
うち維持管理費分汚水処理費(%)		87.5	52.8	63.8	38.2	87.0	54.3	29.6	
使用料改定率	一般家庭用 20m³/月(%)								
	平均(%)								
使用料算定期間(年)									
受益者負担金	負担金制度採用年月日	H9.10.9	H7.4.1	H9.4.1	H5.3.24	H19.8.1	H5.3.30	H13.4.1	
	負担率	省令・条例(%)		0.9			5.0		2.5
		実質(%)		2.0	3.0		29.0	4.0	
	年賦期間(年)	3	3			5	3	5	
	m²当たり単価(円/m²)								600
	戸当たり単価(円/戸)		150,000	200,000		200,000	160,000	150,000	
現行単価施行年月日		H9.10.9		H12.4.1	H5.3.24	H19.8.1	H5.3.30	H16.5.1	
当年度徴収額(千円)		470	2,212			9,340	900	259	
その他負担金当年度徴収額(千円)						113	378		

4 農業集落排水事業

(1) 施設及び業務概況 その2 (法非適)

項目	団体名	うきは市	朝倉市	みやま市	須恵町	遠賀町	小竹町	筑前町	
処理場	汚泥処理能力		7		1		1	4	
	含水量(%)		98		98	98	98	99	
	年間総汚泥処分量(m ³)	69	2,664	270	94	978	167	1,560	
ポンプ場	ポンプ場数(箇所)						1		
	排水能力	晴天時(m ³ /日)					893		
		雨天時(m ³ /分)							
職員数	損益勘定所属職員数(人)	1	1	1	1			1	
	内訳	管渠部門							
		ポンプ場部門							
		処理場部門							
		総務管理部門その他	1	1	1	1			1
資本勘定所属職員数(人)									
計	1	1	1	1				1	
合流管比率									
処理区域内人口密度		15.5	27.1	42.4	12.1	23.5	8.7	24.9	
使用料対象経費		維持管理費の全部	維持管理費の一部	維持管理費の一部	維持管理費の全部	維持管理費の一部	維持管理費の全部	維持管理費の全部	
使用料体系		従量・累進・定額	従量・定額	従量・累進	従量・累進	従量	定額	従量・定額	
累進制	水量ランク数	4		4	4				
	累進度	1.5		1.8	1.8				
徴収時期		毎月	毎月	隔月	毎月	毎月	毎月	毎月	
徴収方法		納付・口座振替	納付・口座振替	納付・口座振替	集金・納付・口座振替	集金	納付・口座振替	納付・口座振替	
現行使用料施行年月日		H19.4.1	H18.3.20	H14.4.1	H8.3.29	H15.4.1	H9.2.1	H19.4.1	
水道使用料	現行使用料(円)	ア 一般家庭用 20m ³ /月	3,045	4,200	2,620	2,730	2,961	6,720	3,675
		イ 業務用 100m ³ /月	18,165	16,800	20,470	20,050	12,705	17,850	16,800
		ウ 業務用 500m ³ /月	11,565	79,800	117,070	133,450	61,425	61,950	75,600
		エ 業務用 1,000m ³ /月	226,065	158,550	237,820	275,200	122,325	113,400	149,100
		オ 業務用 5,000m ³ /月	1,150,065	788,550	1,203,820	1,409,200	609,525	113,400	737,100
		カ 業務用 10,000m ³ /月	2,305,065	1,576,050	2,411,320	2,826,700	1,218,525	113,400	1,472,100
		規格外水量							
	20m ³ /月以下 (m ³)	11,434	199,186	28,887		47,652	15,348	226,200	
	21~100 (m ³)	30,018	182,802	44,058		93,191	5,481		
	101~200 (m ³)		9,434			2,106		5,700	
	201~500 (m ³)		7,623					4,100	
	501~1,000 (m ³)		4,027						
	1,001~5,000 (m ³)				78,490				
	5,001~10,000 (m ³)								
	10,001m ³ /月以上 (m ³)								
料	使用料単価(円/m ³)	115.82	200.08	140.68	133.43	146.61	652.26	168.92	
	処理原価(円/m ³)	377.71	329.63	372.97	608.22	324.21	1,065.25	332.83	
	うち維持管理費分(円/m ³)	249.08	244.19	239.06	266.72	182.39	791.44	204.84	
	うち資本費分(円/m ³)	128.63	85.43	133.91	341.50	141.83	273.80	127.99	
	汚水処理費に対する使用料割合(%)	30.7	60.7	37.7	21.9	45.2	61.2	50.8	
	うち維持管理費分汚水処理費(%)	46.5	81.9	58.8	50.0	80.4	82.4	82.5	
	使用料改定率	一般家庭用 20m ³ /月 (%)							
平均 (%)									
使用料算定期間(年)									
負担金制度採用年月日		H7.12.27	H9.3.26	H13.4.1	H8.3.29	H5.3.31	H6.3.29	H17.3.22	
負担率	省令・条例(%)							5.0	
	実質(%)		17.3	1.2				3.5	
	年賦期間(年)	3	5	3	5		2	1	
受給者負担金	m ³ 当たり単価(円/m ³)							320	
戸当たり単価(円/戸)		140,000	200,000	150,000	160,000	180,000	290,000	130,000	
現行単価施行年月日		H17.3.20	H18.3.20	H14.4.1	H10.11.19	H5.3.31	H6.3.29	H17.3.22	
当年度徴収額(千円)			22,838	580	596			737	
その他負担金当年度徴収額(千円)									

4 農業集落排水事業

(1) 施設及び業務概況 その2 (法非適)

項目	団体名	大刀洗町	みやこ町	上毛町	築上町		計	
処理場	汚泥処理能力	1		1	11		105	
	含水率(%)	98		98	99			
	年間総汚泥処分量(m³)	477	1,349	467	754		12,627	
ポンプ場	ポンプ場数(箇所)						50	
	排水能力	晴天時(m³/日)					900	
		雨天時(m³/分)						
職員数	損益勘定所属職員数(人)	1	2	1	1		14	
	内訳	管渠部門						
		ポンプ場部門						
		処理場部門			1			2
		総務管理部門その他	1	2		1		12
	資本勘定所属職員数(人)				2		7	
計	1	2	1	3		21		
合流管比率								
処理区域内人口密度		22.1	12.2	25.2	24.0			
水道	使用料対象経費	維持管理費の全部、資本費の一部		維持管理費の一部	維持管理費の一部	維持管理費の一部		
	使用料体系	従量・定額	定額	定額	その他			
	累進制	水量ランク数						
		累進度						
	徴収時期	隔月	毎月	毎月	毎月			
	徴収方法	納付・口座振替	納付・口座振替	納付・口座振替	納付・口座振替			
	現行使用料施行年月日	H16.4.1	H15.4.1	H12.8.1	H6.2.1			
	現行使用料(円)	ア 一般家庭用 20m³/月	3,465	3,570	5,670	5,250		
		イ 業務用 100m³/月	16,800		13,860			
		ウ 業務用 500m³/月	79,800					
エ 業務用 1,000m³/月		158,550						
オ 業務用 5,000m³/月		788,650						
カ 業務用 10,000m³/月		1,576,050						
規格外								
使用料	20m³/月以下 (m³)	112,080		3,296	193,514		1,256,942	
	21～100 (m³)	73,066		55,134			1,037,511	
	101～200 (m³)			3,843			28,273	
	201～500 (m³)						26,272	
	501～1,000 (m³)						28,632	
	1,001～5,000 (m³)		346,519				433,038	
	5,001～10,000 (m³)							
	10,001m³/月以上 (m³)							
使用料単価(円/m³)	127.39	175.46	244.62	262.89		173.32		
処理原価(円/m³)	355.08	432.04	507.72	403.66		398.75		
うち維持管理費分(円/m³)	238.30	252.70	406.45	225.20		242.45		
うち資本費分(円/m³)	116.77	179.34	101.26	178.46		156.30		
汚水処理費に対する使用料割合(%)	35.9	40.6	48.2	65.1		43.5		
うち維持管理費分汚水処理費(%)	53.5	69.4	60.2	116.7		71.5		
使用料改定率	一般家庭用 20m³/月 (%)							
平均 (%)								
使用料算定期間(年)								
受益者負担金	負担金制度採用年月日	H8.4.1	S60.4.1	H8.6.24				
	負担率	省令・条例(%)		5.0				
		実質(%)	1.0	1.1				
	年賦期間(年)			5	5			
	m²当たり単価(円/m²)							
	戸当たり単価(円/戸)	100,000	157,500	250,000	150,000			
現行単価施行年月日	H8.4.1		H8.6.24					
当年度徴収額(千円)	400	1,732	1,200	12,390		53,654		
その他負担金当年度徴収額(千円)						491		

4 農業集落排水事業

(2) 歳入歳出決算に関する調 (法非適)

(単位：千円)

項目	団体名	久留米市	直方市	飯塚市	八女市	行橋市	筑紫野市	古賀市	
収 益 的	総収益	A(B+C)	108,791	58,411	21,072	63,753	36,647	127,475	8,023
	営業収益	B	58,981	19,852	5,139	8,966	19,764	40,953	2,439
	ア 料金収入		58,981	19,852	5,139	8,960	19,745	40,953	2,439
	イ 雨水処理負担金								
	ウ 受託工事収益								
	エ その他					6	19		
	営業外収益	C	49,810	38,559	15,933	54,787	16,883	86,522	5,584
	ア 国庫補助金								
	イ 県補助金								
	ウ 他会計繰入金		49,645	38,554	15,933	33,169	16,883	86,522	581
エ その他		165	5		21,618			5,003	
支 出 的	総費用	D(E+F)	98,808	58,437	12,220	41,274	40,222	127,475	27,341
	営業費用	E	67,393	34,529	8,051	23,448	22,689	75,414	8,245
	ア 職員給与費		16,629	6,251		8,514		15,766	
	イ 受託工事費								
	ウ その他		50,764	28,278	8,051	14,934	22,689	59,648	8,245
	営業外費用	F	31,415	23,908	4,169	17,826	17,533	52,061	19,096
	ア 支払利息		31,395	20,866	4,169	17,826	17,533	52,061	19,096
	うち地方債利息		31,395	20,866	4,169	17,826	17,533	52,061	18,954
	うちその他借入金利息								142
	イ その他		20	3,042					
収支差引	G(A-D)	9,983	△ 26	8,852	22,479	△ 3,575		△ 19,318	
資 本 的	資本的収入	H	63,825	48,158	3,767	40,978	12,508	91,470	320,688
	ア 地方債								114,000
	イ 他会計出資金								
	ウ 他会計補助金		63,355	45,946	3,767	40,978	1,913	90,192	51,319
	エ 他会計借入金								
	オ 固定資産売却代金								
	カ 国庫補助金								118,600
	キ 県補助金								20,825
	ク 工事負担金		470	2,212			9,453	1,278	259
	ケ その他						1,142		15,685
収 支 的	資本的支出	I	75,106	48,158	12,660	40,978	6,021	91,470	292,331
	ア 建設改良費		1,304				1,201		283,559
	うち職員給与費								22,310
	建設利息								11,470
	イ 地方債償還金		73,802	48,158	12,660	40,978	4,820	91,470	8,772
	ウ 他会計長期借入金返還金								
	エ 他会計への繰出金								
	オ その他								
	収支差引	J(H-I)	△ 11,281		△ 8,893		6,487		28,357
	収支再差引	K(G+J)	△ 1,298	△ 26	△ 41	22,479	2,912		9,039
積立金					21,618	5,222			
前年度からの繰越金		26,160	508	146	680	3,568			
うち地方債									
前年度繰上充用金									
収益的支出に充てた地方債									
形式収支	L	24,862	482	105	1,541	1,258		9,039	
未収入特定財源									
うち地方債									
翌年度に繰越すべき財源	M								
実 質 収 支	黒字		24,862	482	105	1,541	1,258	9,039	
	赤字	N(L-M)							
	累計								
建 設 改 良 費 財 源 内 訳	地方債							114,000	
	国庫補助金							118,600	
	県補助金							20,825	
	工事負担金					1,201		259	
	他会計繰入金		1,304						
その他								29,875	
内 訳	地方債現在高		1,557,591	1,032,956	211,588	862,443	837,771	2,024,209	1,032,031
	証書借入分		1,557,591	1,032,956	211,588	862,443	837,771	2,024,209	1,032,031
	証券発行分								
再 地	地 方 債							114,000	
	うち公的資金補償金免除繰上償還に係る借換債								
	地 方 債 償 還 金		73,802	48,158	12,660	40,978	4,820	91,470	8,772
								うち公的資金補償金免除繰上償還に係る繰上償還金	

4 農業集落排水事業

(2) 歳入歳出決算に関する調 (法非適)

(単位：千円)

項目	団体名	うきは市	朝倉市	みやま市	須恵町	遠賀町	小竹町	筑前町	
収益的収入	総収益	A(B+C)	17,471	257,434	25,364	42,570	54,926	25,035	106,136
	営業収益	B	4,807	80,648	10,265	10,473	20,958	13,586	40,266
	ア 料金収入		4,801	80,648	10,262	10,473	20,958	13,586	39,865
	イ 雨水処理負担金								
	ウ 受託工事収益								
	エ その他		6		3				401
	営業外収益	C	12,664	176,786	15,099	32,097	33,968	11,449	65,870
	ア 国庫補助金								
	イ 県補助金								
	ウ 他会計繰入金		12,664	176,355	15,063	32,097	30,440	11,378	65,669
エ その他			431	36		3,528	71	201	
収益的支出	総費用	D(E+F)	16,464	172,810	25,297	44,075	47,402	24,914	85,733
	営業費用	E	10,325	98,427	17,438	20,555	26,072	16,485	48,343
	ア 職員給与費		3,619	8,232	4,972	5,649			6,512
	イ 受託工事費								
	ウ その他		6,706	90,195	12,466	14,906	26,072	16,485	41,831
	営業外費用	F	6,139	74,383	7,859	23,520	21,330	8,429	37,390
	ア 支払利息		6,139	74,383	7,859	23,140	21,330	8,429	37,390
	うち地方債利息		6,139	74,383	7,859	23,140	21,330	8,429	37,390
	うちその他借入金利息								
	イ その他					380			
収支差引	G(A-D)	1,007	84,624	67	△ 1,505	7,524	121	20,403	
資本的収入	資本的収入	H	6,336	47,729	22,517	76,440	23,313	18,390	46,791
	ア 地方債					51,800	3,400		
	イ 他会計出資金								
	ウ 他会計補助金		6,336	24,891	16,937	24,044	23,313	14,850	36,054
	エ 他会計借入金								
	オ 固定資産売却代金								
	カ 国庫補助金								
	キ 県補助金								
	ク 工事負担金			22,838	580	596			737
	ケ その他				5,000			140	10,000
資本的支出	資本的支出	I	7,192	132,353	22,398	75,256	30,603	18,390	66,920
	ア 建設改良費			1,775	462	599			
	うち職員給与費			37					
	建設利息								
	イ 地方債償還金		7,192	130,578	21,936	74,657	30,603	18,390	66,920
	ウ 他会計長期借入金返還金								
	エ 他会計への繰出金								
	オ その他								
	収支差引	J(H-I)	△ 856	△ 84,624	119	1,184	△ 7,290		△ 20,129
	収支再差引	K(G+J)	151		186	△ 321	234	121	274
積立金						408	140	201	
前年度からの繰越金		3,131		3,616	2,638	2,927	19	61	
うち地方債									
前年度繰上充用金									
収益的支出に充てた地方債									
形式収支	L	3,282		3,802	2,317	2,753		134	
未収入特定財源									
うち地方債									
翌年度に繰越すべき財源	M								
実質収支	黒字		3,282		3,802	2,317	2,753		134
	赤字	N(L-M)							
	累計								
建設改良費財源内訳	地方債								
	国庫補助金								
	県補助金								
	工事負担金			1,775	462				
	他会計繰入金					599			
その他									
内訳	地方債現在高		147,496	3,680,831	415,341	649,584	919,416	242,582	1,310,789
	証書借入分		147,496	3,680,831	415,341	649,584	919,416	242,582	1,310,789
	証券発行分								
再掲	地方債					51,800	3,400		
	うち公的資金補償金免除繰上償還に係る借換債						3,400		
	地方債償還金		7,192	130,578	21,936	74,657	30,603	18,390	66,920
うち公的資金補償金免除繰上償還に係る繰上償還金					37,300		3,481		

4 農業集落排水事業

(2) 歳入歳出決算に関する調 (法非適)

(単位 : 千円)

項目	団体名	大刀洗町	みやこ町	上毛町	築上町		計
収 益 的	総収益	A(B+C)	69,658	103,489	36,398	95,528	1,258,181
	営業収益	B	23,592	60,799	15,233	52,830	489,551
	ア 料金収入		23,586	60,799	15,233	50,872	487,152
	イ 雨水処理負担金						
	ウ 受託工事収益						
	エ その他		6			1,958	2,399
	営業外収益	C	46,066	42,690	21,165	42,698	768,630
	ア 国庫補助金						
	イ 県補助金						
	ウ 他会計繰入金		46,066	42,665	21,162	38,373	733,219
収 支 的	エ その他			25	3	4,325	35,411
	総費用	D(E+F)	69,658	101,726	33,954	82,765	1,110,575
	営業費用	E	44,121	87,483	25,592	44,392	679,002
	ア 職員給与費		4,372	10,051	3,246	5,754	99,567
	イ 受託工事費						
	ウ その他		39,749	77,432	22,346	38,638	579,435
	営業外費用	F	25,537	14,243	8,362	38,373	431,573
	ア 支払利息		25,537	14,160	8,362	38,373	428,048
	うち地方債利息		25,537	14,160	8,362	38,373	427,906
	うちその他借入金利息						142
資 本 的	イ その他		83				3,525
	収支差引	G(A-D)		1,763	2,444	12,763	147,606
	資本的収入	H	30,319	72,867	23,131	318,890	1,268,117
	ア 地方債			46,800		122,600	338,600
	イ 他会計出資金						
	ウ 他会計補助金		29,919	24,335	21,908	47,500	567,557
	エ 他会計借入金						
	オ 固定資産売却代金						
	カ 国庫補助金					101,000	219,600
	キ 県補助金					35,400	56,225
収 支 的	ク 工事負担金		400	1,732	1,200	12,390	54,145
	ケ その他				23		31,990
	資本的支出	I	30,319	85,784	25,183	329,526	1,390,648
	ア 建設改良費		1,107	2,678	2,976	293,100	588,761
	うち職員給与費				2,083	17,396	41,826
	建設利息						11,470
	イ 地方債償還金		29,212	83,106	22,207	35,800	801,261
	ウ 他会計長期借入金返還金						
	エ 他会計への繰出金						
	オ その他					626	626
再 掲	収支差引	J(H-I)		△ 12,917	△ 2,052	△ 10,636	△ 122,531
	収支再差引	K(G+J)		△ 11,154	392	2,127	25,075
	積立金			26	23		27,638
	前年度からの繰越金			13,565	564	14,231	71,814
	うち地方債						
	前年度繰上充用金						
	収益的支出に充てた地方債						
	形式収支	L		2,385	933	16,358	69,251
	未収入特定財源						
	うち地方債						
実 質 収 支	翌年度に繰越すべき財源	M					
	黒字			2,385	933	16,358	69,251
	赤字	N(L-M)					
累計						69,251	
種 別 収 支 内 訳	地方債					122,600	236,600
	国庫補助金					101,000	219,600
	県補助金					35,400	56,225
	工事負担金		400	1,732	1,200	12,390	19,419
	他会計繰入金		707	946		21,710	25,266
その他				1,776		31,651	
内 訳	地方債現在高		591,577	364,624	460,904	1,826,892	18,168,625
	証書借入分		591,577	364,624	460,904	1,826,892	18,168,625
	証券発行分						
再 掲	地 方 債			46,800		122,600	338,600
	うち公的資金補償金免除繰上償還に係る借換債			46,800			50,200
	地 方 債 償 還 金		29,212	83,106	22,207	35,800	801,261
	うち公的資金補償金免除繰上償還に係る繰上償還金			46,800			87,581

4 農業集落排水事業

(3) 経営分析 (法非適)

(単位：千円)

項目	団体名	久留米市	直方市	飯塚市	八女市	行橋市	筑紫野市	古賀市	
維持管理費	管渠費	汚水処理費	1,603	5,695	1,507	65		1,888	263
		雨水処理費							
		その他							
		計	1,603	5,695	1,507	65		1,888	263
	ポンプ場費	汚水処理費				2,103		14,586	152
		雨水処理費							
		その他							
		計				2,103		14,586	152
	処理場費	汚水処理費	39,417	26,751	4,800	12,244	21,906	43,107	6,417
		雨水処理費							
		その他							
		計	39,417	26,751	4,800	12,244	21,906	43,107	6,417
	その他	汚水処理費	26,393	5,125	1,744	9,036	783	15,833	1,413
		雨水処理費							
		その他							
		計	26,393	5,125	1,744	9,036	783	15,833	1,413
	合計	汚水処理費	67,413	37,571	8,051	23,448	22,689	75,414	8,245
		雨水処理費							
		水質規制費							
		水洗便所等普及費							
不明水処理費									
高度処理費									
その他									
計	A	67,413	37,571	8,051	23,448	22,689	75,414	8,245	
資本費	地方債償還等	汚水処理費			1,678	3,338	6,660	16,392	11,095
		雨水処理費							
		その他	31,395	20,866	2,491	14,488	10,873	35,669	8,001
		計	31,395	20,866	4,169	17,826	17,533	52,061	19,096
	地方債償還等	汚水処理費	56,932	14,195	1,579	5,305	1,835	54,402	8,772
		雨水処理費							
		その他	16,870	33,963	11,081	35,673	2,985	37,068	
		計	73,802	48,158	12,660	40,978	4,820	91,470	8,772
	合計	汚水処理費	56,932	14,195	3,257	8,643	8,495	70,794	19,867
		雨水処理費							
高度処理費									
高資本費対策費			7,979	1,947			17,964		
その他		48,265	46,850	11,625	50,161	13,858	54,773	8,001	
計	B	105,197	69,024	16,829	58,804	22,353	143,531	27,868	
費総合用計	汚水処理費	124,345	51,766	11,308	32,091	31,184	146,208	28,112	
	雨水処理費								
	その他	48,265	54,829	13,572	50,161	13,858	72,737	8,001	
	うち分流式下水道等に要する経費	41,227	20,203	7,805	26,807	8,877	47,845	581	
計	A+B	172,610	106,595	24,880	82,252	45,042	218,945	36,113	
繰出基準額	C	48,265	64,552	13,572	50,161	13,859	87,868	581	
他会計繰入金	D	113,000	84,500	19,700	74,147	18,796	176,714	51,900	
繰入倍率	D/C	2.3	1.3	1.5	1.5	1.4	2.0	89.3	
施設利用率(%)		55.7	100.0	39.1	47.3	39.5	97.3		
職員一人当たり処理人口(人)		2,046.5	1,418.0		801.0				
職員一人当たり汚水処理量(m3)		227,637.5	115,195.0		78,939.0				
職員一人当たり営業収益		29,490.5	19,852.0		8,966.0				
職員給与費対使用料比率(%)		28.2	31.5		95.0		38.5		
建設改良費	管渠費					637		272,089	
	ポンプ場費								
	処理場費								
	流域下水建設負担金								
	建設利息							11,470	
	その他	1,304				564			
計		1,304				1,201		283,559	

4 農業集落排水事業

(3) 経営分析 (法非適)

(単位：千円)

項目	団体名	うきは市	朝倉市	みやま市	須恵町	遠賀町	小竹町	筑前町	
維持管理費	管渠費	汚水処理費		21,787		1,459	1,720	3,930	3,849
		雨水処理費							
		その他							
		計		21,787		1,459	1,720	3,930	3,849
	ポンプ場費	汚水処理費					2,138	2,623	
		雨水処理費							
		その他							
		計					2,138	2,623	
	処理場費	汚水処理費	6,271	57,011	10,079	12,473	19,388	9,716	34,407
		雨水処理費							
		その他							
		計	6,271	57,011	10,079	12,473	19,388	9,716	34,407
	その他	汚水処理費	4,054	19,629	7,359	7,003	2,826	216	10,087
		雨水処理費							
		その他							
		計	4,054	19,629	7,359	7,003	2,826	216	10,087
	合計	汚水処理費	10,325	98,427	17,438	20,935	26,072	16,485	48,343
		雨水処理費							
		水質規制費							
		水洗便所等普及費							
		不明水処理費							
高度処理費									
その他									
計	A	10,325	98,427	17,438	20,935	26,072	16,485	48,343	
資本費	地方債	汚水処理費	2,455	28,238	3,095	12,304	8,833		12,001
		雨水処理費							
		その他	3,684	46,145	4,764	10,836	12,497	8,429	25,389
		計	6,139	74,383	7,859	23,140	21,330	8,429	37,390
	地方債	汚水処理費	2,877	6,198	6,673	14,500	11,441	5,703	18,205
		雨水処理費							
		その他	4,315	124,380	15,263	22,857	19,162	9,206	48,715
		計	7,192	130,578	21,936	37,357	30,603	14,909	66,920
	合計	汚水処理費	5,332	34,436	9,768	26,804	20,274	5,703	30,206
		雨水処理費							
高度処理費									
高資本費対策費									
その他		7,999	170,525	20,027	33,693	31,659	17,635	74,104	
計	B	13,331	204,961	29,795	60,497	51,933	23,338	104,310	
費用合計	汚水処理費	15,657	132,863	27,206	47,739	46,346	22,188	78,549	
	雨水処理費								
	その他	7,999	170,525	20,027	33,693	31,659	17,635	74,104	
	うち分流式下水道等に要する経費	7,999	107,383	14,651	31,236	30,412	17,635	42,432	
計	A+B	23,656	303,388	47,233	81,432	78,005	39,823	152,653	
繰出基準額	C	7,999	170,525	20,027	33,693	31,659	32,360	87,160	
他会計繰入金	D	19,000	201,246	32,000	56,141	53,753	26,228	101,723	
繰入倍率	D/C	2.4	1.2	1.6	1.7	1.7	0.8	1.2	
施設利用率(%)		67.9	61.4	53.8	49.8	52.2	23.5	71.7	
職員一人当たり処理人口(人)		441.0	6,196.0	997.0	905.0			2,617.0	
職員一人当たり汚水処理量(m3)		41,452.0	724,319.0	100,217.0	80,092.0			277,823.0	
職員一人当たり営業収益		4,807.0	80,648.0	10,265.0	10,473.0			40,266.0	
職員給与費対使用料比率(%)		75.4	10.2	48.5	53.9			16.3	
建設改良費	管渠費		791	462					
	ポンプ場費								
	処理場費								
	流域下水建設負担金								
	建設利息								
	その他			984		599			
計			1,775	462	599				

4 農業集落排水事業

(3) 経営分析 (法非適)

(単位：千円)

項目	団体名	大刀洗町	みやこ町	上毛町	築上町		計
維持管理費	管渠費	汚水処理費	13,068	336	593		57,763
		雨水処理費					
		その他					
		計	13,068	336	593		57,763
	ポンプ場費	汚水処理費		4,347			25,949
		雨水処理費					
		その他					
		計		4,347			25,949
	処理場費	汚水処理費	26,068	82,474	24,689	43,579	480,797
		雨水処理費					
		その他			281	813	1,094
		計	26,068	82,474	24,970	44,392	481,891
	その他	汚水処理費	4,985	409	29		116,924
		雨水処理費					
		その他					
		計	4,985	409	29		116,924
	合計	汚水処理費	44,121	87,566	25,311	43,579	681,433
		雨水処理費					
		水質規制費					
		水洗便所等普及費					
不明水処理費							
高度処理費				281	813	1,094	
その他							
計	A	44,121	87,566	25,592	44,392	682,527	
資本費	地方債償還等	汚水処理費	10,079	6,960	2,019	17,789	142,936
		雨水処理費					
		その他	15,458	7,200	6,343	20,584	285,112
		計	25,537	14,160	8,362	38,373	428,048
	地方債償還等	汚水処理費	11,541	55,184	4,287	16,745	296,374
		雨水処理費					
		その他	17,671	27,922	17,920	19,055	464,106
		計	29,212	83,106	22,207	35,800	760,480
	合計	汚水処理費	21,620	62,144	6,306	34,534	439,310
		雨水処理費					
高度処理費				73	514	587	
高資本費対策費				4,707	11,093	43,690	
その他		33,129	35,122	19,483	28,032	704,941	
計	B	54,749	97,266	30,569	74,173	1,188,528	
費用合計	汚水処理費	65,741	149,710	31,617	78,113	1,120,743	
	雨水処理費						
	その他	33,129	35,122	24,544	40,452	750,312	
	うち分流式下水道等に要する経費		32,431	27,973	16,630	24,699	506,826
計	A+B	98,870	184,832	56,161	118,565	1,871,055	
繰出基準額	C	33,129	35,122	24,544	39,639	794,715	
他会計繰入金	D	75,985	67,000	43,070	85,873	1,300,776	
繰入倍率	D/C	2.3	1.9	1.8	2.2	1.6	
施設利用率(%)			69.3	37.8	34.2	50.5	
職員一人当たり処理人口(人)		1,697.0	1,273.5	644.0	2,589.0	2,337.5	
職員一人当たり汚水処理量(m3)		185,146.0	173,259.5	62,273.0	193,514.0	240,401.9	
職員一人当たり営業収益		23,592.0	30,399.5	15,233.0	52,830.0	34,967.9	
職員給与費対使用料比率(%)		18.5	16.5	21.3	11.3	20.4	
建設改良費	管渠費	1,107	2,678	893	293,100	571,757	
	ポンプ場費						
	処理場費			2,083		2,083	
	流域下水建設負担金						
	建設利息					11,470	
	その他					3,451	
計		1,107	2,678	2,976	293,100	588,761	

4 農業集落排水事業

(4) 繰入金の状況 (法非適)

(単位：千円)

項目		団体名	久留米市	直方市	飯塚市	八女市	行橋市	筑紫野市	古賀市
営業 収益	雨水処理負担金	基準額							
		実績入額							
収入	他会計繰入金	基準額	41,372	38,571	9,805	33,169	13,859	71,287	581
		実績入額	49,645	38,554	15,933	33,169	16,883	86,522	581
業 務	・水質規制費	基準額							
		実績入額							
業 務	・水洗便所等普及費	基準額							
		実績入額							
業 務	・不明水処理費	基準額							
		実績入額							
業 務	・高度処理費	基準額							
		実績入額							
外 債	・高資本費対策経費	基準額		7,996	1,947		4,982	17,964	
		実績入額		7,979	1,947		4,982	17,964	
繰 入 金	・臨時財政特別債等	基準額	145	50	53	41		351	
		実績入額	145	50	53	41		351	
繰 入 金	・普及特別対策に要 する経費	基準額							
		実績入額							
繰 入 金	・緊急下水道整備特 定事業等経費	基準額		10,322		6,321		5,127	
		実績入額		10,322		6,321		5,127	
繰 入 金	・分流式下水道等に 要する経費	基準額	41,227	20,203	7,805	26,807	8,877	47,845	581
		実績入額	41,227	20,203	7,805	26,807	8,877	47,845	581
繰 入 金	・その他	基準額							
		実績入額	8,273		6,128		3,024	15,235	
計		基準額	41,372	38,571	9,805	33,169	13,859	71,287	581
		実績入額	49,645	38,554	15,933	33,169	16,883	86,522	581
資 本	他会計補助金	基準額	6,893	25,981	3,767	16,992		16,581	
		実績入額	63,355	45,946	3,767	40,978	1,913	90,192	51,319
業 務	・雨水処理費	基準額							
		実績入額							
業 務	・流域下水道建設費 等	基準額		23,066		14,733		10,004	
		実績入額		23,066		14,733		10,004	
業 務	(高度処理費)	基準額							
		実績入額							
業 務	(普及特別対策に要 する経費)	基準額							
		実績入額							
業 務	(緊急下水道整備特 定事業経費)	基準額		23,066		14,733		10,004	
		実績入額		23,066		14,733		10,004	
業 務	(過疎債・辺地債)	基準額							
		実績入額							
業 務	(小規模集合排水処 理事業に要する経費)	基準額							
		実績入額							
繰 入 金	(分流式下水道等に 要する経費)	基準額							
		実績入額							
繰 入 金	・臨時財政特別債等	基準額	6,893	2,915	3,767	2,259		6,577	
		実績入額	6,893	2,915	3,767	2,259		6,577	
繰 入 金	・その他	実績入額	56,462	19,965		23,986	1,913	73,611	51,319
		計	基準額	6,893	25,981	3,767	16,992		16,581
		実績入額	63,355	45,946	3,767	40,978	1,913	90,192	51,319
繰入金合計		基準額	48,265	64,552	13,572	50,161	13,859	87,868	581
		実績入額	113,000	84,500	19,700	74,147	18,796	176,714	51,900
収益勘定他会計借入金									
資本勘定他会計借入金									

4 農業集落排水事業

(4) 繰入金の状況 (法非適)

(単位：千円)

項目	団体名	うきは市	朝倉市	みやま市	須恵町	遠賀町	小竹町	筑前町	
収入金	営業収益	雨水処理負担金	基準額						
		実繰入額							
	他会計繰入金	基準額	7,999	145,634	14,774	32,097	30,440	28,184	65,669
		実繰入額	12,664	176,355	15,063	32,097	30,440	11,378	65,669
	・水質規制費	基準額							
		実繰入額							
	・水洗便所等普及費	基準額							
		実繰入額							
	・不明水処理費	基準額							
		実繰入額							
	・高度処理費	基準額							
		実繰入額							
	・高資本費対策経費	基準額		37,152				9,951	13,038
		実繰入額		37,152					13,038
	・臨時財政特例債等	基準額		529	123	861	28	598	1,802
		実繰入額		529	123	861	28	598	1,802
	・普及特別対策に要する経費	基準額							
		実繰入額							
	・緊急下水道整備特定事業等経費	基準額		570					8,397
		実繰入額		570					8,397
・分流式下水道等に要する経費	基準額	7,999	107,383	14,651	31,236	30,412	17,635	42,432	
	実繰入額	7,999	107,383	14,651	31,236	30,412	10,780	42,432	
・その他	基準額								
	実繰入額	4,665	30,721	289					
計	基準額	7,999	145,634	14,774	32,097	30,440	28,184	65,669	
実繰入額	12,664	176,355	15,063	32,097	30,440	11,378	65,669		
繰入金	他会計補助金	基準額		24,891	5,253	1,596	1,219	4,176	21,491
		実繰入額	6,336	24,891	16,937	24,044	23,313	14,850	36,054
	・雨水処理費	基準額							
		実繰入額							
	・流域下水道建設費等	基準額		2,013					18,077
		実繰入額		2,013					18,077
	(高度処理費)	基準額							
		実繰入額							
	(普及特別対策に要する経費)	基準額							
		実繰入額							
	(緊急下水道整備特定事業経費)	基準額		2,013					18,077
		実繰入額		2,013					18,077
	(過疎債・辺地債)	基準額							
		実繰入額							
	(小規模集合排水処理事業に要する経費)	基準額							
		実繰入額							
	(分流式下水道等に要する経費)	基準額							
		実繰入額							
	・臨時財政特例債等	基準額		22,878	5,253	1,596	1,219	4,176	3,414
		実繰入額		22,878	5,253	1,596	1,219	4,176	3,414
・その他	基準額	6,336		11,684	22,448	22,094	10,674	14,563	
	実繰入額								
計	基準額		24,891	5,253	1,596	1,219	4,176	21,491	
実繰入額	6,336	24,891	16,937	24,044	23,313	14,850	36,054		
繰入金合計	基準額	7,999	170,525	20,027	33,693	31,659	32,360	87,160	
	実繰入額	19,000	201,246	32,000	56,141	53,753	26,228	101,723	
収益勘定他会計借入金									
資本勘定他会計借入金									

4 農業集落排水事業

(4) 繰入金の状況 (法非適)

(単位：千円)

項目	団体名	大刀洗町	みやこ町	上毛町	築上町			計
営業収益	雨水処理負担金	基準額						
		実繰入額						
他会計繰入金		基準額	32,770	32,614	21,733	38,373		658,931
		実繰入額	46,066	42,665	21,162	38,373		733,219
・水質規制費		基準額						
		実繰入額						
・水洗便所等普及費		基準額						
		実繰入額						
・不明水処理費		基準額						
		実繰入額						
・高度処理費		基準額			354	1,327		1,681
		実繰入額			354	1,327		1,681
・高資本費対策経費		基準額		3,304	4,707	11,093		112,134
		実繰入額		3,304	4,707	11,093		102,166
・臨時財政特別債等		基準額	339	1,337	42	1,254		7,553
		実繰入額	339	1,337	42	1,254		7,553
・普及特別対策に要する経費		基準額						
		実繰入額						
・緊急下水道整備特定事業等経費		基準額						30,737
		実繰入額						30,737
・分流式下水道等に要する経費		基準額	32,431	27,973	16,630	24,699		506,826
		実繰入額	32,431	27,973	16,059	24,699		499,400
・その他		基準額						
		実繰入額	13,296	10,051				91,682
計		基準額	32,770	32,614	21,733	38,373		658,931
		実繰入額	46,066	42,665	21,162	38,373		733,219
他会計補助金		基準額	359	2,508	2,811	1,266		135,784
		実繰入額	29,919	24,335	21,908	47,500		567,557
・雨水処理費		基準額						
		実繰入額						
・流域下水道建設費等		基準額						67,893
		実繰入額						67,893
(高度処理費)		基準額						
		実繰入額						
(普及特別対策に要する経費)		基準額						
		実繰入額						
(緊急下水道整備特定事業経費)		基準額						67,893
		実繰入額						67,893
(過疎債・辺地債)		基準額						
		実繰入額						
(小規模集排水処理事業に要する経費)		基準額						
		実繰入額						
(分流式下水道等に要する経費)		基準額						
		実繰入額						
・臨時財政特別債等		基準額	359	2,508	2,811	1,266		67,891
		実繰入額	359	2,508	2,811	1,266		67,891
・その他		実繰入額	29,560	21,827	19,097	46,234		431,773
		基準額	359	2,508	2,811	1,266		135,784
計		実繰入額	29,919	24,335	21,908	47,500		567,557
繰入金合計		基準額	33,129	35,122	24,544	39,639		794,715
		実繰入額	75,985	67,000	43,070	85,873		1,300,776
収益勘定他会計借入金								
資本勘定他会計借入金								

5 漁業集落排水事業

(1) 施設及び業務概況 その1 (法非適)

項目	団体名	宗像市	新宮町				計	
建設事業開始年月日		S55. 4. 1	S54. 9. 26					
供用開始年月日		S59. 10. 1	S57. 4. 1					
特別会計設置年月日		H15. 4. 1	H3. 4. 1					
普及状況	行政区域内人口 (人)	A	95,287	24,823			120,110	
	市街地人口 (人)		77,213	15,600			92,813	
	全体計画人口 (人)	B	4,570	950			5,520	
	現在排水区域内人口 (人)		2,877	361			3,238	
	現在処理区域内人口 (人)	C	2,877	361			3,238	
	現在水洗便所設置人口 (人)	D	2,817	361			3,178	
	人口比率	下水道普及率	C/A	3.0	1.5			2.7
		計画進捗率	C/B	63.0	38.0			58.7
		水洗普及率	D/A	3.0	1.5			2.6
		水洗化率	D/C	97.9	100.0			98.1
普及状況面積	行政区域面積 (ha)	E	11,966	1,891			13,857	
	市街地面積 (ha)		1,834	264			2,098	
	全体計画面積 (ha)	F	73	19			92	
	現在排水区域内面積 (ha)		73	19			92	
	現在処理区域内面積 (ha)	G	73	9			82	
	面積比率	下水道普及面積率	G/E	0.6	0.5			0.6
計画進捗率		G/F	100.0	47.4			89.1	
事業費	総事業費 (千円)	H	2,830,043	583,489			3,413,532	
	同上財源	国庫補助金		1,357,343	275,800			1,633,143
		地方債		342,600	48,900			391,500
		受益者負担金						
		その他		1,130,100	258,789			1,388,889
	使途内訳	管渠費		871,315	133,438			1,004,753
		ポンプ場費		165,182	6,164			171,346
		処理場費		1,251,607	412,743			1,664,350
		流域下水道負担金						
	その他		541,939	31,144			573,083	
補助対象事業費	I	2,566,187	527,000			3,093,187		
補助対象率 (%)	I/H	90.7	90.3			90.6		
管渠	下水管布設延長 (km)		17	3			20	
	種別延長	污水管		17	3		20	
		雨水管						
		合流管						
	同上のうち未供用	污水管						
		雨水管						
合流管								
処理場	終末処理場数 (箇所)		4	1			5	
	処理方法別	高度処理 (箇所)						
		高級処理 (箇所)		4	1		5	
		中級処理 (箇所)						
		その他 (箇所)						
	計画処理能力 (m³/日)		1,278	200			1,478	
	現在処理能力	晴天時 (m³/日)		1,278	200			1,478
		雨天時 (m³/分)						
	現在最大処理量	晴天時 (m³/日)		1,078				1,078
		雨天時 (m³/分)						
現在晴天時平均処理量(m³/日)		619	82			701		
年間総処理水量 (m³)		285,659	32,362			318,021		
内訳	污水処理水量 (m³)	L	285,659	32,362			318,021	
	雨水処理水量 (m³)							
年間有収水量 (m³)	M	245,252	32,362			277,614		
有収率 (%)	M/L	85.9	100.0			87.3		

5 漁業集落排水事業

(1) 施設及び業務概況 その2 (法非適)

項目	団体名	宗像市	新宮町				計	
処理場	汚泥処理能力	10					10	
	含水率(%)	80						
	年間総汚泥処分量(m³)	1,683					1,683	
ポンプ場	ポンプ場数(箇所)	8	2				10	
	排水能力	8,064	360				8,424	
	晴天時(m³/日)							
	雨天時(m³/分)							
職員数	損益勘定所属職員数(人)	1					1	
	内 訳	管渠部門	1					1
		ポンプ場部門						
		処理場部門						
		総務管理部門その他						
資本勘定所属職員数(人)								
	計	1					1	
合流管比率								
処理区域内人口密度		39.4	40.1					
下水道使用料	使用料対象経費	維持管理費の全部、資本費の一部		維持管理費の一部				
	使用料体系	従量・累進	従量・累進					
	累進制	水量ランク数	4	9				
		累進度	1.6	1.0				
	徴収時期	毎月	毎月					
	徴収方法	納付・口座振替	納付・口座振替					
	現行使用料施行年月日	H17.4.1	H21.4.1					
	現行使用料(円)	ア 一般家庭用 20m³/月	2,980	3,150				
		イ 業務用 100m³/月	20,430	21,210				
		ウ 業務用 500m³/月	112,430	139,860				
エ 業務用 1,000m³/月		227,430	297,360					
オ 業務用 5,000m³/月		1,147,430	1,557,360					
カ 業務用 10,000m³/月		2,297,430	3,132,360					
規模別水量	20m³/月以下 (m³)	85,964	4,092				90,056	
	21～100 (m³)	153,746	26,954				180,700	
	101～200 (m³)	1,572	992				2,564	
	201～500 (m³)	561	324				885	
	501～1,000 (m³)	508					508	
	1,001～5,000 (m³)	2,901					2,901	
	5,001～10,000 (m³)							
10,001m³/月以上 (m³)								
使用料単価(円/m³)	158.68	158.36				158.64		
処理原価(円/m³)	317.95	261.20				311.34		
うち維持管理費分(円/m³)	285.39	238.09				279.88		
うち資本費分(円/m³)	32.56	23.11				31.46		
汚水処理費に対する使用料割合(%)	49.9	60.6				51.0		
うち維持管理費分汚水処理費(%)	55.6	66.5				56.7		
使用料改定率	一般家庭用 20m³/月(%)		36.4					
	平均(%)		44.6					
使用料算定期間(年)			19					
受益者負担金	負担金制度採用年月日							
	負担率	省令・条例(%)						
		実質(%)						
	年賦期間(年)							
	m³当たり単価(円/m³)							
	戸当たり単価(円/戸)							
	現行単価施行年月日							
当年度徴収額(千円)								
その他負担金当年度徴収額(千円)								

5 漁業集落排水事業

(3) 経営分析 (法非適)

(単位：千円)

項目	団体名	宗像市	新宮町				計	
維持管理費	管渠費	汚水処理費	19,251				19,251	
		雨水処理費						
		その他						
		計	19,251				19,251	
	ポンプ場費	汚水処理費	2,899	24				2,923
		雨水処理費						
		その他	89					89
		計	2,988	24			3,012	
	処理場費	汚水処理費	45,654	7,452				53,106
		雨水処理費						
		その他	448					448
		計	46,102	7,452			53,554	
	その他	汚水処理費	2,189	229				2,418
		雨水処理費						
		その他						
		計	2,189	229			2,418	
	合計	汚水処理費	69,993	7,705				77,698
		雨水処理費						
		水質規制費						
		水洗便所等普及費						
不明水処理費		537					537	
高度処理費								
その他								
	計	A	70,530	7,705			78,235	
資本費	地方債	汚水処理費	1,674				1,674	
		雨水処理費						
		その他	2,597	659			3,256	
		計	4,271	659			4,930	
	地方債	汚水処理費	6,311	748				7,059
		雨水処理費						
		その他	13,666	463			14,129	
		計	19,977	1,211			21,188	
	合計	汚水処理費	7,985	748				8,733
		雨水処理費						
高度処理費								
高資本費対策費								
その他		16,263	1,122			17,385		
	計	B	24,248	1,870		26,118		
費用合計	汚水処理費	77,978	8,453				86,431	
	雨水処理費							
	その他	16,800	1,122			17,922		
	うち分流式下水道等に要する経費	11,977	1,122			13,099		
	計	A+B	94,778	9,575		104,353		
繰出基準額	C	16,800	1,122			17,922		
他会計繰入金	D	66,289	3,779			70,068		
繰入倍率	D/C	3.9	3.4			3.9		
施設利用率(%)		48.4	41.0			47.4		
職員一人当たり処理人口(人)		2,817.0				3,178.0		
職員一人当たり汚水処理量(m3)		285,659.0				318,021.0		
職員一人当たり営業収益		38,983.0				44,108.0		
職員給与費対使用料比率(%)		13.9				12.3		
建設改良費	管渠費	7,367					7,367	
	ポンプ場費	25,658					25,658	
	処理場費	5,961					5,961	
	流域下水建設負担金							
	建設利息							
	その他							
	計		38,986				38,986	

5 漁業集落排水事業

(4) 繰入金の状況 (法非適)

(単位：千円)

項目	団体名	宗像市	新宮町				計
営業 収益	雨水処理負担金	基準額					
		実績入額					
収入	他会計繰入金	基準額	12,600	1,122			13,722
		実績入額	58,089	2,568			60,657
営業 費用	・水質規制費	基準額					
		実績入額					
営業 費用	・水洗便所等普及費	基準額					
		実績入額					
営業 費用	・不明水処理費	基準額	537				537
		実績入額	537				537
営業 費用	・高度処理費	基準額					
		実績入額					
営業 費用	・高資本費対策経費	基準額					
		実績入額					
繰 取 入	・臨時財政特別債等	基準額	86				86
		実績入額	86				86
繰 取 入	・普及特別対策に要 する経費	基準額					
		実績入額					
繰 取 入	・緊急下水道整備特 定事業等経費	基準額					
		実績入額					
繰 取 入	・分流式下水道等に 要する経費	基準額	11,977	1,122			13,099
		実績入額	11,977	1,122			13,099
繰 取 入	・その他	基準額					
		実績入額	45,489	1,446			46,935
計		基準額	12,600	1,122			13,722
計		実績入額	58,089	2,568			60,657
資本 勘定	他会計補助金	基準額	4,200				4,200
		実績入額	8,200	1,211			9,411
資本 勘定	・雨水処理費	基準額					
		実績入額					
資本 勘定	・流域下水道建設費 等	基準額					
		実績入額					
資本 勘定	(高度処理費)	基準額					
		実績入額					
資本 勘定	(普及特別対策に要 する経費)	基準額					
		実績入額					
資本 勘定	(緊急下水道整備特 定事業経費)	基準額					
		実績入額					
資本 勘定	(過疎債・辺地債)	基準額					
		実績入額					
資本 勘定	(小規模集合排水処 理事業に要する経費)	基準額					
		実績入額					
資本 勘定	(分流式下水道等に 要する経費)	基準額					
		実績入額					
繰 取 入	・臨時財政特別債等	基準額	4,200				4,200
		実績入額	4,200				4,200
繰 取 入	・その他	実績入額	4,000	1,211			5,211
		計	基準額	4,200			4,200
計		実績入額	8,200	1,211			9,411
繰入金合計		基準額	16,800	1,122			17,922
		実績入額	66,289	3,779			70,068
収益勘定他会計借入金							
資本勘定他会計借入金							

6 小規模集合排水処理事業

(1) 施設及び業務概況 その1 (法非適)

項目	団体名	朝倉市					計	
建設事業開始年月日		H13.4.1						
供用開始年月日		H16.6.1						
特別会計設置年月日		H13.4.1						
普及状況	行政区域内人口 (人)	A	58,630				58,630	
	市街地人口 (人)		9,037				9,037	
	全体計画人口 (人)	B	120				120	
	現在排水区域内人口 (人)		83				83	
	現在処理区域内人口 (人)	C	83				83	
	現在水洗便所設置人口 (人)	D	80				80	
	人口比率	下水道普及率	C/A	0.1				0.1
		計画進捗率	C/B	69.2				69.2
		%水洗普及率	D/A	0.1				0.1
		%水洗化率	D/C	96.4				96.4
普及面積	行政区域面積 (ha)	E	24,673				24,673	
	市街地面積 (ha)		232				232	
	全体計画面積 (ha)	F	2				2	
	現在排水区域内面積 (ha)		2				2	
	現在処理区域内面積 (ha)	G	2				2	
	面積比率	下水道普及面積率	G/E	0.0				0.0
%計画進捗率		G/F	100				100.0	
事業費	総事業費 (千円)	H	172,714				172,714	
	同上財源	国庫補助金						
		地方債		148,200				148,200
		受益者負担金						
		その他		24,514				24,514
	使途内訳	管渠費		88,972				88,972
		ポンプ場費						
		処理場費		83,742				83,742
		流域下水道負担金						
	その他							
補助対象事業費	I							
補助対象率 (%)	I/H							
管渠	下水管布設延長 (km)		2				2	
	種別延長	汚水管		2			2	
		雨水管						
		合流管						
	同上のうち未供用	汚水管						
		雨水管						
合流管								
処理場	終末処理場数 (箇所)		1				1	
	処理方法別内訳	高度処理 (箇所)						
		高級処理 (箇所)		1			1	
		中級処理 (箇所)						
		その他 (箇所)						
計画処理能力 (m ³ /日)		32				32		
現在処理能力	晴天時 (m ³ /日)		32				32	
	雨天時 (m ³ /分)							
現在最大処理量	晴天時 (m ³ /日)		38				38	
	雨天時 (m ³ /分)							
現在晴天時平均処理量 (m ³ /日)		23				23		
年間総処理水量 (m ³)		8,484				8,484		
内訳	汚水処理水量 (m ³)	L	8,484				8,484	
	雨水処理水量 (m ³)							
年間有収水量 (m ³)	M	4,875				4,875		
有収率 (%)	M/L	57.5				57.5		

6 小規模集合排水処理事業

(1) 施設及び業務概況 その2 (法非適)

項目	団体名	朝倉市					計	
処理能力	汚泥処理能力	1					1	
	含水率(%)	98						
	年間総汚泥処分量(m ³)	45					45	
ポンプ場	ポンプ場数(箇所)							
	排水能力	晴天時(m ³ /日)						
		雨天時(m ³ /分)						
職員数	損益勘定所属職員数(人)							
	内訳	管渠部門						
		ポンプ場部門						
		処理場部門						
	総務管理部門その他							
資本勘定所属職員数(人)								
	計							
合流管比率								
処理区域内人口密度		41.5						
下水道使用料	使用料対象経費	維持管理費の一部						
	使用料体系	従量・定額						
	累進制	水量ランク数						
		累進度						
	徴収時期	毎月						
	徴収方法	納付・口座振替						
	現行使用料施行年月日	H9.3.26						
	現行使用料(円)	ア 一般家庭用 20m ³ /月	3,780					
		イ 業務用 100m ³ /月	12,180					
		ウ 業務用 500m ³ /月	62,580					
エ 業務用 1,000m ³ /月		125,580						
オ 業務用 5,000m ³ /月		629,580						
カ 業務用 10,000m ³ /月		1,259,580						
規模別水量		20m ³ /月以下 (m ³)	840					840
	21~100 (m ³)	4,035					4,035	
	101~200 (m ³)							
	201~500 (m ³)							
	501~1,000 (m ³)							
	1,001~5,000 (m ³)							
	5,001~10,000 (m ³)							
10,001m ³ /月以上 (m ³)								
使用料単価(円/m ³)	197.95						197.95	
処理原価(円/m ³)	772.31						772.31	
うち維持管理費分(円/m ³)	452.51						452.51	
うち資本費分(円/m ³)	319.79						319.79	
汚水処理費に対する使用料割合(%)	25.6						25.6	
うち維持管理費分汚水処理費(%)	43.7						43.7	
使用料改定率	一般家庭用 20m ³ /月(%)							
	平均(%)							
使用料算定期間(年)								
受益者負担金	負担金制度採用年月日	H9.3.26						
	負担率	省令・条例(%)						
		実質(%)	1.1					
	年賦期間(年)	5						
	m ² 当たり単価(円/m ²)							
	戸当たり単価(円/戸)	200,000						
	現行単価施行年月日	H9.3.26						
当年度徴収額(千円)	53						53	
その他負担金当年度徴収額(千円)								

6 小規模集合排水処理事業
 (2) 歳入歳出決算に関する調 (法非適)

(単位 : 千円)

項目	団体名	朝倉市				計
収 益 的 収 入	総収益	A(B+C)	6,726			6,726
	営業収益	B	965			965
	ア 料金収入		965			965
	イ 雨水処理負担金					
	ウ 受託工事収益					
	エ その他					
	営業外収益	C	5,761			5,761
	ア 国庫補助金					
	イ 県補助金					
	ウ 他会計繰入金		5,761			5,761
エ その他						
収 支 的 支 出	総費用	D(E+F)	4,814			4,814
	営業費用	E	2,206			2,206
	ア 職員給与費					
	イ 受託工事費					
	ウ その他		2,206			2,206
	営業外費用	F	2,608			2,608
	ア 支払利息		2,608			2,608
	うち地方債利息		2,608			2,608
	うちその他借入金利息					
	イ その他					
収支差引	G(A-D)	1,912			1,912	
資 本 的 収 入	資本的収入	H	2,868			2,868
	ア 地方債					
	イ 他会計出資金					
	ウ 他会計補助金		2,815			2,815
	エ 他会計借入金					
	オ 固定資産売却代金					
	カ 国庫補助金					
	キ 県補助金					
	ク 工事負担金		53			53
	ケ その他					
資 本 的 支 出	資本的支出	I	4,780			4,780
	ア 建設改良費					
	うち職員給与費					
	建設利息					
	イ 地方債償還金		4,780			4,780
	ウ 他会計長期借入金返還金					
	エ 他会計への繰出金					
	オ その他					
	収支差引	J(H-I)	△ 1,912			△ 1,912
	収支再差引	K(G+J)				
積立金						
前年度からの繰越金						
うち地方債						
前年度繰上充用金						
収益的支出に充てた地方債						
形式収支	L					
未収入特定財源						
うち地方債						
翌年度に繰越すべき財源	M					
実 質 収 支	黒字					
	赤字	N(L-M)				
	累計					
建 設 改 良 費 財 源 内 訳	地方債					
	国庫補助金					
	県補助金					
	工事負担金					
	他会計繰入金					
	その他					
地方債現在高		141,285			141,285	
内 訳	証書借入分		141,285			141,285
	証券発行分					
地 方 債 再 掲	地 方 債					
	うち公的資金補償金免除繰上償還に係る借換債					
	地 方 債 償 還 金		4,780			4,780
	うち公的資金補償金免除繰上償還に係る繰上償還金					

6 小規模集合排水処理事業

(3) 経営分析 (法非適)

(単位：千円)

項目	団体名	朝倉市					計
維持管理費	管渠費	汚水処理費	222				222
		雨水処理費					
		その他					
		計	222				222
	ポンプ場費	汚水処理費					
		雨水処理費					
		その他					
		計					
	処理場費	汚水処理費	1,984				1,984
		雨水処理費					
		その他					
		計	1,984				1,984
	その他	汚水処理費					
		雨水処理費					
		その他					
		計					
	合計	汚水処理費	2,206				2,206
		雨水処理費					
		水質規制費					
		水洗便所等普及費					
		不明水処理費					
高度処理費							
その他							
計	A	2,206				2,206	
資本費	地方法利償還等	汚水処理費	285			285	
		雨水処理費					
		その他	2,323			2,323	
		計	2,608			2,608	
地債償還等	地債償還等	汚水処理費	1,274			1,274	
		雨水処理費					
		その他	3,506			3,506	
		計	4,780			4,780	
費用合計	合計	汚水処理費	1,559			1,559	
		雨水処理費					
		高度処理費					
		高資本費対策費	411			411	
		その他	5,418			5,418	
計	B	7,388			7,388		
費用合計	費用合計	汚水処理費	3,765			3,765	
		雨水処理費					
		その他	5,829			5,829	
		うち分派式下水道等に要する経費	2,955			2,955	
計	A+B	9,594			9,594		
繰出基準額	C	5,829			5,829		
他会計繰入金	D	8,576			8,576		
繰入倍率	D/C	1.5			1.5		
施設利用率(%)		71.9			71.9		
職員一人当たり処理人口(人)							
職員一人当たり汚水処理量(m3)							
職員一人当たり営業収益							
職員給与費対使用料比率(%)							
建設改良費	管渠費						
	ポンプ場費						
	処理場費						
	流域下水建設負担金						
	建設利息						
	その他						
計							

6 小規模集合排水処理事業

(4) 繰入金の状況 (法非適)

(単位：千円)

項目	団体名	朝倉市					計
営業 収益	雨水処理負担金	基準額					
		実績入額					
収入	他会計繰入金	基準額	4,235				4,235
		実績入額	5,761				5,761
営業 勘定 外	・水質規制費	基準額					
		実績入額					
繰 入 金	・水洗便所等普及費	基準額					
		実績入額					
繰 入 金	・不明水処理費	基準額					
		実績入額					
繰 入 金	・高度処理費	基準額					
		実績入額					
繰 入 金	・高資本費対策経費	基準額	411				411
		実績入額	411				411
繰 入 金	・臨時財政特例債等	基準額					
		実績入額					
繰 入 金	・普及特別対策に要 する経費	基準額					
		実績入額					
繰 入 金	・緊急下水道整備特 定事業等経費	基準額	869				869
		実績入額	869				869
繰 入 金	・分流式下水道等に 要する経費	基準額	2,955				2,955
		実績入額	2,955				2,955
繰 入 金	・その他	基準額					
		実績入額	1,526				1,526
計		基準額	4,235				4,235
		実績入額	5,761				5,761
資本 勘定 外	他会計補助金	基準額	1,594				1,594
		実績入額	2,815				2,815
繰 入 金	・雨水処理費	基準額					
		実績入額					
繰 入 金	・流域下水道建設費 等	基準額	1,594				1,594
		実績入額	1,594				1,594
繰 入 金	(高度処理費)	基準額					
		実績入額					
繰 入 金	(普及特別対策に要 する経費)	基準額					
		実績入額					
繰 入 金	(緊急下水道整備特 定事業経費)	基準額					
		実績入額					
繰 入 金	(過疎債・辺地債)	基準額					
		実績入額					
繰 入 金	(小規模集合排水処 理事業に要する経費)	基準額	1,594				1,594
		実績入額	1,594				1,594
繰 入 金	(分流式下水道等に 要する経費)	基準額					
		実績入額					
繰 入 金	・臨時財政特例債等	基準額					
		実績入額					
計	・その他	実績入額	1,221				1,221
		基準額	1,594				1,594
繰入金合計		基準額	5,829				5,829
		実績入額	8,576				8,576
収益勘定他会計借入金							
資本勘定他会計借入金							

7 特定地域生活排水処理事業

(1) 施設及び業務概況 その1 (法非適)

項目	団体名	久留米市	うきは市	朝倉市	みやま市	香春町		計	
建設事業開始年月日		H13. 4. 1	H15. 6. 27	H10. 10. 1	H15. 5. 13	H16. 4. 1			
供用開始年月日		H13. 5. 25	H15. 8. 25	H10. 10. 1	H15. 7. 1	H17. 3. 31			
特別会計設置年月日		H13. 4. 1	H15. 4. 1	H10. 10. 1	H15. 4. 1	H15. 12. 19			
普及状況	行政区域内人口 (人)	A	305,483	32,755	58,630	42,088	12,586	451,542	
	市街地人口 (人)		183,620		9,037			192,657	
	全体計画人口 (人)	B	14,000	2,500	15,400	15,803	12,586	60,289	
	現在排水区域内人口 (人)		6,597	1,071	3,463	5,766	5,079	21,976	
	現在処理区域内人口 (人)	C	6,597	1,071	3,463	5,766	5,079	21,976	
	現在水洗便所設置人口 (人)	D	6,597	1,071	3,371	5,651	5,079	21,769	
	比率	下水道普及率	C/A	2.2	3.3	5.9	13.7	40.4	4.9
		計画進捗率	C/B	47.1	42.8	22.5	36.5	40.4	36.5
		%水洗普及率	D/A	2.2	3.3	5.7	13.4	40.4	4.8
		%水洗化率	D/C	100.0	100.0	97.3	98.0	100.0	99.1
面積	行政区域名積 (ha)	E	22,984	11,755	24,673	10,512	4,456	74,380	
	市街地面積 (ha)		3,231		232			3,463	
	全体計画面積 (ha)	F	1,758	1,718	22,882	10,153	4,456	40,967	
	現在排水区域内面積 (ha)		1,758	1,718	22,882	10,153	1,798	38,309	
	現在処理区域内面積 (ha)	G	1,758	1,718	22,882	10,153	1,798	38,309	
	%計画進捗率	G/F	100.0	100.0	100.0	100.0	40.4	93.5	
事業費	総事業費 (千円)	H	1,927,483	307,049	1,427,564	1,537,167	1,336,247	6,535,510	
	同上財源	国庫補助金		362,668	80,811	320,337	417,235	470,812	1,651,863
		地方債		630,200	132,500	558,900	632,800	658,700	2,613,100
		分担金		181,794	25,814	178,784	134,327	125,738	646,457
		その他		752,821	67,924	369,543	352,805	80,997	1,624,090
	使途内訳	浄化槽費		1,147,404	307,049	1,054,938	1,156,854	1,245,672	4,911,917
		その他		780,079		372,626	380,313	90,575	1,623,593
		補助対象事業費	I	1,048,329	230,428	974,194	1,148,180	1,257,488	4,658,619
	補助対象率 (%)	I/H	54.4	75.0	68.2	74.7	94.1	71.3	
	浄化槽	浄化槽設置基数 (基)		873	251	1,456	1,815	1,583	5,978
処理方法別		高度処理 (基)		873	251	1,456	1,081		3,661
		高級処理 (基)						1,583	1,583
計画処理能力 (m ³ /日)			3,480	656	2,168	7,433	2,143	15,880	
現在処理能力 (m ³ /日)			1,343	214	2,168	2,669	2,143	8,537	
現在平均処理水量(m ³ /日)			1,343	214	2,148	1,130	1,423	6,258	
年間総処理水量 (m ³)			489,830	78,183	754,133	412,523	519,558	2,254,227	
内訳		汚水処理水量 (m ³)	L	489,830	78,183	754,133	412,523	519,558	2,254,227
		雨水処理水量 (m ³)							
年間有収水量 (m ³)	M	489,830	78,183	754,133	412,523	519,558	2,254,227		
有収率 (%)	M/L	100.0	100.0	100.0	100.0	100.0	100.0		

7 特定地域生活排水処理事業

(1) 施設及び業務概況 その2 (法非適)

項目	団体名	久留米市	うきは市	朝倉市	みやま市	香春町		計	
浄化槽	汚泥処理能力								
	汚泥量(m ³ /日)								
	含水率(%)								
	年間総汚泥処分量(m ³)	4,093	587	907,794	2,475			914,949	
職員数	損益勘定所属職員数(人)	1		1	2			4	
	内訳								
		浄化槽部門	1		1				2
		総務管理部門その他				2			2
	資本勘定所属職員数(人)	1	1	2	4			8	
計	2	1	3	6			12		
下水道使用料	使用料対象経費	維持管理費の全部	維持管理費の全部	維持管理費の一部	維持管理費の全部	維持管理費の全部			
	使用料体系	定額	従量・累進・定額	定額	その他	定額			
	累進制	水量ランク数		4					
		累進度		1.5					
	徴収時期	隔月	毎月	毎月	毎月	毎月			
	徴収方法	口座振替	納付・口座振替	納付・口座振替	納付・口座振替	集金・口座振替			
	現行使用料施行年月日	H13.4.1	H19.4.1	H18.3.20	H15.4.1	H18.4.1			
	現行使用料(円)	ア 一般家庭用 20m ³ /月	4,200	2,310	4,200	4,200	4,000		
		イ 業務用 100m ³ /月		17,430					
		ウ 業務用 500m ³ /月		109,830					
エ 業務用 1,000m ³ /月			225,330						
オ 業務用 5,000m ³ /月			1,149,330						
カ 業務用 10,000m ³ /月			2,304,330						
規模別水量		20m ³ /月以下 (m ³)	195,932	27,374	104,138		443,222		770,666
	21～100 (m ³)	293,898	49,376	586,165	412,523	76,336		1,418,298	
	101～200 (m ³)		1,433	38,298				39,731	
	201～500 (m ³)			25,532				25,532	
	501～1,000 (m ³)								
	1,001～5,000 (m ³)								
	5,001～10,000 (m ³)								
	10,001m ³ /月以上 (m ³)								
料	使用料単価(円/m ³)	178.85	125.96	112.78	273.89	151.91		166.09	
	処理原価(円/m ³)	233.27	310.62	157.73	340.66	159.51		213.33	
	うち維持管理費分(円/m ³)	202.32	292.53	147.43	317.96	159.51		198.38	
	うち資本費分(円/m ³)	30.95	18.09	10.31	22.70			14.95	
	汚水処理費に対する使用料割合(%)	76.7	40.6	71.5	80.4	95.2		77.9	
	うち維持管理費分汚水処理費(%)	88.4	43.1	76.5	86.1	95.2		83.7	
	使用料改定率	一般家庭用 20m ³ /月 (%)							
	平均 (%)								
使用料算定期間(年)									
受益者負担金	負担金制度採用年月日	H13.4.1	H15.1.1	H10.10.1	H15.4.1	H16.4.1			
	負担率	省令・条例(%)	10.0			11.6			
		実質(%)	13.0	29.4	24.9	6.4	1.3		
	年賦期間(年)		3	5					
	m ² 当たり単価(円/m ²)								
	戸当たり単価(円/戸)	144,585	110,000	150,000	113,264	80,000			
	現行単価施行年月日		H17.3.20	H18.3.20	H15.4.1				
当年度徴収額(千円)	6,864	2,913	9,649	15,857	14,620		49,903		
その他負担金当年度徴収額(千円)			1,950				1,950		

7 特定地域生活排水処理事業

(2) 歳入歳出決算に関する調 (法非適)

(単位：千円)

項目	団体名	久留米市	うきは市	朝倉市	みやま市	香春町		計	
収 益 的 収 入	総収益	A(B+C)	105,670	27,223	126,689	142,259	104,813	506,654	
	営業収益	B	87,605	9,858	85,050	112,984	78,927	374,424	
	ア 料金収入		87,605	9,848	85,050	112,984	78,927	374,414	
	イ 雨水処理負担金								
	ウ 受託工事収益								
	エ その他			10				10	
	営業外収益	C	18,065	17,365	41,639	29,275	25,886	132,230	
	ア 国庫補助金								
	イ 県補助金								
	ウ 他会計繰入金		16,007	15,064	35,503	26,058	12,703	105,335	
エ その他		2,058	2,301	6,136	3,217	13,183	26,895		
支 出	総費用	D(E+F)	110,147	25,399	120,811	141,323	99,628	497,308	
	営業費用	E	99,101	22,871	111,119	131,166	86,877	451,134	
	ア 職員給与費		6,594	2,049	8,718	18,178		35,539	
	イ 受託工事費								
	ウ その他		92,507	20,822	102,401	112,988	86,877	415,595	
	営業外費用	F	11,046	2,528	9,692	10,157	12,751	46,174	
	ア 支払利息		11,046	2,528	9,632	10,157	12,703	46,066	
	うち地方債利息		11,046	2,528	9,632	10,157	12,703	46,066	
	うちその他借入金利息								
	イ その他				60		48	108	
収支差引	G(A-D)	△ 4,477	1,824	5,878	936	5,185		9,346	
資 本 的 収 入	資本的収入	H	54,154	35,107	85,391	190,310	143,138	508,100	
	ア 地方債		17,400	10,500	31,200	54,200	50,700	164,000	
	イ 他会計出資金								
	ウ 他会計補助金		993	7,936	21,269	39,770	4,256	74,224	
	エ 他会計借入金								
	オ 固定資産売却代金								
	カ 国庫補助金		17,606	12,017	17,549	70,207	64,537	181,916	
	キ 県補助金		2,537	1,741	3,774	10,111	8,915	27,078	
	ク 工事負担金		6,864	2,913	11,599	15,857	14,620	51,853	
	ケ その他		8,754			165	110	9,029	
資 本 的 支 出	資本的支出	I	57,215	33,422	87,495	180,321	134,223	492,676	
	ア 建設改良費		48,461	32,415	77,698	162,829	134,223	455,626	
	うち職員給与費		6,594	6,148	20,009	26,520		59,271	
	建設利息								
	イ 地方債償還金		8,754	1,007	9,797	13,250		32,808	
	ウ 他会計長期借入金返還金								
	エ 他会計への繰出金								
	オ その他					4,242		4,242	
	収支差引	J(H-I)	△ 3,061	1,685	△ 2,104	9,989	8,915		15,424
	収支再差引	K(G-J)	△ 7,538	3,509	3,774	10,925	14,100		24,770
積立金		2,624	1,741	3,774	10,276	14,100		32,515	
前年度からの繰越金		18,576	3,697		5,713			27,986	
うち地方債									
前年度繰上充用金									
収益的支出に充てた地方債									
形式収支	L	8,414	5,465		6,362			20,241	
未収入特定財源									
うち地方債									
翌年度に繰越すべき財源	M								
実 質 収 支	黒字	N(L-M)	8,414	5,465		6,362		20,241	
	赤字								
	累計							20,241	
再 掲	地方債		17,400	10,500	31,200	54,200	50,700	164,000	
	国庫補助金		17,606	12,017	17,549	70,207	64,537	181,916	
	県補助金								
	工事負担金		6,864	2,913	11,599	11,902	14,620	47,898	
	他会計繰入金		993	6,985	17,350	26,520	4,256	56,104	
その他		5,598				110	5,708		
地方債現在高		615,584	131,493	517,659	603,803	658,700	2,527,239		
証書借入分		615,584	131,493	517,659	603,803	658,700	2,527,239		
証券発行分									
再 掲	地方債		17,400	10,500	31,200	54,200	50,700	164,000	
	うち公的資金補償金免除繰上償還に係る借換債								
地方債償還金		8,754	1,007	9,797	13,250		32,808		
うち公的資金補償金免除繰上償還に係る繰上償還金									

7 特定地域生活排水処理事業

(3) 経営分析 (法非適)

(単位：千円)

項目	団体名	久留米市	うきは市	朝倉市	みやま市	香春町		計	
維持管理費	浄化槽	汚水処理費	99,101	20,623	101,917	107,222	82,873		411,736
		雨水処理費							
		その他					3,542		3,542
		計	99,101	20,623	101,917	107,222	86,415		415,278
	その他	汚水処理費		2,248	9,262	23,944			35,454
		雨水処理費							
		その他					510		510
		計		2,248	9,262	23,944	510		35,964
	合計	汚水処理費	99,101	22,871	111,179	131,166	82,873		447,190
		雨水処理費							
		水質規制費							
		水洗便所等普及費							
		高度処理費							
		その他					4,052		4,052
		計	A	99,101	22,871	111,179	131,166	86,925	451,242
資本費	地味方債等	汚水処理費	6,407	1,011	3,853	4,063			15,334
		雨水処理費							
		その他	4,639	1,517	5,779	6,094	12,703		30,732
		計	11,046	2,528	9,632	10,157	12,703		46,066
	地味方債等	汚水処理費	8,754	403	3,919	5,300			18,376
		雨水処理費							
その他			604	5,878	7,950			14,432	
	計	8,754	1,007	9,797	13,250			32,808	
合計	汚水処理費	15,161	1,414	7,772	9,363			33,710	
	雨水処理費								
	高度処理費								
	その他	4,639	2,121	11,657	14,044	12,703		45,164	
	計	B	19,800	3,535	19,429	23,407	12,703	78,874	
費用合計	汚水処理費		114,262	24,285	118,951	140,529	82,873	480,900	
	雨水処理費								
	その他		4,639	2,121	11,657	14,044	16,755	49,216	
	うち分派式下水道等に要する経費		4,639	2,121	11,657	14,044	12,703	45,164	
	計	A+B	118,901	26,406	130,608	154,573	99,628	530,116	
繰出基準額	C	4,639	2,121	11,657	14,044	12,703		45,164	
他会計繰入金	D	17,000	23,000	56,772	65,828	16,959		179,559	
繰入倍率	D/C	3.7	10.8	4.9	4.7	1.3		4.0	
施設利用率(%)		100.0	100.0	99.1	42.3	66.4		73.3	
職員一人当たり処理人口(人)		6,597.0		3,371.0	2,825.5			5,442.3	
職員一人当たり汚水処理量(m ³)		489,830.0		754,133.0	206,261.5			563,556.8	
職員一人当たり営業収益		87,605.0		85,050.0	56,492.0			93,606.0	
職員給与費対使用料比率(%)		7.5	20.8	10.3	16.1			9.5	
建設改良費	浄化槽費		40,974	32,415	57,689	162,829	128,025		421,932
	建設利息								
	その他		7,487		20,009		6,198		33,694
	計		48,461	32,415	77,698	162,829	134,223		455,626

7 特定地域生活排水処理事業

(4) 繰入金の状況 (法非適)

(単位：千円)

項目	団体名	久留米市	うきは市	朝倉市	みやま市	香春町			計	
取 益 勘 定 繰 入 金	他会計繰入金	基準額	4,639	2,121	11,657	14,044	12,703		45,164	
		実績入額	16,007	15,064	35,503	26,058	12,703		105,335	
	・水質規制費	基準額								
		実績入額								
	・水洗便所等普及費	基準額								
		実績入額								
	・高度処理費	基準額								
		実績入額								
	・高資本費対策経費	基準額								
		実績入額								
	・個別排水処理事業 に要する経費	基準額								
		実績入額								
	・分流式下水道等に 要する経費	基準額	4,639	2,121	11,657	14,044	12,703		45,164	
		実績入額	4,639	2,121	11,657	14,044	12,703		45,164	
・その他	基準額									
	実績入額	11,368	12,943	23,846	12,014			60,171		
計	基準額	4,639	2,121	11,657	14,044	12,703		45,164		
	実績入額	16,007	15,064	35,503	26,058	12,703		105,335		
資 本 勘 定 繰 入 金	他会計補助金	基準額								
		実績入額	993	7,936	21,269	39,770	4,256		74,224	
	・個別排水処理事業 に要する経費等	基準額								
		実績入額								
	(高度処理費)	基準額								
		実績入額								
	(過疎債・辺地債)	基準額								
		実績入額								
	(個別排水処理事業 に要する経費)	基準額								
		実績入額								
	(分流式下水道等に 要する経費)	基準額								
		実績入額								
	・その他	実績入額	993	7,936	21,269	39,770	4,256		74,224	
		計	基準額							
	実績入額	993	7,936	21,269	39,770	4,256		74,224		
繰入金合計	基準額	4,639	2,121	11,657	14,044	12,703		45,164		
	実績入額	17,000	23,000	56,772	65,828	16,959		179,559		
収益勘定他会計借入金										
資本勘定他会計借入金										

8 個別排水処理事業

(1) 施設及び業務概況 その1 (法非適)

項目	団体名	八女市				計	
建設事業開始年月日		H9. 12. 12					
供用開始年月日		H10. 3. 31					
特別会計設置年月日		H5. 4. 1					
普及状況	行政区域内人口 (人)	A	70,964			70,964	
	市街地人口 (人)		7,055			7,055	
	全体計画人口 (人)	B	126			126	
	現在排水区域内人口 (人)		107			107	
	現在処理区域内人口 (人)	C	107			107	
	現在水洗便所設置人口 (人)	D	105			105	
	人口比率	下水道普及率	C/A	0.2			0.2
		計画進捗率	C/B	84.9			84.9
		%水洗普及率	D/A	0.1			0.1
		水洗化率	D/C	98.1			98.1
普及状況面積	行政区域面積 (ha)	E	48,253			48,253	
	市街地面積 (ha)						
	全体計画面積 (ha)	F	48			48	
	現在排水区域内面積 (ha)		48			48	
	現在処理区域内面積 (ha)	G	48			48	
	面積比率	下水道普及面積率	G/E	0.1			0.1
%計画進捗率		G/F	100.0			100.0	
事業費	総事業費 (千円)	H	24,330			24,330	
	同上財源	国庫補助金					
		地方債					
		分担金		19,900			19,900
		その他		4,430			4,430
	使途内訳						
		浄化槽費		24,330			24,330
		その他					
	補助対象事業費	I					
	補助対象率 (%)	I/H					
浄化槽	浄化槽設置基数 (基)		26			26	
	処理方法別	高度処理 (基)					
		高級処理 (基)		26			26
	計画処理能力	(m ³ /日)		35			35
		現在処理能力 (m ³ /日)		34			34
	現在平均処理水量 (m ³ /日)		21			21	
	年間総処理水量 (m ³)		7,665			7,665	
	内訳	汚水処理水量 (m ³)	L	7,665			7,665
		雨水処理水量 (m ³)					
	年間有収水量 (m ³)	M	7,665			7,665	
有収率 (%)	M/L	100.0			100.0		

8 個別排水処理事業

(1) 施設及び業務概況 その2 (法非適)

項目	団体名	八女市						計	
浄化槽	汚泥処理能力	汚泥量(m ³ /日)							
		含水率(%)	98						
	年間総汚泥処分量(m ³)		78					78	
職員数	損益勘定所属職員数(人)								
	内訳								
		浄化槽部門							
		総務管理部門その他							
	資本勘定所属職員数(人)								
計									
下水道使用料	使用料対象経費	維持管理費の一部							
	使用料体系	定額							
	累進制	水量ランク数							
		累進度							
	徴収時期	毎月・隔月							
	徴収方法	口座振替							
	現行使用料施行年月日	H17.4.1							
	規模別水量	ア 一般家庭用 20m ³ /月	3,700						
		イ 業務用 100m ³ /月	18,500						
		ウ 業務用 500m ³ /月	92,500						
エ 業務用 1,000m ³ /月		185,000							
オ 業務用 5,000m ³ /月		925,000							
カ 業務用 10,000m ³ /月		1,850,000							
20m ³ /月以下 (m ³)		7,665						7,665	
21~100 (m ³)									
101~200 (m ³)									
201~500 (m ³)									
501~1,000 (m ³)									
1,001~5,000 (m ³)									
5,001~10,000 (m ³)									
10,001m ³ /月以上 (m ³)									
使用料単価(円/m ³)		143.90						143.90	
処理原価(円/m ³)		361.90						361.90	
うち維持管理費分(円/m ³)		361.90						361.90	
うち資本費分(円/m ³)									
汚水処理費に対する使用料割合(%)		39.8						39.8	
うち維持管理費分汚水処理費(%)		39.8						39.8	
使用料改定率	一般家庭用 20m ³ /月(%)								
	平均(%)								
使用料算定期間(年)									
受益者負担金	負担金制度採用年月日	H5.3.24							
	負担率	省令・条例(%)							
		実質(%)							
	年賦期間(年)								
	m ² 当たり単価(円/m ²)								
	戸当たり単価(円/戸)		200,000						
	現行単価施行年月日	H5.3.24							
当年度徴収額(千円)									
その他負担金当年度徴収額(千円)									

8 個別排水処理事業

(2) 歳入歳出決算に関する調 (法非適)

(単位：千円)

項目	団体名	八女市					計
取 益 的 的	総収益	A(B+C)	5,960				5,960
	営業収益	B	1,103				1,103
	ア 料金収入		1,103				1,103
	イ 雨水処理負担金						
	ウ 受託工事収益						
	エ その他						
	営業外収益	C	4,857				4,857
	ア 国庫補助金						
	イ 県補助金						
	ウ 他会計繰入金		2,014				2,014
エ その他		2,843				2,843	
取 支 的 的	総費用	D(E+F)	3,127				3,127
	営業費用	E	2,774				2,774
	ア 職員給与費		1,116				1,116
	イ 受託工事費						
	ウ その他		1,658				1,658
	営業外費用	F	353				353
	ア 支払利息		353				353
	うち地方債利息		353				353
	うちその他借入金利息						
	イ その他						
収支差引	G(A-D)	2,833				2,833	
資 本 的 的 的	資本的収入	H	87				87
	ア 地方債						
	イ 他会計出資金						
	ウ 他会計補助金		87				87
	エ 他会計借入金						
	オ 固定資産売却代金						
	カ 国庫補助金						
	キ 県補助金						
	ク 工事負担金						
	ケ その他						
資本的支出	I	87				87	
取 支 的 的 的	ア 建設改良費						
	うち職員給与費						
	建設利息						
	イ 地方債償還金		87				87
	ウ 他会計長期借入金返還金						
	エ 他会計への繰出金						
	オ その他						
	収支差引	J(H-I)					
	収支再差引	K(G+J)	2,833				2,833
	積立金		2,833				2,833
前年度からの繰越金							
うち地方債							
前年度繰上充用金							
収益的支出に充てた地方債							
形式収支	L						
未収入特定財源							
うち地方債							
翌年度に繰越すべき財源	M						
実質収支	黒字	N(L-M)					
	赤字						
	累計						
経 設 改 良 費 財 源 内 訳	地方債						
	国庫補助金						
	県補助金						
	工事負担金						
	他会計繰入金						
その他							
	地方債現在高		17,245				17,245
内 訳	証書借入分		17,245				17,245
	証券発行分						
再 掲	地 方 債						
	うちの資金補償金免除繰上償還に係る借換債						
	地 方 債 償 還 金		87				87
	うちの資金補償金免除繰上償還に係る繰上償還金						

8 個別排水処理事業

(3) 経営分析 (法非適)

(単位：千円)

項目	団体名	八女市					計
維持 管理 費	浄化槽	汚水処理費	1,622				1,622
		雨水処理費					
		その他					
		計	1,622				1,622
	その他	汚水処理費	1,152				1,152
		雨水処理費					
		その他					
		計	1,152				1,152
	合計	汚水処理費	2,774				2,774
		雨水処理費					
		水質規制費					
		水洗便所等普及費					
		高度処理費					
		その他					
		計	A	2,774			2,774
資 本 費	地 方 債 息 等	汚水処理費					
		雨水処理費					
		その他	353			353	
	計	353				353	
地 債 金 等	汚水処理費	雨水処理費					
		その他	87			87	
		計	87			87	
合 計	汚水処理費						
	雨水処理費						
	高度処理費						
	その他	440			440		
	計	B	440			440	
費 合 用 計	汚水処理費	2,774				2,774	
	雨水処理費						
	その他	440			440		
	うち分体式下水道等に要する経費	286			286		
	計	A+B	3,214			3,214	
繰出基準額	C	440				440	
他会計繰入金	D	2,101				2,101	
繰入倍率	D/C	4.8				4.8	
施設利用率(%)		61.8				61.8	
職員一人当たり処理人口(人)							
職員一人当たり汚水処理量 (m3)							
職員一人当たり営業収益							
職員給与費対使用料比率(%)		101.2				101.2	
建 設 改 良 費	浄化槽費						
	建設利息						
	その他						
	計						

8 個別排水処理事業

(4) 繰入金の状況 (法非適)

(単位：千円)

項目	団体名	八女市						計
収入金	他会計繰入金	基準額	411					411
		実績入額	2,014					2,014
	・水質規制費	基準額						
		実績入額						
	・水洗便所等普及費	基準額						
		実績入額						
	・高度処理費	基準額						
		実績入額						
	・高資本費対策経費	基準額						
		実績入額						
	・個別排水処理事業に要する経費	基準額	125					125
		実績入額	125					125
	・分流式下水道等に要する経費	基準額	286					286
		実績入額	286					286
・その他	基準額							
	実績入額	1,603					1,603	
計	基準額	411					411	
	実績入額	2,014					2,014	
資本勘定繰入金	他会計補助金	基準額	29					29
		実績入額	87					87
	・個別排水処理事業に要する経費等(高度処理費)	基準額	29					29
		実績入額	29					29
	(過疎債・辺地債)	基準額						
		実績入額						
	(個別排水処理事業に要する経費)	基準額	29					29
		実績入額	29					29
	(分流式下水道等に要する経費)	基準額						
		実績入額						
	・その他	実績入額	58					58
		計	基準額	29				29
		実績入額	87					87
	繰入金合計	基準額	440					440
	実績入額	2,101					2,101	
収益勘定他会計借入金								
資本勘定他会計借入金								

9 市場事業

(1) 歳入歳出決算に関する調

(単位：千円)

項目	団体名	久留米市	飯塚市	行橋市		計	
収 益 的 収 入	総 収 益	A(B+C)	240,202	72,486	17,908		330,596
	営 業 収 益	B	146,089	65,820	10,881		222,790
	ア 料 金 収 入		146,089	65,820	10,800		222,709
	うち売上高割使用料		48,849	33,072	2,811		84,732
	イ 受託工事収益						
	ウ そ の 他				81		81
	営 業 外 収 益	C	94,113	6,666	7,027		107,806
	ア 国庫補助金						
	イ 県補助金						
	ウ 他会計繰入金		53,494	5,088	7,018		65,600
エ そ の 他		40,619	1,578	9		42,206	
支 出	総 費 用	D(E+F)	187,676	47,768	14,071		249,515
	営 業 費 用	E	158,798	28,556	7,451		194,805
	ア 職員給与費		59,245	15,914			75,159
	イ 受託工事費						
	ウ そ の 他		99,553	12,642	7,451		119,646
	営 業 外 費 用	F	28,878	19,212	6,620		54,710
	ア 支払利息		22,129	14,947	6,620		43,696
	うち地方債利息		22,129	14,947	6,620		43,696
	うちその他借入金利息						
	イ そ の 他		6,749	4,265			11,014
収 支 差 引	G(A-D)	52,526	24,718	3,837		81,081	
資 本 的 収 入	資 本 的 収 入	H	259,530	14,694	16,758		290,982
	ア 地 方 債		160,600				160,600
	イ 他会計出資金						
	ウ 他会計補助金		96,324	14,694	16,758		127,776
	エ 他会計借入金						
	オ 固定資産売却代金						
	カ 国庫補助金						
	キ 県補助金		2,606				2,606
	ク 工事負担金						
	ケ そ の 他						
資 本 的 支 出	資 本 的 支 出	I	234,539	39,564	20,297		294,400
	ア 建設改良費		165,073		3,326		168,399
	うち職員給与費						
	建設利息						
	イ 地方債償還金		69,466	39,564	16,971		126,001
	ウ 他会計長期借入金返還金						
	エ 他会計への繰出金						
	オ そ の 他						
	収 支 差 引	J(H-I)	24,991	△ 24,870	△ 3,539		△ 3,418
	収 支 再 差 引	K(G+J)	77,517	△ 152	298		77,663
積 立 金							
前年度からの繰越金		17,347	153	911		18,411	
うち地方債							
前年度繰上充用金							
形 式 収 支	L	94,864	1	1,209		96,074	
未収入特定財源							
うち地方債							
翌年度に繰越すべき財源	M	70,000				70,000	
実質収支	黒 字	N(L-M)	24,864	1	1,209		26,074
	赤 字						
	県 計						26,074
建設改良費財源内訳	地 方 債		160,600				160,600
	国庫補助金						
	県補助金		2,606				2,606
	工事負担金						
	他会計繰入金		1,867		3,326		5,193
そ の 他							
地 方 債 現 在 高		1,027,564	511,910	241,849		1,781,323	
内訳	証書借入分		1,027,564	511,910	241,849		1,781,323
	証券発行分						

9 市場事業

(2) 繰入金の状況

(単位：千円)

項目	団体名	久留米市	飯塚市	行橋市				計
収益 勘定 繰入金	営業 収益							
	他会計繰入金	基準額	54,667	13,654	5,545			73,866
		実繰入額	53,494	5,088	7,018			65,600
	・指導監督費等	基準額	47,639	8,566	2,235			58,440
		実繰入額	46,466		2,235			48,701
	・建設改良費 (利息)	基準額	7,028	5,088	3,310			15,426
		実繰入額	7,028	5,088	4,783			16,899
	・災害復旧費	基準額						
		実繰入額						
	・特定用地の先行 取得に要する経 費	基準額						
		実繰入額						
	・その他	基準額						
		実繰入額						
	計	基準額	54,667	13,654	5,545			73,866
		実繰入額	53,494	5,088	7,018			65,600
資本 勘定 繰入金	他会計出資金	基準額						
		実繰入額						
	・建設改良費 (元金)	基準額						
		実繰入額						
	・その他	基準額						
		実繰入額						
	他会計補助金	基準額	20,287	19,782	8,486			48,555
		実繰入額	96,324	14,694	16,758			127,776
	・建設改良費 (元金)	基準額	20,287	19,782	8,486			48,555
		実繰入額	24,288	14,694	13,432			52,414
	・災害復旧費	基準額						
		実繰入額						
	・その他	基準額						
		実繰入額	72,036		3,326			75,362
	計	基準額	20,287	19,782	8,486			48,555
	実繰入額	96,324	14,694	16,758			127,776	
繰入金合計	基準額	74,954	33,436	14,031			122,421	
	実繰入額	149,818	19,782	23,776			193,376	
収益勘定他会計借入金								
資本勘定他会計借入金								

項目	団体名	芦屋町					計
収 益 的 収 支	総 収 益	A(B+C)	77,448				77,448
	営 業 収 益	B					
	ア 料 金 収 入						
	イ 受託工事収益						
	ウ そ の 他						
	営 業 外 収 益	C	77,448				77,448
	ア 国庫補助金						
	イ 県 補 助 金						
	ウ 他会計繰入金						
	エ そ の 他		77,448				77,448
	総 費 用	D(E+F)	30,599				30,599
	営 業 費 用	E	11,633				11,633
	ア 職員給与費						
	イ 受託工事費						
	ウ そ の 他		11,633				11,633
	営 業 外 費 用	F	18,966				18,966
	ア 支払利息		18,966				18,966
	うち地方債利息		18,966				18,966
うちその他借入金利息							
イ そ の 他							
収 支 差 引	G(A-D)	46,849				46,849	
資 本 的 収 支	資 本 的 収 入	H	33,805				33,805
	ア 地 方 債						
	イ 他会計出資金						
	ウ 他会計補助金		33,805				33,805
	エ 他会計借入金						
	オ 固定資産売却代金						
	カ 国庫補助金						
	キ 県 補 助 金						
	ク 工事負担金						
	ケ そ の 他						
	資 本 的 支 出	I	80,866				80,866
	ア 建設改良費						
	うち職員給与費						
建設利息							
イ 地方債償還金		80,866				80,866	
ウ 他会計長期借入金返還金							
エ 他会計への繰出金							
オ そ の 他							
収 支 差 引	J(H-I)	△ 47,061				△ 47,061	
収 支 再 差 引	K(G+J)	△ 212				△ 212	
積 立 金							
前年度からの繰越金		10,505				10,505	
うち地方債							
前年度繰上充用金							
形 式 収 支	L	10,293				10,293	
未 収 入 特 定 財 源							
うち地方債							
翌年度に繰越すべき財源	M						
実質収支	黒 字		10,293				10,293
	赤 字	N(L-M)					
	県 計						10,293
建設改良費 財源内訳	地 方 債						
	国庫補助金						
	県 補 助 金						
	工事負担金						
	他会計繰入金						
そ の 他							
地 方 債 現 在 高		881,042				881,042	
内 証 書 借 入 分		881,042				881,042	
証 券 発 行 分							

項目	団体名	苅田町					計
収 益 的 収 入	総 収 益	A(B+C)	2,847				2,847
	営 業 収 益	B					
	ア 料 金 収 入						
	イ 受託工事収益						
	ウ その他						
	営 業 外 収 益	C	2,847				2,847
	ア 国庫補助金						
	イ 県補助金						
	ウ 他会計繰入金						
	エ その他		2,847				2,847
支 出 的 支 出	総 費 用	D(E+F)	27,722				27,722
	営 業 費 用	E	27,722				27,722
	ア 職員給与費						
	イ 受託工事費						
	ウ その他		27,722				27,722
	営 業 外 費 用	F					
	ア 支払利息						
	うち地方債利息						
	うちその他借入金利息						
	イ その他						
収 支 差 引	G(A-D)	△ 24,875				△ 24,875	
資 本 的 収 入	資 本 的 収 入	H					
	ア 地 方 債						
	イ 他会計出資金						
	ウ 他会計補助金						
	エ 他会計借入金						
	オ 固定資産売却代金						
	カ 国庫補助金						
	キ 県補助金						
	ク 工事負担金						
	ケ その他						
資 本 的 支 出	資 本 的 支 出	I					
	ア 建設改良費						
	うち職員給与費						
	建設利息						
	イ 地方債償還金						
	ウ 他会計長期借入金返還金						
	エ 他会計への繰出金						
	オ その他						
	収 支 差 引	J(I-I)					
	収 支 再 差 引	K(G+J)	△ 24,875				△ 24,875
積 立 金							
前年度からの繰越金		582,563				582,563	
うち地方債							
前年度繰上充用金							
形 式 収 支	L	557,688				557,688	
未収入特定財源							
うち地方債							
翌年度に繰越すべき財源	M						
実質収支	黒 字		557,688				557,688
	赤 字						
	県 計	N(L-M)					557,688
建設改良費財源内訳	地 方 債						
	国庫補助金						
	県補助金						
	工事負担金						
	他会計繰入金						
その他							
地方債現在高							
内訳	証書借入分						
	証券発行分						

項目	団体名	久留米市	直方市	飯塚市	朝倉市	筑前町	計		
収 益 的 収 支	総 収 益	A(B+C)	749,521			364	152,902	902,787	
	営 業 収 益	B	749,521				152,902	902,423	
	ア 料 金 収 入		749,521				152,902	902,423	
	ア 料 金 収 入								
	イ 受 託 工 事 収 益								
	ウ そ の 他								
	営 業 外 収 益	C				364		364	
	ア 国 庫 補 助 金								
	イ 県 補 助 金								
	ウ 他 会 計 繰 入 金					364		364	
	エ そ の 他								
	収 支 差 引	D(E+F)				364		364	
	支 出	営 業 費 用	E			364		364	364
ア 職 員 給 与 費									
イ 受 託 工 事 費									
ウ そ の 他					364		364	364	
営 業 外 費 用		F							
ア 支 払 利 息									
うち 地方債利息									
うち 其他借入金利息									
イ そ の 他									
収 支 差 引		G(A-D)	749,521				152,902	902,423	
資 本 的 収 支		資 本 的 収 入	H	5,000	294,700	1,322,715		42,550	1,664,965
		ア 地 方 債			261,200	956,500			1,217,700
		イ 他 会 計 出 資 金			33,500				33,500
	ウ 他 会 計 補 助 金				14,200	42,550		56,750	
	エ 他 会 計 借 入 金								
	オ 固 定 資 産 売 却 代 金								
	カ 国 庫 補 助 金								
	キ 県 補 助 金		5,000		352,000			357,000	
	ク 工 事 負 担 金								
	ケ そ の 他				15			15	
	資 本 的 支 出	I	754,618	296,773	1,314,161		179,991	2,545,543	
	ア 建 設 改 良 費		141,073	296,773	1,304,528		27,089	1,769,463	
	うち 職員給与費			15,812	2,843			18,655	
建 設 利 息				1,520			1,520		
イ 地 方 債 償 還 金		612,000		9,626			621,626		
ウ 他 会 計 長 期 借 入 金 返 還 金									
エ 他 会 計 へ の 繰 出 金		1,545				152,902	154,447		
オ そ の 他				7			7		
収 支 差 引	J(H-I)	△ 749,618	△ 2,073	8,554		△ 137,441	△ 880,578		
収 支 再 差 引	K(G+J)	△ 97	△ 2,073	8,554		15,461	21,845		
積 立 金									
前年度からの繰越金		97	2,138	118			2,353		
うち 地方債			2,138				2,138		
前年度繰上充用金									
形 式 収 支	L		65	8,672		15,461	24,198		
未収入特定財源			34,610	2,500			37,110		
うち 地方債				2,500			2,500		
翌年度に繰越すべき財源	M			8,572		15,461	24,033		
実質収支	黒 字		65	100			165		
	赤 字	N(L-M)							
	県 計						165		
建設改良費財源内訳	地 方 債		261,200	948,000			1,209,200		
	国 庫 補 助 金								
	県 補 助 金		5,000		352,000		357,000		
	工 事 負 担 金								
	他 会 計 繰 入 金			33,500	4,513	27,089	65,102		
そ の 他		136,073	2,073	15			138,161		
地 方 債 現 在 高			1,624,800	1,404,374			3,029,174		
内訳	証書借入分		1,624,800	1,404,374			3,029,174		
	証券発行分								

項目	団体名	宗像市	糸島市	新宮町			計
収 益 的 収 入	総 収 益	A(B+C)	344,224	72,145	110,904		527,273
	営 業 収 益	B	177,899	18,170	52,921		248,990
	ア 料 金 収 入		161,690	18,170	52,847		232,707
	イ 受託工事収益						
	ウ その 他		16,209		74		16,283
	営 業 外 収 益	C	166,325	53,975	57,983		278,283
	ア 国 庫 補 助 金		146,830	34,367	53,313		234,510
	イ 県 補 助 金		12,751	13,634	4,581		30,966
	ウ 他会計繰入金		3,150	5,974			9,124
	エ その 他		3,594		89		3,683
支 出	総 費 用	D(E+F)	301,207	64,391	102,241		467,839
	営 業 費 用	E	292,159	64,389	100,875		457,423
	ア 職 員 給 与 費		154,065	37,096	56,438		247,599
	イ 受託工事費						
	ウ その 他		138,094	27,293	44,437		209,824
	営 業 外 費 用	F	9,048	2	1,366		10,416
	ア 支 払 利 息		7,782	2	511		8,295
	うち地方債利息		7,782		511		8,293
	うちその他借入金利息						
	イ その 他		1,266		855		2,121
収 支 差 引	G(A-D)	43,017	7,754	8,663		59,434	
資 本 的 収 入	資 本 的 収 入	H	15,850		7,589		23,439
	ア 地 方 債						
	イ 他会計出資金						
	ウ 他会計補助金		15,850				15,850
	エ 他会計借入金						
	オ 固定資産売却代金						
	カ 国庫補助金				5,172		5,172
	キ 県 補 助 金				2,137		2,137
	ク 工事負担金						
	ケ その 他				280		280
資 本 的 支 出	資 本 的 支 出	I	63,245	6,652	7,589		77,486
	ア 建 設 改 良 費				2,417		2,417
	うち職員給与費						
	建 設 利 息						
	イ 地 方 債 償 還 金		63,245		5,172		68,417
	ウ 他会計長期借入金返還金						
	エ 他会計への繰出金			6,652			6,652
	オ その 他						
	収 支 差 引	J(H-I)	△ 47,395	△ 6,652			△ 54,047
	収 支 再 差 引	K(G+J)	△ 4,378	1,102	8,663		5,387
積 立 金							
前年度からの繰越金		5,219	9,713	1,231		16,163	
うち地方債							
前年度繰上充用金							
形 式 収 支	L	841	10,815	9,894		21,550	
未収入特定財源		20,000		5,880		25,880	
うち地方債		9,000				9,000	
翌年度に繰越すべき財源	M						
実質収支	黒 字		841	10,815	9,894		21,550
	赤 字	N(L-M)					
	県 計						21,550
建 設 改 良 費 財 源 内 訳	地 方 債						
	国 庫 補 助 金						
	県 補 助 金				2,137		2,137
	工 事 負 担 金						
	他会計繰入金						
そ の 他				280		280	
地 方 債 現 在 高		512,696		34,144		546,840	
内 訳	証書借入分		512,696		34,144		546,840
	証券発行分						

14 駐車場整備事業 (歳入歳出決算に関する調)

項目	団体名	久留米市	飯塚市				計
収 益 的 収 入	総 収 益	A(B+C)	2,522	56,911			59,433
	営 業 収 益	B		48,526			48,526
	ア 料 金 収 入			48,365			48,365
	イ 受託工事収益						
	ウ その 他			161			161
	営 業 外 収 益	C	2,522	8,385			10,907
	ア 国庫補助金						
	イ 県 補 助 金						
	ウ 他会計繰入金			8,379			8,379
	エ その 他		2,522	6			2,528
支 出	総 費 用	D(E+F)	1,477	39,001			40,478
	営 業 費 用	E	1,477	27,973			29,450
	ア 職員給与費			2,086			2,086
	イ 受託工事費						
	ウ その 他		1,477	25,887			27,364
	営 業 外 費 用	F		11,028			11,028
	ア 支払利息			8,379			8,379
	うち地方債利息			8,379			8,379
	うちその他借入金利息						
	イ その 他			2,649			2,649
収 支 差 引	G(A-D)	1,045	17,910			18,955	
資 本 的 収 入	資 本 的 収 入	H	2,370	29,072			31,442
	ア 地 方 債						
	イ 他会計出資金						
	ウ 他会計補助金			29,072			29,072
	エ 他会計借入金						
	オ 固定資産売却代金						
	カ 国庫補助金						
	キ 県 補 助 金						
	ク 工事負担金						
	ケ その 他		2,370				2,370
資 本 的 支 出	資 本 的 支 出	I	2,370	47,059			49,429
	ア 建設改良費		2,370				2,370
	うち職員給与費						
	建設利息						
	イ 地方債償還金			47,059			47,059
	ウ 他会計長期借入金返還金						
	エ 他会計への繰出金						
	オ その 他						
	収 支 差 引	J(H-I)		△ 17,987			△ 17,987
	収 支 再 差 引	K(G+J)	1,045	△ 77			968
積 立 金		1,046				1,046	
前年度からの繰越金		3,355	77			3,432	
うち地方債							
前年度繰上充用金							
形 式 収 支	L	3,354				3,354	
未収入特定財源							
うち地方債							
翌年度に繰越すべき財源	M						
実質収支	黒 字		3,354				3,354
	赤 字	N(L-M)					
	県 計						3,354
建設改良費財源内訳	地 方 債						
	国庫補助金						
	県 補 助 金						
	工事負担金						
	他会計繰入金						
そ の 他		2,370				2,370	
地方債現在高			116,471			116,471	
内訳	証書借入分			116,471			116,471
	証券発行分						

15 介護サービス事業 (歳入歳出決算に関する調)

(単位:千円)

項目	団体名	飯塚市	芦屋町				計
収	総 収 益	A(B+C)	152,348	22,335			174,683
	介護サービス収益	B	151,586	22,298			173,884
	ア 料金収入		151,586	22,298			173,884
	イ その他						
	介護サービス外収益	C	762	37			799
	ア 国庫補助金						
	イ 県補助金						
	ウ 他会計繰入金						
	エ その他		762	37			799
	支	的 総 費 用	D(E+F)	123,917	20,916		
介護サービス費用		E	121,281	20,916			142,197
ア 職員給与費				19,845			19,845
イ 材料費				27			27
ウ その他			121,281	1,044			122,325
介護サービス外費用		F	2,636				2,636
ア 支払利息			2,636				2,636
うち地方債利息			2,636				2,636
うちその他借入金利息							
イ その他							
収 支 差 引	G(A-D)	28,431	1,419				29,850
資	本 的 収 入	H					
	ア 地方債						
	イ 他会計出資金						
	ウ 他会計補助金						
	エ 他会計借入金						
	オ 固定資産売却代金						
	カ 国庫補助金						
	キ 県補助金						
	ク 工事負担金						
	ケ その他						
支	的 資 本 的 支 出	I	12,300	5,000			17,300
	ア 建設改良費						
	うち職員給与費						
	建設利息						
	イ 地方債償還金		12,300				12,300
	ウ 他会計長期借入金返還金						
	エ 他会計への繰出金			5,000			5,000
	オ その他						
	収 支 差 引	J(H-I)	△ 12,300	△ 5,000			△ 17,300
	収 支 再 差 引	K(G+J)	16,131	△ 3,581			12,550
積 立 金		21,036				21,036	
前年度からの繰越金		5,288	8,583			13,871	
うち地方債							
前年度繰上充用金							
形 式 収 支	L	383	5,002			5,385	
未収入特定財源		61				61	
うち地方債							
翌年度に繰越すべき財源	M						
実質収支	黒 字		383	5,002			5,385
	赤 字	N(L-M)					
	県 計						5,385
建設改良費財源内訳	地 方 債						
	国庫補助金						
	県補助金						
	工事負担金						
	他会計繰入金						
その他							
地 方 債 現 在 高		169,577				169,577	
内訳	証書借入分		169,577				169,577
	証券発行分						

【参考】

- 1 政令市を含む市町村公営企業決算の状況
 - (1) 法適用事業
 - (2) 法非適用事業
- 2 水道事業（法適用）水道料金一覧表
- 3 平成21年度市町村普通会計決算の状況
- 4 地方公営企業の現況（平成22年3月31日現在）

(1) 法適用事業

- ・水道事業
- ・工業用水道事業
- ・公共下水道事業
- ・特定環境保全公共下水道事業
- ・病院事業
- ・交通（自動車運送）事業
- ・交通（都市高速鉄道）事業

水道事業（施設及び業務概況）

（単位：千円）

項目	団体名	北九州市(未端給水)	北九州市(用水供給)	福岡市(未端給水)	福岡地区水道企業団(用水供給)	その他の団体計	県計	県平均
事業創設認可年月日		M. 40. 12. 20	H. 18. 10. 12	T. 2. 2. 21	S. 48. 7. 26			
供用開始年月日		M. 45. 4. 1	H. 22. 10. 1	T. 12. 3. 1	S. 58. 11. 21			
法適用年月日		S. 28. 1. 1	H. 18. 10. 12	S. 27. 10. 1	S. 48. 7. 26			
行政区域内人口(人)	A	994, 738	232, 243	1, 420, 184	2, 361, 839	4, 261, 145	9, 270, 149	157, 121
計画給水人口(人)	B	1, 067, 500	241, 904	1, 430, 260	2, 370, 000	3, 974, 736	9, 084, 400	153, 973
現在給水人口(人)	C	988, 848		1, 409, 105	2, 239, 175	3, 513, 622	8, 150, 750	138, 148
普及率(%)	C/A	99. 4		99. 2	94. 8			87. 9
	C/B	92. 6		98. 5	94. 5			89. 7
水源の種類		表流水 ダム 伏流水	ダム	表流水 ダム 伏流水 地下水 受水 その他	ダム その他			
水利権(m ³ /日)		863, 000		591, 500	250, 800	613, 312	2, 318, 612	39, 299
導水管延長(千m)		187. 60		122. 42	22. 09	423. 96	756. 07	12. 81
送水管延長(千m)		170. 08		30. 12	162. 48	632. 10	994. 78	16. 86
配水管延長(千m)		3, 917. 05		3, 872. 17		13, 353. 24	21, 142. 46	358. 35
浄水場設置数		5		5	2	126	138	2. 3
配水池設置数		47		53		332	432	7. 3
配水能力(m ³ /日)		769, 000		764, 587	250, 800	1, 208, 143	2, 992, 530	50, 721
一日最大配水量(m ³ /日)		361, 300		431, 247	250, 800	893, 828	1, 937, 175	32, 833
年間総配水量(千m ³)		121, 595. 27		145, 689. 72	83, 556. 48	282, 534. 59	633, 376. 06	10, 735. 19
一日平均配水量(m ³ /日)		333, 138		399, 150	228, 922	774, 065	1, 735, 275	29, 411
一日一人最大配水量(ℓ/日)		365		306	112			238
一日一人平均給水量(ℓ/日)		294		272	102			198
年間総有収水量(千m ³)		106, 187. 57		139, 670. 80	83, 556. 48	260, 640. 44	590, 055. 29	10, 000. 94
うち簡易水道事業分				14. 60		282. 53	297. 13	42. 45
有収率(%)		87. 3		95. 9	100. 0			93. 2
料金体系		用途別 口径別		用途別 口径別				
家庭用基本水量(m ³)					1			
家庭用基本料金(円)		714		892	165			
家庭用超過料金(円/m ³)		11		17				
家庭用10m ³ 当たり料金		819		1, 071				
現行料金実施年月日		H. 21. 4. 1		H. 9. 4. 1	H. 9. 4. 1			
損益勘定職員数(人)	D	308		278	71	803	1, 460	24. 7
うち原水関係職員		24		1		70	95	1. 6
浄水関係職員		99		125	44	154	422	7. 2
配水関係職員		42		42	9	242	335	5. 7
検針・集金職員						55	55	0. 9
資本勘定職員数(人)	E	47	16	104		89	256	4. 3
計	D+E	355	16	382	71	892	1, 716	29. 1
給水区域								
現在給水区域面積(㊦)		26, 306		23, 563	52, 169	256, 809	358, 847	6, 082
計画年間給水量(千m ³)		162, 680	7, 300	187, 958	96, 878	404, 753	859, 569	14, 569
施設利用率(%)		43. 3		52. 2	91. 3			58. 0
負荷率(%)		92. 2		92. 6	91. 3			89. 6
最大稼働率(%)		47. 0		56. 4	100. 0			64. 7
配水管使用効率(m ³ /m)		28. 45		36. 20	452. 71			27. 67
職員一人当たり								
給水人口(人)		3, 211		5, 069	31, 538			5, 583
給水量(m ³)		344, 765		502, 413	1, 176, 852			404, 147
営業収益(千円)		55, 747		113, 482	153, 445			72, 631
給与月額(円)		586, 626		621, 113	800, 908			577, 086
職員平均年齢(歳)		46. 1		44. 9	47. 0			45. 8
供給単価(円/m ³)		150. 28		222. 17	130. 36			230. 12
給水原価(円/m ³)		156. 59		220. 78	132. 67			175. 13

水道事業（貸借対照表）

（単位：千円）

項目	団体名	北九州市(末端給水)	北九州市(用水供給)	福岡市(末端給水)	福岡地区水道企業団(用水供給)	その他の団体計	県計	
資	固定資産	A	189,787,943	9,628,815	323,602,275	151,224,906	479,604,058	1,153,847,997
	有形固定資産		173,211,944	9,628,815	291,358,169	103,464,228	453,288,289	1,030,951,445
	ア 土地		5,016,424	188,428	24,016,420	6,962,224	30,724,616	66,908,112
	イ 償却資産		265,968,561		392,685,649	136,263,656	619,659,157	1,414,577,023
	ウ 減価償却累計額(△)		109,469,335		155,719,868	47,760,288	216,516,624	529,466,115
	エ 建設仮勘定		11,685,708	9,440,387	28,886,905	7,998,636	19,337,048	77,348,684
	無形固定資産		14,574,430		4,222,895	43,160,678	13,352,292	75,310,295
	投資		2,001,569		28,021,211	4,600,000	12,963,477	47,586,257
	流動資産	B	12,452,672	1,703,678	13,051,856	4,327,962	59,325,360	90,861,528
	うち現金及び預金		7,658,831	740,265	8,626,223	3,054,002	47,203,180	67,282,501
産	未収金		3,268,124	844,103	3,529,726	1,268,560	9,434,084	18,344,597
	貯蔵品		1,159,294		274,733		304,813	1,738,840
	短期有価証券					5,400	402,347	407,747
	繰延勘定	C					70,783	70,783
	資産合計	A+B+C	202,240,615	11,332,493	336,654,131	155,552,868	539,000,201	1,244,780,308
	負	固定負債	D		6,774,370		4,568,860	11,343,230
		うち企業債						
		再建債(特例債)						
		他会計借入金					171,041	171,041
		引当金			6,774,370		4,397,819	11,172,189
その他								
流動負債		E	5,626,625	1,606,776	5,402,341	1,449,359	10,580,946	24,666,047
うち一時借入金								
未払金及び未払費用			5,242,683	1,606,776	4,062,229	1,438,589	8,963,708	21,313,985
その他			383,942		1,340,112	10,770	1,617,238	3,352,062
負債合計	D+E	5,626,625	1,606,776	12,176,711	1,449,359	15,149,806	36,009,277	
資	資本金	F	132,653,045	6,684,200	223,024,352	95,448,010	289,150,521	746,960,128
	自己資本金		67,909,545	2,758,300	72,585,514	50,159,308	125,230,957	318,643,624
	ア 固有資本金(引継資本金)		5,001,937		925,630		8,868,495	14,796,062
	イ 再評価組入資本金		40,648,321		64,978		46,644	40,759,943
	ウ 繰入資本金		21,485,325	2,758,300	58,512,380	45,888,953	59,553,375	188,198,333
	エ 組入資本金(造成資本金)		773,962		13,082,526	4,270,355	56,762,443	74,889,286
	借入資本金		64,743,500	3,925,900	150,438,838	45,288,702	163,919,564	428,316,504
	ア 企業債		64,743,500	3,925,900	150,438,838	45,288,702	163,869,564	428,266,504
	イ 他会計借入金						50,000	50,000
	剰余金	G	63,960,945	3,041,517	101,453,068	58,655,499	234,699,874	461,810,903
	資本剰余金		60,673,926	3,041,517	93,070,119	56,397,328	210,713,097	423,895,987
	ア 国庫補助金		21,753,189	3,039,938	30,519,165	43,707,325	79,501,400	178,521,017
	イ 県補助金		709,437		190	11,908,468	5,521,174	18,139,269
	ウ 工事負担金		30,130,535		10,487,277		74,538,528	115,156,340
	エ 再評価積立金						1,127,165	1,127,165
	オ その他		8,080,765	1,579	52,063,487	781,535	50,024,830	110,952,196
	利益剰余金		3,287,019		8,382,949	2,258,171	23,986,777	37,914,916
	ア 減債積立金						5,615,010	5,615,010
	イ 利益積立金						1,108,204	1,108,204
	ウ 建設改良積立金		2,700,000				6,772,299	9,472,299
	エ その他積立金						338,798	338,798
	本	当年度未処分利益剰余金		587,019	8,382,949	2,258,171	12,199,759	23,427,898
		当年度未処理欠損金(△)					2,047,293	2,047,293
		うち 当年度純利益		587,019	2,354,032	288,822	4,097,093	7,326,966
		ち 当年度純損失(△)					438,701	438,701
資本合計	F+G	196,613,990	9,725,717	324,477,420	154,103,509	523,850,395	1,208,771,031	
負債・資本合計	D~G	202,240,615	11,332,493	336,654,131	155,552,868	539,000,201	1,244,780,308	
不良債務								
実質資金不足額								
再	経常利益		666,602	2,393,532	288,822	4,103,668	7,452,624	
掲	経常損失(△)					433,175	433,175	

水道事業（損益計算書及び経営比率）

（単位：千円）

項目	団体名	北九州市(末端給水)	北九州市(用水供給)	福岡市(末端給水)	福岡地区水道企業団(用水供給)	その他の団体計	累計		
収	総 収 益	A	17,428,488		33,519,456	11,373,900	48,898,595	111,220,439	
	経 常 収 益	B	17,422,711		33,503,528	11,373,900	48,819,531	111,119,670	
	営 業 収 益	C	17,170,156		31,547,984	10,894,603	46,428,595	106,041,338	
	ア 給 水 収 益		15,957,847		31,030,339	10,892,533	44,382,464	102,263,183	
	うち簡易水道事業分				2,602		68,536	71,138	
	イ 受託工事収益		106,381		286,881		290,890	684,152	
	ウ その他営業収益		1,105,928		230,764	2,070	1,755,241	3,094,003	
	(ア) 他会計負担金		47,127		44,326		118,026	209,479	
	(イ) そ の 他		1,058,801		186,438	2,070	1,637,215	2,884,524	
	営 業 外 収 益	D	252,555		1,955,544	479,297	2,390,936	5,078,332	
	ア 受取利息及び配当金		11,353		31,982	56,980	311,254	411,569	
	イ 受託工事収益						75,295	75,295	
	ウ 国庫補助金		1,510				9,740	11,250	
	エ 県補助金		98,970			20,384	183,097	302,451	
オ 他会計補助金				339,164	284,783	1,100,334	1,724,281		
カ 雑 収 益		140,722		1,584,398	117,150	711,216	2,553,486		
費	総 費 用	F	16,841,469		31,165,424	11,085,078	45,240,203	104,332,174	
	経 常 費 用	G	16,756,109		31,109,996	11,085,078	45,149,038	104,100,221	
	営 業 費 用	H	15,103,119		27,687,426	9,718,907	40,626,973	93,136,425	
	ア 原水及び浄水費 (受水費を含む)		3,147,975		10,899,605	3,973,599	16,799,264	34,820,443	
	イ 配水及び給水費		2,489,513		3,065,448	348,737	4,125,754	10,029,452	
	ウ 受託工事費		105,240		273,317		283,704	662,261	
	エ 業 務 費		1,122,753		1,934,485		1,278,797	4,336,035	
	オ 総 係 費		1,193,420		1,735,550	255,529	4,513,381	7,697,880	
	カ 減 価 償 却 費		6,398,289		8,712,887	5,053,425	12,952,056	33,116,657	
	キ 資 産 減 耗 費		360,696		684,838	69,819	500,161	1,615,514	
	ク その他営業費用		285,233		381,296	17,798	173,856	858,183	
	営 業 外 費 用	I	1,652,990		3,422,570	1,366,171	4,522,065	10,963,796	
	ア 支 払 利 息		1,629,999		3,398,203	1,366,171	4,171,359	10,565,732	
	イ 企業債取扱諸費				713			713	
ウ 受託工事費						74,324	74,324		
エ 繰延勘定償却						31,065	31,065		
オ その他営業外費用		22,991		23,654		245,317	291,962		
損	経 常 損 益	B-G	666,602		2,393,532	288,822	4,103,668 △ 433,175 3,670,493	7,452,624 △ 433,175 3,670,493	
	特 別 利 益	E	5,777		15,928		79,064	100,769	
	他 会 計 繰 入 金								
	固 定 資 産 売 却 益		2,966		5,082		30,164	38,212	
	そ の 他		2,811		10,846		48,900	62,557	
	特 別 損 失	J	85,360		55,428		91,165	231,953	
	職 員 給 与 費								
	そ の 他		85,360		55,428		91,165	231,953	
	純 損 益	A-F	587,019		2,354,032	288,822	4,097,093 △ 438,701 3,658,392	7,326,966 △ 438,701 3,658,392	
	前年度繰越利益剰余金 (又は前年度繰越欠損金)				6,028,917	1,969,349	8,661,328	16,659,594	
	当年度未処分利益剰余金 (又は当年度未処理欠損金)		587,019		8,382,949	2,258,171	12,199,759 △ 2,047,293	23,427,898 △ 2,047,293	
	比	経 常 収 支 比 率 (%)		104.0		107.7	102.6	108.1	106.7
		同 上 (%) (他会計補助金を除く)		104.0		106.6	100.0	105.7	105.1
		営 業 収 支 比 率 (%)		113.8		114.0	112.1	114.4	113.9
累 積 欠 損 金 比 率 (%)							4.4	1.9	
不 良 債 務 比 率 (%)									
実 質 資 金 不 足 比 率 (%)									

水道事業（資本的収支に関する調）

（単位：千円）

項目	団体名	北九州市(末端給水)	北九州市(用水供給)	福岡市(末端給水)	福岡地区水道企業団(用水供給)	その他の団体計	計
資本的収入	企業債	3,989,600	1,692,300	9,980,000	2,265,200	7,585,500	25,512,600
	ア 建設改良のための企業債	3,989,600	1,692,300	5,598,000	705,000	6,941,100	18,926,000
	イ その他			4,382,000	1,560,200	644,400	6,586,600
	他会計出資金	1,396,200	888,100	2,139,628	1,515,767	2,865,381	8,805,076
	他会計負担金	100,000		40,974		281,047	422,021
	他会計借入金						
	他会計補助金			39,336		297,751	337,087
	固定資産売却代金	408		7,699		67,161	75,268
	国庫補助金	1,571,278	1,031,858	1,215,259	462,394	3,372,718	7,653,507
	県補助金				509,019	373,997	883,016
	工事負担金	62,839		247,176		871,817	1,181,832
	その他	36,821	117,954	988,182	5,876	820,654	1,969,487
	計	A 7,157,146	3,730,212	14,658,254	4,758,256	16,536,026	46,839,894
	うち翌年度へ繰越される支出の財源充当額	B 567,010		424,143		38,600	1,029,753
前年度同意等債で今年度収入分	C						
純計	D A-B-C	6,590,136	3,730,212	14,234,111	4,758,256	16,497,426	45,810,141
資本的支出	建設改良費	11,791,893	3,779,809	11,796,211	1,899,313	21,103,951	50,371,177
	うち職員給与費	403,691	149,500	870,315		674,151	2,097,657
	建設利息	15,160	42,940	231,092	57,991	30,576	377,759
	企業債償還金	3,969,080		13,757,229	5,380,037	12,299,568	35,405,914
	ア 建設改良のための企業債	3,969,080		9,375,229	5,380,037	11,274,548	29,998,894
	イ その他			4,382,000		1,025,020	5,407,020
	他会計からの長期借入金返還金					15,269	15,269
	他会計への支出金					250,000	250,000
	その他	621,588		885,542	3,999,026	859,305	6,365,461
	計	E 16,382,561	3,779,809	26,438,982	11,278,376	34,528,093	92,407,821
差額	D-E					992	992
引不足額(△)	F	9,792,425	49,597	12,204,871	6,520,120	18,031,659	46,598,672
繰越財源	過年度分損益勘定留保資金	4,558,844	29,000		1,882,809	10,538,029	17,008,682
	当年度分損益勘定留保資金	3,830,768		9,393,781	4,502,511	3,966,043	21,693,103
	繰越利益剰余金処分額					190,000	190,000
	当年度利益剰余金処分額					129,056	129,056
	積立金取りくずし額	773,961		1,840,000		2,272,472	4,886,433
	繰越工事資金	234,758		542,339			777,097
	その他	394,094		428,751	134,800	936,059	1,893,704
計	G 9,792,425	29,000	12,204,871	6,520,120	18,031,659	46,578,075	
補てん財源不足額(△)	F-G		20,597				20,597
当年度同意等債で未借入又は未発行の額							
建設改良費	政府資金	1,704,000		3,183,000	383,000	4,585,400	9,855,400
	地方公共団体金融機構(田中庫資金)	692,000	1,692,300	2,415,000	322,000	1,510,100	6,631,400
	その他	1,593,600				785,000	2,378,600
	計	3,989,600	1,692,300	5,598,000	705,000	6,880,500	18,865,400
	国庫補助金	1,571,278	1,031,858	1,215,259	462,394	3,372,718	7,653,507
	県補助金					262,047	262,047
	工事負担金	62,839		247,176		870,149	1,180,164
	他会計繰入金	1,496,200	888,100	916,941		2,433,055	5,734,296
	その他	4,671,976	167,551	3,818,835	731,919	7,285,482	16,675,763
	起債前借	1,178,000		1,670,000		1,957,700	4,805,700
現在高	1. 0%未満	3,496,800		2,393,920	2,484,281	601,060	8,976,061
	1. 0%以上 2. 0%未満	14,979,297	1,630,800	49,798,886	5,975,657	44,567,113	116,951,753
	2. 0%以上 3. 0%未満	28,926,822	2,295,100	71,239,052	12,644,385	82,167,802	197,273,161
	3. 0%以上 4. 0%未満	5,053,527		11,255,627	22,616,384	14,810,066	53,735,604
	4. 0%以上 5. 0%未満	5,157,499		13,416,688	1,566,070	12,509,465	32,649,722
	5. 0%以上 6. 0%未満	4,149,207		664,665	1,289	3,787,933	8,603,094
	6. 0%以上 7. 0%未満	1,802,348			636	2,640,398	4,443,382
	7. 0%以上 7. 5%未満					824,970	824,970
	7. 5%以上					3,057	3,057
	計	64,743,500	3,925,900	150,438,838	45,288,702	163,869,564	428,266,504
再掲	証書借入分	64,743,500	3,925,900	142,998,838	45,288,702	163,869,564	420,826,504
	証券発行分			7,440,000			7,440,000
再掲	企業債	3,989,600	1,692,300	9,980,000	2,265,200	7,585,500	25,512,600
	うち公的資金補償金免除繰上償還に係る借換債			4,222,000	1,560,200	587,100	6,369,300
	企業債償還金	3,969,080		13,757,229	5,380,037	12,299,568	35,405,914
うち公的資金補償金免除繰上償還に係る繰上償還金			4,225,519	2,373,140	1,730,325	8,328,984	

水道事業（費用構成表等）

（単位：千円、％）

項目	団体名	北九州市(末端給水)	北九州市(用水供給)	福岡市(末端給水)	福岡地区水道企業団(用水供給)	その他の団体計	県計
職員給与	基本給	1,771,449		1,361,661	381,713	3,205,534	6,720,357
	手当	904,173		754,444	226,866	1,525,368	3,410,851
	賃金					328,392	328,392
	退職給与金	585,601		550,000		425,240	1,560,841
	法定福利費	581,909		344,428	95,959	1,031,524	2,053,820
	計	3,843,132		3,010,533	704,538	6,516,058	14,074,261
	(構成比)	23.1		9.8	6.4	14.5	13.6
	支払利息	1,629,999		3,398,203	1,366,171	4,171,359	10,565,732
	(構成比)	9.8		11.0	12.3	9.3	10.2
	うち企業債利息	1,629,999		3,398,203	1,366,171	4,165,110	10,559,483
一時借入金利息					843	843	
他会計借入金等利息					5,406	5,406	
減価償却費		6,398,289		8,712,887	5,053,425	12,952,056	33,116,657
	(構成比)	38.5		28.3	45.6	28.9	32.0
動力費		561,760		380,651	828,793	1,429,139	3,200,343
	(構成比)	3.4		1.2	7.5	3.2	3.1
光熱水費		19,543		41,140	5,060	43,812	109,555
通信運搬費		113,618		212,889	16,258	213,727	556,492
修繕費		1,080,351		955,168	827,957	2,314,150	5,177,626
材料費		99,397		68,021	35,995	90,648	294,061
薬品費		271,670		242,489	281,529	491,499	1,287,187
路面復旧費		138,844		2,102		33,029	173,975
委託料		1,376,849		4,506,203	489,500	3,723,421	10,095,973
負担金		58,969		358,178		628,468	1,045,615
受水費				7,260,299		9,670,059	16,930,358
	うち資本費相当額			4,204,439		5,374,021	9,578,460
(構成比)			13.6		12.0		9.3
その他		1,035,041		1,687,916	1,475,852	2,507,337	6,706,146
費用合計		16,627,462		30,836,679	11,085,078	44,784,762	103,333,981
うち資本費		8,028,288		16,315,529	6,419,596	22,491,187	53,254,600
水道事業簡易	企業債利息			7,055		27,097	34,152
	減価償却費			31,540		40,710	72,250
	受水費のうち資本費相当額					3,898	3,898
	費用合計			53,283		80,955	134,238

（単位：円/m³）

有収水量の金額	基本給	16.68		9.75	4.57	12.30	11.39
	手当	8.51		5.40	2.72	5.85	5.78
	賃金					1.26	0.56
	退職給与金	5.51		3.94		1.63	2.65
	法定福利費	5.48		2.47	1.15	3.96	3.48
	計	36.19		21.55	8.43	25.00	23.85
	支払利息	15.35		24.33	16.35	16.00	17.91
	うち企業債利息	15.35		24.33	16.35	15.98	17.90
	一時借入金利息					0.00	0.00
	他会計借入金等利息					0.02	0.01
	減価償却費	60.25		62.38	60.48	49.69	56.12
	動力費	5.29		2.73	9.92	5.48	5.42
	光熱水費	0.18		0.29	0.06	0.17	0.19
	通信運搬費	1.07		1.52	0.19	0.82	0.94
	修繕費	10.17		6.84	9.91	8.88	8.77
	材料費	0.94		0.49	0.43	0.35	0.50
	薬品費	2.56		1.74	3.37	1.89	2.18
路面復旧費	1.31		0.02		0.13	0.29	
委託費	12.97		32.26	5.86	14.29	17.11	
負担金	0.56		2.56		2.41	1.77	
受水費			51.98		37.10	28.69	
うち資本費相当額			30.10		20.62	16.23	
その他	9.75		12.08	17.66	9.62	11.37	
給水原価	156.59		220.78	132.67	171.83	175.13	
うち資本費	60.25		92.48	60.48	86.29	90.25	

水道事業（繰入金の状況）

（単位：千円）

項目	団体名	北九州市（末端給水）	北九州市（用水供給）	福岡市（末端給水）	福岡地区水道企業団（用水供給）	その他の団体計	県計			
損	営業収益	他会計負担金	基準額 47,127 実績入額 47,127		44,326 44,326	77,806 118,026	169,259 209,479			
		・消火栓維持管理費	基準額 47,127 実績入額 47,127		44,326 44,326	76,012 76,012	167,465 167,465			
		・公共施設における無償給水に要する経費	基準額 実績入額			1,794 1,794	1,794 1,794			
		・その他	基準額 実績入額			40,220 40,220	40,220 40,220			
益	勘定外繰入金	他会計補助金	基準額 46,647 実績入額		234,135 339,164	284,783 284,783	465,432 1,100,334	1,030,997 1,724,281		
		・水源開発対策（建設仮勘定支払利息分）	基準額 実績入額							
		・広域化対策（建設仮勘定支払利息分）	基準額 実績入額				864 864	864 864		
		・水源開発対策（建設仮勘定以外支払利息分）	基準額 33,147 実績入額		200,710 200,710	264,690 264,690	23,490 21,244	522,037 486,644		
		・水道広域化対策（建設仮勘定以外支払利息分）	基準額 実績入額		11,716 11,716	20,093 20,093	40,811 42,502	72,620 74,311		
		・高料金対策	基準額 実績入額				306,082 228,418	306,082 228,418		
		・統合水道（支払利息分）	基準額 実績入額				71,222 86,065	71,222 86,065		
		・応急給水・応急復旧計画策定に要する経費	基準額 実績入額							
		・簡易水道の建設改良に要する経費（臨時措置分）	基準額 実績入額		59 59		2,129 2,129	2,188 2,188		
		・簡易水道の建設改良に要する経費（通常分）	基準額 実績入額		3,498 6,996		11,112 11,379	14,610 18,375		
		・簡易水道高料金対策	基準額 実績入額		12,615 45,409		7,507 7,507	20,122 52,916		
		・地方公営企業法の適用に要する経費	基準額 実績入額							
		・基礎年金拠出金公的負担経費	基準額 実績入額							
		・児童手当に要する経費	基準額 13,500 実績入額		5,537 5,537		2,215 990	21,252 6,527		
		・その他	基準額 実績入額		68,737		699,236	767,973		
		特別利益	他会計繰入金	基準額 実績入額						
		計		基準額 93,774 実績入額 47,127		278,461 383,490	284,783 284,783	543,238 1,218,360	1,200,256 1,933,760	
		資	本勘定繰入金	他会計出資金・補助金	基準額 1,548,519 実績入額 1,396,200	888,100 888,100	2,104,632 2,178,964	1,515,767 1,515,767	2,384,930 3,163,132	8,441,948 9,142,163
				・水道水源開発（当年度支出分）	基準額 23,000 実績入額 23,000	23,000 23,000	1,039,762 1,039,762	297,800 297,800	608,189 608,128	1,968,751 1,968,690
・水道広域化施設（当年度支出分）	基準額 865,100 実績入額 865,100			865,100 865,100	6,600 6,600		755,620 754,800	1,627,320 1,626,500		
・水道水源施設（建設仮勘定元金分）	基準額 実績入額				3,691 21,586	400 400		4,091 21,986		
・水道水源施設（建設仮勘定支払利息分）	基準額 実績入額				767 9,284	100 100		867 9,384		
・水道広域化施設（建設仮勘定元金分）	基準額 実績入額									
・水道広域化施設（建設仮勘定支払利息分）	基準額 実績入額									
・未普及地域解消	基準額 実績入額						72,900 191,700	72,900 191,700		
・安全対策（災害対策）	基準額 1,396,200 実績入額 1,396,200				90,464 90,464	87,400 87,400	16,800 16,800	1,590,864 1,590,864		
・安全対策（保安対策）	基準額 実績入額									
・安全対策（水質安全対策）	基準額 実績入額						280,457 280,457	280,457 280,457		
・水道水源開発（建設仮勘定以外元金償還分）	基準額 152,319 実績入額				861,054 861,054	966,780 966,780	274,327 261,121	2,254,480 2,088,955		
・水道広域化施設（建設仮勘定以外元金償還分）	基準額 実績入額				95,213 95,213	163,287 163,287	242,170 243,844	500,670 502,344		
・統合水道（元金償還分）	基準額 実績入額						130,094 130,094	130,094 130,094		
・簡易水道の建設改良に要する経費（臨時措置分）	基準額 実績入額						210 210	210 210		
・簡易水道の建設改良に要する経費（通常分）	基準額 実績入額				7,081 13,983		4,163 5,109	11,244 19,092		
・児童手当に要する経費	基準額 実績入額									
・その他	基準額 実績入額				41,018 40,974		670,869 171,339	711,887 312,313		
他会計負担金	基準額 100,000 実績入額 100,000				40,974 40,974		171,339 171,339	312,313 312,313		
・消火栓設置費	基準額 100,000 実績入額 100,000				40,974 40,974		171,339 171,339	312,313 312,313		
・公共水道施設設置費	基準額 実績入額									
・その他	基準額 実績入額						109,708	109,708		
他会計借入金	基準額 実績入額									
計				基準額 1,648,519 実績入額 1,496,200	888,100 888,100	2,145,606 2,219,938	1,515,767 1,515,767	2,556,269 3,444,179	8,754,261 9,564,184	
繰入金合計				基準額 1,742,293 実績入額 1,543,327	888,100 888,100	2,424,067 2,603,428	1,800,550 1,800,550	3,099,507 4,662,539	9,954,517 11,497,944	
収益勘定他会計借入金										
資本勘定他会計借入金										

工業用水道事業 (貸借対照表)

(単位 : 千円)

項目	団体名	北九州市	福岡市	その他の団体計	県計	
資	固定資産	A	25,162,979	1,208,373	1,580,979	27,952,331
	有形固定資産		17,706,112	1,208,289	878,793	19,793,194
	うち土地		1,390,202	52,411	8,978	1,451,591
	債却資産		24,515,552	2,353,852	1,366,293	28,235,697
	減価償却累計額(△)		8,542,605	1,226,254	497,305	10,266,164
	建設仮勘定		342,963	28,280	827	372,070
	無形固定資産		7,455,477		702,186	8,157,663
	投資		1,390	84		1,474
	流動資産	B	1,938,748	203,526	624,668	2,766,942
	うち現金及び預金		1,640,604	184,490	611,353	2,436,447
産	未収金		293,373	19,036	12,315	324,724
	貯蔵品		4,771			4,771
	短期有価証券				500	500
	繰延勘定	C				
資産合計	A+B+C	27,101,727	1,411,899	2,205,647	30,719,273	
負	固定負債	D	1,387,868	39,000	19,798	1,446,666
	うち企業債					
	再建債(特例債)					
	他会計借入金		1,387,868			1,387,868
	引当金			39,000	19,798	58,798
	その他					
	流動負債	E	276,425	34,308	9,240	319,973
	うち一時借入金					
	未払金及び未払費用		273,581	34,254	8,032	315,867
	その他		2,844	54	1,208	4,106
負債合計	D+E	1,664,293	73,308	29,038	1,766,639	
資	資本金	F	5,194,119	714,051	307,082	6,215,252
	自己資本金		1,588,926	224,700	118,064	1,931,690
	ア 固有資本金(引継資本金)		505,697		32,378	538,075
	イ 再評価組入資本金					
	ウ 繰入資本金				35,670	35,670
	エ 組入資本金(造成資本金)		1,083,229	224,700	50,016	1,357,945
	借入資本金		3,605,193	489,351	189,018	4,283,562
	ア 企業債		3,605,193	489,351	189,018	4,283,562
	イ 他会計借入金					
	剰余金	G	20,243,315	624,540	1,869,527	22,737,382
	資本剰余金		20,037,198	361,087	1,640,803	22,039,088
	ア 国庫補助金		6,826,509		177,627	7,004,136
	イ 県補助金				46,853	46,853
	ウ 工事負担金		12,927,125		572,110	13,499,235
	エ 再評価積立金					
	オ その他		283,564	361,087	844,213	1,488,864
	利益剰余金		206,117	263,453	228,724	698,294
	ア 減債積立金				35,000	35,000
	イ 利益積立金					
	ウ 建設改良積立金				119,500	119,500
エ その他積立金						
本	当年度未処分利益剰余金		206,117	263,453	230,499	700,069
	当年度未処理欠損金(△)				156,275	156,275
	うち 当年度純利益		206,117	43,780	16,268	266,165
	ち 当年度純損失(△)				20,048	20,048
資本合計	F+G	25,437,434	1,338,591	2,176,609	28,952,634	
負債・資本合計	D+G	27,101,727	1,411,899	2,205,647	30,719,273	
不良債務						
実質資金不足額						
参 経常利益		162,275	43,780	16,143	222,198	
考 経常損失(△)				20,048	20,048	

工業用水道事業 (損益計算書及び経営比率)

(単位 : 千円)

項目	団体名	北九州市	福岡市	その他の団体計		県計
収	総 収 益	A (B+L)	1,762,884	197,568	162,969	2,123,421
	経 常 収 益	B (C+E)	1,710,661	197,568	162,844	2,071,073
	営 業 収 益	C	1,701,408	196,576	138,648	2,036,632
	ア 給 水 収 益		1,676,838	196,576	138,648	2,012,062
	イ 受託工事収益	D	24,555			24,555
	ウ その他営業収益		15			15
	(ア) 他会計負担金					
	(イ) そ の 他		15			15
	営 業 外 収 益	E	9,253	992	24,196	34,441
	ア 受取利息及び配当金		1,816	992	1,143	3,951
	イ 受託工事収益					
	ウ 国庫補助金					
	エ 県補助金					
	オ 他会計補助金	F			12,501	12,501
カ 雑 収 益		7,437		10,552	17,989	
費	総 費 用	G (H+M)	1,556,767	153,788	166,749	1,877,304
	経 常 費 用	H (I+K)	1,548,386	153,788	166,749	1,868,923
	営 業 費 用	I	1,439,184	138,932	161,432	1,739,548
	ア 原水及び浄水費 (受水費を含む)		694,852	69,418	10,304	774,574
	イ 配水及び給水費		25,387	4,409	91,013	120,809
	ウ 受託工事費	J	22,503			22,503
	エ 業 務 費			1,094		1,094
	オ 総 係 費		61,187	9,462	14,026	84,675
	カ 減価償却費		502,497	53,488	45,365	601,350
	キ 資産減耗費		132,758	1,061	724	134,543
	ク その他営業費用					
	営 業 外 費 用	K	109,202	14,856	5,317	129,375
	ア 支 払 利 息		105,102	14,855	5,317	125,274
	イ 企業債取扱諸費			1		1
	ウ 受託工事費					
	エ 繰延勘定償却					
	オ その他営業外費用		4,100			4,100
	損	経 常 損 益	B-H	162,275	43,780	16,143 △ 20,048 △ 3,905
特 別 利 益		L	52,223		125	52,348
特 他 会 計 繰 入 金						
固 定 資 産 売 却 益			51,825			51,825
そ の 他			398		125	523
特 別 損 失		M	8,381			8,381
職 員 給 与 費						
そ の 他			8,381			8,381
純 損 益		A-G	206,117	43,780	16,268 △ 20,048 △ 3,780	266,165 △ 20,048 △ 3,780
前年度繰越利益剰余金 (又は前年度繰越欠損金)				219,673	217,840 △ 139,836	437,513 △ 139,836
当年度未処分利益剰余金 (又は当年度未処理欠損金)	N	206,117	263,453	230,499 △ 156,275	700,069 △ 156,275	
経 営 比 率	経 常 収 支 比 率 (%)	B/H	110.5	128.5	97.7	110.8
	同 上 (%) (他会計補助金を除く)	B-F/H	110.5	128.5	90.2	110.1
	営 業 収 支 比 率 (%)	C-D/I-J	118.4	141.5	85.9	117.2
	累 積 欠 損 金 比 率 (%)	N/C-D			112.7	7.8
	不 良 債 務 比 率 (%)					
実 質 資 金 不 足 比 率 (%)						

工業用水道事業 (資本的収支に関する調)

(単位 : 千円)

項目	団体名	北九州市	福岡市	その他の団体計			県計
資本的収入	企業債	139,600					139,600
	ア 建設改良のための企業債	139,600					139,600
	イ その他						
	他会計出資金			2,582			2,582
	他会計負担金						
	他会計借入金						
	他会計補助金						
	固定資産売却代金	362,744					362,744
	国庫補助金	26,605		50			26,655
	県補助金						
工事負担金	7,333					7,333	
その他				22,237		22,237	
計	A	536,282		24,869		561,151	
うち翌年度へ繰越される支出の財源充当額	B						
前年度同意等債で今年度収入分	C						
純計	D A-B-C	536,282		24,869		561,151	
資本的支出	建設改良費	421,154	48,137	32,886			502,177
	うち職員給与費	5,474					5,474
	建設利息						
	企業債償還金	337,717	61,564	18,074			417,355
	ア 建設改良のための企業債	337,717	61,564	18,074			417,355
	イ その他						
	他会計からの長期借入金返還金	500,000					500,000
	他会計への支出金						
	その他	32,097					32,097
	計	E	1,290,968	109,701	50,960		1,451,629
差引	差額	D-E					
	不足額(△)	F	754,686	109,701	26,091		890,478
	過年度分損益勘定留保資金		591,625		26,047		617,672
	本年度分損益勘定留保資金			54,549			54,549
繰越	繰越利益剰余金処分額						
	当年度利益剰余金処分額						
	財源積立金取りくずし額		156,940	28,000			184,940
	繰越工事資金						
繰入	その他		6,121	27,152	44		33,317
	計	G	754,686	109,701	26,091		890,478
	繰てん財源不足額(△)	F-G					
	当年度同意等債で未借入又は未発行の額						
建設改良費	企業政府資金		38,000				38,000
	地方公共団体金融機構(旧公庫資金)		101,600				101,600
	その他						
	計		139,600				139,600
財源	国庫補助金		26,605		50		26,655
	県補助金						
	工事負担金		7,333				7,333
	他会計繰入金						
現在高	その他		247,616	48,137	32,836		328,589
	起債前借						
	1. 0%未満			4,000			4,000
	1. 0%以上 2. 0%未満		979,792	146,061	57,768		1,183,621
	2. 0%以上 3. 0%未満		1,466,037	172,178	114,888		1,753,103
	3. 0%以上 4. 0%未満		527,174	76,328			603,502
	4. 0%以上 5. 0%未満		311,419	90,784			402,203
	5. 0%以上 6. 0%未満		127,393				127,393
	6. 0%以上 7. 0%未満		193,378				193,378
	7. 0%以上 7. 5%未満				16,362		16,362
7. 5%以上							
計		3,605,193	489,351	189,018		4,283,562	
計の内訳	証書借入分		3,605,193	465,351	189,018		4,259,562
	証券発行分			24,000			24,000

公共下水道事業（施設及び業務概況その1）（法適）

＝県計表＝

項目	団体名	北九州市	福岡市	その他の団体計		県計	
建設事業開始年月日		S32. 9. 6	S5. 4. 1				
供用開始年月日		S38. 7. 1	S37. 10. 1				
法適用年月日		S60. 4. 1	S61. 4. 1				
法適用区分		財務	財務				
管理者設置状況		非設置	非設置				
普及状況 (人口)	行政区域内人口 (人)	A	989, 723	1, 420, 184	992, 586	3, 402, 493	
	市街地人口 (人)		944, 574	1, 394, 567	725, 386	3, 064, 527	
	全体計画人口 (人)	B	1, 275, 800	1, 437, 800	953, 192	3, 666, 792	
	現在排水区域内人口 (人)		974, 538	1, 413, 013	724, 292	3, 111, 843	
	現在処理区域内人口 (人)	C	974, 538	1, 413, 013	724, 227	3, 111, 778	
	現在水洗便所設置済人口 (人)	D	970, 453	1, 401, 356	683, 291	3, 055, 100	
	比率 (%)	下水道普及率	C/A	98. 5	99. 5	73. 0	91. 5
		計画進捗率	C/B	76. 4	98. 3	76. 0	84. 9
		水洗普及率	D/A	98. 1	98. 7	68. 8	89. 8
		水洗化率	D/C	99. 6	99. 2	94. 3	98. 2
普及状況 (面積)	行政区域面積 (ha)	E	48, 788	34, 132	108, 255	191, 175	
	市街地面積 (ha)		17, 117	15, 097	15, 148	47, 362	
	全体計画面積 (ha)	F	22, 278	18, 212	20, 494	60, 984	
	現在排水区域面積 (ha)		15, 723	16, 602	13, 357	45, 682	
	現在処理区域面積 (ha)	G	15, 723	16, 602	13, 355	45, 680	
	比率 (%)	下水道普及面積率	G/E	32. 2	48. 6	12. 3	23. 9
計画進捗率		G/F	70. 6	91. 2	65. 2	74. 9	
事業費	総事業費 (千円)	H	683, 749, 736	1, 266, 723, 777	445, 269, 737	2, 395, 743, 250	
	同上財源	国庫補助金		176, 607, 755	300, 458, 971	138, 904, 568	615, 971, 294
		企業債		431, 668, 822	820, 345, 020	245, 383, 100	1, 497, 396, 942
		受益者負担金		12, 296, 794	19, 467, 492	15, 791, 053	47, 555, 339
		その他		63, 176, 365	126, 452, 294	45, 191, 016	234, 819, 675
	使途内訳	管渠費		471, 656, 619	840, 813, 787	324, 784, 191	1, 637, 254, 597
		ポンプ場費		93, 445, 059	131, 131, 590	26, 233, 228	250, 809, 877
		処理場費		118, 310, 425	227, 322, 610	76, 934, 530	422, 567, 565
		流域下水道負担金 その他		337, 633	55, 263, 537	1, 681, 596	57, 282, 766
	補助対象事業費	I	327, 038, 848	551, 363, 085	252, 065, 319	1, 130, 467, 252	
補助対象率 (%)	I/H	47. 8	43. 5	56. 6	47. 2		
管渠	下水管布設延長 (km)		4, 170	6, 798	3, 030	13, 998	
	種別延長	汚水管	3, 018	3, 303	2, 719	9, 040	
		雨水管	312	2, 839	177	3, 328	
		合流管	840	656	134	1, 630	
	上記のうち未供用	汚水管			5	5	
		雨水管			2	2	
合流管							
処理場	終末処理場数 (箇所)		5	5	9	19	
	処理方法別	高度処理 (箇所)			5	1	6
		高級処理 (箇所)		5		8	13
		簡易処理 (箇所)					
		その他 (箇所)					
計画処理能力 (m ³ /日)		987, 000	921, 850	288, 300	2, 197, 150		
現在処理能力 (m ³ /日)	晴天時		549, 050	681, 900	159, 025	1, 389, 975	
	雨天時		1, 046	1, 040	130	2, 216	
現在処理最大水量 (m ³ /日)	晴天時		549, 050	606, 549	346, 054	1, 501, 653	
	雨天時		1, 046	941	80	2, 067	
現在晴天時平均処理水量 (m ³ /日)		407, 708	406, 226	197, 196	1, 011, 130		
年間総処理水量 (m ³)		150, 077, 498	208, 517, 047	76, 335, 873	434, 930, 418		
内訳	汚水処理水量 (m ³)	L	132, 462, 919	188, 963, 874	73, 383, 058	394, 809, 851	
	雨水処理水量 (m ³)		17, 614, 579	19, 553, 173	2, 952, 815	40, 120, 567	
年間有収水量 (m ³)	M	102, 371, 377	147, 348, 557	62, 780, 821	312, 500, 755		
有収率 (%)	M/L	77. 3	78. 0	85. 6	79. 2		

公共下水道事業（施設及び業務概況その2）（法適）

＝県計表＝

項目	団体名	北九州市	福岡市	その他の団体計	県計		
処理能力	汚泥量(m ³ /日)	5,022	2,128	1,186	8,336		
	含水率(%)	76	96				
年間総汚泥処分量(m ³)		1,231,538	628,268	198,017	2,057,823		
ポンプ場能力	ポンプ場数(箇所)	36	124	31	191		
	晴天時(m ³ /日)	3,057,034	1,699,718	328,752	5,085,504		
	雨天時(m ³ /分)	19,813	23,640	6,632	50,085		
職員数	損益勘定所属職員数(人)	125	152	118	395		
	内訳	管渠部門	22	31	21	74	
		ポンプ場部門	5	11	15	31	
		処理場部門	30	69	13	112	
		総務管理部門その他	68	41	69	178	
	資本勘定所属職員数(人)	49	118	67	234		
計	174	270	185	629			
合流管比率		0.201	0.096				
処理区域内人口密度		62.0	85.1				
下水道使用料	使用料対象経費	維持管理費の全部、資本費の全部		維持管理費の全部、資本費の一部			
	使用料体系	従量・累進・定額・水質使用料		従量・累進			
	累進制	水量ランク数	7	9			
		累進度	6.5	39.6			
	徴収時期	毎月・隔月	毎月・隔月				
	徴収方法	納付・口座振替	納付・口座振替				
	現行使用料施行年月日	H11.11.1	H17.6.1				
	現行使用料(円)	ア 一般家庭用 20m ³ /月	2,146	2,530			
		イ 業務用 100m ³ /月	21,838	24,265			
		ウ 業務用 500m ³ /月	145,528	166,435			
		エ 業務用 1,000m ³ /月	306,703	358,585			
		オ 業務用 5,000m ³ /月	2,016,103	2,109,985			
		カ 業務用 10,000m ³ /月	4,152,853	4,813,735			
		規模別水量(m ³)	20m ³ /月以下	37,147,301	75,282,550	24,502,524	136,932,375
		21～100(m ³)	43,270,886	38,958,614	21,477,377	103,706,877	
101～200(m ³)	2,754,717	3,893,021	2,658,020	9,305,758			
201～500(m ³)	4,363,914	6,633,614	4,121,189	15,118,717			
501～1,000(m ³)	3,623,917	4,092,246	3,235,860	10,952,023			
1,001～5,000(m ³)	7,089,076	10,187,611	5,076,537	22,353,224			
5,001～10,000(m ³)	2,099,600	2,770,300	924,185	5,794,085			
10,001m ³ /月以上	2,021,966	5,530,601	785,129	8,337,696			
使用料単価(円/m ³)	152.67	179.89	177.21	170.44			
処理原価(円/m ³)	150.95	178.65	162.67	166.37			
うち維持管理費分(円/m ³)	51.55	68.16	82.37	65.57			
うち資本費分(円/m ³)	99.39	110.50	80.30	100.79			
汚水処理費に対する使用料割合(%)	101.1	100.7	108.9	102.4			
うち維持管理費分汚水処理費(%)	296.1	263.9	215.1	259.9			
使用料改定率	一般家庭用 20m ³ /月(%)						
平均(%)							
使用料算定期間(年)							
受益者負担	負担金制度採用年月日	S43.7.19	S44.1.23				
	負担率	省令・条例(%)	20.0				
		実質(%)	2.4	8.0			
	年賦期間(年)	3	5				
	m ² 当たり単価(円/m ²)	185	250				
	戸当たり単価(円/戸)						
現行単価施行年月日	S51.4.1	S57.4.1					
当年度徴収額(千円)	34,930	108,835	371,331	515,096			
その他負担金当年度徴収額(千円)	260,552	672,375	73,280	1,006,207			

公共下水道事業（貸借対照表）（法適）

＝県計表＝

（単位：千円）

項目	団体名	北九州市	福岡市	その他の団体計	県計		
資	固定資産	A	508,950,240	915,550,906	354,503,311	1,779,004,457	
	有形固定資産		499,945,259	903,780,537	345,508,822	1,749,234,618	
	うち 土地		9,975,215	39,644,528	8,776,055	58,395,798	
	償却資産		665,580,997	1,125,899,138	401,334,039	2,192,814,174	
	減価償却累計額（△）		181,886,643	279,198,583	67,092,716	528,177,942	
	建設仮勘定		6,275,690	17,435,454	2,442,525	26,153,669	
	無形固定資産		235,025	3,884,035	8,980,477	13,099,537	
	投資		8,769,956	7,886,334	14,012	16,670,302	
	流動資産	B	10,567,483	17,638,063	9,861,535	38,067,081	
	うち現金及び預金		8,295,934	12,985,869	6,473,855	27,755,658	
産	未収金		2,256,159	4,636,194	3,063,992	9,956,345	
	貯蔵品						
	短期有価証券		15,390	16,000	8,500	39,890	
	繰延勘定	C			49,971	49,971	
	資産合計	A+B+C	519,517,723	933,188,969	364,414,817	1,817,121,509	
	負	固定負債	D	3,725,000	34,461,129	7,232,541	45,418,670
		うち企業債		3,725,000	34,416,000	6,836,560	44,977,560
		再建債（特例債）					
		他会計借入金			45,129	320,000	365,129
		引当金				75,981	75,981
その他							
流動負債		E	6,871,926	14,006,067	3,371,009	24,249,002	
うち一時借入金							
未払金及び未払費用			6,818,735	13,894,615	3,277,328	23,990,678	
その他			53,191	111,452	93,681	258,324	
負債合計	D+E	10,596,926	48,467,196	10,603,550	69,667,672		
資	資本金	F	255,954,178	511,533,450	169,393,387	936,881,015	
	自己資本金		80,491,862	83,208,868	23,468,199	187,168,929	
	ア 固有資本金（引継資本金）		16,202,410	24,029,597	14,991,034	55,223,041	
	イ 再評価組入資本金						
	ウ 繰入資本金		16,558,977	57,473,544	1,166,528	75,199,049	
	エ 組入資本金（造成資本金）		47,730,475	1,705,727	7,310,637	56,746,839	
	借入資本金		175,462,316	428,324,582	145,925,188	749,712,086	
	ア 企業債		175,462,316	428,324,582	145,925,188	749,712,086	
	イ 他会計借入金						
	剰余金	G	252,966,619	373,188,323	184,417,880	810,572,822	
	資本剰余金		245,422,730	369,799,930	186,825,804	802,048,464	
	ア 国庫補助金		153,687,839	275,536,001	124,300,846	553,524,686	
	イ 県補助金				964,375	964,375	
	ウ 工事負担金		20,115,078	26,558,369	12,540,676	59,214,123	
	エ 再評価積立金						
	オ その他		71,619,813	67,705,560	49,019,907	188,345,280	
	利益剰余金		7,543,889	3,388,393	△ 2,407,924	8,524,358	
	ア 減債積立金			1,500,000	401,017	1,901,017	
	イ 利益積立金						
	ウ 建設改良積立金						
エ その他積立金							
本 オ	当年度未処分利益剰余金		7,543,889	1,888,393	1,921,101	11,353,383	
	当年度未処理欠損金（△）				4,730,042	4,730,042	
	う 当年度純利益		2,565,304	1,536,447	1,367,274	5,469,025	
	ち 当年度純損失（△）				195,218	195,218	
資本合計	F+G	508,920,797	884,721,773	353,811,267	1,747,453,837		
負債・資本合計	D~G	519,517,723	933,188,969	364,414,817	1,817,121,509		
不良債務							
実質資金不足額							
参 経常利益			1,582,996	1,343,877	2,926,873		
考 経常損失（△）		576,258		192,783	769,041		

公共下水道事業（損益計算書及び経営比率）（法適）

＝県計表＝

（単位：千円）

項目	団体名	北九州市	福岡市	その他の団体計			累計
総収益	A	26,111,741	45,571,659	17,390,827			89,074,227
経常収益	B	22,774,495	45,558,342	17,340,486			85,673,323
営業収益	C	22,340,013	43,328,756	13,186,845			78,855,614
ア 下水道使用料		15,629,024	26,507,207	11,125,232			53,261,463
イ 雨水処理負担金		6,512,017	16,155,547	2,013,420			24,680,984
ウ 受託工事収益			73,291	17,988			91,279
エ その他営業収益		198,972	592,711	30,205			821,888
(ア) 流域下水道 管理運営費負担金							
(イ) その他		198,972	592,711	30,205			821,888
営業外収益	D	434,482	2,229,586	4,153,641			6,817,709
ア 受取利息及び配当金		84,256	215,344	6,389			305,989
イ 受託工事収益							
ウ 国庫補助金			8,134				8,134
エ 県補助金							
オ 他会計補助金		308,231	1,965,764	4,119,086			6,393,081
カ 雑収益		41,995	40,344	28,166			110,505
総費用	F	23,546,437	44,035,212	16,218,771			83,800,420
経常費用	G	23,350,753	43,975,346	16,189,392			83,515,491
営業費用	H	18,960,444	31,695,506	12,021,452			62,677,402
ア 管渠費		1,716,675	2,012,087	500,861			4,229,623
イ ポンプ場費		916,551	1,993,262	463,184			3,372,997
ウ 処理場費		2,904,769	6,042,099	1,505,634			10,452,502
エ 受託工事費				17,988			17,988
オ 業務費		696,138	1,427,652	363,387			2,487,177
カ 総保費		483,746	418,588	812,042			1,714,376
キ 減価償却費		10,826,526	17,062,545	5,800,313			33,689,384
ク 資産減耗費		1,334,548	695,485	63,430			2,093,463
ケ 流域下水道管理運営 費負担金			1,752,531	2,358,504			4,111,035
コ その他営業費用		81,491	291,257	136,109			508,857
営業外費用	I	4,390,309	12,279,840	4,167,940			20,838,089
ア 支払利息		4,312,842	12,044,155	4,105,412			20,462,409
イ 企業債取扱諸費		21,511	50,830				72,341
ウ 受託工事費							
エ 繰延勘定償却				800			800
オ その他営業外費用		55,956	184,855	61,728			302,539
経常損益	B-G	△ 576,258	1,582,996	1,343,877			2,926,873
				△ 192,783			△ 769,041
				1,151,094			2,157,832
特別利益	E	3,337,246	13,317	50,341			3,400,904
他会計繰入金							
固定資産売却益			6,351				6,351
その他		3,337,246	6,966	50,341			3,394,553
特別損失	J	195,684	59,866	29,379			284,929
職員給与費							
その他		195,684	59,866	29,379			284,929
純損益	A-F	2,565,304	1,536,447	1,367,274			5,469,025
				△ 195,218			△ 195,218
				1,172,056			5,273,807
前年度繰越利益剰余金 (又は前年度繰越欠損金)		4,978,585	351,946	687,671			6,018,202
				△ 4,668,668			△ 4,668,668
当年度未処分利益剰余金 (又は当年度未処理欠損金)		7,543,889	1,888,393	1,921,101			11,353,383
				△ 4,730,042			△ 4,730,042
経営比率							
経常収支比率 (%)		97.5	103.6	107.1			102.6
同上 (%) (他会計補助金を除いた場合)		96.2	99.1	81.7			94.9
営業収支比率 (%)		117.8	136.5	109.7			125.8
累積欠損金比率 (%)				35.9			6.0
不良債務比率 (%)							
実質資金不足比率 (%)							

公共下水道事業（資本的収支に関する調）（法適）

＝ 県計表 ＝

（単位：千円）

項目	団体名	北九州市	福岡市	その他の団体計			県計	
資本的収入	企業債	11,280,000	26,689,000	9,713,543			47,682,543	
	ア 建設改良のための企業債	6,390,000	14,171,000	4,669,443			25,230,443	
	イ その他	4,890,000	12,518,000	5,044,100			22,452,100	
	他会計出資金		3,789,667	6,903			3,796,570	
	他会計負担金							
	他会計借入金							
	他会計補助金	615,474	1,720,628	2,151,301			4,487,403	
	固定資産売却代金		38,069	2,029			40,098	
	国庫補助金	5,186,347	9,457,176	3,679,618			18,323,141	
	県補助金			22,900			22,900	
	工事負担金	295,482	781,210	444,611			1,521,303	
	その他	2,795,063	57,549	885			2,853,497	
	計	A 20,172,366	42,533,299	16,021,790			78,727,455	
うち翌年度へ繰越される支出の財源充当額	B		3,332			3,332		
前年度同意等債で今年度収入分	C							
純 計	D(A+B-C)	20,172,366	42,529,967	16,021,790			78,724,123	
資本的支出	建設改良費	13,045,963	25,474,009	9,612,386			48,132,358	
	うち職員給与費	499,245	1,017,171	505,584			2,022,000	
	建設利息		12,000				12,000	
	企業債償還金	17,008,174	36,784,093	14,336,025			68,128,292	
	ア 建設改良のための企業債	13,898,174	29,265,526	10,514,529			53,678,229	
	イ その他	3,110,000	7,518,567	3,821,496			14,450,063	
	他会計からの長期借入金返還金		21,520				21,520	
	他会計への支出金							
	その他	2,505,615	31,444	49,950			2,587,009	
	計	E 32,559,752	62,311,066	23,998,361			118,869,179	
	差額	D-E						
	不足額(△)	F	12,387,386	19,781,099	7,976,571			40,145,056
	補てん財源	過年度分損益勘定留保資金	2,654,766		2,770,885			5,425,651
当年度分損益勘定留保資金		8,999,062	17,758,030	2,357,559			29,114,651	
繰越利益剰余金処分額		431,421	1,400,000				1,831,421	
当年度利益剰余金処分額								
積立金取りくずし額			30,000	2,686,740			2,716,740	
繰越工事資金			10,092				10,092	
その他		302,137	582,977	161,387			1,046,501	
計	G 12,387,386	19,781,099	7,976,571			40,145,056		
補てん財源不足額(△)	F-G							
当年年度同意等債で未借入又は未発行の額								
建設費	政府資金		3,213,000	2,617,400			5,830,400	
	地方公共団体金融機構(田公庫資金)	3,390,000	6,958,000	2,052,043			12,400,043	
	その他	3,000,000	4,000,000				7,000,000	
	計	6,390,000	14,171,000	4,669,443			25,230,443	
	国庫補助金	5,186,347	9,457,176	3,679,618			18,323,141	
	県補助金			22,900			22,900	
	工事負担金	260,552	781,210	406,000			1,447,762	
	他会計繰入金		1,009,588	116,695			1,126,283	
	その他	1,209,064	55,035	717,730			1,981,829	
	起債前借			1,343,700			1,343,700	
現在高	1. 0%未満	2,080,000	3,988,330	5,781,913			11,850,243	
	1. 0%以上 2. 0%未満	88,089,888	171,580,558	49,056,569			308,727,015	
	2. 0%以上 3. 0%未満	55,171,732	173,499,439	59,154,553			287,825,724	
	3. 0%以上 4. 0%未満	8,329,477	32,196,343	13,672,241			54,198,061	
	4. 0%以上 5. 0%未満	6,037,844	47,348,563	19,265,151			72,651,558	
	5. 0%以上 6. 0%未満	12,345,444	30,370,858	2,900,132			45,616,434	
	6. 0%以上 7. 0%未満	7,132,931	3,756,491	1,587,489			12,476,911	
	7. 0%以上 7. 5%未満							
	7. 5%以上							
	計	179,187,316	462,740,582	152,761,748			794,689,646	
計の内訳	証書借入分	179,187,316	373,698,082	152,761,748			705,647,146	
	証券発行分		89,042,500				89,042,500	
再掲	企業債	11,280,000	26,689,000	9,713,543			47,682,543	
	うち公的資金補償金免除繰上償還分借換債		3,115,000	3,311,000			6,426,000	
	企業債償還金	17,008,174	36,784,093	14,336,025			68,128,292	
	うち公的資金補償金免除繰上償還分繰上償還金		3,116,847	4,784,870			7,901,717	

公共下水道事業（費用構成表等）（法適）

＝県計表＝

（単位：千円）

項目	団体名	北九州市	福岡市	その他の団体計			県計
基本給		578,087	771,583	508,022			1,857,692
職手当		292,154	369,889	237,014			899,057
員賃金		830		11,191			12,021
給退職給与金		177,726		138,851			316,577
与法定福利費		181,689	196,118	157,271			535,078
費計		1,230,486	1,337,590	1,052,349			3,620,425
	(構成比)	5.3	3.0	6.5			4.3
支企業債利息		4,303,479	12,044,155	4,101,767			20,449,401
私一時借入金利息				125			125
利他会計借入金等利息		9,363		3,520			12,883
息計		4,312,842	12,044,155	4,105,412			20,462,409
	(構成比)	18.5	27.4	25.4			24.5
減価償却費		10,826,526	17,062,545	5,800,313			33,689,384
	(構成比)	46.4	38.8	35.9			40.3
動力費		636,001	1,011,122	299,856			1,946,979
	(構成比)	2.7	2.3	1.9			2.3
光熱水費		60,769	61,170	14,005			135,944
	(構成比)	0.3	0.1	0.1			0.2
通信運搬費		16,738	17,474	13,811			48,023
	(構成比)	0.1	0.0	0.1			0.1
修繕費		1,195,905	983,710	382,357			2,561,972
	(構成比)	5.1	2.2	2.4			3.1
材料費		183	36,944	7,531			44,658
	(構成比)	0.0	0.1	0.0			0.1
薬品費		76,738	357,277	92,785			526,800
	(構成比)	0.3	0.8	0.6			0.6
路面復旧費				2,571			2,571
	(構成比)			0.0			0.0
委託料		3,432,688	7,211,258	1,557,042			12,200,988
	(構成比)	14.7	16.4	9.6			14.6
流域下水道管理運営費負担金			1,752,531	2,358,504			4,111,035
	(構成比)		4.0	14.6			4.9
その他収益的支出		1,561,877	2,099,570	484,868			4,146,315
	(構成比)	6.7	4.8	3.0			5.0
費用合計（収益的支出合計）		23,350,753	43,975,346	16,171,404			83,497,503
	(構成比)	100.0	100.0	100.0			100.0
うち資本費		10,826,526	17,062,545	5,800,438			33,689,509
	(構成比)	46.4	38.8	35.9			40.3
建管渠費		8,288,545	16,178,151	6,131,982			30,598,678
設ポンプ場費		2,849,095	4,499,488	336,396			7,684,979
改処理場費		1,908,323	3,599,279	2,706,182			8,213,784
良流域下水道建設負担金			240,455	437,826			678,281
費建設利息			12,000				12,000
その他			944,636				944,636
計		13,045,963	25,474,009	9,612,386			48,132,358
企業債償還金		17,008,174	36,784,093	14,336,025			68,128,292
その他資本的支出		2,505,615	52,964	49,950			2,608,529
資本的支出合計		32,559,752	62,311,066	23,998,361			118,869,179
収益的支出合計＋資本的支出合計		55,910,505	106,286,412	40,169,765			202,366,682

項目	団体名	北九州市	福岡市	その他の団体計	計	
維持管理費	管渠費	汚水処理費	1,168,048	966,180	387,313	2,521,541
		雨水処理費	548,627	1,045,907	112,238	1,706,772
		その他			1,310	1,310
		計	1,716,675	2,012,087	500,861	4,229,623
	ポンプ場費	汚水処理費	451,977	386,350	134,651	972,978
		雨水処理費	463,386	1,604,385	320,138	2,387,909
		その他	1,188	2,527	8,395	12,110
		計	916,551	1,993,262	463,184	3,372,997
	処理場費	汚水処理費	2,637,293	4,970,004	1,363,117	8,970,414
		雨水処理費	219,640	822,875	58,716	1,101,231
その他		47,836	249,220	83,801	380,857	
	計	2,904,769	6,042,099	1,505,634	10,452,502	
その他	汚水処理費	1,020,281	3,720,207	3,286,255	8,026,743	
	雨水処理費	220,368	264,370	229,059	713,797	
	その他	86,045	90,306	216,464	392,815	
	計	1,326,694	4,074,883	3,731,778	9,133,355	
合計	汚水処理費	5,277,599	10,042,741	5,171,336	20,491,676	
	雨水処理費	1,452,021	3,737,537	720,151	5,909,709	
	水質規制費	45,898	91,436	24,193	161,527	
	水洗便所等普及費	25,441	59,497	115,182	200,120	
	不明水処理費	3,125	17,924	63,186	84,235	
	高度処理費		133,843	58,046	191,889	
	その他	60,605	39,353	49,363	149,321	
	計 A	6,864,689	14,122,331	6,201,457	27,188,477	
資本費	企業債利息等	汚水処理費	3,366,152	6,691,463	2,324,811	12,382,426
		雨水処理費	2,130,969	5,193,598	456,191	7,780,758
		その他	162,417	905,409	1,388,632	2,456,458
		計	5,659,538	12,790,470	4,169,634	22,619,642
	減価償却費	汚水処理費	6,809,019	9,590,299	2,716,206	19,115,524
		雨水処理費	4,017,507	7,261,506	798,311	12,077,324
その他			210,740	2,285,796	2,496,536	
	計	10,826,526	17,062,545	5,800,313	33,689,384	
合計	汚水処理費	10,175,171	16,281,762	5,041,017	31,497,950	
	雨水処理費	6,148,476	12,455,104	1,254,502	19,858,082	
	高度処理費		89,191	48,791	137,982	
	高資本費対策経費			854,351	854,351	
	その他	162,417	1,026,958	2,771,286	3,960,661	
	計 B	16,486,064	29,853,015	9,969,947	56,309,026	
費用総合計	汚水処理費	15,452,770	26,324,503	10,212,353	51,989,626	
	雨水処理費	7,600,497	16,192,641	1,974,653	25,767,791	
	その他	297,486	1,458,202	3,984,398	5,740,086	
	うち分形式下水道等に要する経費			2,191,601	2,191,601	
	計 A+B	23,350,753	43,975,346	16,171,404	83,497,503	
繰出基準額	C	7,368,405	19,073,701	6,707,518	33,149,624	
他会計繰入金	D	7,435,722	23,631,606	8,290,710	39,358,038	
繰入倍率	D/C	1.0	1.2	1.2	1.2	
処理原価（汚水全体）（円）	E	150.9	178.7	162.7	166.4	
同（汚水維持管理費）（円）	F	51.6	68.2	82.4	65.6	
使用料単価（円）	G	152.7	179.9	177.2	170.4	
使用料回収率（対全体）（%）	G/E	101.1	100.7	108.9	102.4	
同（対維持管理費）（%）	G/F	296.1	263.9	215.1	259.9	
施設利用率（%）		74.3	59.6	124.0	72.7	
職員一人当たり処理人口（人）		7,763.6	9,219.4	5,790.6	7,734.4	
職員一人当たり汚水処理量（m ³ ）		1,059,703.4	1,243,183.4	621,890.3	999,518.6	
総収支比率（%）		110.9	103.5	107.2	106.3	
職員一人当たり営業収益		178,720.1	285,057.6	111,752.9	199,634.5	
元金償還対減価償却比率（%）		157.1	215.6	247.2	202.2	
職員給与費対使用料比率（%）		7.9	5.0	9.5	6.8	

公共下水道事業（繰入金の状況）（法適）

＝県計表＝

（単位：千円）

項目	団体名	北九州市	福岡市	その他の団体計			県計
営業 収益	雨水処理負担金	基準額	6,512,017	16,155,547	2,013,420		24,680,984
		実績入額	6,512,017	16,155,547	2,013,420		24,680,984
他 業 外 取 得 金	他会計補助金	基準額	240,914	1,252,602	3,693,787		5,187,303
		実績入額	308,231	1,965,764	4,119,086		6,393,081
	・水質規制費	基準額	46,148	92,596	24,289		163,033
		実績入額	46,148	92,596	24,289		163,033
	・水洗便所等普及費	基準額	26,317	59,194	91,635		177,146
		実績入額	26,317	59,194	91,635		177,146
	・不明水処理費	基準額	3,282	18,820	65,180		87,282
		実績入額	3,282	18,820	65,180		87,282
	・高度処理費	基準額		227,394	90,171		317,565
		実績入額		227,394	90,171		317,565
	・高資本費対策経費	基準額			854,351		854,351
		実績入額			854,351		854,351
	・基礎年金拠出金	基準額			1,294		1,294
		公的負担経費 実績入額			1,294		1,294
	・臨時財政特別債等	基準額	123,484	310,489	150,990		584,963
		実績入額	123,484	310,489	150,990		584,963
	・普及特別対策に要 する経費	基準額			55,463		55,463
		実績入額			55,463		55,463
	・緊急下水道整備特定 事業等に要する経費	基準額	37,018	114,249	56,397		207,664
		実績入額	37,018	114,249	56,397		207,664
	・流域下水道に要す る経費	基準額		17,257	29,380		46,637
		実績入額		17,257	29,380		46,637
	・分流式下水道等に 要する経費	基準額			2,162,188		2,162,188
		実績入額			1,992,734		1,992,734
	・その他	基準額	4,665	412,603	112,449		529,717
		実績入額	71,982	1,125,765	707,202		1,904,949
特別 利益	他会計繰入金 ・その他	実績入額					
		実績入額					
計		基準額	6,752,931	17,408,149	5,707,207		29,868,287
		実績入額	6,820,248	18,121,311	6,132,506		31,074,065
資 本 勘 定 繰 入 金	他会計出資金	実績入額		3,789,667	6,903		3,796,570
		・その他 実績入額		3,789,667	6,903		3,796,570
	他会計補助金	基準額	615,474	1,665,552	1,000,311		3,281,337
		実績入額	615,474	1,720,628	2,151,301		4,487,403
	・雨水処理費	基準額	43,901		9,282		53,183
		実績入額	43,901		9,282		53,183
	・流域下水道建設費 等	基準額	78,241		298,911		377,152
		実績入額	78,241		287,926		366,167
	(高度処理費)	基準額					
		実績入額					
	(普及特別対策に要 する経費)	基準額			117,404		117,404
		実績入額			111,564		111,564
	(緊急下水道整備特 定事業経費)	基準額	78,241		128,868		207,109
		実績入額	78,241		128,868		207,109
	(過疎債・辺地債)	基準額					
		実績入額					
	(小規模集合排水処 理事業に要する経費)	基準額					
		実績入額					
	(分流式下水道等に 要する経費)	基準額			29,413		29,413
		実績入額			24,268		24,268
	・臨時財政特別債等	基準額	493,332	1,665,552	642,868		2,801,752
		実績入額	493,332	1,665,552	631,239		2,790,123
	・その他	基準額			49,250		49,250
		実績入額		55,076	1,222,854		1,277,930
計		基準額	615,474	1,665,552	1,000,311		3,281,337
		実績入額	615,474	5,510,295	2,158,204		8,283,973
繰入金合計		基準額	7,368,405	19,073,701	6,707,518		33,149,624
		実績入額	7,435,722	23,631,606	8,290,710		39,358,038
収益勘定他会計借入金							
資本勘定他会計借入金							

特定環境保全公共下水道事業（施設及び業務概況その1）（法適）

＝県計表＝

項目	団体名	北九州市	その他の団体計				県計	
建設事業開始年月日		H3. 2. 12						
供用開始年月日		H7. 7. 31						
法適用年月日		H3. 2. 12						
法適用区分		財務						
管理者設置状況		非設置						
普及状況 (人口)	行政区域内人口 (人)	A	989,723	337,115			1,326,838	
	市街地人口 (人)		944,574	188,900			1,133,474	
	全体計画人口 (人)	B	24,200	13,730			37,930	
	現在排水区域内人口 (人)		13,233	4,070			17,303	
	現在処理区域内人口 (人)	C	13,233	4,070			17,303	
	現在水洗便所設置済人口 (人)	D	10,263	2,947			13,210	
	比率 (%)	下水道普及率	C/A	1.3	1.2			1.3
		計画進捗率	C/B	54.7	29.6			45.6
		水洗普及率	D/A	1.0	0.9			1.0
		水洗化率	D/C	77.6	72.4			76.3
普及状況 (面積)	行政区域面積 (ha)	E	48,788	41,989			90,777	
	市街地面積 (ha)		17,117	3,261			20,378	
	全体計画面積 (ha)	F	1,458	252			1,710	
	現在排水区域面積 (ha)		441	144			585	
	現在処理区域面積 (ha)	G	441	144			585	
	比率 (%)	下水道普及面積率	G/E	0.9	0.3			0.6
計画進捗率		G/F	30.2	57.1			34.2	
事業費	総事業費 (千円)	H	30,053,814	4,438,576			34,492,390	
	同上財源	国庫補助金		6,431,447	1,676,811			8,108,258
		企業債		18,621,838	2,143,036			20,764,874
		受益者負担金		300,272	109,507			409,779
		その他		4,700,257	509,222			5,209,479
	使途内訳	管渠費		30,053,814	3,757,308			33,811,122
		ポンプ場費						
		処理場費			619,577			619,577
		流域下水道負担金			54,072			54,072
	その他			7,619			7,619	
補助対象事業費	I	13,611,196	3,182,202			16,793,398		
補助対象率 (%)	I/H	45.3	71.7			48.7		
管渠	下水管布設延長 (km)		154	38			192	
	種別延長	污水管		154	38		192	
		雨水管						
		合流管						
	上記のうち未供用	污水管						
		雨水管						
合流管								
処理場	終末処理場数 (箇所)			1			1	
	処理方法別	高度処理 (箇所)						
		高級処理 (箇所)			1		1	
		簡易処理 (箇所)						
		その他 (箇所)						
	計画処理能力 (m ³ /日)			650			650	
	現在処理能力	晴天時 (m ³ /日)			650			650
		雨天時 (m ³ /分)						
	現在処理最大水量	晴天時 (m ³ /日)			1,368			1,368
		雨天時 (m ³ /分)						
現在晴天時平均処理水量 (m ³ /日)			1,026			1,026		
年間総処理水量 (m ³)		1,319,176	354,919			1,674,095		
内訳	污水処理水量 (m ³)	L	1,319,176	354,919			1,674,095	
	雨水処理水量 (m ³)							
年間有収水量 (m ³)	M	1,319,176	312,351			1,631,527		
有収率 (%)	M/L	100.0	88.0			97.5		

項目	団体名	北九州市	その他の団体計				県計	
処理能力	汚泥処理能力							
	含水率(%)		80				80	
年間総汚泥処分量(m³)		12,264	216				12,480	
ポンプ場	ポンプ場数(箇所)							
	排水能力							
	晴天時(m³/日)							
	雨天時(m³/分)							
職員数	損益勘定所属職員数(人)		3				3	
	内訳	管渠部門		1				1
		ポンプ場部門						
		処理場部門						
		総務管理部門その他		2				2
資本勘定所属職員数(人)	1	2				3		
計	1	5				6		
合流管比率								
処理区域内人口密度		30.0						
使用料対象経費		維持管理費の全部、資本費の一部						
使用料体系		従量・累進・定額・水質使用料						
累進制	水量ランク数		7					
	累進度		6.5					
徴収時期		毎月・隔月						
徴収方法		納付・口座振替						
現行使用料施行年月日		H11.11.1						
下水道使用料	現行使用料(円)	ア 一般家庭用 20m³/月	2,146					
		イ 業務用 100m³/月	21,838					
		ウ 業務用 500m³/月	145,528					
		エ 業務用 1,000m³/月	306,703					
		オ 業務用 5,000m³/月	2,016,103					
		カ 業務用 10,000m³/月	4,152,853					
		規模別水量(m³)						
	20m³/月以下	419,786	178,320				598,106	
21～100(m³)	559,111	91,313				650,424		
101～200(m³)	34,559	15,810				50,369		
201～500(m³)	74,041	13,260				87,301		
501～1,000(m³)	57,098	13,648				70,746		
1,001～5,000(m³)	169,263					169,263		
5,001～10,000(m³)	5,318					5,318		
10,001m³/月以上								
使用料単価(円/m³)		165.55	188.96				170.03	
処理原価(円/m³)		576.20	295.38				522.43	
うち維持管理費分(円/m³)		66.12	196.11				91.01	
うち資本費分(円/m³)		510.07	99.27				431.43	
汚水処理費に対する使用料割合(%)		28.7	64.0				32.5	
うち維持管理費分汚水処理費(%)		250.4	96.4				186.8	
使用料改定率	一般家庭用 20m³/月(%)							
	平均(%)							
使用料算定期間(年)								
受負担者	負担金制度採用年月日	S43.7.19						
	負担率	省令・条例(%)	20.0					
		実質(%)						
	年賦期間(年)		3					
	m²当たり単価(円/m²)		185					
戸当たり単価(円/戸)								
現行単価施行年月日	S51.4.1							
当年度徴収額(千円)			14,529				14,529	
その他負担金当年度徴収額(千円)			10,364				10,364	

特定環境公共下水道事業（貸借対照表）（法適）

= 県計表 =

（単位：千円）

項目	団体名	北九州市	その他の団体計				県計
資 産	固定資産	A	23,366,195	4,085,607			27,451,802
	有形固定資産		23,345,541	3,868,724			27,214,265
	うち 土地		29,091	118,678			147,769
	償却資産		25,902,267	3,888,904			29,791,171
	減価償却累計額（△）		2,585,817	165,215			2,751,032
	建設仮勘定			26,357			26,357
	無形固定資産		146	216,833			216,979
	投資		20,508	50			20,558
	流動資産	B	110,025	231,160			341,185
	うち現金及び預金		93,718	189,973			283,691
	未収金		16,197	41,187			57,384
	貯蔵品						
	短期有価証券		110				110
繰延勘定	C						
資産合計	A+B+C	23,476,220	4,316,767			27,792,987	
負 債	固定負債	D	220,000				220,000
	うち企業債		220,000				220,000
	再建債（特例債）						
	他会計借入金						
	引当金						
	その他						
	流動負債	E	110,017	169,529			279,546
	うち一時借入金			25,200			25,200
	未払金及び未払費用		110,017	144,316			254,333
	その他			13			13
負債合計	D+E	330,017	169,529			499,546	
資 本	資本金	F	18,063,421	1,761,652			19,825,073
	自己資本金		2,657,781	100,323			2,758,104
	ア 固有資本金（引継資本金）			98,818			98,818
	イ 再評価組入資本金						
	ウ 繰入資本金		2,657,781	1,354			2,659,135
	エ 組入資本金（造成資本金）			151			151
	借入資本金		15,405,640	1,661,329			17,066,969
	ア 企業債		15,405,640	1,661,329			17,066,969
	イ 他会計借入金						
	剰余金	G	5,082,782	2,385,586			7,468,368
	資本剰余金		8,845,088	2,381,480			11,226,568
	ア 国庫補助金		6,431,447	948,151			7,379,598
	イ 県補助金			1,180			1,180
	ウ 工事負担金		300,272	96,283			396,555
	エ 再評価積立金						
	オ その他		2,113,369	1,335,866			3,449,235
	利益剰余金		△ 3,762,306	4,106			△ 3,758,200
	ア 減債積立金			856			856
	イ 利益積立金						
ウ 建設改良積立金							
エ その他積立金							
本 オ ウ ち	当年度未処分利益剰余金			3,250			3,250
	当年度未処理欠損金（△）		3,762,306				3,762,306
	う 当年度純利益			3,250			3,250
	ち 当年度純損失（△）		542,805				542,805
	資本合計	F+G	23,146,203	4,147,238			27,293,441
負債・資本合計	D~G	23,476,220	4,316,767			27,792,987	
不良債務							
実質資金不足額							
参 経常利益			3,250			3,250	
考 経常損失（△）		540,330				540,330	

特定環境保全公共下水道事業（損益計算書及び経営比率）（法適）

＝県計表＝

（単位：千円）

項目	団体名	北九州市	その他の団体計				累計
収	総収益	A	221,147	141,011			362,158
	經常収益	B	221,147	141,011			362,158
	営業収益	C	218,390	65,226			283,616
	ア 下水道使用料		218,390	59,022			277,412
	イ 雨水処理負担金						
	ウ 受託工事収益			6,190			6,190
	エ その他営業収益			14			14
	(ア) 流域下水道 管理運営費負担金						
	(イ) その他			14			14
	営業外収益	D	2,757	75,785			78,542
	ア 受取利息及び配当金						
	イ 受託工事収益						
	ウ 国庫補助金						
	エ 県補助金						
益	オ 他会計補助金		2,757	75,784			78,541
	カ 雑収益			1			1
	総費用	F	763,952	137,761			901,713
	經常費用	G	761,477	137,761			899,238
	営業費用	H	415,166	94,158			509,324
	ア 管渠費		51,292	6,032			57,324
	イ ポンプ場費		7,700	3,673			11,373
	ウ 処理場費		22,007	14,505			36,512
	エ 受託工事費			6,003			6,003
	オ 業務費		5,557	879			6,436
	カ 総係費		1,012	14,694			15,706
	キ 減価償却費		327,159	25,875			353,034
	ク 資産減耗費						
	ケ 流域下水道管理運営 費負担金			22,497			22,497
コ その他営業費用		439				439	
営業外費用	I	346,311	43,603			389,914	
ア 支払利息		345,716	39,149			384,865	
用	イ 企業債取扱諸費		1				1
	ウ 受託工事費						
	エ 繰延勘定償却						
	オ その他営業外費用		594	4,454			5,048
	經常損益	B-G	△ 540,330	3,250			3,250 △ 540,330 △ 537,080
	特別利益	E					
	他会計繰入金						
	固定資産売却益						
	その他						
	特別損失	J	2,475				2,475
	職員給与費						
	その他		2,475				2,475
	純損益	A-F	△ 542,805	3,250			3,250 △ 542,805 △ 539,555
	前年度繰越利益剰余金 （又は前年度繰越欠損金）		△ 3,219,501				△ 3,219,501
当年度未処分利益剰余金 （又は当年度未処理欠損金）			3,250			3,250 △ 3,762,306	
経営比率	經常収支比率（％）		29.0	102.4			40.3
	同上（％） （他会計補助金を除いた場合）		28.7	47.3			31.5
	営業収支比率（％）		52.6	67.0			55.1
	累積欠損金比率（％）		1,722.7				1,356.1
	不良債務比率（％）						
	実質資金不足比率（％）						

項目	団体名	北九州市	その他の団体計				県計
資本的収入	企業債	328,000	254,357				582,357
	ア 建設改良のための企業債	68,000	254,357				322,357
	イ その他	260,000					260,000
	他会計出資金						
	他会計負担金						
	他会計借入金						
	他会計補助金	85,355	31,816				117,171
	固定資産売却代金						
	国庫補助金		161,851				161,851
	県補助金						
工事負担金			24,893				24,893
その他	19,173						19,173
計	A	432,528	472,917				905,445
うち翌年度へ繰越される支出の財源充当額	B						
前年度同意等債で今年度収入分	C						
純計	D(A-B-C)	432,528	472,917				905,445
資本的支出	建設改良費	112,105	467,912				580,017
	うち職員給与費	3,489	10,136				13,625
	建設利息						
	企業債償還金	362,943	44,294				407,237
	ア 建設改良のための企業債	322,943	44,294				367,237
	イ その他	40,000					40,000
	他会計からの長期借入金返還金						
	他会計への支出金						
	その他	13,028					13,028
	計	E	488,076	512,206			
差額	D-E						
引当不足額(△) F		55,548	39,289				94,837
過年度分損益勘定留保資金			26,013				26,013
補てん当年度分損益勘定留保資金		51,326					51,326
繰越利益剰余金処分額							
当年度利益剰余金処分額							
財源積立金取りくずし額			154				154
繰越工事資金							
その他	4,222	8,635					12,857
計	G	55,548	34,802				90,350
補てん財源不足額(△) F-G			4,487				4,487
当年同意等債で未借入又は未発行の額							
建設業改良費	企業政府資金						
	地方公共団体金融機構(田公庫資金)	68,000	254,357				322,357
	その他						
計		68,000	254,357				322,357
財源内訳	国庫補助金		161,851				161,851
	県補助金						
	工事負担金			24,893			24,893
	他会計繰入金			1,002			1,002
	その他	44,105	25,809				69,914
	起債前借						
	企業債		40,000	64			40,064
現在高	1. 0%以上 2. 0%未満	4,893,306	249,927				5,143,233
	2. 0%以上 3. 0%未満	9,422,471	940,964				10,363,435
	3. 0%以上 4. 0%未満	799,667	310,012				1,109,679
	4. 0%以上 5. 0%未満	470,196	127,807				598,003
	5. 0%以上 6. 0%未満		20,144				20,144
	6. 0%以上 7. 0%未満		12,411				12,411
	7. 0%以上 7. 5%未満						
	7. 5%以上						
	計	15,625,640	1,661,329				17,286,969
	計の内訳						
証書借入分	15,585,640	1,661,329				17,246,969	
証券発行分	40,000					40,000	
再掲	企業債	328,000	254,357				582,357
	うち公的資金補償金免除繰上償還分借換債						
	企業債償還金	362,943	44,294				407,237
うち公的資金補償金免除繰上償還分繰上償還金							

特定環境保全公共下水道事業（費用構成表等）（法適）＝県計表＝

（単位：千円）

項目	団体名	北九州市	その他の団体計				県計
基本給			3,978				3,978
職手当			2,150				2,150
員賃金							
給退職給与金							
与法定福利費			1,231				1,231
費計			7,359				7,359
(構成比)			5.6				0.8
企業債利息		345,716	39,149				384,865
支一時借入金利息							
払他会計借入金等利息							
利計		345,716	39,149				384,865
息(構成比)		45.4	29.7				43.1
減価償却費		327,159	25,875				353,034
(構成比)		43.0	19.6				39.5
動力費		5,590	2,566				8,156
(構成比)		0.7	1.9				0.9
光熱水費		534	663				1,197
(構成比)		0.1	0.5				0.1
通信運搬費		147	432				579
(構成比)		0.0	0.3				0.1
修繕費		36,577	7,641				44,218
(構成比)		4.8	5.8				5.0
材料費		1	13				14
(構成比)		0.0	0.0				0.0
薬品費		673	501				1,174
(構成比)		0.1	0.4				0.1
路面復旧費							
(構成比)							
委託料		41,938	19,139				61,077
(構成比)		5.5	14.5				6.8
流域下水道管理運営費負担金			22,497				22,497
(構成比)			17.1				2.5
その他収益的支出		3,142	5,923				9,065
(構成比)		0.4	4.5				1.0
費用合計(収益的支出合計)		761,477	131,758				893,235
(構成比)		100.0	100.0				100.0
うち資本費		327,159	25,875				353,034
(構成比)		43.0	19.6				39.5
建管渠費		112,105	465,822				577,927
設ポンプ場費							
改処理場費							
良流域下水道建設負担金			158				158
費建設利息							
その他			1,932				1,932
計		112,105	467,912				580,017
企業債償還金		362,943	44,294				407,237
その他資本的支出		13,028					13,028
資本的支出合計		488,076	512,206				1,000,282
収益的支出合計+資本的支出合計		1,249,553	643,964				1,893,517

項目	団体名	北九州市	その他の団体計				県計
維持管理費	管渠費	汚水処理費	51,292	6,032			57,324
		雨水処理費					
		その他					
		計	51,292	6,032			57,324
	ポンプ場費	汚水処理費	7,700	3,673			11,373
		雨水処理費					
		その他					
		計	7,700	3,673			11,373
	処理場費	汚水処理費	21,604	14,181			35,785
		雨水処理費					
		その他	403	324			727
		計	22,007	14,505			36,512
	その他	汚水処理費	6,631	37,369			44,000
		雨水処理費					
		その他	971	5,155			6,126
		計	7,602	42,524			50,126
	合計	汚水処理費	87,227	61,255			148,482
		雨水処理費					
		水質規制費	403	28			431
		水洗便所等普及費	439	43			482
不明水処理費			296			296	
高度処理費							
その他		532	5,112			5,644	
計	A	88,601	66,734			155,335	
資本費	企業債利息等	汚水処理費	345,717	9,937			355,654
		雨水処理費					
		その他		29,212			29,212
		計	345,717	39,149			384,866
減価償却費	汚水処理費	327,159	21,071			348,230	
	雨水処理費						
	その他		4,804			4,804	
	計	327,159	25,875			353,034	
費用合計	合計	汚水処理費	672,876	31,008			703,884
		雨水処理費					
		高度処理費					
		高資本費対策経費		2,152			2,152
		その他		31,864			31,864
計	B	672,876	65,024			737,900	
費用総合計	汚水処理費	760,103	92,263			852,366	
	雨水処理費						
	その他	1,374	39,495			40,869	
	うち分流式下水道等に要する経費		29,818			29,818	
計	A+B	761,477	131,758			893,235	
繰出基準額	C	88,112	47,482			135,594	
他会計繰入金	D	88,112	107,600			195,712	
繰入倍率	D/C	1.0	2.3			1.4	
処理原価(汚水全体) (円)	E	576.2	295.4			522.4	
同(汚水維持管理費) (円)	F	66.1	196.1			91.0	
使用料単価 (円)	G	165.6	189.0			170.0	
使用料回収率(対全体) (%)	G/E	28.7	64.0			32.5	
同(対維持管理費) (%)	G/F	250.4	96.4			186.8	
施設利用率 (%)			157.8			157.8	
職員一人当たり処理人口 (人)			982.3			4,403.3	
職員一人当たり汚水処理量 (m)			118,306.3			558,031.7	
総収支比率 (%)		28.9	102.4			40.2	
職員一人当たり営業収益			21,742.0			94,538.7	
元金償還対減価償却比率 (%)		110.9	171.2			115.4	
職員給与対使用料比率 (%)			12.5			2.7	

特定環境保全公共下水道事業（繰入金の状況）（法適）

= 県計表 =

(単位：千円)

項目	団体名	北九州市	その他の団体計				県計
営業 収益	雨水処理負担金	基準額					
		実繰入額					
他 会 計 補 助 金		基準額	2,757	45,195			47,952
		実繰入額	2,757	75,784			78,541
・ 水 質 規 制 費		基準額	403	27			430
		実繰入額	403	27			430
・ 水 洗 便 所 等 普 及 費		基準額	439				439
		実繰入額	439				439
・ 不 明 水 処 理 費		基準額		296			296
		実繰入額		296			296
・ 高 度 処 理 費		基準額					
		実繰入額					
・ 高 資 本 費 対 策 経 費		基準額		13,165			13,165
		実繰入額		13,165			13,165
・ 基 礎 年 金 拠 出 金		基準額		7			7
		実繰入額		7			7
公 的 負 担 経 費		基準額					
		実繰入額					
・ 臨 時 財 政 特 例 債 等		基準額	1,915	166			2,081
		実繰入額	1,915	166			2,081
・ 普 及 特 別 対 策 に 要 す る 経 費		基準額					
		実繰入額					
・ 緊 急 下 水 道 整 備 特 定 事 業 等 に 要 す る 経 費		基準額					
		実繰入額					
・ 流 域 下 水 道 に 要 す る 経 費		基準額		217			217
		実繰入額		217			217
・ 分 流 式 下 水 道 等 に 要 す る 経 費		基準額		29,818			29,818
		実繰入額		20,146			20,146
・ そ の 他		基準額		1,499			1,499
		実繰入額		41,760			41,760
特 別 利 益	他会計繰入金	実繰入額					
	・その他	実繰入額					
計		基準額	2,757	45,195			47,952
		実繰入額	2,757	75,784			78,541
他 会 計 出 資 金		実繰入額					
	・その他	実繰入額					
他 会 計 補 助 金		基準額	85,355	2,287			87,642
		実繰入額	85,355	31,816			117,171
・ 雨 水 処 理 費		基準額					
		実繰入額					
・ 流 域 下 水 道 建 設 費 等		基準額		199			199
		実繰入額		199			199
(高 度 処 理 費)		基準額					
		実繰入額					
(普 及 特 別 対 策 に 要 す る 経 費)		基準額					
		実繰入額					
(緊 急 下 水 道 整 備 特 定 事 業 経 費)		基準額					
		実繰入額					
(過 疎 債 ・ 辺 地 債)		基準額					
		実繰入額					
(小 規 模 集 合 排 水 処 理 事 業 に 要 す る 経 費)		基準額					
		実繰入額					
(分 流 式 下 水 道 等 に 要 す る 経 費)		基準額					
		実繰入額					
・ 臨 時 財 政 特 例 債 等		基準額	85,355	2,088			87,443
		実繰入額	85,355	2,088			87,443
・ そ の 他		基準額					
		実繰入額		29,529			29,529
計		基準額	85,355	2,287			87,642
		実繰入額	85,355	31,816			117,171
繰 入 金 合 計		基準額	88,112	47,482			135,594
		実繰入額	88,112	107,600			195,712
収益勘定他会計借入金							
資本勘定他会計借入金							

病院事業 (貸借対照表)

(単位：千円)

項目	団体名	北九州市	福岡市	その他の団体			県 計	
資	固定資産	A	19,917,422	14,373,797	44,513,759		78,804,978	
	有形固定資産		19,911,616	14,071,133	40,847,296		74,830,045	
	うち土地		121,734	7,442,142	5,095,732		12,659,608	
	償却資産		45,818,604	22,014,312	68,022,387		135,855,303	
	減価償却累計額(△)		26,051,842	15,385,321	32,298,769		73,735,932	
	建設仮勘定		23,120		27,946		51,066	
	無形固定資産		4,516	39	11,502		16,057	
	投資		1,290	302,625	3,654,961		3,958,876	
	流動資産	B	3,650,638	1,709,900	16,981,388		22,341,926	
	うち現金及び預金		36,320	82,407	11,037,439		11,156,166	
産	未収金		3,435,654	1,589,820	4,969,302		9,994,776	
	貯蔵品		178,664	37,673	358,549		574,886	
	短期有価証券				550,600		550,600	
	繰延勘定	C			330,596		330,596	
	資産合計	A+B+C	23,568,060	16,083,697	61,825,743		101,477,500	
	負	固定負債	D	1,200,000		3,256,202		4,456,202
		ア 企業債						
		イ 再建債(特例債)				118,900		118,900
		ウ 他会計借入金		1,200,000		86,523		1,286,523
		エ 引当金				3,050,779		3,050,779
オ その他								
流動負債		E	4,922,501	1,113,281	3,806,865		9,842,647	
ア 一時借入金			2,430,000	175,912	997,201		3,603,113	
イ 未払金及び未払費用			2,461,621	918,196	2,746,635		6,126,452	
ウ その他			30,880	19,173	63,029		113,082	
負債合計	D+E	6,122,501	1,113,281	7,063,067		14,298,849		
資	資本金	F	50,224,010	15,058,050	53,739,309		119,021,369	
	自己資本金		26,208,610	5,281,246	20,634,498		52,124,354	
	ア 固有資本金(引継資本金)		763,425	5,281,246	640,038		6,684,709	
	イ 再評価組入資本金							
	ウ 繰入資本金		25,445,185		18,607,991		44,053,176	
	エ 組入資本金(造成資本金)				1,386,469		1,386,469	
	借入資本金		24,015,400	9,776,804	33,104,811		66,897,015	
	ア 企業債		24,015,400	9,776,804	32,704,811		66,497,015	
	イ 他会計借入金				400,000		400,000	
	剰余金	G	△ 32,778,451	△ 87,634	1,023,367		△ 31,842,718	
	資本剰余金		868,177	4,598,627	13,968,137		19,434,941	
	ア 国庫補助金		734,253	378,933	2,247,379		3,360,565	
	イ 県補助金		2,739	349,651	290,186		642,576	
	ウ 工事負担金				147,673		147,673	
	エ 再評価積立金			1,060			1,060	
	オ その他		131,185	3,868,983	11,282,899		15,283,067	
	利益剰余金		△ 33,646,628	△ 4,686,261	△ 12,944,770		△ 51,277,659	
	ア 減債積立金				90,055		90,055	
	イ 利益積立金							
	ウ 建設改良積立金				966,829		966,829	
エ その他積立金								
本	当年度未処分利益剰余金			1,033,619		1,033,619		
	オ	当年度未処理欠損金(△)	33,646,628	4,686,261	15,035,273		53,368,162	
		う 当年度純利益		19,960	512,583		532,543	
		ち 当年度純損失(△)	2,312,482		756,658		3,069,140	
資本合計	F+G	17,445,559	14,970,416	54,762,676		87,178,651		
負債・資本合計	D~G	23,568,060	16,083,697	61,825,743		101,477,500		
不良債務		1,271,877		271,376		1,543,253		
実質資金不足額		1,271,877		271,376		1,543,253		
参 経常利益		56,687	47,050	569,195		672,932		
考 経常損失(△)		1,776,455		712,063		2,488,518		

病院事業

(損益計算書及び経営比率)

(単位：千円)

項目	団体名	門司病院	医療センター	若松病院	八幡病院		北九州市計	
収	総収益	A (B+E)	283,468	12,932,285	1,632,300	7,514,398	22,362,451	
	経常収益	B (C+D)	258,602	12,857,285	1,631,513	7,399,618	22,147,018	
	医業収益	C	1,488	11,788,294	1,532,745	7,211,065	20,533,592	
	ア 入院収益			7,976,531	1,087,471	4,318,460	13,382,462	
	イ 外来収益			3,388,550	401,122	1,281,648	5,071,320	
	ウ その他医業収益		1,488	423,213	44,152	1,610,957	2,079,810	
	(ア) 他会計負担金			132,785		1,503,805	1,636,590	
	(イ) その他医業収益		1,488	290,428	44,152	107,152	443,220	
	医業外収益	D	257,114	1,068,991	98,768	188,553	1,613,426	
	ア 受取利息及び配当金							
	イ 看護学院収益			48,667			48,667	
	ウ 国庫補助金			14,604		8,063	22,667	
	エ 県補助金			43,944	508		44,452	
	オ 他会計補助金			146,988	30,639	98,297	275,924	
費	総費用	F (G+I)	521,751	13,881,337	2,615,626	7,656,219	24,674,933	
	経常費用	G (H+I)	503,399	13,429,081	2,591,375	7,342,931	23,866,786	
	医業費用	H	409,661	12,779,402	2,471,012	7,183,637	22,843,712	
	ア 職員給与費			5,975,339	1,285,409	4,290,846	11,551,594	
	イ 材料費			3,446,317	307,078	984,045	4,737,440	
	ウ 減価償却費		216,300	854,367	270,444	366,282	1,707,393	
	エ その他医業費用		193,361	2,503,379	608,081	1,542,464	4,847,285	
	医業外費用	I	93,738	649,679	120,363	159,294	1,023,074	
	ア 支払利息		84,285	234,352	83,108	48,034	449,779	
	イ 企業債取扱諸費							
	ウ 看護学院費			138,183			138,183	
	エ 繰延勘定償却							
	オ その他医業外費用		9,453	277,144	37,255	111,260	435,112	
	用	経常損益	B-G	△ 244,797	△ 571,796	△ 959,862	56,687	56,687 △ 1,776,455 △ 1,719,768
特別利益		E	24,866	75,000	787	114,780	215,433	
他会計繰入金			906	71,765		110,323	182,994	
固定資産売却益								
その他			23,960	3,235	787	4,457	32,439	
特別損失		J	18,352	452,256	24,251	313,288	808,147	
職員給与費								
その他			18,352	452,256	24,251	313,288	808,147	
純損益		A-F	△ 238,283	△ 949,052	△ 983,326	△ 141,821	△ 2,312,482	
前年度繰越利益剰余金 (又は前年度繰越欠損金)			△ 14,456,466	△ 4,201,768	△ 11,543,924	△ 1,131,988	△ 31,334,146	
当年度未処分利益剰余金 (又は当年度未処理欠損金)			△ 14,694,749	△ 5,150,820	△ 12,527,250	△ 1,273,809	△ 33,646,628	
経営比率		経常収支比率 (%)		51.4	95.7	63.0	100.8	92.8
		同上 (%) (他会計補助金を除いた場合)		51.4	94.6	61.8	99.4	91.6
		医業収支比率 (%)		0.4	92.2	62.0	100.4	89.9
	累積欠損金比率 (%)		987550.3	43.7	817.3	17.7	163.9	
	不良債務比率 (%)						6.2	
実質資金不足比率 (%)						6.2		

病院事業

(損益計算書及び経営比率)

(単位：千円)

項目	団体名	こども病院・感染症センター	福岡市民病院	福岡市計	その他の団体	県計
総収益	A (B+E)	5,735,282	4,697,300	10,432,582	33,248,637	66,043,670
経常収益	B (C+D)	5,734,816	4,697,237	10,432,053	33,237,077	65,816,148
医業収益	C	5,332,193	3,997,962	9,330,155	31,108,496	60,972,243
ア 入院収益		4,569,600	3,121,230	7,690,830	18,664,605	39,737,897
イ 外来収益		736,455	792,041	1,528,496	10,981,625	17,581,441
ウ その他医業収益		26,138	84,691	110,829	1,462,266	3,652,905
(ア) 他会計負担金					758,764	2,395,354
(イ) その他医業収益		26,138	84,691	110,829	703,502	1,257,551
医業外収益	D	402,623	699,275	1,101,898	2,128,581	4,843,905
ア 受取利息及び配当金		1,796	144	1,940	82,834	84,774
イ 看護学院収益						48,667
ウ 国庫補助金		2,691	8,115	10,806	24,072	57,545
エ 県補助金		21,942	953	22,895	21,141	88,488
オ 他会計補助金					338,455	614,379
カ 他会計負担金		319,011	680,547	999,558	939,071	2,946,500
キ その他医業外収益		57,183	9,516	66,699	723,008	1,003,552
総費用	F (G+I)	5,733,721	4,678,901	10,412,622	33,492,712	68,580,267
経常費用	G (H+I)	5,718,964	4,666,039	10,385,003	33,379,945	67,631,734
医業費用	H	5,536,719	4,438,905	9,975,624	31,208,646	64,027,982
ア 職員給与費		2,466,511	1,855,641	4,322,152	15,460,452	31,334,198
イ 材料費		1,151,660	1,202,234	2,353,894	7,952,161	15,043,495
ウ 減価償却費		524,983	257,915	782,898	2,273,834	4,764,125
エ その他医業費用		1,393,565	1,123,115	2,516,680	5,522,199	12,886,164
医業外費用	I	182,245	227,134	409,379	2,171,299	3,603,752
ア 支払利息		107,541	153,463	261,004	999,284	1,710,067
イ 企業債取扱諸費		2	8	10		10
ウ 看護学院費						138,183
エ 繰延勘定償却					62,775	62,775
オ その他医業外費用		74,702	73,663	148,365	1,109,240	1,692,717
経常損益	B-G	15,852	31,198	47,050	569,195 △ 712,063 △ 142,868	672,932 △ 2,488,518 △ 1,815,586
特別利益	E	466	63	529	11,560	227,522
他会計繰入金						182,994
固定資産売却益						
その他		466	63	529	11,560	44,528
特別損失	J	14,757	12,862	27,619	112,767	948,533
職員給与費						
その他		14,757	12,862	27,619	112,767	948,533
純損益	A-F	1,561	18,399	19,960	512,583 △ 756,658 △ 244,075	532,543 △ 3,069,140 △ 2,536,597
前年度繰越利益剰余金 (又は前年度繰越欠損金)		△ 3,132,630	△ 1,573,591	△ 4,706,221	918,342 △ 14,675,921	918,342 △ 50,716,288
当年度未処分利益剰余金 (又は当年度未処理欠損金)		△ 3,131,069	△ 1,555,192	△ 4,686,261	1,033,619 △ 15,035,273	1,033,619 △ 53,368,162
経営比率						
経常収支比率 (%)		100.3	100.7	100.5	99.6	97.3
同上 (%) (他会計補助金を除いた場合)		100.3	100.7	100.5	98.6	96.4
医業収支比率 (%)		96.3	90.1	93.5	99.7	95.2
累積欠損金比率 (%)		58.7	38.9	50.2	48.3	87.5
不良債務比率 (%)					0.9	2.5
実質資金不足比率 (%)					0.9	2.5

病院事業

(資本的収支に関する調)

(単位：千円)

項目	団体名	門司病院	医療センター	若松病院	八幡病院		北九州市計	
資本的収入	企業債		435,660	25,100	234,440		695,200	
	ア 建設改良のための企業債		435,660	25,100	234,440		695,200	
	イ その他							
	他会計出資金	135,435	534,249	128,193	342,720		1,140,597	
	他会計負担金	1,237	4,219				5,456	
	他会計借入金							
	他会計補助金				30,221		30,221	
	固定資産売却代金							
	国庫補助金							
	県補助金							
	工事負担金							
	その他							
	計	A	136,672	974,128	153,293	607,381		1,871,474
うち翌年度へ繰越される支出の財源充当額	B		14				14	
前年度同意等債で今年度収入分	C							
純計	D (A-B-C)	136,672	974,114	153,293	607,381		1,871,460	
資本的支出	建設改良費	3,371	507,696	25,106	309,159		845,332	
	うち職員給与費							
	建設利息							
	企業債償還金	210,640	910,468	207,367	539,223		1,867,698	
	ア 建設改良のための企業債	210,640	910,468	207,367	539,223		1,867,698	
	イ その他							
	他会計からの長期借入金返還額							
	他会計への支出金							
	その他							
	計	E	214,011	1,418,164	232,473	848,382		2,713,030
	差引	D-E						
	不足額(△) F		77,339	444,050	79,180	241,001		841,570
	補てん財源	過年度分損益勘定留保資金	77,334	443,289	79,142	240,537		840,302
当年度分損益勘定留保資金								
繰越利益剰余金処分額								
当年度利益剰余金処分額								
積立金取りくずし額								
繰越工事資金								
その他		5	761	38	464		1,268	
計	G	77,339	444,050	79,180	241,001		841,570	
補てん財源不足額(△)	F-G							
当年度同意等債で未借入又は未発行の額								
建設改良費財源内訳	企業政府資金		24,200				24,200	
	地方公共団体金融機構(田公庫資金)							
	その他		411,460	25,100	234,440		671,000	
	計		435,660	25,100	234,440		695,200	
	国庫補助金							
県補助金								
工事負担金								
他会計繰入金	2,039	31,625		49,513		83,177		
その他	1,332	40,411	6	25,206		66,955		
企業債現在高	起債前借						24,200	
	1. 0%未満						819,515	
	1. 0%以上 2. 0%未満						17,031,053	
	2. 0%以上 3. 0%未満						4,976,811	
	3. 0%以上 4. 0%未満						14,552	
	4. 0%以上 5. 0%未満						137,624	
	5. 0%以上 6. 0%未満						1,011,645	
	6. 0%以上 7. 0%未満							
	7. 0%以上 7. 5%未満							
	7. 5%以上							
計							24,015,400	
計の内訳								
証書借入分							24,015,400	
証券発行分								
再掲	企業債		435,660	25,100	234,440		695,200	
	うち公的資金補償金免除繰上償還分借換債							
	企業債償還金	210,640	910,468	207,367	539,223		1,867,698	
うち公的資金補償金免除繰上償還分繰上償還金								

病院事業

(資本的収支に関する調)

(単位：千円)

項目	団体名	こども病院・感染症センター	福岡市民病院	福岡市計	その他の団体		県計
資本的収入	企業債	123,000	663,000	786,000	548,800		2,030,000
	ア 建設改良のための企業債	123,000	139,000	262,000	548,800		1,506,000
	イ その他		524,000	524,000			524,000
	他会計出資金	584,782	291,821	876,603	585,480		2,602,680
	他会計負担金	170,374	194,702	365,076	716,214		1,086,746
	他会計借入金						
	他会計補助金						30,221
	固定資産売却代金						
	国庫補助金				7,808		7,808
	県補助金						
	工事負担金						
	その他	85	230	315	19,438		19,753
	計	A	878,241	1,149,753	2,027,994	1,877,740	
うち翌年度へ繰越される支出の財源充当額	B						14
前年度同意等債で今年度収入分	C						
純計	D (A+B-C)	878,241	1,149,753	2,027,994	1,877,740		5,777,194
資本的支出	建設改良費	133,705	139,328	273,033	1,255,828		2,374,193
	うち職員給与費						
	建設利息						
	企業債償還金	933,238	1,163,445	2,096,683	2,440,883		6,405,264
	ア 建設改良のための企業債	933,238	477,624	1,410,862	2,440,883		5,719,443
	イ その他		685,821	685,821			685,821
	他会計からの長期借入金返還額				45,216		45,216
	他会計への支出金						
	その他	11,313	230	11,543			11,543
	計	E	1,078,256	1,303,003	2,381,259	3,741,927	
差引	差額				572		572
	不足額(△) F	D-E	200,015	153,250	353,265	1,864,759	3,059,594
補てん財源	過年度分損益勘定留保資金				1,274,989		2,115,291
	当年度分損益勘定留保資金	199,961	153,088	353,049	476,319		829,368
	繰越利益剰余金処分額						
	当年度利益剰余金処分額						
	積立金取りくずし額				43,432		43,432
	繰越工事資金						
その他	54	162	216	4,839		6,323	
計	G	200,015	153,250	353,265	1,799,579		2,994,414
補てん財源不足額(△)	F-G				65,180		65,180
当年度同意等債で未借入又は未発行の額							
建設改良債	政府資金		24,000	24,000	216,800		265,000
	地方公共団体金融機構(田公庫資金)		17,000	17,000	91,900		108,900
	その他	123,000	98,000	221,000	240,100		1,132,100
	計	123,000	139,000	262,000	548,800		1,506,000
	国庫補助金				7,808		7,808
財源内訳	県補助金						
	工事負担金						
	他会計繰入金				46,725		129,902
	その他	10,705	328	11,033	652,495		730,483
	起債前借						24,200
企業債現在高	1. 0%未満			566,037	1,193,005		2,578,557
	1. 0%以上 2. 0%未満			6,751,664	7,104,646		30,887,363
	2. 0%以上 3. 0%未満			150,455	10,134,143		15,261,409
	3. 0%以上 4. 0%未満			759,735	1,601,892		2,376,179
	4. 0%以上 5. 0%未満			1,548,913	11,252,732		12,939,269
	5. 0%以上 6. 0%未満				1,436,677		2,448,322
	6. 0%以上 7. 0%未満				100,616		100,616
	7. 0%以上 7. 5%未満						
	7. 5%以上						
	計			9,776,804	32,823,711		66,615,915
計の再取	証券借入分			9,147,804	32,823,711		65,986,915
証券発行分			629,000			629,000	
再掲	企業債	123,000	663,000	786,000	548,800		2,030,000
	うち公的資金補償金免除繰上償還分借換債		524,000	524,000			524,000
	企業債償還金	933,238	1,163,445	2,096,683	2,440,883		6,405,264
うち公的資金補償金免除繰上償還分繰上償還金		524,000	524,000			524,000	

病院事業

(費用構成表等)

(単位：千円、%)

項目	団体名	門司病院	医療センター	若松病院	八幡病院		北九州市計
職員給与費	基本給		2,365,177	565,790	1,632,635		4,563,602
	手当		2,180,908	394,094	1,493,478		4,068,480
	貸金		231,086	35,982	61,735		328,803
	退職給与金		397,695	100,458	568,523		1,066,676
	法定福利費		800,473	189,085	534,475		1,524,033
	計		5,975,339	1,285,409	4,290,846		11,551,594
	(構成比)		44.5	49.6	58.4		48.4
支払利息		84,285	234,352	83,108	48,034		449,779
	(構成比)	16.7	1.7	3.2	0.7		1.9
うち企業債利息		84,285	224,688	80,564	42,301		431,838
	一時借入金利息		9,664	2,544	5,733		17,941
	他会計借入金等利息						
減価償却費		216,300	854,367	270,444	366,282		1,707,393
	(構成比)	43.0	6.4	10.4	5.0		7.2
光熱水費			108,895	31,508	86,869		227,272
通信運搬費			8,741	2,678	5,504		16,923
修繕費			109,707	27,881	42,522		180,110
	(構成比)		0.8	1.1	0.6		0.8
委託料			954,870	262,688	527,524		1,745,082
	(構成比)		7.1	10.1	7.2		7.3
医療材料費	投薬		176,777	29,925	93,546		300,248
	注射		1,841,226	136,419	234,916		2,212,561
	小計		2,018,003	166,344	328,462		2,512,809
	(構成比)		15.0	6.4	4.5		10.5
	その他医療材料費		1,424,047	140,086	653,373		2,217,506
	計		3,442,050	306,430	981,835		4,730,315
	(構成比)		25.6	11.8	13.4		19.8
給食材料費(患者用)			4,267	648	2,210		7,125
その他		202,814	1,736,493	320,581	991,305		3,251,193
	(構成比)	40.3	12.9	12.4	13.5		13.6
費用合計		503,399	13,429,081	2,591,375	7,342,931		23,866,786

(単位：%)

対医療収益比率	職員基本給		20.1	36.9	22.6		22.2	
	職員手当		18.5	25.7	20.7		19.8	
	職員貸金		2.0	2.3	0.9		1.6	
	職員退職給与金		3.4	6.6	7.9		5.2	
	職員法定福利費		6.8	12.3	7.4		7.4	
		計		50.7	83.9	59.5		56.3
	支払利息	5664.3	2.0	5.4	0.7		2.2	
	うち企業債利息	5664.3	1.9	5.3	0.6		2.1	
	一時借入金利息		0.1	0.2	0.1		0.1	
	他会計借入金等利息							
	減価償却費	14536.3	7.2	17.6	5.1		8.3	
	光熱水費		0.9	2.1	1.2		1.1	
	通信運搬費		0.1	0.2	0.1		0.1	
	修繕費		0.9	1.8	0.6		0.9	
	委託料		8.1	17.1	7.3		8.5	
	医療材料費	投薬		1.5	2.0	1.3		1.5
		注射		15.6	8.9	3.3		10.8
		小計		17.1	10.9	4.6		12.2
		その他医療材料費		12.1	9.1	9.1		10.8
		計		29.2	20.0	13.6		23.0
給食材料費(患者用)		0.0	0.0	0.0		0.0		
その他	13630.0	14.7	20.9	13.7		15.8		
費用合計	33830.6	113.9	169.1	101.8		116.2		

病院事業

(費用構成表等)

(単位：千円、%)

項目	団体名	こども病院・感染症センター	福岡市民病院	福岡市計	その他の団体	県計
基本給		1,323,816	953,375	2,277,191	6,144,431	12,985,224
職手当		912,325	661,101	1,573,426	4,503,283	10,145,189
員賃金					1,828,806	2,157,609
給退職給与金					932,214	1,998,890
与法定福利費		230,370	241,165	471,535	2,051,718	4,047,286
費計		2,466,511	1,855,641	4,322,152	15,460,452	31,334,198
(構成比)		43.1	39.8	41.6	46.3	46.3
支払利息		107,541	153,463	261,004	999,284	1,710,067
(構成比)		1.9	3.3	2.5	3.0	2.5
うち企業債利息		106,328	152,058	258,386	991,315	1,681,539
一時借入金利息		1,213	1,405	2,618	2,335	22,894
他会計借入金等利息					5,634	5,634
減価償却費		524,983	257,915	782,898	2,273,834	4,764,125
(構成比)		9.2	5.5	7.5	6.8	7.0
光熱水費		146,219	96,159	242,378	415,169	884,819
通信運搬費		5,527	4,463	9,990	31,141	58,054
修繕費		40,043	41,422	81,465	219,877	481,452
(構成比)		0.7	0.9	0.8	0.7	0.7
委託料		442,578	419,616	862,194	3,123,485	5,730,761
(構成比)		7.7	9.0	8.3	9.4	8.5
医療材料費	投薬	48,983	96,637	145,620	2,772,071	3,217,939
	注射	294,952	290,286	585,238	2,412,643	5,210,442
	小計	343,935	386,923	730,858	5,184,714	8,428,381
	(構成比)	6.0	8.3	7.0	15.5	12.5
その他医療材料費		780,841	773,819	1,554,660	2,507,078	6,279,244
計		1,124,776	1,160,742	2,285,518	7,691,792	14,707,625
(構成比)		19.7	24.9	22.0	23.0	21.7
給食材料費(患者用)		26,884	41,492	68,376	260,369	335,870
その他		833,902	635,126	1,469,028	2,904,542	7,624,763
(構成比)		14.6	13.6	14.1	8.7	11.3
費用合計		5,718,964	4,666,039	10,385,003	33,379,945	67,631,734

(単位：%)

対医療収益比率	基本給	24.8	23.8	24.4	19.8	21.3
	職手当	17.1	16.5	16.9	14.5	16.6
員賃金					3.5	
給退職給与金					3.0	
与法定福利費	4.3	6.0	5.1	6.6	6.6	
費計	46.3	46.4	46.3	49.7	51.4	
支払利息	2.0	3.8	2.8	3.2	2.8	
うち企業債利息	2.0	3.8	2.8	3.2	2.8	
一時借入金利息	0.0	0.0	0.0	0.0	0.0	
他会計借入金等利息				0.0	0.0	
減価償却費	9.8	6.5	8.4	7.3	7.8	
光熱水費	2.7	2.4	2.6	1.3	1.5	
通信運搬費	0.1	0.1	0.1	0.1	0.1	
修繕費	0.8	1.0	0.9	0.7	0.8	
委託料	8.3	10.5	9.2	10.0	9.4	
医療材料費	投薬	0.9	2.4	1.6	8.9	5.3
	注射	5.5	7.3	6.3	7.8	8.5
	小計	6.5	9.7	7.8	16.7	13.8
その他医療材料費	14.6	19.4	16.7	8.1	10.3	
計	21.1	29.0	24.5	24.7	24.1	
給食材料費(患者用)	0.5	1.0	0.7	0.8	0.6	
その他	15.6	15.9	15.7	9.3	12.5	
費用合計	107.3	116.7	111.3	107.3	110.9	

病院事業

(経営分析及び収入分析)

項目	団体名	門司病院	医療センター	若松病院	八幡病院		北九州市平均 (計)	
病床数		155	636	210	439		1,440	
病床利用率 (%)		70.4	77.1	46.5	61.2		67.1	
一日平均患者数	入院	109.2	490.4	97.7	268.8		241.5	
	外来	138.0	1,033.6	258.2	683.0		528.2	
外来入院患者比率 (%)		83.8	139.8	175.3	168.5		145.0	
職員一人一日当たり患者数	医師	入院		3.8	5.3	4.1	4.5	
		外来		5.3	9.3	6.9	6.5	
	看護師	入院		1.1	1.0	1.0	1.2	
		外来		1.5	1.7	1.6	1.7	
患者一人一日当たり薬品費 (円)	投薬		412	305	355		348	
	注射		4,291	1,390	892		2,561	
薬品使用効率 (%)	投薬		163.3	85.3	110.6		139.1	
	注射		143.5	118.7	117.1		139.2	
	計		145.2	112.7	115.3		139.2	
職員一人一日当たり診療収入 (円)	医師		240,439	220,434	232,466		236,251	
	看護部門職員		70,398	40,947	54,943		61,570	
検査の状況	患者100人当たり検査件数(件)		665.0	141.8	408.2		470.9	
	患者100人当たり放射線件数(件)		24.6	18.1	25.3		22.0	
	検査技師一人当たり年間検査件数(件)		86,475	27,831	63,252		73,965	
	検査技師一人当たり年間検査収入(千円)		31,511	21,560	22,916		27,950	
	放射線技師一人当たり年間放射線収入(千円)		5,564	3,562	3,915		4,636	
	放射線技師一人当たり年間放射線収入(千円)		46,680	22,734	17,763		31,770	
室料差額	一日一人当たりの徴収額 (円)	個室	最高	6,300	21,000	12,600	11,550	12,863
			最低	6,300	5,250	5,250	5,250	5,513
	2人以上室	最高						
		最低						
室料差額対象病床率 (%)		8.8	12.4	6.2		7.6		
病床百床当たり職員数	医師		18.4	8.1	13.7		13.5	
	看護部門		71.3	47.4	63.6		57.8	
	薬剤部門		2.8	2.4	3.6		2.7	
	事務部門		6.6	6.9	6.3		5.8	
	給食部門		0.9	1.0	0.7		0.8	
	放射線部門		3.0	2.4	3.9		2.8	
	臨床検査部門		5.2	2.4	3.9		3.8	
	その他		10.6	9.0	7.2		8.2	
	全職員計		118.8	79.6	102.8		95.4	
一床当たり収益	経常収益 (千円)	1,668	20,216	7,769	16,856		15,380	
	ア 入院収益 (千円)		12,542	5,178	9,837		9,293	
	イ 外来収益 (千円)		5,328	1,910	2,919		3,522	
	ウ 他会計繰入金(千円)	1,652	1,496	400	3,711		2,028	
	エ その他 (千円)	17	850	281	388		537	
患者一人一日当たり診療収入	入院収入 (円)		44,565	30,504	44,012		37,953	
	うち投薬収入		1,503	713	711		1,033	
	注射収入		8,909	1,809	2,472		5,393	
	処置手術収入		15,298	7,151	8,420		10,831	
	検査収入		1,421	916	1,244		1,160	
	放射線収入		652	701	1,082		703	
	入院料収入		14,152	17,197	28,343		16,809	
	外来収入 (円)		13,547	6,420	7,754		9,918	
	うち投薬収入		78	1	204		104	
	注射収入		4,187	1,560	197		2,303	
	処置手術収入		878	943	920		842	
	検査収入		3,140	1,203	1,619		2,206	
	放射線収入		3,079	1,419	1,185		2,063	

病院事業 (経営分析及び収入分析)

項目	団体名	こども病院・感染症センター	福岡市民病院	福岡市平均 (計)	その他の団体		県平均 (計)
病床数		214	200	414	2,232		4,086
病床利用率 (%)		69.1	91.6	79.9	77.8		74.2
一日平均患者数	入院	147.8	183.1	165.5	157.8		178.4
	外来	278.8	263.6	271.2	316.7		356.1
外来入院患者比率 (%)		125.1	95.0	108.5	159.3		149.2
職員一人一日当たり患者数	医師	入院	3.4	5.2	4.2	6.4	5.4
		外来	4.2	5.0	4.6	10.3	8.1
	看護師	入院	0.8	1.5	1.1	1.1	1.1
		外来	1.0	1.4	1.2	1.7	1.7
患者一人一日当たり薬品費 (円)	投薬	403	741	578	1,687	1,166	
	注射	2,429	2,227	2,324	1,468	1,889	
薬品使用効率 (%)	投薬	57.3	73.3	68.0	111.1	111.8	
	注射	50.7	29.9	40.4	69.9	96.0	
	計	51.7	40.7	45.9	92.0	102.0	
職員一人一日当たり診療収入(円)	医師	331,670	306,323	320,416	301,641	279,379	
	看護部門職員	81,858	86,462	83,751	51,306	58,037	
検査の状況	患者100人当たり検査件数(件)	888.5	540.8	708.5	264.5	369.6	
	患者100人当たり放射線件数(件)	29.3	29.4	29.4	30.3	27.6	
	検査技師一人当たり年間検査件数(件)	82,987	78,338	81,085	50,887	62,794	
	検査技師一人当たり年間検査収入(千円)	22,483	31,631	26,225	28,935	28,234	
	放射線技師一人当たり年間放射線件数(件)	3,958	4,793	4,351	6,848	5,830	
	放射線技師一人当たり年間放射線収入(千円)	9,434	26,597	17,510	18,874	22,742	
室料差額	一日一人当たりの徴収額(円)	個室		12,600	12,600	7,507	9,275
		最高		5,040	5,040	2,691	3,740
	2人以上室	最高				1,662	1,662
		最低				1,050	1,050
室料差額対象病床率 (%)		14.5	7.0	13.9	11.0		
病床百床当たり職員数	医師	20.1	17.0	18.6	11.8	13.1	
	看護部門	81.3	63.0	72.5	72.0	67.0	
	薬剤部門	2.3	3.0	2.7	3.6	3.2	
	事務部門	5.6	6.0	5.8	9.3	7.7	
	給食部門	6.5	4.5	5.6	3.4	2.7	
	放射線部門	4.7	4.0	4.3	3.2	3.2	
	臨床検査部門	6.1	4.5	5.3	4.1	4.1	
	その他	3.3	1.0	2.2	6.9	6.9	
	全職員計	129.9	103.0	116.9	114.3	107.9	
一床当たり収益	経常収益 (千円)	26,798	23,486	25,198	14,891	16,108	
	ア 入院収益 (千円)	21,353	15,606	18,577	8,362	9,725	
	イ 外来収益 (千円)	3,441	3,960	3,692	4,920	4,303	
	ウ 他会計繰入金(千円)	1,491	3,403	2,414	912	1,458	
	エ その他 (千円)	513	517	515	696	622	
患者一人一日当たり診療収入	入院収入 (円)	84,713	46,696	63,675	29,451	35,892	
	うち投薬収入	197	450	337	509	657	
	注射収入	846	404	602	969	2,338	
	処置手術収入	31,150	16,280	22,921	5,270	8,967	
	検査収入	784	592	678	717	854	
	放射線収入	113	263	196	378	461	
	入院料収入	49,836	25,899	36,590	18,787	20,100	
	外来収入 (円)	10,915	12,469	11,668	10,879	10,644	
	うち投薬収入	259	642	445	2,733	1,738	
	注射収入	1,542	940	1,250	1,063	1,462	
	処置手術収入	597	1,436	1,004	1,730	1,398	
	検査収入	3,705	3,859	3,780	1,998	2,204	
	放射線収入	1,168	3,073	2,091	1,122	1,490	

病院事業

(繰入金の状況)

(単位：千円)

項目	団体名	門司病院	医療センター	若松病院	八幡病院		北九州市計
(1) 1 業収益	基準額				1,503,805		1,503,805
	実績入額		132,785		1,503,805		1,636,590
ア他会計負担金	基準額				1,503,805		1,503,805
	実績入額		132,785		1,503,805		1,636,590
a 救急病院	基準額				1,503,805		1,503,805
	実績入額				1,503,805		1,503,805
b 保健衛生行政	基準額						
	実績入額						
c その他	基準額		132,785				132,785
	実績入額						
(2) 2 業外収益	基準額	255,984	818,539	83,963	125,309		1,283,795
	実績入額	255,984	818,539	83,963	125,309		1,283,795
ア他会計補助金	基準額		146,988	30,639	98,297		275,924
	実績入額		146,988	30,639	98,297		275,924
a 研究研修費 経営研修費	基準額		9,344	1,781	2,597		13,722
	実績入額		9,344	1,781	2,597		13,722
b 医師確保対策経費	基準額						
	実績入額						
c 共済追加費用	基準額						
	実績入額						
d 基礎年金拠出金 公的負担経費	基準額		115,845	27,572	79,252		222,669
	実績入額		115,845	27,572	79,252		222,669
e 災害復旧費	基準額						
	実績入額						
f 児童手当	基準額		7,854	1,286	4,912		14,052
	実績入額		7,854	1,286	4,912		14,052
g 院内保育所	基準額		13,945		11,536		25,481
	実績入額		13,945		11,536		25,481
h 公立病院 改革プラン経費	基準額						
	実績入額						
i その他	基準額						
	実績入額						
イ他会計負担金	基準額	255,984	671,551	53,324	27,012		1,007,871
	実績入額	255,984	671,551	53,324	27,012		1,007,871
a 建設改良 (利息)	基準額	55,984	137,553	53,324	27,012		273,873
	実績入額	55,984	137,553	53,324	27,012		273,873
b へき地医療	基準額						
	実績入額						
c 不採算地区	基準額						
	実績入額						
d 結核病院	基準額	200,000					200,000
	実績入額	200,000					200,000
e 精神科病院	基準額						
	実績入額						
f リハビリテーション 医療	基準額						
	実績入額						
g 看護師養成所	基準額		90,150				90,150
	実績入額		90,150				90,150
h 附属診療所	基準額						
	実績入額						
i 高度医療	基準額		443,848				443,848
	実績入額		443,848				443,848
j 小児医療	基準額						
	実績入額						
K その他	基準額						
	実績入額						
(3) 3 特別利益	基準額						
	実績入額	906	71,765		110,323		182,994
ア他会計繰入金	基準額						
	実績入額	906	71,765		110,323		182,994
a 公立病院 改革プラン経費	基準額						
	実績入額						
b その他	基準額	906	71,765		110,323		182,994
	実績入額						
(1) 4 他会計出資金	基準額	135,435	534,249	128,193	342,720		1,140,597
	実績入額	135,435	534,249	128,193	342,720		1,140,597
ア建設改良 (元金)	基準額	134,633	506,843	128,193	323,428		1,093,097
	実績入額	134,633	506,843	128,193	323,428		1,093,097
イ建設改良 (建設改良費)	基準額	802	27,406		19,292		47,500
	実績入額	802	27,406		19,292		47,500
ウ公立病院 改革プラン経費	基準額						
	実績入額						
エその他	基準額						
	実績入額						
(2) 5 他会計負担金	基準額						
	実績入額	1,237	4,219				5,456
ア建設改良 (元金)	基準額						
	実績入額						
イ建設改良 (建設改良費)	基準額						
	実績入額						
ウその他	基準額	1,237	4,219				5,456
	実績入額						
(3) 6 他会計補助金	基準額						
	実績入額				30,221		30,221
ア災害復旧費	基準額						
	実績入額						
イその他	基準額						
	実績入額				30,221		30,221
3 繰入金計	基準額	391,419	1,352,788	212,156	1,971,834		3,928,197
	実績入額	393,562	1,561,557	212,156	2,112,378		4,279,653
収益勘定繰入金計	基準額	255,984	818,539	83,963	1,629,114		2,787,600
	実績入額	256,890	1,023,089	83,963	1,739,437		3,103,379
資本勘定繰入金計	基準額	135,435	534,249	128,193	342,720		1,140,597
	実績入額	136,672	538,468	128,193	372,941		1,176,274
収益勘定他会計借入金		123,651	492,485	510,270	73,594		1,200,000
資本勘定他会計借入金							

病院事業

(繰入金の状況)

(単位：千円)

項目	団体名	子ども病院・感染症センター	福岡市民病院	福岡市計	その他の団体計	県計
(1) 医業収益	基準額				813,328	2,317,133
	実績入額				758,764	2,395,354
ア他会計負担金	基準額				813,328	2,317,133
	実績入額				758,764	2,395,354
a救急病院	基準額				736,523	2,240,328
	実績入額				710,074	2,213,879
b保健衛生行政	基準額				76,805	76,805
	実績入額				48,690	48,690
cその他	基準額					132,785
	実績入額					
(2) 医業外収益	基準額	319,011	602,549	921,560	1,277,675	3,483,030
	実績入額	319,011	680,547	999,558	1,277,526	3,560,879
ア他会計補助金	基準額				436,978	712,902
	実績入額				338,455	614,379
a研究研修費 経営研修費	基準額				70,431	84,153
	実績入額				31,336	45,058
b医師確保対策経費	基準額					
	実績入額					
c共済追加費用	基準額				249,376	249,376
	実績入額				185,867	185,867
d基礎年金拠出金 公的負担経費	基準額				93,813	316,482
	実績入額				87,220	309,889
e災害復旧費	基準額					
	実績入額					
f児童手当	基準額				18,409	32,461
	実績入額				8,679	22,731
g院内保育所	基準額				4,478	29,959
	実績入額					25,481
h公立病院 改革プラン経費	基準額				471	471
	実績入額				471	471
iその他	基準額				24,882	24,882
	実績入額					
イ他会計負担金	基準額	319,011	602,549	921,560	840,697	2,770,128
	実績入額	319,011	680,547	999,558	939,071	2,946,500
a建設改良 (利息)	基準額	9,502	71,905	81,407	653,080	1,008,360
	実績入額	9,502	71,905	81,407	721,867	1,077,147
bへき地医療	基準額					
	実績入額					
c不採算地区	基準額				44,800	44,800
	実績入額				6,611	6,611
d結核病院	基準額					200,000
	実績入額					200,000
e精神科病院	基準額					
	実績入額					
fリハビリテーション 医療	基準額	4,303	10,864	15,167	17,899	33,066
	実績入額	4,303	10,864	15,167	17,899	33,066
g看護師養成所	基準額					90,150
	実績入額					90,150
h附属診療所	基準額					
	実績入額					
i高度医療	基準額	289,716	519,780	809,496	87,767	1,341,111
	実績入額	289,716	519,780	809,496	84,747	1,338,091
j小児医療	基準額	15,490		15,490	37,151	52,641
	実績入額	15,490		15,490	37,151	52,641
Kその他	基準額		77,998	77,998	70,796	148,794
	実績入額					
(3) 特別利益	基準額					
	実績入額					182,994
ア他会計繰入金	基準額					
	実績入額					182,994
a公立病院 改革プラン経費	基準額					
	実績入額					182,994
bその他	基準額					
	実績入額					182,994
(1) 他会計出資金	基準額				1,089,544	2,230,141
	実績入額	584,782	291,821	876,603	585,480	2,602,680
ア建設改良 (元金)	基準額				691,473	1,784,570
	実績入額				583,218	1,676,315
イ建設改良 (建設改良費)	基準額				398,071	445,571
	実績入額				2,262	49,762
ウ公立病院 改革プラン経費	基準額					
	実績入額					
エその他	基準額	584,782	291,821	876,603		876,603
	実績入額					
(2) 他会計負担金	基準額	170,374	194,702	365,076	753,194	1,118,270
	実績入額	170,374	194,702	365,076	716,214	1,086,746
ア建設改良 (元金)	基準額	170,374	194,702	365,076	723,787	1,088,863
	実績入額	170,374	194,702	365,076	655,629	1,020,705
イ建設改良 (建設改良費)	基準額				29,407	29,407
	実績入額				60,013	60,013
ウその他	基準額					
	実績入額				572	6,028
(3) 他会計補助金	基準額					
	実績入額					30,221
ア災害復旧費	基準額					
	実績入額					
イその他	基準額					
	実績入額					30,221
繰入金計	基準額	489,385	797,251	1,286,636	3,933,741	9,148,574
	実績入額	1,074,167	1,167,070	2,241,237	3,337,984	9,858,863
収益勘定繰入金計	基準額	319,011	602,549	921,560	2,091,003	5,800,164
	実績入額	319,011	680,547	999,558	2,036,290	6,139,227
資本勘定繰入金計	基準額	170,374	194,702	365,076	1,842,738	3,348,411
	実績入額	755,156	486,523	1,241,679	1,301,694	3,719,647
収益勘定他会計借入金						1,200,000
資本勘定他会計借入金						

交通(自動車運送)事業(貸借対照表)

(単位:千円)

項目	団体名	北九州市				県計	
資	固定資産	A	966,712			966,712	
	有形固定資産		959,358			959,358	
	うち土地		226,067			226,067	
	償却資産		4,153,634			4,153,634	
	減価償却累計額(△)		3,420,343			3,420,343	
	建設仮勘定						
	無形固定資産		1,419			1,419	
	投資		5,935			5,935	
	流動資産	B	1,836,073			1,836,073	
	産	うち現金及び預金		1,640,522			1,640,522
未収金			148,757			148,757	
貯蔵品			46,754			46,754	
短期有価証券							
繰延勘定		C					
資産合計		A+B+C	2,802,785			2,802,785	
負		固定負債	D	115,947			115,947
		うち企業債					
		再建債(特例債)					
		他会計借入金					
	引当金		115,947			115,947	
	その他						
	流動負債	E	250,640			250,640	
	うち一時借入金						
	未払金及び未払費用		182,987			182,987	
	その他		67,653			67,653	
負債合計	D+E	366,587			366,587		
資	資本金	F	3,217,733			3,217,733	
	自己資本金		3,072,502			3,072,502	
	ア 固有資本金(引継資本金)		82,432			82,432	
	イ 再評価組入資本金						
	ウ 繰入資本金		2,659,123			2,659,123	
	エ 組入資本金(造成資本金)		330,947			330,947	
	借入資本金		145,231			145,231	
	ア 企業債		145,231			145,231	
	イ 他会計借入金						
	剰余金	G	△ 781,535			△ 781,535	
	資本剰余金		306,873			306,873	
	ア 国庫補助金		102,061			102,061	
	イ 県補助金						
	ウ 工事負担金		47,050			47,050	
	エ 再評価積立金						
	オ その他		157,762			157,762	
	利益剰余金		△ 1,088,408			△ 1,088,408	
	ア 減債積立金						
	イ 利益積立金						
	ウ 建設改良積立金						
エ その他積立金							
本 オ	当年度未処分利益剰余金						
	当年度未処理欠損金(△)		1,088,408			1,088,408	
	うち当年度純利益		74,270			74,270	
	ち当年度純損失(△)						
資本合計	F+G	2,436,198			2,436,198		
負債・資本合計	D~G	2,802,785			2,802,785		
不良債務							
実質資金不足額							
参 経常利益		74,022			74,022		
考 経常損失(△)							

交通（自動車運送）事業（損益計算書及び経営比率）

（単位：千円）

項目	団体名	北九州市				県計	
収	総 収 益	A(B+E)	2,059,768			2,059,768	
	経 常 収 益	B(C+D)	2,059,520			2,059,520	
	営 業 収 益	C	1,884,957			1,884,957	
	ア 運 送 収 益		1,429,795			1,429,795	
	（ア） 旅客運送収益		1,429,795			1,429,795	
	うち料金収入となる繰入れ						
	（イ） 運送雑収						
	イ その他営業収益		455,162			455,162	
	（ア） 他会計負担金						
	（イ） そ の 他		455,162			455,162	
	営 業 外 収 益	D	174,563			174,563	
	ア 受取利息及び配当金		2,586			2,586	
	イ 受託工事収益						
	益	ウ 国庫補助金					
エ 県補助金							
オ 他会計補助金		E	157,868			157,868	
カ 他会計負担金							
キ 雑 収 益			14,109			14,109	
費		総 費 用	F(G+J)	1,985,498			1,985,498
		経 常 費 用	G(H+I)	1,985,498			1,985,498
		営 業 費 用	H	1,982,580			1,982,580
		ア 運 転 費		1,344,579			1,344,579
		イ 車 両 修 繕 費		167,797			167,797
	ウ その他修繕費		7,091			7,091	
	エ 一 般 管 理 費		135,556			135,556	
	オ 施設損害保険料		215			215	
	カ 施設使用料		48,650			48,650	
	キ 運輸管理費		186,149			186,149	
	ク 減価償却費		49,235			49,235	
	ケ そ の 他		43,308			43,308	
	営 業 外 費 用	I	2,918			2,918	
	ア 支 払 利 息		2,553			2,553	
	イ 企業債取扱諸費						
	ウ 受託工事費						
	エ 繰延勘定償却						
	オ その他営業外費用		365			365	
経 常 損 益	B-G	74,022			74,022		
特	特 別 利 益	J	248			248	
	他会計繰入金						
	固定資産売却益						
	そ の 他		248			248	
損	特 別 損 失	K					
	職員給与費						
	そ の 他						
純 損 益	A-F	74,270			74,270		
前年度繰越利益剰余金 （又は前年度繰越欠損金）		△ 1,162,678			△ 1,162,678		
当年度未処分利益剰余金 （又は当年度未処理欠損金）	L	△ 1,088,408			△ 1,088,408		
比	経 常 収 支 比 率（％）	B/G	103.7			103.7	
	同上（％） （他会計補助金を除いた場合）	B-E/G	95.8			95.8	
	営 業 収 支 比 率（％）	C/H	95.1			95.1	
	累積欠損金比率（％）	L/C	57.7			57.7	
	不良債務比率（％）	不良債務/C					
実質資金不足比率（％）	実質資金/C						

交通（自動車運送）事業（資本的収支に関する調）

(単位：千円)

項目	団体名	北九州市					県計
資本的収入	企業債						
	ア 建設改良のための企業債						
	イ その他						
	他会計出資金						
	他会計負担金						
	他会計借入金						
	他会計補助金						
	固定資産売却代金						
	国庫補助金						
	県補助金		2,040				2,040
	工事負担金						
	その他						
	計	A	2,040				2,040
	うち翌年度へ繰越される支出の財源充当額	B					
前年度同意等債で今年度収入分	C						
純計	D (A-B-C)	2,040				2,040	
資本的支出	建設改良費		42,228				42,228
	うち職員給与費						
	建設利息						
	企業債償還金		28,097				28,097
	ア 建設改良のための企業債		28,097				28,097
	イ その他						
	他会計からの長期借入金返還金						
	他会計への支出金						
	その他						
	計	E	70,325				70,325
差額	D-E						
引不足額(△)	F	68,285				68,285	
補てん財源	過年度分損益勘定留保資金						
	当年度分損益勘定留保資金		66,274				66,274
	繰越利益剰余金処分額						
	当年度利益剰余金処分額						
	積立金取りぐずし額						
	繰越工事資金						
	その他		2,011				2,011
計	G	68,285				68,285	
補てん財源不足額(△)	F-G						
当年度同意等債で未借入又は未発行の額							
建設改良費	政府資金						
	企業債 地方公共団体金融機構(田公庫資金)						
	その他						
計							
国庫補助金							
財源内訳							
県補助金		2,040				2,040	
工事負担金							
他会計繰入金							
その他		40,188				40,188	
現在高	起債前借						
	1. 0%未満		8,868			8,868	
	1. 0%以上 2. 0%未満		136,363			136,363	
	2. 0%以上 3. 0%未満						
	3. 0%以上 4. 0%未満						
	4. 0%以上 5. 0%未満						
	5. 0%以上 6. 0%未満						
	6. 0%以上 7. 0%未満						
	7. 0%以上 7. 5%未満						
	7. 5%以上						
計		145,231				145,231	
計の内訳	証書借入分		145,231			145,231	
	証券発行分						

交通（都市高速鉄道）事業（貸借対照表）

（単位：千円）

項目	団体名	福岡市				県計
資	固定資産	A	480,269,263			480,269,263
	有形固定資産		479,267,064			479,267,064
	うち土地		29,351,439			29,351,439
	償却資産		662,198,437			662,198,437
	減価償却累計額（△）		212,527,527			212,527,527
	建設仮勘定		244,715			244,715
	無形固定資産		958,491			958,491
	投資		43,708			43,708
	流動資産	B	807,461			807,461
	うち現金及び預金		135,682			135,682
未収金		615,820			615,820	
貯蔵品		45,959			45,959	
短期有価証券		10,000			10,000	
繰延勘定	C					
資産合計	A+B+C	481,076,724				481,076,724
負	固定負債	D	87,655,597			87,655,597
	うち企業債		72,584,312			72,584,312
	再建債（特例債）		15,071,285			15,071,285
	他会計借入金					
	引当金					
	その他					
	流動負債	E	30,536,685			30,536,685
	うち一時借入金		26,334,176			26,334,176
	未払金及び未払費用		3,453,041			3,453,041
	その他		749,468			749,468
負債合計	D+E	118,192,282				118,192,282
資	資本金	F	358,150,960			358,150,960
	自己資本金		116,698,000			116,698,000
	ア 固有資本金（引継資本金）					
	イ 再評価組入資本金					
	ウ 繰入資本金		116,698,000			116,698,000
	エ 組入資本金（造成資本金）					
	借入資本金		241,452,960			241,452,960
	ア 企業債		241,452,960			241,452,960
	イ 他会計借入金					
	剰余金	G	4,733,482			4,733,482
	資本剰余金		145,067,701			145,067,701
	ア 国庫補助金		60,245,202			60,245,202
	イ 県補助金					
	ウ 工事負担金					
	エ 再評価積立金					
	オ その他		84,822,499			84,822,499
	利益剰余金	△	140,334,219			△ 140,334,219
	ア 減債積立金					
	イ 利益積立金					
	ウ 建設改良積立金					
エ その他積立金						
本 オ	当年度未処分利益剰余金					
	当年度未処理欠損金（△）		140,334,219			140,334,219
	うち 当年度純利益					
	当年度純損失（△）		1,226,317			1,226,317
資本合計	F+G	362,884,442				362,884,442
負債・資本合計	D~G	481,076,724				481,076,724
不良債務		29,729,224				29,729,224
実質資金不足額		29,729,224				29,729,224
経常利益						
経常損失（△）		1,219,320				1,219,320

交通（都市高速鉄道）事業（損益計算書及び経営比率）

（単位：千円）

項目	団体名	福岡市					県計	
収	総収益	A(B+E)	27,413,677				27,413,677	
	経常収益	B(C+D)	27,410,847				27,410,847	
	営業収益	C	22,372,205				22,372,205	
	ア 運輸収益		22,372,205				22,372,205	
	（ア）旅客運輸収益		20,594,668				20,594,668	
	うち料金収入となる繰入れ		311,128				311,128	
	（イ）運輸雑収		1,777,537				1,777,537	
	イ その他営業収益							
	（ア）他会計負担金							
	（イ）その他							
	営業外収益	D	5,038,642				5,038,642	
	ア 受取利息及び配当金							
	イ 受託工事収益							
	益	ウ 国庫補助金						
エ 県補助金								
オ 他会計補助金		E	5,031,825				5,031,825	
カ 他会計負担金								
キ 雑収益			6,817				6,817	
総費用		F(G+J)	28,639,994				28,639,994	
経常費用		G(H+I)	28,630,167				28,630,167	
営業費用		H	21,882,234				21,882,234	
ア 線路保存費			1,880,780				1,880,780	
イ 電路保存費			1,424,290				1,424,290	
ウ 車両保存費			1,404,108				1,404,108	
エ 運転費		2,029,453				2,029,453		
オ 運輸管理費		4,518,443				4,518,443		
カ 旅客誘致費								
キ 厚生福利施設費								
ク 減価償却費		10,024,362				10,024,362		
ケ 一般管理費		600,798				600,798		
営業外費用	I	6,747,933				6,747,933		
ア 支払利息		6,682,760				6,682,760		
用	イ 企業債取扱諸費		59,716				59,716	
	ウ 受託工事費							
	エ 繰延勘定償却							
	オ その他営業外費用		5,457				5,457	
	経常損益	B-G	△ 1,219,320				△ 1,219,320	
特別	特別利益	J	2,830				2,830	
	他会計繰入金							
	固定資産売却益		2,830				2,830	
	その他							
	損益	特別損失	K	9,827				9,827
		職員給与費						
その他		9,827				9,827		
純損益	A-F	△ 1,226,317				△ 1,226,317		
前年度繰越利益剰余金 （又は前年度繰越欠損金）		△ 139,107,902				△ 139,107,902		
当年度未処分利益剰余金 （又は当年度未処理欠損金）	L	△ 140,334,219				△ 140,334,219		
経営	経常収支比率（%）	B/G	95.7				95.7	
	同上（%） （他会計補助金を除いた場合）	B-E/G	78.2				78.2	
	営業収支比率（%）	C/H	102.2				102.2	
	累積欠損金比率（%）	L/C	627.3				627.3	
	不良債務比率（%）	不良債務/C	132.9				132.9	
実質資金不足比率（%）	*****/C	132.9				132.9		

交通（都市高速鉄道）事業（資本的収支に関する調）

（単位：千円）

項目	団体名	福岡市				県計	
資本的収入	企業債	22,763,300				22,763,300	
	ア 建設改良のための企業債	2,005,000				2,005,000	
	イ その他	20,758,300				20,758,300	
	他会計出資金	501,000				501,000	
	他会計負担金						
	他会計借入金	8,500,000				8,500,000	
	他会計補助金	2,352,996				2,352,996	
	固定資産売却代金						
	国庫補助金	59,751				59,751	
	県補助金						
資本的支出	工事負担金						
	その他	175,971				175,971	
	計	A 34,353,018				34,353,018	
	うち翌年度へ繰越される支出の財源充当額	B					
	前年度同意等債で今年度収入分	C					
	純計	D (A-B-C)	34,353,018			34,353,018	
	建設改良費	2,799,220				2,799,220	
	うち職員給与費	185,064				185,064	
	建設利息						
	企業債償還金	34,438,315				34,438,315	
差引	ア 建設改良のための企業債	20,218,181				20,218,181	
	イ その他	14,220,134				14,220,134	
	他会計からの長期借入金返還金						
	他会計への支出金	8,500,000				8,500,000	
	その他						
	計	E 45,737,535				45,737,535	
	差額	D-E					
	不足額(△)	F 11,384,517				11,384,517	
	過年度分損益勘定留保資金						
	当年分損益勘定留保資金						
財源	繰越利益剰余金処分額						
	当年度利益剰余金処分額						
	積立金取りくずし額						
	繰越工事資金						
	その他	20,212				20,212	
	計	G 20,212				20,212	
	補てん財源不足額(△)	F-G 11,364,305				11,364,305	
	当年分同意等債で未借入又は未発行の額						
	建設改良費	政府資金	703,000				703,000
		地方公共団体金融機構(田公庫資金)	1,302,000				1,302,000
その他							
計		2,005,000				2,005,000	
国庫補助金		59,751				59,751	
県補助金							
工事負担金							
他会計繰入金		602,049				602,049	
その他		132,420				132,420	
現在高		起債前借					
	1. 0%未満	13,228,279				13,228,279	
	1. 0%以上 2. 0%未満	175,189,453				175,189,453	
	2. 0%以上 3. 0%未満	120,878,597				120,878,597	
	3. 0%以上 4. 0%未満	3,288,474				3,288,474	
	4. 0%以上 5. 0%未満	9,928,326				9,928,326	
	5. 0%以上 6. 0%未満	3,330,717				3,330,717	
	6. 0%以上 7. 0%未満	3,264,711				3,264,711	
	7. 0%以上 7. 5%未満						
	7. 5%以上						
再掲	計	329,108,557				329,108,557	
	計の内訳						
	証書借入分	242,681,557				242,681,557	
	証券発行分	86,427,000				86,427,000	
	企業債	22,763,300				22,763,300	
	うち公的資金補償金免除繰上償還分借換債	5,745,300				5,745,300	
	企業債償還金	34,438,315				34,438,315	
	うち公的資金補償金免除繰上償還分繰上償還金	5,745,519				5,745,519	

(2) 法 非 適 用 事 業

- ・ 簡易水道事業
- ・ 農業集落排水事業
- ・ 漁業集落排水事業
- ・ 市場事業
- ・ と畜場事業
- ・ 観光施設事業
- ・ 交通（船舶）事業
- ・ 駐車場整備事業
- ・ 電気事業
- ・ 宅地造成（臨海）事業
- ・ 宅地造成（その他）事業
- ・ 港湾整備事業
- ・ 介護サービス事業

簡易水道事業（施設及び業務概況）

項目	団体名	北九州市	その他の団体計(平均)				県計(平均)
事業創設認可年月日		S30. 2. 12					
供用開始年月日		S30. 3. 31					
業務							
行政区域内人口（人）	A	989,343	781,151				1,770,494
計画給水人口（人）	B	380	44,623				45,003
現在給水人口（人）	C		29,556				29,556
普及率（%）	C/A		3.8				1.7
	C/B		66.2				65.7
内							
導水管延長（m）			35,044				35,044
送水管延長（m）			24,695				24,695
配水管延長（m）			437,547				437,547
容							
浄水場設置数			40				40
配水池設置数			63				63
配水能力（m ³ /日）			12,652				12,652
年間総配水量（m ³ ）			2,784,846				2,784,846
一日最大配水量（m ³ /日）			11,041				11,041
一日平均配水量（m ³ /日）			7,630				7,630
年間総有収水量（m ³ ）			2,198,390				2,198,390
有収率（%）			78.9				78.9
一日一人最大配水量（ℓ/日）			374				374
一日一人平均給水量（ℓ/日）			204				203
料							
家庭用基本水量（m ³ ）							
家庭用基本料金（円）							
家庭用超過料金（円/m ³ ）							
家庭用10m ³ 当たり料金							
金							
現行料金実施年月日							
職							
損益勘定職員数（人）	D		19				19
うち原水関係職員			2				2
浄水関係職員			3				3
配水関係職員			6				6
数							
資本勘定職員数（人）	E						
計	D+E		19				19
簡易水道の数			43				43
給水区域							
現在給水区域面積（km ² ）			8,319				8,319
計画年間給水量			3,902,740				3,902,740
経							
施設利用率（%）			60.3				60.3
負荷率（%）			69.1				69.1
最大稼働率（%）			87.3				87.3
配水管使用効率（m ³ /m）			5.60				5.60
分							
析							
資本費（円/m ³ ）			160.85				160.85
供給単価（円/m ³ ）			187.47				187.47
給水原価（円/m ³ ）			318.83				318.83

簡易水道事業（歳入歳出決算に関する調）

（単位：千円）

項目	団体名	北九州市	その他の団体計			県計
総収益	A(B+C)		628,757			628,757
営業収益	B		445,993			445,993
ア 料金収入			412,133			412,133
イ 受託工事収益			19,345			19,345
ウ その他			14,515			14,515
営業外収益	C		182,764			182,764
ア 国庫補助金						
イ 県補助金						
ウ 他会計繰入金			172,787			172,787
エ その他			9,977			9,977
的総費用	D(E+F)	997	524,142			525,139
営業費用	E	997	420,826			421,823
ア 職員給与費			118,579			118,579
イ 受託工事費			19,246			19,246
ウ その他		997	283,001			283,998
うち受水費			72,947			72,947
うち資本費相当額			42,878			42,878
営業外費用	F		103,316			103,316
ア 支払利息			103,314			103,314
うち地方債利息			103,314			103,314
うちその他借入金利息						
イ その他			2			2
収支差引	G(A-D)	△ 997	104,615			103,618
資本的収入	H		539,120			539,120
ア 地方債			135,200			135,200
イ 他会計出資金			176,040			176,040
ウ 他会計補助金			137,762			137,762
エ 他会計借入金						
オ 固定資産売却代金						
カ 国庫補助金			61,166			61,166
キ 県補助金						
ク 工事負担金			3,724			3,724
ケ その他			25,228			25,228
資本的支出	I		600,188			600,188
ア 建設改良費			361,263			361,263
うち職員給与費						
建設利息						
イ 地方債償還金			226,525			226,525
ウ 他会計長期借入金返還金						
エ 他会計への繰出金						
オ その他			12,400			12,400
収支差引	J(H-I)		△ 61,068			△ 61,068
収支再差引	K(G+J)	△ 997	43,547			42,550
積立金			15,082			15,082
前年度からの繰越金		28,413	98,762			127,175
うち地方債						
前年度繰上充用金						
形式収支	L	27,416	127,227			154,643
未収入特定財源						
うち地方債						
翌年度に繰越すべき財源	M		95,078			95,078
実質収支						
黒字		27,416	32,149			59,565
赤字	N(L-M)					
累計						59,565
建設改良費財源内訳						
地方債			111,100			111,100
国庫補助金			61,166			61,166
県補助金						
工事負担金						
他会計繰入金			144,479			144,479
その他			44,518			44,518
地方債現在高			4,150,393			4,150,393
内訳						
証書借入分			4,150,393			4,150,393
証券発行分						
再掲						
地方債			135,200			135,200
うち公的資金補償金免除繰上償還に係る借換債			19,100			19,100
地方債償還金			226,525			226,525
うち公的資金補償金免除繰上償還に係る繰上償還金			19,187			19,187

簡易水道事業（繰入金の状況）

（単位：千円）

項目	団体名	北九州市	その他の団体計				計
営業 収益	他会計負担金						
	実繰入額						
収入	他会計繰入金	基準額	132,488				132,488
	実繰入額		172,787				172,787
業 務	・建設改良に要する経費（臨時措置分に係る支払利息）	基準額	5,842				5,842
	実繰入額		5,842				5,842
業 務	・建設改良に要する経費（支払利息）	基準額	43,980				43,980
	実繰入額		49,912				49,912
業 務	・高料金対策	基準額	76,258				76,258
	実繰入額		84,224				84,224
業 務	・簡易水道未普及解消緊急対策（支払利息）	基準額	6,197				6,197
	実繰入額		6,197				6,197
外 債	・地方公営企業法の適用に要する経費	基準額					
	実繰入額						
繰 入 金	・財政再建及び準用再建のための繰入れに要する経費	基準額					
	実繰入額						
入 益	・児童手当に要する経費	基準額					
	実繰入額						
入 益	・臨時財政特例債等の償還に要する経費	基準額	211				211
	実繰入額		211				211
入 益	・特定用地の先行取得に要する経費	基準額					
	実繰入額						
入 益	・その他	基準額					
	実繰入額		26,401				26,401
計	基準額		132,488				132,488
	実繰入額		172,787				172,787
資本 勘定	他会計出資金・補助金	基準額	108,634				108,634
	実繰入額		313,802				313,802
業 務	・建設改良に要する経費（臨時措置分に係る元金償還）	基準額	2,167				2,167
	実繰入額		2,167				2,167
業 務	・建設改良に要する経費（元金償還）	基準額	90,929				90,929
	実繰入額		123,356				123,356
繰 入 金	・簡易水道未普及解消緊急対策（元金償還）	基準額	15,538				15,538
	実繰入額		21,566				21,566
繰 入 金	・臨時財政特例債等の償還に要する経費（元金償還）	基準額					
	実繰入額						
繰 入 金	・その他	基準額					
	実繰入額		166,713				166,713
繰入金合計	基準額		241,122				241,122
	実繰入額		486,589				486,589
収益勘定他会計借入金							
資本勘定他会計借入金							

農業集落排水事業（施設及び業務概況その1）（法非適）

項目	団体名	福岡市	その他の団体計			累計	
建設事業開始年月日		H3. 9. 10					
供用開始年月日		H7. 7. 1					
特別会計設置年月日		H7. 4. 1					
普及状況	行政区域内人口 (人)	A	1, 420, 184	1, 083, 039		2, 503, 223	
	市街地人口 (人)		1, 394, 524	421, 398		1, 815, 922	
	全体計画人口 (人)	B	3, 330	75, 985		79, 315	
	現在排水区域内人口 (人)		1, 956	42, 972		44, 928	
	現在処理区域内人口 (人)	C	1, 956	42, 882		44, 838	
	現在水洗便所設置人口 (人)	D	1, 646	32, 725		34, 371	
	比率	下水道普及率	C/A	0. 1	4. 0		1. 8
		計画進捗率	C/B	58. 7	56. 4		56. 5
		水洗普及率	D/A	0. 1	3. 0		1. 4
		水洗化率	D/C	84. 2	76. 3		76. 7
普及状況	行政区域面積 (ha)	E	34, 060	213, 303		247, 363	
	市街地面積 (ha)		15, 097	8, 089		23, 186	
	全体計画面積 (ha)	F	54	4, 190		4, 244	
	現在排水区域内面積 (ha)		54	1, 786		1, 840	
	現在処理区域内面積 (ha)	G	54	1, 786		1, 840	
	比率	下水道普及面積率	G/E	0. 2	0. 8		0. 7
計画進捗率		G/F	100. 0	42. 6		43. 4	
事業費	総事業費 (千円)	H	4, 382, 941	62, 202, 654		66, 585, 595	
	同上財源	国庫補助金		1, 649, 492	23, 052, 163		24, 701, 655
		地方債		1, 828, 500	23, 844, 308		25, 672, 808
		受益者負担金		66, 262	1, 240, 619		1, 306, 881
		その他		838, 687	14, 065, 564		14, 904, 251
	使途内訳	管渠費		2, 513, 302	40, 524, 237		43, 037, 539
		ポンプ場費		209, 896	292, 436		502, 332
		処理場費		1, 584, 162	17, 071, 299		18, 655, 461
		流域下水道負担金 その他		75, 581	4, 314, 682		4, 390, 263
	補助対象事業費	I	2, 732, 538	47, 762, 467		50, 495, 005	
補助対象率 (%)	I/H	62. 3	76. 8		75. 8		
管渠	下水管布設延長 (k m)		27	500		527	
	種別延長	污水管		27	500		527
		雨水管					
		合流管					
	同上のうち未供用	污水管			28		28
		雨水管					
合流管							
処理場	終末処理場数 (箇所)		5	42		47	
	処理方法別	高度処理 (箇所)			13		13
		高級処理 (箇所)		5	22		27
		中級処理 (箇所)			6		6
		その他 (箇所)			1		1
	計画処理能力 (m ³ /日)		858	17, 896		18, 754	
	現在処理能力	晴天時 (m ³ /日)		858	17, 457		18, 315
		雨天時 (m ³ /分)					
	現在最大処理量	晴天時 (m ³ /日)		1, 482	16, 161		17, 643
		雨天時 (m ³ /分)					
現在晴天時平均処理量(m ³ /日)		543	8, 816		9, 359		
年間総処理水量 (m ³)		198, 201	3, 365, 626		3, 563, 827		
内訳	污水処理水量 (m ³)	L	198, 201	3, 365, 626		3, 563, 827	
	雨水処理水量 (m ³)						
年間有収水量 (m ³)	M	118, 665	2, 810, 668		2, 929, 333		
有収率 (%)	M/L	59. 9	83. 5		82. 2		

農業集落排水事業(施設及び業務概況 その2) (法非適)

項目	団体名	福岡市	その他の団体計				県計	
処理能力	汚泥量(m ³ /日)	4	105				109	
	含水率(%)	98						
年間総汚泥処分量(m ³)		1,520	12,627				14,147	
ポンプ場	ポンプ場数(箇所)	40	50				90	
	排水能力	晴天時(m ³ /日)	1,349	900				2,249
		雨天時(m ³ /分)						
職員数	損益勘定所属職員数(人)		14				14	
	内訳	管渠部門						
		ポンプ場部門						
		処理場部門		2				2
	総務管理部門その他		12				12	
資本勘定所属職員数(人)			7				7	
計			21				21	
合流管比率								
処理区域内人口密度		36.2						
使用料対象経費		維持管理費の一部						
使用料体系		比例・従量・累進						
累進制	水量ランク数	7						
	累進度	28.2						
徴収時期		隔月						
徴収方法		納付・口座振替						
現行使用料施行年月日		H17.6.1						
下水道使用料	現行使用料(円)	ア 一般家庭用 20m ³ /月	2,530					
		イ 業務用 100m ³ /月						
		ウ 業務用 500m ³ /月						
		エ 業務用 1,000m ³ /月						
		オ 業務用 5,000m ³ /月						
		カ 業務用 10,000m ³ /月						
		規模別水量	20m ³ /月以下 (m ³)	60,896	1,256,942			
	21~100 (m ³)	53,454	1,037,511				1,090,965	
101~200 (m ³)	4,315	28,273				32,588		
201~500 (m ³)		26,272				26,272		
501~1,000 (m ³)		28,632				28,632		
1,001~5,000 (m ³)		433,038				433,038		
5,001~10,000 (m ³)								
10,001m ³ /月以上 (m ³)								
使用料単価(円/m ³)		140.45	173.32				171.99	
処理原価(円/m ³)		760.18	398.75				413.39	
うち維持管理費分(円/m ³)		505.21	242.45				253.09	
うち資本費分(円/m ³)		254.97	156.30				160.30	
汚水処理費に対する使用料割合(%)		18.5	43.5				41.6	
うち維持管理費分汚水処理費(%)		27.8	71.5				68.0	
使用料改定率	一般家庭用 20m ³ /月(%)							
平均(%)								
使用料算定期間(年)								
受益者負担金	負担金制度採用年月日	H7.7.1						
	負担率	省令・条例(%)						
		実質(%)						
	年賦期間(年)	1						
	m ² 当たり単価(円/m ²)	330						
	戸当たり単価(円/戸)							
現行単価施行年月日	H7.7.1							
当年度徴収額(千円)			53,654				53,654	
その他負担金当年度徴収額(千円)			491				491	

農業集落排水事業（歳入歳出決算に関する調）（法非適）

（単位：千円）

項目	団体名	福岡市	その他の団体計			累計
収益的収入	総収益	A(B+C)	90,366	1,258,181		1,348,547
	営業収益	B	16,666	489,551		506,217
	ア 料金収入		16,666	487,152		503,818
	イ 雨水処理負担金					
	ウ 受託工事収益					
	エ その他			2,399		2,399
	営業外収益	C	73,700	768,630		842,330
	ア 国庫補助金					
	イ 県補助金					
	ウ 他会計繰入金		73,330	733,219		806,549
エ その他		370	35,411		35,781	
収益的支出	総費用	D(E+F)	90,366	1,110,575		1,200,941
	営業費用	E	59,951	679,002		738,953
	ア 職員給与費			99,567		99,567
	イ 受託工事費					
	ウ その他		59,951	579,435		639,386
	営業外費用	F	30,415	431,573		461,988
	ア 支払利息		30,415	428,048		458,463
	うち地方債利息		30,415	427,906		458,321
	うちその他借入金利息			142		142
	イ その他			3,525		3,525
収支差引	G(A-D)		147,606		147,606	
資本的収入	資本的収入	H	104,464	1,268,117		1,372,581
	ア 地方債		9,500	338,600		348,100
	イ 他会計出資金					
	ウ 他会計補助金		80,868	567,557		648,425
	エ 他会計借入金					
	オ 固定資産売却代金					
	カ 国庫補助金		13,707	219,600		233,307
	キ 県補助金			56,225		56,225
	ク 工事負担金			54,145		54,145
	ケ その他		389	31,990		32,379
資本的支出	資本的支出	I	104,464	1,390,648		1,495,112
	ア 建設改良費		34,616	588,761		623,377
	うち職員給与費			41,826		41,826
	建設利息			11,470		11,470
	イ 地方債償還金		69,459	801,261		870,720
	ウ 他会計長期借入金返還金					
	エ 他会計への繰出金					
	オ その他		389	626		1,015
	収支差引	J(H-I)		△ 122,531		△ 122,531
	収支再差引	K(G+J)		25,075		25,075
積立金			27,638		27,638	
前年度からの繰越金			71,814		71,814	
うち地方債						
前年度繰上充用金						
収益的支出に充てた地方債						
形式収支	L		69,251		69,251	
未収入特定財源						
うち地方債						
翌年度に繰越すべき財源	M					
実質収支	黒字		69,251		69,251	
	赤字	N(L-M)				
	累計		69,251		69,251	
建設改良費財源内訳	地方債		9,500	236,600		246,100
	国庫補助金		13,707	219,600		233,307
	県補助金			56,225		56,225
	工事負担金			19,419		19,419
	他会計繰入金		11,409	25,266		36,675
	その他			31,651		31,651
地方債現在高		1,361,629	18,168,625		19,530,254	
内訳	証書借入分		1,361,629	18,168,625		19,530,254
	証券発行分					
再掲	地方債		9,500	338,600		348,100
	うちの公的資金補償金免除繰上償還に係る借換債			50,200		50,200
	地方債償還金		69,459	801,261		870,720
うちの公的資金補償金免除繰上償還に係る繰上償還金			87,581		87,581	

農業集落排水事業（経営分析）

（法非適）

（単位：千円）

項目	団体名	福岡市	その他の団体計				累計	
維持管理費	管渠費	汚水処理費		57,763			57,763	
		雨水処理費						
		その他						
		計		57,763			57,763	
	ポンプ場費	汚水処理費		25,949				25,949
		雨水処理費						
		その他						
		計		25,949			25,949	
	処理場費	汚水処理費	53,784	480,797				534,581
		雨水処理費						
		その他		1,094				1,094
		計	53,784	481,891				535,675
	その他	汚水処理費	6,167	116,924				123,091
		雨水処理費						
		その他						
		計	6,167	116,924				123,091
	合計	汚水処理費	59,951	681,433				741,384
		雨水処理費						
		水質規制費						
		水洗便所等普及費						
不明水処理費								
高度処理費			1,094				1,094	
その他								
	計	A	59,951	682,527			742,478	
資本費	地方債	汚水処理費		30,256	142,936		173,192	
		雨水処理費						
		その他		159	285,112		285,271	
		計		30,415	428,048		458,463	
	地方債	汚水処理費			296,374			296,374
		雨水処理費						
		その他			464,106			464,106
		計			760,480			760,480
	合計	汚水処理費		30,256	439,310			469,566
		雨水処理費						
高度処理費				587			587	
高資本費対策費				43,690			43,690	
その他			159	704,941			705,100	
	計	B	30,415	1,188,528			1,218,943	
費用合計	汚水処理費		90,207	1,120,743			1,210,950	
	雨水処理費							
	その他		159	750,312			750,471	
	うち分派式下水道等に要する経費			506,826			506,826	
	計	A+B	90,366	1,871,055			1,961,421	
繰出基準額	C	8,502	794,715				803,217	
他会計繰入金	D	154,198	1,300,776				1,454,974	
繰入倍率	D/C	18.1	1.6				1.8	
施設利用率(%)		63.3	50.5				51.1	
職員一人当たり処理人口(人)			2,337.5				2,455.1	
職員一人当たり汚水処理量(m3)			240,401.9				254,559.1	
職員一人当たり営業収益			34,967.9				36,158.4	
職員給与費対使用料比率(%)			20.4				19.8	
建設改良費	管渠費		7,182	571,757			578,939	
	ポンプ場費		8,249				8,249	
	処理場費		19,185	2,083			21,268	
	流域下水建設負担金							
	建設利息			11,470			11,470	
	その他			3,451			3,451	
	計		34,616	588,761			623,377	

農業集落排水事業（繰入金の状況）

（法非適）

（単位：千円）

項目	団体名	福岡市	その他の団体計				累計
営業 収益	雨水処理負担金	基準額					
		実績入額					
他会計繰入金	基準額	159	658,931				659,090
	実績入額	73,330	733,219				806,549
・水質規制費	基準額						
	実績入額						
・水洗便所等普及費	基準額						
	実績入額						
・不明水処理費	基準額						
	実績入額						
・高度処理費	基準額		1,681				1,681
	実績入額		1,681				1,681
・高資本費対策経費	基準額		112,134				112,134
	実績入額		102,166				102,166
・臨時財政特例債等	基準額	159	7,553				7,712
	実績入額	159	7,553				7,712
・普及特別対策に要 する経費	基準額						
	実績入額						
・緊急下水道整備特 定事業等経費	基準額		30,737				30,737
	実績入額		30,737				30,737
・分流式下水道等に 要する経費	基準額		506,826				506,826
	実績入額		499,400				499,400
・その他	基準額						
	実績入額	73,171	91,682				164,853
計	基準額	159	658,931				659,090
	実績入額	73,330	733,219				806,549
他会計補助金	基準額	8,343	135,784				144,127
	実績入額	80,868	567,557				648,425
・雨水処理費	基準額						
	実績入額						
・流域下水道建設費 等	基準額		67,893				67,893
	実績入額		67,893				67,893
(高度処理費)	基準額						
	実績入額						
(普及特別対策に要 する経費)	基準額						
	実績入額						
(緊急下水道整備特 定事業経費)	基準額		67,893				67,893
	実績入額		67,893				67,893
(過疎債・辺地債)	基準額						
	実績入額						
(小規模集合排水処 理事業に要する経費)	基準額						
	実績入額						
(分流式下水道等に 要する経費)	基準額						
	実績入額						
・臨時財政特例債等	基準額	8,343	67,891				76,234
	実績入額	8,343	67,891				76,234
・その他	実績入額	72,525	431,773				504,298
	基準額						
計	基準額	8,343	135,784				144,127
	実績入額	80,868	567,557				648,425
繰入金合計	基準額	8,502	794,715				803,217
	実績入額	154,198	1,300,776				1,454,974
収益勘定他会計借入金							
資本勘定他会計借入金							

漁業集落排水事業（施設及び業務概況その1）（法非適）

項目	団体名	北九州市	福岡市	その他の団体計			累計	
建設事業開始年月日		H9. 11. 20	S56. 12. 25					
供用開始年月日		H12. 6. 1	S60. 6. 1					
特別会計設置年月日		H9. 4. 1	H7. 4. 1					
普及状況 人口	行政区域内人口 (人)	A	989,723	1,420,184	120,110		2,530,017	
	市街地人口 (人)		888,161	1,394,524	92,813		2,375,498	
	全体計画人口 (人)	B	707	3,920	5,520		10,147	
	現在排水区域内人口 (人)		354	2,442	3,238		6,034	
	現在処理区域内人口 (人)	C	354	2,442	3,238		6,034	
	現在水洗便所設置人口 (人)	D	353	2,183	3,178		5,714	
	比率	下水道普及率	C/A	0.0	0.2	2.7		0.2
		計画進捗率	C/B	50.1	62.3	58.7		59.5
		水洗普及率	D/A	0.0	0.2	2.6		0.2
		水洗化率	D/C	99.7	89.4	98.1		94.7
普及状況 面積	行政区域面積 (ha)	E	48,788	34,060	13,857		96,705	
	市街地面積 (ha)		15,672	15,097	2,098		32,867	
	全体計画面積 (ha)	F	5	50	92		147	
	現在排水区域内面積 (ha)		2	50	92		144	
	現在処理区域内面積 (ha)	G	2	50	82		134	
	比率	下水道普及面積率	G/E	0.0	0.1	0.6		0.1
計画進捗率		G/F	40.0	100.0	89.1		91.2	
事業費	総事業費 (千円)	H	1,110,884	2,954,677	3,413,532		7,479,093	
	同上財源	国庫補助金		524,590	1,349,994	1,633,143		3,507,727
		地方債		235,000	579,000	391,500		1,205,500
		受益者負担金		5,305	45,056			50,361
		その他		345,989	980,627	1,388,889		2,715,505
	使途内訳	管渠費		418,740	1,260,701	1,004,753		2,684,194
		ポンプ場費		1,521	82,262	171,346		255,129
		処理場費		505,175	1,547,035	1,664,350		3,716,560
		流域下水道負担金 その他		185,448	64,679	573,083		823,210
	補助対象事業費	I	833,600	2,675,181	3,093,187		6,601,968	
補助対象率 (%)	I/H	75.0	90.5	90.6		88.3		
管渠	下水管布設延長 (km)		3	13	20		36	
	種別延長	污水管		3	13	20		36
		雨水管						
		合流管						
	同上のうち未供用	污水管						
		雨水管						
合流管								
処理場	終末処理場数 (箇所)		2	5	5		12	
	処理方法別	高度処理 (箇所)						
		高級処理 (箇所)		1	5	5		11
		中級処理 (箇所)						
		その他 (箇所)		1				1
	計画処理能力 (m ³ /日)		222	1,066	1,478		2,766	
	現在処理能力	晴天時 (m ³ /日)		222	1,066	1,478		2,766
		雨天時 (m ³ /分)						
	現在最大処理量	晴天時 (m ³ /日)		139	1,420	1,078		2,637
		雨天時 (m ³ /分)						
現在晴天時平均処理量 (m ³ /日)		79	563	701		1,343		
年間総処理水量 (m ³)		28,911	205,356	318,021		552,288		
内訳	污水処理水量 (m ³)	L	28,911	205,356	318,021		552,288	
	雨水処理水量 (m ³)							
年間有収水量 (m ³)	M	25,716	166,053	277,614		469,383		
有収率 (%)	M/L	88.9	80.9	87.3		85.0		

漁業集落排水事業(施設及び業務概況 その2) (法非適)

項目	団体名	北九州市	福岡市	その他の団体計			県計	
処理能力	汚泥量(m ³ /日)			4			14	
	含水率(%)			98				
年間総汚泥処分量(m ³)		3,100	783	1,683			5,566	
ポンプ場	ポンプ場数(箇所)	3	14	10			27	
	排水能力							
	晴天時(m ³ /日)	1,659	1,872	8,424			11,955	
	雨天時(m ³ /分)							
職員数	損益勘定所属職員数(人)		1	1			2	
	内訳	管渠部門			1			1
		ポンプ場部門						
		処理場部門						
		総務管理部門その他		1				1
資本勘定所属職員数(人)								
計			1	1			2	
合流管比率								
処理区域内人口密度		177.0	48.8					
使用料対象経費		維持管理費の全部	維持管理費の一部					
使用料体系		比例・水質使用料	比例・従量・累進					
累進制	水量ランク数			7				
	累進度			28.2				
徴収時期		隔月	隔月					
徴収方法		納付・口座振替	納付・口座振替					
現行使用料施行年月日		H12.6.1	H17.6.1					
下水道使用料	現行使用料(円)	ア 一般家庭用 20m ³ /月	2,146	2,530				
		イ 業務用 100m ³ /月	21,838					
		ウ 業務用 500m ³ /月	145,528					
		エ 業務用 1,000m ³ /月	306,703					
		オ 業務用 5,000m ³ /月	2,016,103					
		カ 業務用 10,000m ³ /月	4,152,853					
		規模別水量						
	20m ³ /月以下 (m ³)	10,037	60,846	90,056			160,939	
	21~100 (m ³)	15,679	104,086	180,700			300,465	
	101~200 (m ³)		1,121	2,564			3,685	
	201~500 (m ³)			885			885	
	501~1,000 (m ³)			508			508	
	1,001~5,000 (m ³)			2,901			2,901	
	5,001~10,000 (m ³)							
	10,001m ³ /月以上 (m ³)							
使用料単価(円/m ³)		127.08	142.86	158.64			151.33	
処理原価(円/m ³)		1,064.82	748.04	311.34			507.11	
うち維持管理費分(円/m ³)		497.28	663.49	279.88			427.50	
うち資本費分(円/m ³)		567.55	84.55	31.46			79.61	
汚水処理費に対する使用料割合(%)		11.9	19.1	51.0			29.8	
うち維持管理費分汚水処理費(%)		25.6	21.5	56.7			35.4	
使用料改定率	一般家庭用 20m ³ /月(%)							
平均(%)								
使用料算定期間(年)								
受益者負担金	負担金制度採用年月日	H12.6.1	H7.7.1					
	負担率	省令・条例(%)						
		実質(%)						
	年賦期間(年)			1				
	m ² 当たり単価(円/m ²)	185	330					
	戸当たり単価(円/戸)							
現行単価施行年月日	H12.6.1	H7.7.1						
当年度徴収額(千円)								
その他負担金当年度徴収額(千円)								

漁業集落排水事業 (歳入歳出決算に関する調)

(法非適)

(単位：千円)

項目	団体名	北九州市	福岡市	その他の団体計			累計
収益	総収益	A(B+C)	14,490	124,322	104,765		243,577
	営業収益	B	3,268	23,723	44,108		71,099
	ア 料金収入		3,268	23,723	44,041		71,032
	イ 雨水処理負担金						
	ウ 受託工事収益						
	エ その他				67		67
	営業外収益	C	11,222	100,599	60,657		172,478
	ア 国庫補助金						
	イ 県補助金						
	ウ 他会計繰入金		11,206	100,014	60,657		171,877
エ その他		16	585			601	
支出	総費用	D(E+F)	16,209	124,322	83,165		223,696
	営業費用	E	12,788	110,175	78,229		201,192
	ア 職員給与費			7,257	5,418		12,675
	イ 受託工事費						
	ウ その他		12,788	102,918	72,811		188,517
	営業外費用	F	3,421	14,147	4,936		22,504
	ア 支払利息		3,421	14,147	4,930		22,498
	うち地方債利息		3,421	14,147	4,930		22,498
	うちその他借入金利息						
	イ その他				6		6
収支差引	G(A-D)	△ 1,719		21,600		19,881	
資本的	資本的収入	H	11,174	57,673	37,411		106,258
	ア 地方債			5,500	6,400		11,900
	イ 他会計出資金						
	ウ 他会計補助金		11,174	52,173	9,411		72,758
	エ 他会計借入金						
	オ 固定資産売却代金						
	カ 国庫補助金				19,200		19,200
	キ 県補助金				2,400		2,400
	ク 工事負担金						
	ケ その他						
資本的	資本的支出	I	11,174	57,673	60,174		129,021
	ア 建設改良費			17,720	38,986		56,706
	うち職員給与費						
	建設利息						
	イ 地方債償還金		11,174	39,953	21,188		72,315
	ウ 他会計長期借入金返還金						
	エ 他会計への繰出金						
	オ その他						
	収支差引	J(H-I)			△ 22,763		△ 22,763
	収支再差引	K(G+J)	△ 1,719		△ 1,163		△ 2,882
積立金							
前年度からの繰越金		5,965		2,101		8,066	
うち地方債							
前年度繰上充用金							
収益的支出に充てた地方債							
形式収支	L	4,246		938		5,184	
未収入特定財源							
うち地方債							
翌年度に繰越すべき財源	M						
実質収支	黒字		4,246	938		5,184	
	赤字	N(L-M)					
	累計			938		5,184	
建設改良費財源内訳	地方債			5,500	6,400	11,900	
	国庫補助金				19,200	19,200	
	県補助金				2,400	2,400	
	工事負担金						
	他会計繰入金			12,220	4,000	16,220	
その他				6,986	6,986		
内訳	地方債現在高		165,476	704,358	246,511	1,116,345	
	証書借入分		165,476	704,358	246,511	1,116,345	
	証券発行分						
再掲	地方債			5,500	6,400	11,900	
	うちの資金補償金免除繰上償還に係る借換債						
再掲	地方債償還金		11,174	39,953	21,188	72,315	
	うちの資金補償金免除繰上償還に係る繰上償還金						

漁業集落排水事業（経営分析）

（法非適）

（単位：千円）

項目	団体名	北九州市	福岡市	その他の団体計			累計
維持管理費	管渠費	汚水処理費			19,251		19,251
		雨水処理費					
		その他					
		計			19,251		19,251
	ポンプ場費	汚水処理費	564		2,923		3,487
		雨水処理費					
		その他			89		89
		計	564		3,012		3,576
	処理場費	汚水処理費	11,770	97,987	53,106		162,863
		雨水処理費					
		その他			448		448
		計	11,770	97,987	53,554		163,311
	その他	汚水処理費	454	12,188	2,418		15,060
		雨水処理費					
		その他					
		計	454	12,188	2,418		15,060
	合計	汚水処理費	12,788	110,175	77,698		200,661
		雨水処理費					
		水質規制費					
		水洗便所等普及費					
		不明水処理費			537		537
高度処理費							
その他							
計	A	12,788	110,175	78,235		201,198	
資本費	地方債	汚水処理費	3,421	14,039	1,674		19,134
		雨水処理費					
		その他		108	3,256		3,364
		計	3,421	14,147	4,930		22,498
	地方債金	汚水処理費	11,174		7,059		18,233
		雨水処理費					
		その他			14,129		14,129
		計	11,174		21,188		32,362
	合計	汚水処理費	14,595	14,039	8,733		37,367
		雨水処理費					
高度処理費							
高資本費対策費							
その他			108	17,385		17,493	
計	B	14,595	14,147	26,118		54,860	
費用合計	汚水処理費	27,383	124,214	86,431		238,028	
	雨水処理費						
	その他		108	17,922		18,030	
	うち分派式下水道等に要する経費			13,099		13,099	
計	A+B	27,383	124,322	104,353		256,058	
繰出基準額	C	4,479	6,348	17,922		28,749	
他会計繰入金	D	22,380	152,187	70,068		244,635	
繰入倍率	D/C	5.0	24.0	3.9		8.5	
施設利用率(%)		35.6	52.8	47.4		48.6	
職員一人当たり処理人口(人)			2,183.0	3,178.0		2,857.0	
職員一人当たり汚水処理量(m3)			205,356.0	318,021.0		276,144.0	
職員一人当たり営業収益			23,723.0	44,108.0		35,549.5	
職員給与費対使用料比率(%)			30.6	12.3		17.8	
建設改良費	管渠費		4,890	7,367		12,257	
	ポンプ場費			25,658		25,658	
	処理場費		12,830	5,961		18,791	
	流域下水建設負担金						
	建設利息						
	その他						
計			17,720	38,986		56,706	

漁業集落排水事業（繰入金の状況）（法非適）

（単位：千円）

項目		団体名	北九州市	福岡市	その他の団体計			累計
営業 収益	雨水処理負担金	基準額						
		実績入額						
収入	他会計繰入金	基準額	65	108	13,722			13,895
		実績入額	11,206	100,014	60,657			171,877
勘定 外	・水質規制費	基準額						
		実績入額						
繰 入 金	・水洗便所等普及費	基準額						
		実績入額		1				1
業 外	・不明水処理費	基準額			537			537
		実績入額			537			537
繰 入 金	・高度処理費	基準額						
		実績入額						
業 外	・高資本費対策経費	基準額						
		実績入額						
繰 入 金	・臨時財政特例債等	基準額	65	108	86			259
		実績入額	65	108	86			259
業 外	・普及特別対策に要 する経費	基準額						
		実績入額						
繰 入 金	・緊急下水道整備特 定事業等経費	基準額						
		実績入額						
業 外	・分流式下水道等に 要する経費	基準額			13,099			13,099
		実績入額			13,099			13,099
繰 入 金	・その他	基準額						
		実績入額	11,141	99,905	46,935			157,981
計		基準額	65	108	13,722			13,895
		実績入額	11,206	100,014	60,657			171,877
資 本 勘 定 繰 入 金	他会計補助金	基準額	4,414	6,240	4,200			14,854
		実績入額	11,174	52,173	9,411			72,758
業 外	・雨水処理費	基準額						
		実績入額						
繰 入 金	・流域下水道建設費 等 (高度処理費)	基準額						
		実績入額						
業 外	(普及特別対策に要 する経費)	基準額						
		実績入額						
繰 入 金	(緊急下水道整備特 定事業経費)	基準額						
		実績入額						
業 外	(過疎債・辺地債)	基準額						
		実績入額						
繰 入 金	(小規模集合排水処 理事業に要する経費)	基準額						
		実績入額						
業 外	(分流式下水道等に 要する経費)	基準額						
		実績入額						
繰 入 金	・臨時財政特例債等	基準額	4,414	6,240	4,200			14,854
		実績入額	4,414	6,240	4,200			14,854
業 外	・その他	実績入額	6,760	45,933	5,211			57,904
		基準額	4,414	6,240	4,200			14,854
計		基準額	4,414	6,240	4,200			14,854
		実績入額	11,174	52,173	9,411			72,758
繰入金合計		基準額	4,479	6,348	17,922			28,749
		実績入額	22,380	152,187	70,068			244,635
収益勘定他会計借入金								
資本勘定他会計借入金								

市場事業 (歳入歳出決算に関する調)

(単位：千円)

項目	団体名	北九州市	福岡市	その他の団体計	県計	
収 益 的 収 支	総 収 益	A(B+C)	638,236	3,322,707	330,596	4,291,539
	営 業 収 益	B	591,459	2,186,432	222,790	3,000,681
	ア 料 金 収 入		442,196	1,618,090	222,709	2,282,995
	うち売上高割使用料		149,658	358,116	84,732	592,506
	イ 受託工事収益					
	ウ そ の 他		149,263	568,342	81	717,686
	営 業 外 収 益	C	46,777	1,136,275	107,806	1,290,858
	ア 国庫補助金					
	イ 県補助金					
	ウ 他会計繰入金		46,711	453,148	65,600	565,459
エ そ の 他		66	683,127	42,206	725,399	
支 出 的 収 支	総 費 用	D(E+F)	552,804	3,325,108	249,515	4,127,427
	営 業 費 用	E	535,532	1,940,458	194,805	2,670,795
	ア 職員給与費		165,992	361,058	75,159	602,209
	イ 受託工事費					
	ウ そ の 他		369,540	1,579,400	119,646	2,068,586
	営 業 外 費 用	F	17,272	1,384,650	54,710	1,456,632
	ア 支払利息		9,493	719,535	43,696	772,724
	うち地方債利息		9,493	719,535	43,696	772,724
	うちその他借入金利息					
	イ そ の 他		7,779	665,115	11,014	683,908
収 支 差 引	G(A-D)	85,432	△ 2,401	81,081	164,112	
資 本 的 収 支	資 本 的 収 入	H	164,991	2,895,056	290,982	3,351,029
	ア 地 方 債		89,000	133,400	160,600	383,000
	イ 他会計出資金					
	ウ 他会計補助金		74,490	2,628,656	127,776	2,830,922
	エ 他会計借入金					
	オ 固定資産売却代金					
	カ 国庫補助金					
	キ 県補助金		1,501		2,606	4,107
	ク 工事負担金					
	ケ そ の 他			133,000		133,000
資 本 的 支 出	I	246,494	2,895,056	294,400	3,435,950	
支 出 的 収 支	ア 建設改良費		97,514	265,553	168,399	531,466
	うち職員給与費					
	建設利息					
	イ 地方債償還金		148,980	2,629,503	126,001	2,904,484
	ウ 他会計長期借入金返還金					
	エ 他会計への繰出金					
	オ そ の 他					
	収 支 差 引	J(H-I)	△ 81,503		△ 3,418	△ 84,921
	収 支 再 差 引	K(G+J)	3,929	△ 2,401	77,663	79,191
	積 立 金					
前年度からの繰越金		133,445	11,986	18,411	163,842	
うち地方債						
前年度繰上充用金						
形 式 収 支	L	137,374	9,585	96,074	243,033	
未収入特定財源						
うち地方債						
翌年度に繰越すべき財源	M		9,585	70,000	79,585	
実質収支	黒 字	N(L-M)	137,374	26,074		163,448
	赤 字					
	県 計					163,448
建設改良費 財源内訳	地 方 債		89,000	133,400	160,600	383,000
	国庫補助金					
	県補助金		1,501		2,606	4,107
	工事負担金					
	他会計繰入金			132,153	5,193	137,346
そ の 他		7,013			7,013	
地 方 債 現 在 高		654,213	29,968,999	1,781,323	32,404,535	
内 訳	証書借入分		565,213	29,858,999	1,781,323	32,205,535
	証券発行分		89,000	110,000		199,000

市場事業（繰入金の状況）

（単位：千円）

項目	団体名	北九州市	福岡市	その他の団体計				計
収益 勘定 繰入金	営業収益							
	他会計繰入金	基準額	165,113	927,226	73,866			1,166,205
		実績入額	46,711	453,148	65,600			565,459
	・指導監督費等	基準額	160,660	582,137	58,440			801,237
		実績入額	46,711	108,059	48,701			203,471
	・建設改良費 （利息）	基準額	4,453	345,089	15,426			364,968
		実績入額		345,089	16,899			361,988
	・災害復旧費	基準額						
		実績入額						
	・特定用地の先行 取得に要する経 費	基準額						
		実績入額						
	・その他	基準額						
		実績入額						
	計	基準額	165,113	927,226	73,866			1,166,205
実績入額		46,711	453,148	65,600			565,459	
資本 勘定 繰入金	他会計出資金	基準額						
		実績入額						
	・建設改良費 （元金）	基準額						
		実績入額						
	・その他	実績入額						
		基準額	74,490	1,314,752	48,555			1,437,797
	他会計補助金	実績入額	74,490	2,628,656	127,776			2,830,922
		基準額	74,490	1,314,752	48,555			1,437,797
	・建設改良費 （元金）	実績入額	74,490	2,628,656	52,414			2,755,560
		基準額						
	・災害復旧費	実績入額						
		基準額						
	・その他	実績入額			75,362			75,362
		基準額	74,490	1,314,752	48,555			1,437,797
計	実績入額	74,490	2,628,656	127,776			2,830,922	
	基準額	239,603	2,241,978	122,421			2,604,002	
繰入金合計	実績入額	121,201	3,081,804	193,376			3,396,381	
	基準額							
収益勘定他会計借入金								
資本勘定他会計借入金								

と畜場事業（歳入歳出決算に関する調）

(単位：千円)

項目	団体名	北九州市				県計
収 益 的	総 収 益	A(B+C)	334,911			334,911
	営 業 収 益	B	133,707			133,707
	ア 料 金 収 入		84,794			84,794
	イ 受託工事収益					
	ウ そ の 他		48,913			48,913
	営 業 外 収 益	C	201,204			201,204
	ア 国 庫 補 助 金					
	イ 県 補 助 金					
	ウ 他会計繰入金		131,204			131,204
	エ そ の 他		70,000			70,000
収 支 支	総 費 用	D(E+F)	334,588			334,588
	営 業 費 用	E	256,253			256,253
	ア 職 員 給 与 費		19,900			19,900
	イ 受託工事費					
	ウ そ の 他		236,353			236,353
	営 業 外 費 用	F	78,335			78,335
	ア 支 払 利 息		6,529			6,529
	うち地方債利息		6,529			6,529
	うちその他借入金利息					
	イ そ の 他		71,806			71,806
収 支 差 引	G(A-D)	323			323	
資 本 的 収 入	資 本 的 収 入	H	63,908			63,908
	ア 地 方 債					
	イ 他会計出資金		63,908			63,908
	ウ 他会計補助金					
	エ 他会計借入金					
	オ 固定資産売却代金					
	カ 国庫補助金					
	キ 県 補 助 金					
	ク 工事負担金					
	ケ そ の 他					
資 本 的 支 出	資 本 的 支 出	I	63,908			63,908
	ア 建 設 改 良 費		20,826			20,826
	うち職員給与費					
	建 設 利 息					
	イ 地 方 債 償 還 金		43,082			43,082
	ウ 他会計長期借入金返還金					
	エ 他会計への繰出金					
	オ そ の 他					
	収 支 差 引	J(I-L)				
	収 支 再 差 引	K(G+J)	323			323
積 立 金						
前年度からの繰越金		82,731			82,731	
うち地方債						
前年度繰上充用金						
形 式 収 支	L	83,054			83,054	
未収入特定財源						
うち地方債						
翌年度に繰越すべき財源	M					
実質収支	黒 字		83,054			83,054
	赤 字	N(L-M)				
	累 計					83,054
建設改良費 財源内訳	地 方 債					
	国 庫 補 助 金					
	県 補 助 金					
	工 事 負 担 金					
	他会計繰入金		20,826			20,826
そ の 他						
地 方 債 現 在 高		368,868			368,868	
内訳	証書借入分		368,868			368,868
	証券発行分					

観光施設事業 (歳入歳出決算に関する調)

(単位 : 千円)

項目	団体名	北九州市	その他の団体計			県計	
収 益 的 収 支	総 収 益	A(B+C)	3,026	77,448		80,474	
	営 業 収 益	B	3,000			3,000	
	ア 料 金 収 入						
	イ 受 託 工 事 収 益						
	ウ そ の 他		3,000			3,000	
	営 業 外 収 益	C	26	77,448		77,474	
	ア 国 庫 補 助 金						
	イ 県 補 助 金						
	ウ 他 会 計 繰 入 金						
	エ そ の 他		26	77,448		77,474	
	総 費 用	D(E+F)	5,648	30,599		36,247	
	営 業 費 用	E	5,648	11,633		17,281	
	支 出	ア 職 員 給 与 費					
イ 受 託 工 事 費							
ウ そ の 他			5,648	11,633		17,281	
営 業 外 費 用		F		18,966		18,966	
ア 支 払 利 息				18,966		18,966	
うち 地 方 債 利 息				18,966		18,966	
うち そ の 他 借 入 金 利 息							
イ そ の 他							
収 支 差 引		G(A-D)	△ 2,622	46,849		44,227	
資 本 的 収 支		資 本 的 収 入	H		33,805		33,805
		ア 地 方 債					
		イ 他 会 計 出 資 金					
		ウ 他 会 計 補 助 金			33,805		33,805
	エ 他 会 計 借 入 金						
	オ 固 定 資 産 売 却 代 金						
	カ 国 庫 補 助 金						
	キ 県 補 助 金						
	ク 工 事 負 担 金						
	ケ そ の 他						
	資 本 的 支 出	I		80,866		80,866	
	ア 建 設 改 良 費						
	うち 職 員 給 与 費						
建 設 利 息							
イ 地 方 債 償 還 金			80,866		80,866		
ウ 他 会 計 長 期 借 入 金 返 還 金							
エ 他 会 計 へ の 繰 出 金							
オ そ の 他							
収 支 差 引	J(H-I)		△ 47,061		△ 47,061		
収 支 再 差 引	K(G+J)	△ 2,622	△ 212		△ 2,834		
積 立 金							
前 年 度 からの 繰 越 金		37,709	10,505		48,214		
うち 地 方 債							
前 年 度 繰 上 充 用 金							
形 式 収 支	L	35,087	10,293		45,380		
未 収 入 特 定 財 源							
うち 地 方 債							
翌 年 度 に 繰 越 す べ き 財 源	M						
実 質 収 支	黒 字		35,087	10,293		45,380	
	赤 字	N(L-M)					
	県 計					45,380	
建 設 改 良 費 財 源 内 訳	地 方 債						
	国 庫 補 助 金						
	県 補 助 金						
	工 事 負 担 金						
	他 会 計 繰 入 金						
そ の 他							
地 方 債 現 在 高			881,042		881,042		
内 訳	証 書 借 入 分		881,042		881,042		
	証 券 発 行 分						

交通（船舶）事業（歳入歳出決算に関する調）

（単位：千円）

項目	団体名	北九州市	福岡市	その他の団体計			県計	
収 益 的 収 支	総 収 益	A(B+C)	300,762	1,245,844	527,273		2,073,879	
	営 業 収 益	B	74,445	372,942	248,990		696,377	
	ア 料 金 収 入		70,966	372,942	232,707		676,615	
	イ 受託工事収益							
	ウ その 他		3,479		16,283		19,762	
	営 業 外 収 益	C	226,317	872,902	278,283		1,377,502	
	ア 国庫補助金			104,514	234,510		339,024	
	イ 県 補 助 金			14,242	30,966		45,208	
	ウ 他会計繰入金		226,317	706,361	9,124		941,802	
	エ その 他			47,785	3,683		51,468	
	総 費 用	D(E+F)	298,576	1,245,791	467,839		2,012,206	
	支 出 的 収 支	営 業 費 用	E	295,696	1,208,306	457,423		1,961,425
ア 職員給与費			96,832	564,170	247,599		908,601	
イ 受託工事費								
ウ その 他			198,864	644,136	209,824		1,052,824	
営 業 外 費 用		F	2,880	37,485	10,416		50,781	
ア 支払利息			2,300	18,097	8,295		28,692	
うち地方債利息			2,300	18,097	8,293		28,690	
うちその他借入金利息								
イ その 他			580	19,388	2,121		22,089	
収 支 差 引		G(A-D)	2,186	53	59,434		61,673	
資 本 的 収 支		資 本 的 収 入	H	27,274	235,139	23,439		285,852
		ア 地 方 債		4,000				4,000
	イ 他会計出資金							
	ウ 他会計補助金		23,274	235,139	15,850		274,263	
	エ 他会計借入金							
	オ 固定資産売却代金							
	カ 国庫補助金				5,172		5,172	
	キ 県 補 助 金				2,137		2,137	
	ク 工事負担金							
	ケ その 他				280		280	
	資 本 的 支 出	I	27,274	235,139	77,486		339,899	
	ア 建設改良費		4,200	16,340	2,417		22,957	
うち職員給与費								
建設利息								
イ 地方債償還金		23,074	218,799	68,417		310,290		
ウ 他会計長期借入金返還金								
エ 他会計への繰出金				6,652		6,652		
オ その 他								
収 支 差 引	J(H-I)			△ 54,047		△ 54,047		
収 支 再 差 引	K(G+J)	2,186	53	5,387		7,626		
積 立 金								
前年度からの繰越金		58,406	50	16,163		74,619		
うち地方債								
前年度繰上充用金								
形 式 収 支	L	60,592	103	21,550		82,245		
未収入特定財源		131,500		25,880		157,380		
うち地方債		60,000		9,000		69,000		
翌年度に繰越すべき財源	M	500				500		
実質収支	黒 字		60,092	103	21,550		81,745	
	赤 字	N(L-M)						
	県 計						81,745	
建設改良費財源内訳	地 方 債		4,000				4,000	
	国庫補助金							
	県 補 助 金				2,137		2,137	
	工事負担金							
	他会計繰入金		200	16,340			16,540	
そ の 他				280		280		
地 方 債 現 在 高		109,665	634,763	546,840		1,291,268		
内訳	証書借入分		109,665	634,763	546,840		1,291,268	
	証券発行分							

駐車場整備事業 (歳入歳出決算に関する調)

(単位 : 千円)

項目	団体名	北九州市	福岡市	その他の団体計			県計
収 益 的 収 入	総 収 益	A(B+C)	366,930	423,590	59,433		849,953
	営 業 収 益	B	307,766	281,927	48,526		638,219
	ア 料 金 収 入		307,766	281,153	48,365		637,284
	ウ 受託工事収益						
	エ その 他			774	161		935
	営 業 外 収 益	C	59,164	141,663	10,907		211,734
	ア 国庫補助金						
	イ 県補助金						
	ウ 他会計繰入金		58,778	141,663	8,379		208,820
	エ その 他		386		2,528		2,914
支 出	総 費 用	D(E+F)	225,040	155,359	40,478		420,877
	営 業 費 用	E	147,371	114,207	29,450		291,028
	ア 職員給与費				2,086		2,086
	イ 受託工事費						
	ウ その 他		147,371	114,207	27,364		288,942
	営 業 外 費 用	F	77,669	41,152	11,028		129,849
	ア 支払利息		58,778	30,819	8,379		97,976
	うち地方債利息		58,778	30,819	8,379		97,976
	うちその他借入金利息						
	イ その 他		18,891	10,333	2,649		31,873
収 支 差 引	G(A-D)	141,890	268,231	18,955		429,076	
資 本 的 収 入	資 本 的 収 入	H	359,728		31,442		391,170
	ア 地 方 債						
	イ 他会計出資金						
	ウ 他会計補助金		359,728		29,072		388,800
	エ 他会計借入金						
	オ 固定資産売却代金						
	カ 国庫補助金						
	キ 県補助金						
	ク 工事負担金						
	ケ その 他				2,370		2,370
資 本 的 支 出	資 本 的 支 出	I	479,025	268,231	49,429		796,685
	ア 建設改良費				2,370		2,370
	うち職員給与費						
	建設利息						
	イ 地方債償還金		479,025	268,231	47,059		794,315
	ウ 他会計長期借入金返還金						
	エ 他会計への繰出金						
	オ その 他						
	収 支 差 引	J(H-I)	△ 119,297	△ 268,231	△ 17,987		△ 405,515
	収 支 再 差 引	K(G+J)	22,593		968		23,561
積 立 金		9,000		1,046		10,046	
前年度からの繰越金		104,995		3,432		108,427	
うち地方債							
前年度繰上充用金							
形 式 収 支	L	118,588		3,354		121,942	
未収入特定財源							
うち地方債							
翌年度に繰越すべき財源	M						
実質収支	黒 字		118,588	3,354		121,942	
	赤 字	N(L-M)					
	県 計					121,942	
建設改良費財源内訳	地 方 債						
	国庫補助金						
	県補助金						
	工事負担金						
	他会計繰入金						
そ の 他				2,370		2,370	
地 方 債 現 在 高		2,541,580	2,504,715	116,471		5,162,766	
内訳	証書借入分		2,391,580	2,504,715	116,471		5,012,766
	証券発行分		150,000				150,000

電気事業 (歳入歳出決算に関する調)

(単位 : 千円)

項目	団体名	北九州市				県計
収 益 的 収 支	総 収 益	A(B+C)	984,274			984,274
	営 業 収 益	B	984,274			984,274
	ア 料 金 収 入		978,204			978,204
	イ 受託工事収益					
	ウ その他		6,070			6,070
	営 業 外 収 益	C				
	ア 国庫補助金					
	イ 県 補 助 金					
	ウ 他会計繰入金					
	エ その他					
支 出	総 費 用	D(E+F)	474,450			474,450
	営 業 費 用	E	401,440			401,440
	ア 職員給与費		79,237			79,237
	イ 受託工事費					
	ウ その他		322,203			322,203
	営 業 外 費 用	F	73,010			73,010
	ア 支 払 利 息		36,788			36,788
	うち地方債利息		36,788			36,788
	うちその他借入金利息					
	イ その他		36,222			36,222
資 本 的 収 支	取 支 差 引	G(A-D)	509,824			509,824
	資 本 的 収 入	H				
	ア 地 方 債					
	イ 他会計出資金					
	ウ 他会計補助金					
	エ 他会計借入金					
	オ 固定資産売却代金					
	カ 国庫補助金					
	キ 県 補 助 金					
	ク 工事負担金					
資 本 的 支 出	ケ その他					
	資 本 的 支 出	I	302,049			302,049
	ア 建設改良費					
	うち職員給与費					
	建設利息					
	イ 地方債償還金		302,049			302,049
	ウ 他会計長期借入金返還金					
	エ 他会計への繰出金					
	オ その他					
	取 支 差 引	J(H-I)	△ 302,049			△ 302,049
積 立 金	取 支 再 差 引	K(G+J)	207,775			207,775
	積 立 金					
	前年度からの繰越金		692,975			692,975
	うち地方債					
	前年度繰上充入金					
	形 式 収 支	L	900,750			900,750
	未収入特定財源					
	うち地方債					
	翌年度に繰越すべき財源	M				
	実 質 収 支	黒 字		900,750		
赤 字		N(L-M)				
県 計						900,750
建 設 改 良 費 財 源 内 訳	地 方 債					
	国庫補助金					
	県 補 助 金					
	工事負担金					
	他会計繰入金					
	そ の 他					
内 訳	地 方 債 現 在 高		1,603,466			1,603,466
	証書借入分		1,603,466			1,603,466
	証券発行分					

宅地造成（臨海）事業（歳入歳出決算に関する調）

（単位：千円）

項目	団体名	北九州市	福岡市	その他の団体計			県計
収 益 的 収 入	総 収 益	A(B+C)	1,507,962	875,110	2,847		2,385,919
	営 業 収 益	B	1,414,525	525,000			1,939,525
	ア 料 金 収 入		1,179,503	525,000			1,704,503
	イ 受託工事収益						
	ウ その 他		235,022				235,022
	営 業 外 収 益	C	93,437	350,110	2,847		446,394
	ア 国庫補助金						
	イ 県補助金						
	ウ 他会計繰入金						
	エ その 他		93,437	350,110	2,847		446,394
支 出	総 費 用	D(E+F)	695,363	134,198	27,722		857,283
	営 業 費 用	E	484,886	125,710	27,722		638,318
	ア 職員給与費		65,399	121,752			187,151
	イ 受託工事費						
	ウ その 他		419,487	3,958	27,722		451,167
	営 業 外 費 用	F	210,477	8,488			218,965
	ア 支払利息		181,112				181,112
	うち地方債利息		181,112				181,112
	うちその他借入金利息						
	イ その 他		29,365	8,488			37,853
収 支 差 引	G(A-D)	812,599	740,912	△ 24,875		1,528,636	
資 本 的 収 入	資 本 的 収 入	H	2,344,267	8,759,735			11,104,002
	ア 地 方 債		127,000	3,975,000			4,102,000
	イ 他会計出資金						
	ウ 他会計補助金						
	エ 他会計借入金						
	オ 固定資産売却代金						
	カ 国庫補助金						
	キ 県補助金						
	ク 工事負担金			156,735			156,735
	ケ その 他		2,217,267	4,628,000			6,845,267
支 出	資 本 的 支 出	I	2,152,279	9,412,036			11,564,315
	ア 建設改良費		850,133	5,115,750			5,965,883
	うち職員給与費		26,810	74,924			101,734
	建設利息		651,572	844,647			1,496,219
	イ 地方債償還金		1,302,146	4,296,000			5,598,146
	ウ 他会計長期借入金返還金						
	エ 他会計への繰出金						
	オ その 他			286			286
	収 支 差 引	J(H-I)	191,988	△ 652,301			△ 460,313
	収 支 再 差 引	K(G+J)	1,004,587	88,611	△ 24,875		1,068,323
積 立 金		2,396,340	88,135			2,484,475	
前年度からの繰越金		436,297	375	582,563		1,019,235	
うち地方債							
前年度繰上充用金							
形 式 収 支	L	△ 955,456	851	557,688		△ 396,917	
未収入特定財源		16,000				16,000	
うち地方債		16,000				16,000	
翌年度に繰越すべき財源	M						
実質収支	黒 字			851	557,688		558,539
	赤 字	N(L-M)	955,456				955,456
	県 計						1,513,995
建設改良費財源内訳	地 方 債		127,000	3,975,000			4,102,000
	国庫補助金						
	県補助金						
	工事負担金			156,735			156,735
	他会計繰入金						
そ の 他		723,133	984,015			1,707,148	
地方債現在高		60,063,642	76,801,000			136,864,642	
内訳	証書借入分		22,242,642	59,196,000			81,438,642
	証券発行分		37,821,000	17,605,000			55,426,000

宅地造成（その他）事業（歳入歳出決算に関する調）

（単位：千円）

項目	団体名	北九州市	福岡市	その他の団体計		県計
収 益 的 収 入	総 収 益	A(B+C)	468,345	362,690	902,787	1,733,822
	営 業 収 益	B	468,345	310,673	902,423	1,681,441
	ア 料 金 収 入		460,451	310,673	902,423	1,673,547
	イ 受託工事収益					
	ウ その他		7,894			7,894
	営 業 外 収 益	C		52,017	364	52,381
	ア 国庫補助金					
	イ 県補助金					
	ウ 他会計繰入金			45,167	364	45,531
	エ その他			6,850		6,850
支 出	総 費 用	D(E+F)	149,488	50,067	364	199,919
	営 業 費 用	E		4,900	364	5,264
	ア 職員給与費					
	イ 受託工事費					
	ウ その他			4,900	364	5,264
	営 業 外 費 用	F	149,488	45,167		194,655
	ア 支払利息		143,866	45,167		189,033
	うち地方債利息		143,866	45,167		189,033
	うちその他借入金利息					
	イ その他		5,622			5,622
収 支 差 引	G(A-D)	318,857	312,623	902,423	1,533,903	
資 本 的 収 入	資 本 的 収 入	H	1,873,000	1,270,514	1,664,965	4,808,479
	ア 地 方 債		1,873,000	690,000	1,217,700	3,780,700
	イ 他会計出資金				33,500	33,500
	ウ 他会計補助金			580,458	56,750	637,208
	エ 他会計借入金					
	オ 固定資産売却代金					
	カ 国庫補助金					
	キ 県補助金				357,000	357,000
	ク 工事負担金					
	ケ その他			56	15	71
支 出	資 本 的 支 出	I	4,576,854	1,501,122	2,545,543	8,623,519
	ア 建設改良費		3,919,854	1,195,122	1,769,463	6,884,439
	うち職員給与費			4,610	18,655	23,265
	建設利息			5,967	1,520	7,487
	イ 地方債償還金		657,000	306,000	621,626	1,584,626
	ウ 他会計長期借入金返還金					
	エ 他会計への繰出金				154,447	154,447
	オ その他				7	7
	収 支 差 引	J(H-I)	△ 2,703,854	△ 230,608	△ 880,578	△ 3,815,040
	収 支 再 差 引	K(G+J)	△ 2,384,997	82,015	21,845	△ 2,281,137
積 立 金			574,709		574,709	
前年度からの繰越金		5,811,207	492,960	2,353	6,306,520	
うち地方債				2,138	2,138	
前年度繰上充用金						
形 式 収 支	L	3,426,210	266	24,198	3,450,674	
未収入特定財源		883,000	328,000	37,110	1,248,110	
うち地方債		883,000	328,000	2,500	1,213,500	
翌年度に繰越すべき財源	M	139,904	266	24,033	164,203	
実質収支	黒 字		3,286,306	165		3,286,471
	赤 字	N(L-M)				
	県 計					3,286,471
建設改良費財源内訳	地 方 債		1,873,000	690,000	1,209,200	3,772,200
	国庫補助金					
	県補助金				357,000	357,000
	工事負担金					
	他会計繰入金			317,514	65,102	382,616
そ の 他		2,046,854	187,608	138,161	2,372,623	
地方債現在高		16,039,000	3,056,000	3,029,174	22,124,174	
内訳	証書借入分		13,790,000	3,056,000	3,029,174	19,875,174
	証券発行分		2,249,000			2,249,000

港湾整備事業 (歳入歳出決算に関する調)

(単位 : 千円)

項目	団体名	北九州市	福岡市			県 計
収 益 的 的	総 収 益	A(B+C)	2,774,645	2,774,525		5,549,170
	営 業 収 益	B	2,604,776	2,468,757		5,073,533
	ア 料 金 取 入		2,332,700	1,807,543		4,140,243
	イ 受託工事収益					
	ウ その 他		272,076	661,214		933,290
	営 業 外 収 益	C	169,869	305,768		475,637
	ア 国庫補助金					
	イ 県 補 助 金					
	ウ 他会計繰入金					
	エ その 他		169,869	305,768		475,637
支 出 的 的	総 費 用	D(E+F)	1,370,757	1,344,795		2,715,552
	営 業 費 用	E	1,241,964	688,540		1,930,504
	ア 職員給与費		60,777	105,548		166,325
	イ 受託工事費					
	ウ その 他		1,181,187	582,992		1,764,179
	営 業 外 費 用	F	128,793	656,255		785,048
	ア 支 払 利 息		123,760	656,255		780,015
	うち地方債利息		123,760	656,255		780,015
	うちその他借入金利息					
	イ その 他		5,033			5,033
資 本 的 的	収 支 差 引	G(A-D)	1,403,888	1,429,730		2,833,618
	資 本 的 収 入	H	1,401,000	8,114,150		9,515,150
	ア 地 方 債		1,401,000	6,164,000		7,565,000
	イ 他会計出資金					
	ウ 他会計補助金					
	エ 他会計借入金					
	オ 固定資産売却代金			211,909		211,909
	カ 国庫補助金			31,241		31,241
	キ 県 補 助 金					
	ク 工事負担金					
収 支 的 的	ケ その 他			1,707,000		1,707,000
	資 本 的 支 出	I	2,809,603	9,501,059		12,310,662
	ア 建設改良費		451,593	3,859,633		4,311,226
	うち職員給与費		6,717	82,072		88,789
	建設利息		366,023	433,430		799,453
	イ 地方債償還金		2,358,010	5,641,426		7,999,436
	ウ 他会計長期借入金返還金					
	エ 他会計への繰出金					
	オ その 他					
	収 支 差 引	J(H-I)	△ 1,408,603	△ 1,386,909		△ 2,795,512
積 立 金	収 支 再 差 引	K(G+J)	△ 4,715	42,821		38,106
	積 立 金		165,160			165,160
	前年度からの繰越金		1,859,465	1,873		1,861,338
	うち 地 方 債					
	前年度繰上充用金					
	形 式 収 支	L	1,689,590	44,694		1,734,284
	未収入特定財源		108,000	90,958		198,958
	うち 地 方 債		108,000			108,000
	翌年度に繰越すべき財源	M	54	44,112		44,166
	実質収支	黒 字		1,689,536	582	
赤 字		N(L-M)				
県 計						1,690,118
建設改良費財源内訳	地 方 債		88,000	3,196,000		3,284,000
	国庫補助金			31,241		31,241
	県 補 助 金					
	工事負担金					
	他会計繰入金					
そ の 他		363,593	632,392		995,985	
内 訳	地 方 債 現 在 高		29,142,663	44,961,403		74,104,066
	証書借入分		27,357,663	44,961,403		72,319,066
	証券発行分		1,785,000			1,785,000

介護サービス事業 (歳入歳出決算に関する調)

(単位:千円)

項目	団体名	北九州市	その他の団体計				計	
収	総 収 益	A(B+C)	174,683				174,683	
	介護サービス収益	B	173,884				173,884	
	ア 料金収入		173,884				173,884	
	イ その他							
	介護サービス外収益	C	799				799	
	ア 国庫補助金							
	イ 県補助金							
	ウ 他会計繰入金							
	エ その他		799				799	
	的	総 費 用	D(E+F)	144,833				144,833
収	介護サービス費用	E	142,197				142,197	
	ア 職員給与費		19,845				19,845	
	イ 材料費		27				27	
	ウ その他		122,325				122,325	
	介護サービス外費用	F	2,636				2,636	
	ア 支払利息		2,636				2,636	
	うち地方債利息		2,636				2,636	
	うちその他借入金利息							
	イ その他							
	支	収 支 差 引	G(A-D)	29,850				29,850
資	資 本 的 収 入	H						
	ア 地方債							
	イ 他会計出資金							
	ウ 他会計補助金							
	エ 他会計借入金							
	オ 固定資産売却代金							
	カ 国庫補助金							
	キ 県補助金							
	ク 工事負担金							
	ケ その他							
的	資 本 的 支 出	I	17,300				17,300	
	ア 建設改良費							
	うち職員給与費							
	建設利息							
	イ 地方債償還金		12,300				12,300	
	ウ 他会計長期借入金返還金							
	エ 他会計への繰出金		5,000				5,000	
	オ その他							
	収	収 支 差 引	J(H-I)	△ 17,300				△ 17,300
	支	収 支 再 差 引	K(G+J)	12,550				12,550
積 立 金			21,036				21,036	
前年度からの繰越金			13,871				13,871	
うち地方債								
前年度繰上充用金								
形 式 収 支		L	5,385				5,385	
未収入特定財源			61				61	
うち地方債								
翌年度に繰越すべき財源		M						
実		黒 字		5,385				5,385
	赤 字	N(L-M)						
	県 計						5,385	
建	地 方 債							
	設 改 良 費 財 源 内 訳							
	国 庫 補 助 金							
	県 補 助 金							
	工 事 負 担 金							
内	他 会 計 繰 入 金							
	そ の 他							
証	地 方 債 現 在 高		169,577				169,577	
	書 借 入 分		169,577				169,577	
券	発 行 分							

- 2 水道事業（法適用）水道料金一覧表
- 3 平成21年度市町村普通会計決算の状況
- 4 地方公営企業の現況（平成22年3月31日現在）

2 水道事業（法適用）水道料金一覧表

平成22年4月1日現在

区分	料金体系		料金適用年月日			料金（円）			料金算定期間	開発負担金			順位	
	用途	口径	現行	前回	改定率（%）	10m3当使用料	メーター使用料	計		収入科目	開発負担金収入（千円）	給水収益（千円）		負担率（%）
大牟田市	○		20.9.1	9.4.1	22.1	1,543	0	1,543	20.10 ~ 24.3	該当無				31
久留米市	○		20.4.1	9.4.1	-5.3	892	0	892	20.4 ~ 23.3	資本的	0	4,470,595	0.0%	54
直方市	○		9.3.1	6.6.1	13.7	1,467	63	1,530	9.4 ~ 13.3	該当無				32
飯塚市	○		13.4.1	9.5.1	17.3	955	0	955	13.4 ~ 18.3	該当無				53
田川市	○		9.7.1	4.4.1	2.0	1,306	84	1,390	4.4 ~ 14.3	該当無				39
柳川市	○		9.4.1	1.4.1	1.6	1,490	0	1,490	9.4 ~ 12.3	該当無				33
八女市(八女地区)	○		9.4.1	5.4.1	1.9	2,140	0	2,140	5.4 ~ 12.3	資本的	2,848	380,607	0.7%	5
八女市(立花地区)	○		18.4.1	-	-	2,100	0	2,100	18.4 ~ 27.3	該当無				6
筑後市	○		9.4.1	6.4.1	1.7	1,777	63	1,840	3.4 ~ 13.4	該当無				13
大川市	○		9.6.1	5.5.1	2.0	1,668	52	1,720	5.5 ~ 22.3	該当無				20
行橋市	○		17.6.1	9.4.1	13.0	1,810	70	1,880	17.6 ~ 22.3	資本的	83,811	1,064,963	7.9%	10
豊前市	○		13.10.1	9.12.1	11.6	1,898	52	1,950	13.10 ~ 16.10	該当無				8
中間市	○		9.4.1	1.4.1	2.0	808	42	850	9.4 ~ 13.3	假定的・資本的	34,121	974,551	3.5%	55
筑紫野市	○		17.7.1	12.5.1	8.0	1,590	0	1,590	17.4 ~ 20.3	該当無				29
大野城市	○		9.4.1	1.4.1	13.4	1,470	0	1,470	9.4 ~ 13.3	該当無				36
太宰府市	○		10.6.1	9.4.1	7.5	1,816	63	1,879	10.4 ~ 13.3	該当無				11
古賀市	○		9.4.1	4.7.1	8.9	1,635	105	1,740	9.4 ~ 12.3	該当無				19
宮若市	○		11.7.1	1.7.1	39.4	1,258	52	1,310	11.4 ~ 16.3	該当無				43
嘉麻市	○		21.4.1	14.6.1	10.9	1,344	0	1,344	21.4 ~ 10.3	該当無				42
朝倉市(甘木地区)	○		9.4.1	6.4.1	1.9	1,732	105	1,837	8.4 ~ 10.3	該当無				15
朝倉市(杷木地区)	○		9.4.1	1.4.1	2.3	1,260	105	1,365	9.4 ~ 20.3	該当無				40
みやま市(瀬高地区)	○		14.4.1	9.4.1	20.0	1,258	52	1,310	14.4 ~ 22.4	該当無				43
みやま市(高田地区)	○		22.4.1	2.4.1	6.6	1,604	50	1,654	22.4 ~ 16.10	該当無				24
糸島市(前原地区)	○		16.10.1	9.4.1	-1.0	1,577	73	1,650	16.10 ~ 23.3	該当無				25
糸島市(二丈地区)	○		22.1.1	19.4.1	-13.2	1,577	73	1,650	22.1 ~ 23.3	該当無				25
糸島市(志摩地区)	○		22.1.1	17.6.1	-13.2	1,577	73	1,650	22.1 ~ 23.3	資本的	29,621	606,468	4.9%	52
宇美町	○		17.4.1	8.4.1	35.0	950	50	1,000	17.4 ~ 17.3	該当無				49
篠栗町	○		14.4.1	8.6.8	0.0	1,100	0	1,100	8.6 ~ 12.3	該当無				37
志免町	○		9.6.1	9.3.1	2.0	1,449	0	1,449	9.1 ~ 22.3	該当無				41
須恵町	○		19.6.1	12.4.1	15.4	1,287	73	1,360	19.4 ~ 22.3	該当無				16
新宮町	○		9.4.1	4.4.1	2.0	1,695	105	1,800	9.4 ~ 14.10	該当無				47
久山町	○		11.4.1	-	-	1,150	0	1,150	~ 27.3	該当無				28
粕屋町	○		22.4.1	12.7.1	12.3	1,515	105	1,620	22.4 ~ 19.3	該当無				34
水巻町	○		14.10.1	12.5.1	5.0	1,487	0	1,487	14.10 ~ 16.3	該当無				48
岡垣町	○		9.5.1	2.5.1	2.0	1,047	73	1,120	2.5 ~ 28.5	資本的	222	176,563	0.1%	38
小竹町	○		10.2.1	1.4.1	2.0	1,357	63	1,420	10.2 ~ 18.3	該当無				43
鞍手町	○		9.4.1	1.4.1	1.6	1,310	0	1,310	17.4 ~ 19.3	該当無				50
桂川町	○		9.4.1	1.4.1	41.8	996	94	1,090	9.4 ~ 27.3	該当無				2
筑前町	○		21.7.1	-	-	2,100	105	2,205	21.7 ~ 6.3	該当無				12
大木町	○		1.4.1	54.5.15	19.1	1,800	70	1,870	1.4 ~ 12.3	該当無				3
広川町	○		5.4.1	-	-	2,100	50	2,150	4.4 ~ 32.3	該当無				22
香春町	○		22.4.1	9.4.1	-1.8	1,617	80	1,697	22.4 ~ 28.5	該当無				35
添田町	○		18.6.1	9.4.1	35.2	1,407	73	1,480	19.6 ~ 30.3	該当無				7
糸田町	○		20.4.1	13.9.1	-6.4	1,580	105	1,685	20.4 ~ 23.3	該当無				51
川崎町	○		2.2.1	1.6.1	15.0	1,930	80	2,010	2.2 ~ 23.3	該当無				20
大任町	○		1.4.1	57.10.1	2.9	987	73	1,060	1.4 ~ 15.3	該当無				30
福智町	○		18.4.1	-	-	1,720	0	1,720	18.4 ~ 29.3	資本的	1,050	107,804	1.0%	13
苅田町	○		12.4.1	9.4.1	7.0	1,550	0	1,550	12.4 ~ 25.3	該当無				1
みやこ町	○		18.3.20	-	-	2,100	50	2,150	18.4 ~ 20.3	該当無				16
吉富町	○		20.4.1	10.5.1	19.4	1,788	52	1,840	20.4 ~ 23.3	該当無				18
築上町	○		15.4.1	12.7.1	9.8	2,198	52	2,250	13.4 ~ 23.3	該当無				9
宗像地区事務組合(宗像地区)	○		17.4.1	-	-	1,730	70	1,800	17.4 ~ 24.4	該当無				46
宗像地区事務組合(福津地区)	○		20.4.1	9.4.1	-0.3	1,727	63	1,790	19.4 ~ 24.4	該当無				
三井水道(企)	○		9.4.1	2.4.1	2.0	1,785	105	1,890	19.4 ~ 25.3	該当無				
春日那珂川水道(企)	○		21.5.1	9.4.1	1.1	1,218	63	1,281	21.5 ~ 25.3	該当無				
末端給水県平均								1,583						
事業名	料金適用年月日			料金（円/m3）			料金算定期間	責任水量制期間						
	現行	前回	-	基本	水量	その他								
山神水道(企)	用水供給	16.4.1	8.4.1	-	76	-	11	16.4 ~ 24.3	年間責任水量制					
福岡県南広域水道(企)	用水供給	8.4.1	1.4.1	-	74	74	-	~	月間責任水量制					
田川地区水道(企)	用水供給	13.8.1	-	-	96	-	-	13.8 ~ 22.3	月間責任水量制					
京楽地区水道(企)	用水供給	21.4.1	15.4.1	-	178	178	-	20.4 ~ 25.3	月間責任水量制					

※ 基本料金=基本(責任)水量に、対する1m3当りの料金
 ※ 水量料金=基本責任水量を超過して使用する1m3あたりの料金
 ※ その他料金=基本料金以外に給水収益として徴収している金額

財政指標（平成21年度普通会計決算及び健全化判断比率）

市町村名	歳入総額 千円	歳出総額 千円	形式収支 千円	実質収支 千円	単年度収支 千円	標準財政規模 千円	財政力 指 数	健全化判断比率				経常収支 比率 %	地方債現在高 (平成22年3月末) 千円	積立金現在高(平成22年3月末)			
								実質赤字 比率 %	連結実質 赤字比率 %	実質公債 費比率 %	将来負担 比率 %			財政調整基金 千円	減債基金 千円	その他特定目的基金 千円	合計 千円
北九州市	538,038,479	533,022,096	5,016,383	1,814,163	△ 614,791	242,214,850	0.71	-	-	9.9	173.5	99.8	848,755,926	10,876,974	12,377,160	18,313,972	41,568,106
福岡市	757,224,749	749,012,269	8,212,480	4,778,198	△ 16,673	331,789,710	0.85	-	-	16.8	237.7	94.0	1,286,864,512	6,794,719	8,117,361	17,984,712	32,896,792
大牟田市	53,023,148	53,159,547	△ 136,399	△ 382,978	587,795	27,630,036	0.54	1.38	-	14.8	141.8	97.1	49,074,588	0	0	715,554	715,554
久留米市	122,781,295	120,763,678	2,017,617	815,866	11,097	63,506,951	0.68	-	-	5.1	50.2	94.3	116,794,959	1,706,981	1,276,671	15,832,308	18,815,960
直方市	24,698,503	24,358,455	340,048	10,282	1,305	12,443,572	0.59	-	-	14.6	107.4	98.3	24,213,106	2,484,243	865	1,365,179	3,850,287
飯塚市	58,480,832	56,772,564	1,708,268	1,246,647	382,543	31,921,563	0.53	-	-	14.5	52.1	97.2	53,542,408	3,701,366	1,475,350	7,537,600	12,714,316
田川市	26,575,611	25,939,433	636,178	479,558	113,011	12,970,290	0.40	-	-	14.0	6.9	96.8	27,233,327	1,441,274	629,620	10,165,616	12,236,510
柳川市	29,153,166	28,067,153	1,086,013	897,734	540,622	16,514,996	0.48	-	-	13.6	75.7	90.9	31,986,989	3,782,337	990,262	5,693,538	10,466,137
八女市	38,076,076	36,502,869	1,573,207	1,316,357	108,142	21,285,303	0.36	-	-	12.5	77.6	91.0	35,354,510	6,754,654	840,070	3,908,586	11,503,310
筑後市	16,873,773	15,884,653	989,120	497,914	△ 222,539	9,621,783	0.67	-	-	12.5	83.0	90.1	13,552,064	1,999,496	161,316	2,238,789	4,399,601
大川市	13,573,012	13,369,050	203,962	197,769	116,454	7,849,900	0.57	-	-	13.5	137.7	93.4	14,301,777	515,210	38,095	134,507	687,812
行橋市	24,556,355	24,259,457	296,898	182,168	10,894	12,927,599	0.66	-	-	10.6	62.7	93.2	15,943,954	1,912,260	13,378	4,023,299	5,948,937
豊前市	12,818,805	12,616,904	201,901	109,778	20,379	6,820,207	0.52	-	-	14.7	117.3	94.3	12,349,015	1,092,528	416,500	315,382	1,824,410
中間市	16,721,098	16,684,214	36,884	28,434	△ 9,897	9,289,423	0.48	-	-	15.8	143.9	97.1	18,136,002	1,185,000	207,000	1,612,729	3,004,729
小郡市	17,765,128	17,125,834	639,294	614,972	72,004	10,956,466	0.67	-	-	16.3	118.0	93.0	20,033,936	2,161,901	4	143,913	2,305,818
筑紫野市	30,487,417	29,472,285	1,015,132	569,818	△ 13,746	17,447,559	0.76	-	-	12.7	51.4	90.9	33,955,425	1,941,777	785,954	4,496,886	7,224,617
春日市	28,611,551	28,019,251	592,300	450,533	166,377	17,220,620	0.76	-	-	12.7	-	97.3	29,213,579	1,149,085	0	3,885,004	5,034,089
大野城市	30,805,603	30,126,523	679,080	446,927	△ 11,909	16,779,329	0.81	-	-	10.7	-	93.6	27,844,926	3,944,919	4,674,116	6,850,208	15,469,243
宗像市	32,817,888	31,549,688	1,268,200	1,041,647	494,064	18,976,052	0.63	-	-	5.3	-	86.4	26,736,183	7,457,639	3,251,324	6,763,292	17,472,255
太宰府市	21,531,708	20,495,463	1,036,245	896,981	199,647	11,790,622	0.72	-	-	9.2	-	92.9	20,524,598	1,331,691	95,628	869,853	2,297,172
古賀市	17,179,781	16,700,321	479,460	321,401	△ 141,202	10,949,310	0.69	-	-	8.7	-	91.3	13,739,945	2,492,631	135,263	2,122,491	4,750,385
福津市	21,269,022	20,733,000	536,022	423,796	31,573	11,251,177	0.58	-	-	8.2	27.6	91.4	17,120,918	4,730,205	928,147	6,756,723	12,415,075
うきは市	15,211,325	14,592,166	619,159	367,035	79,707	8,613,253	0.40	-	-	10.3	102.5	89.1	15,037,539	2,162,105	1,765,726	4,767,710	8,695,541
宮若市	17,534,510	17,242,070	292,440	164,569	△ 564,091	9,402,826	0.66	-	-	12.7	29.4	103.2	13,925,076	1,515,226	373,309	5,324,105	7,212,640
嘉麻市	24,852,334	24,471,713	380,621	275,112	△ 152,715	13,499,722	0.27	-	-	14.3	34.1	101.1	23,033,793	2,234,174	17,462	8,652,418	10,904,054
朝倉市	25,219,409	24,740,667	478,742	302,183	249,221	14,707,166	0.61	-	-	13.3	86.2	91.3	23,186,791	3,186,785	44,961	5,948,453	9,180,199
みやま市	17,419,168	16,620,995	798,173	428,418	△ 65,679	10,687,319	0.44	-	-	12.3	27.3	87.7	15,374,825	3,596,082	729,930	2,569,694	6,895,706
糸島市	36,094,559	34,786,431	1,308,128	979,692	979,692	20,044,709	0.52	-	-	19.2	128.8	93.5	37,724,121	3,644,372	119,904	109,766	3,874,042
那珂川町	13,744,508	13,301,110	443,398	313,703	230,083	8,470,284	0.72	-	-	5.8	-	88.1	10,902,320	2,111,898	1,703,438	5,781,957	9,597,293
宇美町	10,527,093	10,107,905	419,188	376,405	78,479	6,762,660	0.59	-	-	12.6	92.3	95.4	10,503,712	247,319	199,293	906,988	1,353,600
篠栗町	9,707,292	9,436,210	271,082	196,658	48,976	6,263,202	0.53	-	-	6.1	55.4	94.4	10,768,822	516,751	1,169,721	1,193,009	2,879,481
志免町	11,070,789	10,473,287	597,502	561,466	127,510	7,304,657	0.78	-	-	9.7	58.5	88.2	8,622,964	1,316,085	477,302	1,063,522	2,856,909
須恵町	7,620,867	7,451,040	169,827	160,025	61,841	4,941,941	0.59	-	-	13.4	76.3	88.3	6,143,452	1,654,590	280,232	234,113	2,168,935
新宮町	9,138,737	8,639,178	499,559	270,334	38,248	4,920,057	0.90	-	-	17.2	95.6	91.3	7,674,561	1,935,702	391,070	7,047	2,333,819
久山町	4,468,445	4,185,275	283,170	278,186	156,196	2,601,207	0.79	-	-	20.3	166.1	83.4	2,925,194	960,434	215,993	195,025	1,371,452
粕屋町	11,598,451	10,943,231	655,220	626,998	154,179	7,731,787	0.83	-	-	17.4	121.1	89.0	11,461,098	884,576	676,283	1,072,837	2,633,696
芦屋町	8,827,107	8,508,038	319,069	223,849	△ 406,025	3,517,252	0.43	-	-	10.4	9.0	96.9	9,163,844	1,420,884	91,703	2,784,240	4,296,827
水巻町	8,869,426	8,533,554	335,872	317,716	84,543	5,541,283	0.56	-	-	9.8	3.9	95.5	6,841,540	1,793,510	392,726	1,179,271	3,365,507
岡垣町	8,890,347	8,577,896	312,451	303,550	29,282	5,864,519	0.59	-	-	6.9	19.3	89.8	5,386,654	1,942,603	515,656	2,598,754	5,057,013
遠賀町	6,134,889	5,923,180	211,709	143,856	73,378	3,801,843	0.66	-	-	11.5	-	97.2	5,683,688	907,832	558,376	3,279,696	4,745,904

財政指標（平成21年度普通会計決算及び健全化判断比率）

市町村名	歳入総額 千円	歳出総額 千円	形式収支 千円	実質収支 千円	単年度収支 千円	標準財政規模 千円	財政力 指 数	健全化判断比率				経常収支 比率 %	地方債現在高 (平成22年3月末) 千円	積立金現在高(平成22年3月末)			
								実質赤字 比率 %	連結実質 赤字比率 %	実質公債 費比率 %	将来負担 比率 %			財政調整基金 千円	減債基金 千円	その他特定目的基金 千円	合計 千円
小竹町	4,775,899	4,630,651	145,248	125,833	56,989	2,686,013	0.33	-	-	17.3	121.8	89.0	5,632,026	309,777	74,897	798,192	1,182,866
鞍手町	6,584,973	6,505,246	79,727	70,036	△ 19,721	4,320,224	0.48	-	-	13.2	29.0	93.4	6,035,467	304,255	256	4,174,882	4,479,393
桂川町	5,452,187	5,231,189	220,998	204,293	58,198	3,298,430	0.39	-	-	10.2	37.0	94.9	4,584,501	235,229	5,475	1,019,883	1,260,587
筑前町	14,068,047	13,715,671	352,376	289,118	57,751	7,407,119	0.51	-	-	14.9	103.3	90.4	19,031,378	2,606,016	149,052	4,436,349	7,191,417
東峰村	3,004,577	2,807,790	196,787	85,530	17,044	1,752,602	0.13	-	-	20.2	21.9	87.6	3,346,960	580,973	201,370	1,506,884	2,289,227
大刀洗町	5,938,632	5,626,105	312,527	243,524	17,589	3,732,724	0.45	-	-	13.5	52.8	80.9	5,234,765	1,532,293	558,232	727,475	2,818,000
大木町	5,479,004	5,221,701	257,303	194,878	22,446	3,032,817	0.54	-	-	9.7	9.1	80.4	3,971,496	1,400,000	315,000	1,075,440	2,790,440
広川町	6,950,015	6,483,782	466,233	364,601	85,855	4,273,642	0.59	-	-	12.5	43.9	87.9	7,245,893	1,180,640	1,016	1,017,498	2,199,154
香春町	5,782,822	5,397,270	385,552	253,496	△ 64,587	3,088,593	0.36	-	-	3.8	-	91.1	4,609,859	886,126	868,966	1,400,458	3,155,550
添田町	7,295,682	7,044,081	251,601	218,009	41,485	4,001,727	0.22	-	-	14.5	6.5	96.5	8,716,632	2,546,727	163,011	662,760	3,372,498
糸田町	5,076,796	4,560,042	516,754	425,487	92,931	2,588,469	0.25	-	-	10.1	-	96.3	5,065,239	269,375	801,116	1,821,993	2,892,484
川崎町	9,644,422	9,282,528	361,894	325,589	105,082	5,024,417	0.28	-	3.66	13.0	79.5	96.8	12,285,926	655,649	534,360	1,018,296	2,208,305
大任町	5,708,094	4,959,849	748,245	470,976	290,985	2,044,347	0.22	-	-	9.3	51.5	101.1	8,769,841	745,113	449,653	622,903	1,817,669
赤村	2,452,525	2,406,188	46,337	28,467	10,745	1,417,755	0.16	-	-	0.8	-	85.5	1,709,827	798,458	844,818	1,339,374	2,982,650
福智町	17,445,545	16,498,210	947,335	674,652	△ 38,319	7,589,818	0.28	-	-	14.7	-	97.4	22,674,965	565,108	2,688,976	9,445,770	12,699,854
苅田町	15,516,652	12,968,889	2,547,763	2,222,426	△ 318,603	9,278,073	1.49	-	-	9.9	86.7	85.0	13,260,788	4,010,141	188,063	648,881	4,847,085
みやこ町	12,037,721	11,121,368	916,353	744,083	298,409	6,793,075	0.42	-	-	11.9	50.5	88.1	10,045,607	1,137,569	216,344	4,965,450	6,319,363
吉富町	3,092,370	2,838,850	253,520	184,936	62,535	1,878,992	0.47	-	-	7.1	16.1	82.2	1,937,998	896,403	247,378	889,582	2,033,363
上毛町	5,524,678	5,212,505	312,173	260,886	100,366	3,529,902	0.28	-	-	14.5	-	86.7	7,187,936	1,147,602	1,247,557	2,891,992	5,287,151
築上町	10,689,107	9,966,512	722,595	648,196	158,835	6,047,135	0.36	-	-	17.5	137.8	93.7	11,929,248	395,546	503,871	1,861,633	2,761,050
2政令市計	1,295,263,228	1,282,034,365	13,228,863	6,592,361	△ 631,464	574,004,560	0.78	/	/	13.4	205.6	96.9	2,135,620,438	17,671,693	20,494,521	36,298,684	74,464,898
26市計	774,131,077	755,054,384	19,076,693	12,682,613	2,982,749	425,107,753	0.58	/	/	12.4	63.9	93.7	729,934,354	68,123,941	18,970,855	112,803,603	199,898,399
32町村計	263,117,699	248,558,331	14,559,368	11,807,762	1,712,705	151,506,566	0.51	/	/	11.9	48.3	90.7	259,354,201	37,895,184	16,731,204	62,622,154	117,248,542
60市町村計	2,332,512,004	2,285,647,080	46,864,924	31,082,736	4,063,990	1,150,618,879	0.55	/	/	12.1	60.3	92.2	3,124,908,993	123,690,818	56,196,580	211,724,441	391,611,839
58市町村計	1,037,248,776	1,003,612,715	33,636,061	24,490,375	4,695,454	576,614,319	0.54	/	/	12.1	55.3	92.0	989,288,555	106,019,125	35,702,059	175,425,757	317,146,941

(注) 標準財政規模は臨時財政対策債発行可能額を含む。

単純平均

4 地方公営企業の現況（平成22年3月31日現在）

市町村名	事業名	法適用										法非適用																					
		水道 末端 給水	工業用 水道 供給	病院	交通	下水道					介護 サービス	下水道					電 気	市 場	と 畜 場	観 光 (休 養)	交 通 (船 舶)	宅地造成		駐 車 場 整 備	港 湾 整 備	介 護 サ ー ビ ス							
						公共 下水 道	特定 環境 下水 道	農 業 集 落 排 水	漁 業 集 落 排 水	個 別 排 水 処 理		公共 下水 道	農 業 集 落 排 水	漁 業 集 落 排 水	小 規 模 集 合 排 水	特 定 地 域 排 水						個 別 排 水 処 理	簡 易 水 道				臨 海 土 地 造 成	其 他 造 成					
1	北九州市	○	○	○	(3)	○	(4)	○	○	○						○	○	(3)	○	(1)	○	○	(1)	○	○	(8)	○	(4)	○	(6)	○	(1)	
2	福岡市	○		○	(1)	○	(2)	○	○																	○	(4)	○	(2)	○	(4)	○	
3	大牟田市	○				○	(1)	○																									
4	久留米市	○												○	○																		
5	直方市	○																															
6	飯塚市	○		○	(1)	○	(1)	○																									
7	田川市	○				○	(1)																										
8	柳川市	○																															
9	八女市	○																															
10	筑後市	○																															
11	大川市	○																															
12	行橋市	○																															
13	豊前市	○		○	(1)																												
14	中間市	○																															
15	小郡市	○																															
16	筑紫野市	○																															
17	春日市	○																															
18	大野城市	○																															
19	宗像市	○																															
20	太宰府市	○																															
21	古賀市	○																															
22	福津市	○																															
23	うきは市	○																															
24	宮若市	○																															
25	嘉麻市	○																															
26	朝倉市	○		○	(1)																												
27	みやま市	○																															
28	糸島市	○																															
29	筑紫郡 那珂川町	○																															
30	宇美町	○																															
31	篠栗町	○																															
32	志免町	○																															
33	須恵町	○																															
34	新宮町	○																															
35	久山町	○																															
36	粕屋町	○																															
37	遠賀郡 芦屋町																																
38	水巻町	○																															
39	岡垣町	○																															
40	遠賀町																																
41	鞍手郡 小竹町	○																															
42	鞍手町	○																															
43	嘉徳郡 桂川町	○																															
44	朝倉郡 筑前町	○																															
45	東峰村																																
46	三井郡 大刀洗町	○																															
47	三潁郡 大木町	○																															
48	八女郡 広川町	○																															
49	香春町	○																															
50	田 添田町	○																															
51	川 糸田町	○																															
52	川崎町	○																															
53	大任町	○																															
54	赤村																																
55	福智町	○																															
56	京都郡 苅田町	○																															
57	みやこ町	○																															
58	築上郡 吉富町	○																															
59	上毛町	○																															
60	築上町	○																															
(企業団及び一部事務組合)																																	
福岡地区水道企業団			○																														
山神水道企業団			○																														
福岡県南水道企業団			○																														
宗像地区事務組合			○																														
三井水道企業団			○																														
春日那珂川水道企業団			○																														
田川地区水道企業団			○																														
京築地区水道企業団			○																														
公立八女総合病院企業団							○	(1)																									

事業名 市町村名	法 適 用										法 非 適 用																					
	水道 末 端 給 水	工業 用 水 道	病 院	交 通	下 水 道					介 護 サ ー ビ ス	下 水 道					電 気	市 場	と 畜 場	観 光 (休 養)	交 通 (船 舶)	宅 地 造 成		駐 車 場 整 備	港 湾 整 備	介 護 サ ー ビ ス							
					公 共 下 水 道	特 定 環 境 下 水 道	農 業 集 落 排 水	漁 業 集 落 排 水	個 別 排 水 処 理		公 共 下 水 道	特 定 環 境 下 水 道	農 業 集 落 排 水	漁 業 集 落 排 水	小 規 模 集 合 排 水						特 定 地 域 排 水	個 別 排 水 処 理				簡 易 水 道	臨 海 土 地 造 成	そ の 他 造 成				
(事業別経営団体数)																																
政令市計 (a)	2	1	2 (4)	2 (6)	2	2	1	0	0	0	0	0	0	0	0	0	1	2	0	0	0	1	1 (3)	2 (6)	1	1 (1)	2	2 (12)	2 (6)	2 (10)	2	1 (1)
政令市加入企業団 数 (b)	0	1	0	0	0	0	0	0	0	0	0	0	0	0	0	0	0	0	0	0	0	0	0	0	0	0	0	0	0	0	0	0
政令市計 (a) + (b)	2	2	2 (4)	2 (6)	2	2	1	0	0	0	0	0	0	0	0	0	1	2	0	0	0	1	1 (3)	2 (6)	1	1 (1)	2	2 (12)	2 (6)	2 (10)	2	1 (1)
市町村 (除く政令市) 計 (C)	48	0	4 (4)	10 (10)	0	13	5	4	2	1	1 (1)	30	8	18	2	1	5	1	14	0	0	3 (4)	0	1 (1)	3	1 (1)	5 (6)	2 (7)	0	2 (3)		
市町村加入一部事務 組合 (除く政令市) 計 (d)	2	5	0	0	1 (1)	0	0	0	0	0	0	0	0	0	0	0	0	0	0	0	0	0	0	0	0	0	0	0	0	0	0	
県計 (C)+(d)	50	5	4 (4)	11 (11)	0	13	5	4	2	1	1 (1)	30	8	18	2	1	5	1	14	0	0	3 (4)	0	1 (1)	3	1 (1)	5 (6)	2 (7)	0	2 (3)		
総計 (a)+(b)+(C)+(d)	52	7	6 (8)	13 (17)	2	15	6	4	2	1	1 (1)	30	8	19	4	1	5	1	15	1 (3)	5 (10)	1	2 (2)	5	3 (13)	7 (12)	4 (17)	2	3 (4)			

()内の数値は、施設数

(企業団および一部事務組合の構成団体)

企 業 団 名	供給区分	構 成 団 体
福岡地区水道企業団	用水供給	福岡市、筑紫野市、大野城市、宗像市、太宰府市、古賀市、福津市、糸島市、 宇美町、篠栗町、志免町、須恵町、新宮町、久山町、粕屋町、 春日那珂川水道企業団 (8市7町1企業団)
山神水道企業団	用水供給	筑紫野市、太宰府市、三井水道企業団 (2市1企業団)
福岡県南広域水道企業団	用水供給	大牟田市、久留米市、柳川市、朝倉市、八女市、筑後市、大川市、みやま市 筑前町、大木町、広川町、三井水道企業団 (8市3町1企業団)
三井水道企業団 ①	末端給水	久留米市、小郡市、大刀洗町 (久留米市の一部地域のみ給水) (2市1町)
春日那珂川水道企業団 ②	末端給水	春日市、那珂川町 (1市1町)
田川地区水道企業団	用水供給	田川市、糸田町、川崎町、福智町 (1市3町)
京築地区水道企業団	用水供給	行橋市、豊前市、荻田町、みやこ町、吉富町、上毛町、築上町 (2市5町)
公立八女総合病院企業団 ③		八女市、広川町 (1市1町)
組 合 名	供給区分	構 成 団 体
宗像地区事務組合	用水供給	宗像市、福津市 (2市)

平成21年度 市町村公営企業決算の概要

平成23年4月

編集・発行

福岡県企画・地域振興部市町村支援課

福岡市博多区東公園7番7号

TEL 代表(092)-651-1111

自衛官募集 ～自衛官志願の相談は、市区町村役場又は
自衛隊福岡地方協力本部(092-584-1881)まで～