

平成 25 年 度

福岡県歳入歳出決算概要説明書

目 次

1	歳入歳出決算概括表	1
2	一般会計予算現額と決算額対比表及び款別割合図（歳入）	7
3	一般会計予算現額と決算額対比表及び款別割合図（歳出）	9
4	特別会計歳入歳出決算一覧表	11
5	一般会計歳入歳出決算の状況	
(1)	議会事務局	14
(2)	総務部	18
(3)	私学学事振興局	32
(4)	会計管理局	38
(5)	企画・地域振興部	42
(6)	人事委員会事務局	52
(7)	監査委員事務局	56
(8)	保健医療介護部	60
(9)	環境部	70
(10)	新社会推進部	76
(11)	福祉労働部	80
(12)	労働委員会事務局	92
(13)	農林水産部	96
(14)	商工部	110
(15)	県土整備部	116
(16)	建築都市部	128
(17)	警察本部	136
(18)	教育庁	142
6	特別会計歳入歳出決算の状況	
(1)	福岡県財政調整基金特別会計	157
(2)	福岡県公債管理特別会計	159

(3) 福岡県市町村振興基金特別会計	161
(4) 福岡県母子寡婦福祉資金貸付事業特別会計	163
(5) 福岡県災害救助基金特別会計	165
(6) 福岡県就農支援資金貸付事業特別会計	167
(7) 福岡県県営林造成事業特別会計	169
(8) 福岡県林業改善資金助成事業特別会計	171
(9) 福岡県沿岸漁業改善資金助成事業特別会計	173
(10) 福岡県小規模企業者等設備導入資金貸付事業特別会計	175
(11) 福岡県公共用地先行取得事業特別会計	179
(12) 福岡県河川開発事業特別会計	183
(13) 福岡県県営埠頭施設整備運営事業特別会計	187
(14) 福岡県流域下水道事業特別会計	191
(15) 福岡県住宅管理特別会計	203

《 附 属 資 料 》

第1 一般会計歳入総額対比表	209
第2 一般会計歳出総額対比表	213
第3 特別会計歳入総額対比表	217
第4 特別会計歳出総額対比表	221
第5 平成25年度事業繰越額	225
第6 平成25年度県税決算額（税目別）	239

備 考 数字欄の▲は減を示す。

本文中(P)は、平成25年度歳入歳出決算事項別明細書のページを示す。

歳入歳出決算概括表

《一般会計》

【歳入】

予 算 現 額	当初予算額		1,631,703,467,000 円
	補正予算額		36,878,745,000 円
	継続費及び繰越事業費 繰越財源充当額		100,508,385,405 円
	計		1,769,090,597,405 円
決 算 額	調定額		1,725,389,761,485 円
	収入済額		1,704,684,648,243 円
	不納欠損額		1,784,466,294 円
	収入未済額		18,923,563,133 円
	収入率	予算対比	96.36 %
調定対比		98.80 %	
備考	収入済額のうち過誤納金		2,916,185 円

【歳出】

予 算 現 額	当初予算額		1,631,703,467,000 円
	補正予算額		36,878,745,000 円
	継続費及び繰越 事業費繰越額		100,508,385,405 円
	計		1,769,090,597,405 円
決 算 額	支出済額		1,671,349,700,650 円
	翌 年 度 繰 越 額	継続費 繰越額	0 円
		繰越明許費	81,071,716,896 円
		事故繰越額	2,135,418,380 円
		計	83,207,135,276 円
	不 用 額		14,533,761,479 円
	執 行 率		94.48 %

年 度		平成 25 年度 (A)	平成 24 年度 (B)	比 較 (A) - (B)
区 分				
歳 入 決 算 額		1,704,684,648,243 円	1,690,134,521,156 円	14,550,127,087 円
歳 出 決 算 額		1,671,349,700,650 円	1,647,827,026,477 円	23,522,674,173 円
差 引 残 額		33,334,947,593 円	42,307,494,679 円	▲8,972,547,086 円
翌年度へ繰り越すべき財源	継 続 費 通 次 繰 越 額	0 円	0 円	0 円
	繰 越 明 許 費 繰 越 額	30,967,105,509 円	40,356,520,688 円	▲9,389,415,179 円
	事 故 繰 越 し 繰 越 額	431,821,789 円	0 円	431,821,789 円
	計	31,398,927,298 円	40,356,520,688 円	▲8,957,593,390 円
差 引 繰 越 額 (実 質 収 支 額)		1,936,020,295 円	1,950,973,991 円	▲14,953,696 円
財 政 調 整 基 金 繰 入 額		968,010,148 円	975,486,996 円	▲7,476,848 円
純 繰 越 額		968,010,147 円	975,486,995 円	▲7,476,848 円

《特別会計》

【歳入】

予 算 現 額	当初予算額		627,111,013,000 円
	補正予算額		▲ 1,454,120,000 円
	継続費及び繰越事業費 繰越財源充当額		13,052,746,921 円
	計		638,709,639,921 円
決 算 額	調定額		638,475,528,914 円
	収入済額		635,141,643,129 円
	不納欠損額		21,517,200 円
	収入未済額		3,312,495,837 円
	収入率	予算対比	99.44 %
調定対比		99.48 %	
備考	収入済額のうち過誤納金		127,252 円

【歳出】

予 算 現 額	当初予算額		627,111,013,000 円
	補正予算額		▲ 1,454,120,000 円
	継続費及び繰越 事業費繰越額		13,052,746,921 円
	計		638,709,639,921 円
決 算 額	支出済額		621,442,649,977 円
	翌 年 度 繰 越 額	継続費 繰越額	8,736,770,939 円
		繰越明許費	4,892,221,000 円
		事故繰越額	0 円
		計	13,628,991,939 円
	不用額		3,637,998,005 円
執行率		97.30 %	

年 度		平成 25 年度 (A)	平成 24 年度 (B)	比 較 (A) - (B)
区 分				
歳 入 決 算 額		635,141,643,129 円	568,339,131,584 円	66,802,511,545 円
歳 出 決 算 額		621,442,649,977 円	554,864,724,746 円	66,577,925,231 円
差 引 残 額		13,698,993,152 円	13,474,406,838 円	224,586,314 円
翌年度へ繰り越すべき財源	継 続 費 遁 次 繰 越 額	6,441,697,439 円	6,488,611,421 円	▲46,913,982 円
	繰 越 明 許 費 繰 越 額	1,939,299,000 円	1,341,493,000 円	597,806,000 円
	事 故 繰 越 し 繰 越 額	0 円	0 円	0 円
	計	8,380,996,439 円	7,830,104,421 円	550,892,018 円
差 引 繰 越 額 (実 質 収 支 額)		5,317,996,713 円	5,644,302,417 円	▲326,305,704 円

《一般会計・特別会計の合計》

【歳入】

予 算 現 額	当 初 予 算 額		2,258,814,480,000 円
	補 正 予 算 額		35,424,625,000 円
	継続費及び繰越事業費 繰越財源充当額		113,561,132,326 円
	計		2,407,800,237,326 円
決 算 額	調 定 額		2,363,865,290,399 円
	収 入 済 額		2,339,826,291,372 円
	不 納 欠 損 額		1,805,983,494 円
	収 入 未 済 額		22,236,058,970 円
	収入率	予 算 対 比	97.18 %
調 定 対 比		98.98 %	
備 考	収入済額のうち過誤納金		3,043,437 円

【歳出】

予 算 現 額	当 初 予 算 額		2,258,814,480,000 円
	補 正 予 算 額		35,424,625,000 円
	継続費及び繰越 事業費繰越額		113,561,132,326 円
	計		2,407,800,237,326 円
決 算 額	支 出 済 額		2,292,792,350,627 円
	翌 年 度 繰 越 額	継 続 費 額	8,736,770,939 円
		繰 越 明 許 費	85,963,937,896 円
		事 故 繰 越 額	2,135,418,380 円
		計	96,836,127,215 円
	不 用 額		18,171,759,484 円
執 行 率		95.22 %	

年 度		平成 25 年度 (A)	平成 24 年度 (B)	比 較 (A) - (B)
区 分				
歳 入 決 算 額		2,339,826,291,372 円	2,258,473,652,740 円	81,352,638,632 円
歳 出 決 算 額		2,292,792,350,627 円	2,202,691,751,223 円	90,100,599,404 円
差 引 残 額		47,033,940,745 円	55,781,901,517 円	▲8,747,960,772 円
翌年度へ繰り越すべき財源	継 続 費 遡 次 繰 越 額	6,441,697,439 円	6,488,611,421 円	▲46,913,982 円
	繰 越 明 許 費 繰 越 額	32,906,404,509 円	41,698,013,688 円	▲8,791,609,179 円
	事 故 繰 越 し 繰 越 額	431,821,789 円	0 円	431,821,789 円
	計	39,779,923,737 円	48,186,625,109 円	▲8,406,701,372 円
差 引 繰 越 額 (実 質 収 支 額)		7,254,017,008 円	7,595,276,408 円	▲341,259,400 円

一般会計予算現額と決算額対比表
歳 入

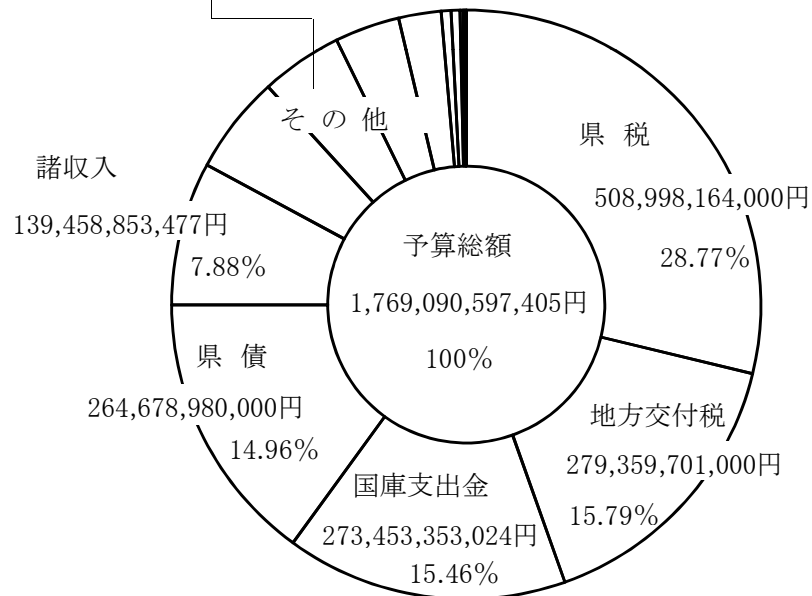
款 別	予算現額 A	調定額 B	決算額 C	予算現額との比較		収入率	
				増	減	C/A	C/B
1 県 税	508,998,164,000	529,932,478,659	513,085,093,604	4,086,929,604	-	100.80	96.82
2 地方消費税清算金	95,304,763,000	95,304,762,929	95,304,762,929	-	71	100.00	100
3 地方譲与税	79,595,825,000	79,649,785,072	79,649,785,072	53,960,072	-	100.07	100
4 地方特例交付金	1,567,380,000	1,567,380,000	1,567,380,000	-	-	100	100
5 地方交付税	279,359,701,000	280,273,676,000	280,273,676,000	913,975,000	-	100.33	100
6 交通安全対策特別交付金	1,541,218,000	1,548,216,000	1,548,216,000	6,998,000	-	100.45	100
7 分担金及び負担金	8,758,919,400	8,584,601,676	8,584,601,676	-	174,317,724	98.01	100
8 使用料及び手数料	9,292,380,000	9,210,333,604	9,206,471,993	-	85,908,007	99.08	99.96
9 国庫支出金	273,453,353,024	237,935,760,950	237,935,760,950	-	35,517,592,074	87.01	100
10 財産収入	2,858,482,000	3,166,759,971	3,166,759,971	308,277,971	-	110.78	100
11 寄附金	41,244,000	100,989,125	100,989,125	59,745,125	-	244.86	100
12 繰入金	62,849,326,816	41,950,385,616	41,950,385,616	-	20,898,941,200	66.75	100
13 繰越金	41,332,007,688	41,332,007,683	41,332,007,683	-	5	100.00	100
14 諸収入	139,458,853,477	141,604,644,200	137,750,777,624	-	1,708,075,853	98.78	97.28
15 県債	264,678,980,000	253,227,980,000	253,227,980,000	-	11,451,000,000	95.67	100
計	1,769,090,597,405	1,725,389,761,485	1,704,684,648,243	5,429,885,772	69,835,834,934	96.36	98.80

歳入款別割合

(予算額)

その他内訳

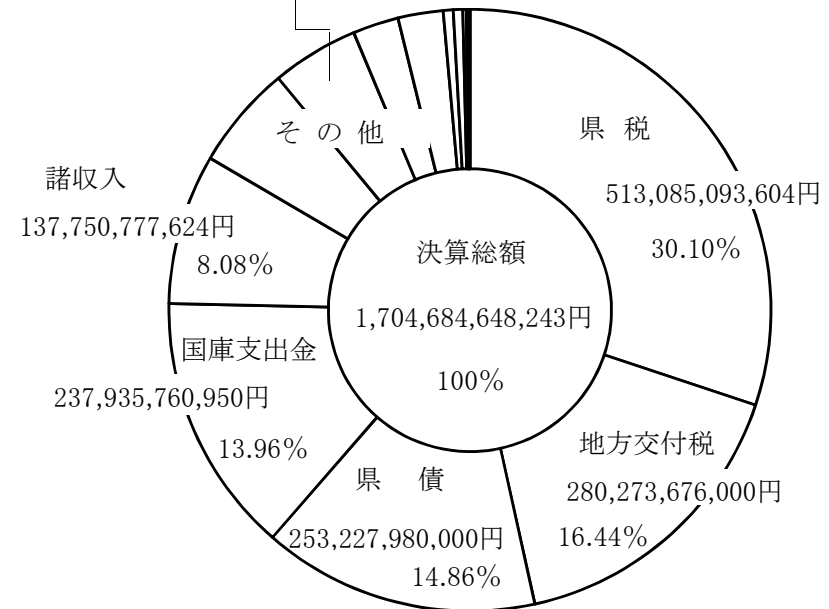
地方消費税清算金	95,304,763,000円	5.39%
地方譲与税	79,595,825,000円	4.50%
繰入金	62,849,326,816円	3.55%
繰越金	41,332,007,688円	2.34%
使用料及び手数料	9,292,380,000円	0.52%
分担金及び負担金	8,758,919,400円	0.50%
財産収入	2,858,482,000円	0.16%
地方特例交付金	1,567,380,000円	0.09%
交通安全対策特別交付金	1,541,218,000円	0.09%
寄附金	41,244,000円	0.00%



(決算額)

その他内訳

地方消費税清算金	95,304,762,929円	5.59%
地方譲与税	79,649,785,072円	4.67%
繰入金	41,950,385,616円	2.46%
繰越金	41,332,007,683円	2.42%
使用料及び手数料	9,206,471,993円	0.54%
分担金及び負担金	8,584,601,676円	0.50%
財産収入	3,166,759,971円	0.19%
地方特例交付金	1,567,380,000円	0.09%
交通安全対策特別交付金	1,548,216,000円	0.09%
寄附金	100,989,125円	0.01%



歳 出

款 別	予算現額	決 算 額					執行率
		支出済額	継続費 過次繰越額	繰越明許費 繰越額	事故繰越し 繰越額	不用額	
1 議 会 費	2,806,731,000	2,721,717,474	0	0	0	85,013,526	96.97
2 総 務 費	67,333,628,642	65,578,545,582	0	307,193,795	59,105,029	1,388,784,236	97.39
3 保 健 費	212,996,881,900	208,796,725,743	0	2,797,997,000	0	1,402,159,157	98.03
4 環 境 費	6,482,030,331	6,249,482,897	0	170,023,761	0	62,523,673	96.41
5 生 活 労 働 費	167,271,313,008	148,458,552,058	0	14,626,337,630	382,166,000	3,804,257,320	88.75
6 農 林 水 産 業 費	78,945,156,850	60,689,882,972	0	14,805,050,502	385,459,560	3,064,763,816	76.88
7 商 工 費	123,003,776,000	121,380,520,784	0	1,162,938,245	0	460,316,971	98.68
8 県 土 整 備 費	206,784,996,454	162,032,542,757	0	41,786,564,117	259,146,000	2,706,743,580	78.36
9 警 察 費	120,564,694,366	120,212,994,201	0	0	0	351,700,165	99.71
10 教 育 費	400,133,486,233	397,148,278,952	0	1,984,995,547	77,848,000	922,363,734	99.25
11 災 害 復 旧 費	14,207,222,710	9,660,252,841	0	3,430,616,299	971,693,791	144,659,779	68.00
12 公 債 費	204,182,751,000	204,148,752,431	0	0	0	33,998,569	99.98
13 諸 支 出 金	164,273,994,000	164,271,451,958	0	0	0	2,542,042	100.00
14 予 備 費	103,934,911	0	0	0	0	103,934,911	0
計	1,769,090,597,405	1,671,349,700,650	0	81,071,716,896	2,135,418,380	14,533,761,479	94.48

歳出款別割合

(予算額)

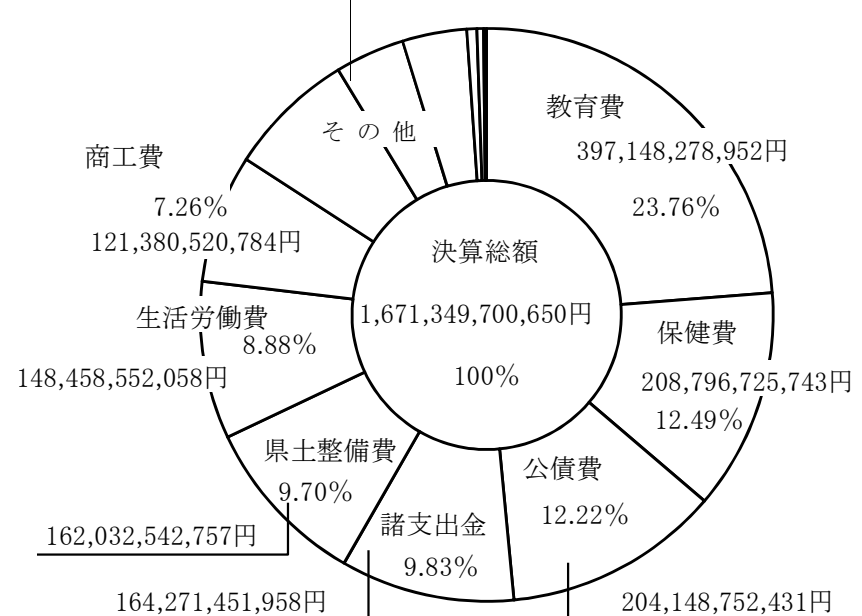
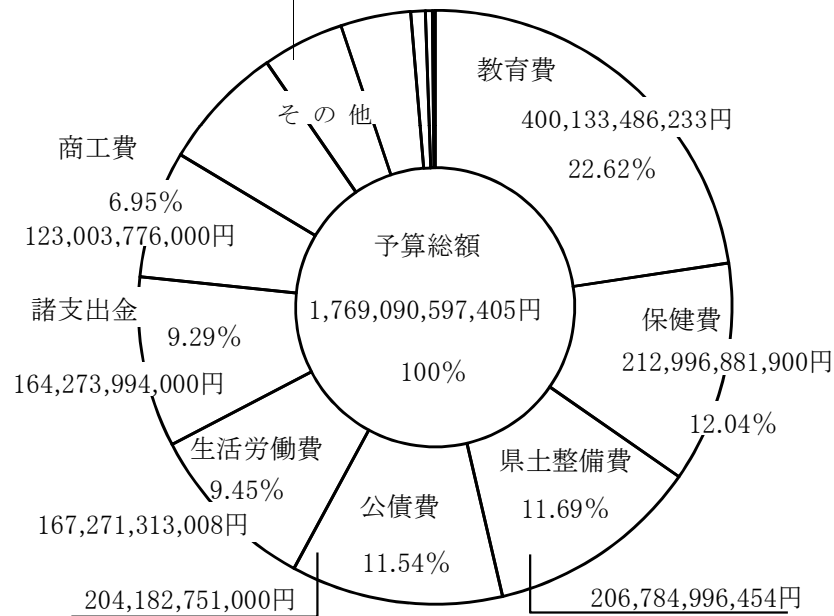
(決算額)

その他内訳

警 察 費	120,564,694,366円	6.81%
農 林 水 産 業 費	78,945,156,850円	4.46%
総 務 費	67,333,628,642円	3.81%
災 害 復 旧 費	14,207,222,710円	0.80%
環 境 費	6,482,030,331円	0.37%
議 会 費	2,806,731,000円	0.16%
予 備 費	103,934,911円	0.01%

その他内訳

警 察 費	120,212,994,201円	7.19%
総 務 費	65,578,545,582円	3.92%
農 林 水 産 業 費	60,689,882,972円	3.63%
災 害 復 旧 費	9,660,252,841円	0.58%
環 境 費	6,249,482,897円	0.38%
議 会 費	2,721,717,474円	0.16%
予 備 費	0円	0.00%



特別会計歳入歳出決算一覧表

区分 会計別	歳入 予算	歳出 現額	歳入 決算額	収入率 %	歳出 決算額	執行率 %	差引残額 (翌年度へ) 繰越金)	繰越額のうち			差引 繰越額
								継続費 繰越額	通次 繰越額	繰越明許費 繰越額	
福岡県 財政調整基金 特別会計	円 44,245,000	円 44,233,709	円 44,233,709	99.97%	円 44,233,709	99.97%	円 0	円 0	円 0	円 0	円 0
福岡県 公債管 理特別会計	565,513,109,000	565,482,237,826	565,482,237,826	99.99%	565,482,237,826	99.99%	0	0	0	0	0
福岡県 市町村振興基金 特別会計	45,018,000	44,836,302	44,836,302	99.60%	44,836,302	99.60%	0	0	0	0	0
福岡県母子寡婦 福祉資金貸付事業 特別会計	1,070,898,000	1,053,205,532	266,716,282	98.35%	266,716,282	24.91%	786,489,250	0	0	0	786,489,250
福岡県 災害救助基金 特別会計	13,544,000	13,540,222	13,540,222	99.97%	13,540,222	99.97%	0	0	0	0	0
福岡県就農支援 資金貸付事業 特別会計	207,290,000	220,238,783	201,907,625	106.25%	201,907,625	97.40%	18,331,158	0	0	0	18,331,158
福岡県 営林造成事業 特別会計	335,498,000	331,469,850	331,469,850	98.80%	331,469,850	98.80%	0	0	0	0	0
福岡県林業改善 資金助成事業 特別会計	151,554,000	284,710,711	277,371	187.86%	277,371	0.18%	284,433,340	0	0	0	284,433,340

福岡県沿岸漁業 改善資金助成 事業特別会計	173,676,000	292,882,733	168.64	43,042,424	24.78	249,840,309	0	0	0	249,840,309
福岡県小規模企業 者等設備導入資金 貸付事業特別会計	2,232,244,000	3,785,962,514	169.60	2,052,276,892	91.94	1,733,685,622	0	0	0	1,733,685,622
福岡県公共用地 先行取得事業 特別会計	1,512,958,000	1,510,039,296	99.81	1,510,039,296	99.81	0	0	0	0	0
福岡県 河川開発事業 特別会計	21,619,114,921	19,324,041,421	89.38	12,882,343,982	59.59	6,441,697,439	6,441,697,439	0	0	0
福岡県県営埠頭 施設整備運営 事業特別会計	15,595,009,000	15,593,210,972	99.99	14,371,427,972	92.15	1,221,783,000	0	1,221,783,000	0	0
福岡県 流域下水道事業 特別会計	23,650,275,000	20,542,983,216	86.86	17,745,061,153	75.03	2,797,922,063	0	717,516,000	0	2,080,406,063
福岡県 住宅管理 特別会計	6,545,207,000	6,618,050,042	101.11	6,453,239,071	98.59	164,810,971	0	0	0	164,810,971
合計	638,709,639,921	635,141,643,129	99.44	621,442,649,977	97.30	13,698,993,152	6,441,697,439	1,939,299,000	0	5,317,996,713

一 般 会 計

議 会 事 務 局

【歳入】

区 分 款 款 の 名 称	予 算 現 額	調 定 額	収 入 済 額	不 納 欠 損 額	収 入 未 済 額	予 算 現 額 対 比	
						増 減 額	収 入 比
	円	円	円	円	円	円	%
8 使用料及び手数料	683,000	683,093	683,093	0	0	93	100.01
14 諸 収 入	157,000	545,314	545,314	0	0	388,314	347.33
計	840,000	1,228,407	1,228,407	0	0	388,407	146.24

【歳出】

1 款 議会費 (P76~81)

区 分 項 項 の 名 称	決 算 額
	円
1 議 会 費	2,721,717,474
計	2,721,717,474

1項 議会費

区 分	予 算 現 額	支 出 済 額	翌年度繰越額	不 用 額	備 考
目 目 の 名 称					
1 議 会 費	2,206,095,000	2,124,163,947	0	81,931,053	
2 事 務 局 費	600,636,000	597,553,527	0	3,082,473	
計	2,806,731,000	2,721,717,474	0	85,013,526	

説 明

(1) 決算の内容

目	目 の 名 称	主 な 内 容
1	議 会 費	議員報酬等 運営費 各種負担金等
2	事 務 局 費	人件費 運営費

(2) 不用額の内容

目	目 の 名 称	主 な 内 容
1	議 会 費	旅費 (38,526千円)、負担金、補助及び交付金 (33,356千円)、使用料及び賃借料 (3,882千円)、役務費 (2,283千円)、需用費 (1,615千円)

総務部

【歳入】

区 分 款 款 の 名 称	予 算 現 額	調 定 額	収 入 済 額	不 納 欠 損 額	収 入 未 済 額	予 算 現 額 対 比	
						増 減 額	収 入 比
	円	円	円	円	円	円	%
1 県 税	508,998,164,000	529,932,478,659	513,085,093,604	1,624,789,620	15,225,274,720	4,086,929,604	100.80
2 地 方 消 費 税 清 算 金	95,304,763,000	95,304,762,929	95,304,762,929	0	0	▲ 71	100.00
3 地 方 譲 与 税	79,595,825,000	79,649,785,072	79,649,785,072	0	0	53,960,072	100.07
4 地 方 特 例 交 付 金	1,567,380,000	1,567,380,000	1,567,380,000	0	0	0	100
5 地 方 交 付 税	279,359,701,000	280,273,676,000	280,273,676,000	0	0	913,975,000	100.33
6 交 通 安 全 対 策 特 別 交 付 金	1,541,218,000	1,548,216,000	1,548,216,000	0	0	6,998,000	100.45
8 使 用 料 及 び 手 数 料	148,081,000	143,872,666	143,872,666	0	0	▲ 4,208,334	97.16
9 国 庫 支 出 金	287,199,000	37,680,879	37,680,879	0	0	▲ 249,518,121	13.12
10 財 産 収 入	1,237,106,000	1,502,492,711	1,502,492,711	0	0	265,386,711	121.45
11 寄 附 金	29,000,000	33,539,353	33,539,353	0	0	4,539,353	115.65
12 繰 入 金	1,000,000,000	1,000,000,000	1,000,000,000	0	0	0	100
13 繰 越 金	41,332,007,688	41,332,007,683	41,332,007,683	0	0	▲ 5	100.00
14 諸 収 入	10,649,752,000	10,789,867,607	10,647,161,275	44,185,240	98,757,992	▲ 2,590,725	99.98
15 県 債	264,678,980,000	253,227,980,000	253,227,980,000	0	0	▲ 11,451,000,000	95.67
計	1,285,729,176,688	1,296,343,739,559	1,279,353,648,172	1,668,974,860	15,324,032,712	▲ 6,375,528,516	99.50

説明

(1) 予算現額に対する収入済額の増減の大きなもの

款	項	目	目 の 名 称	主 な 内 容	
3	1	1	地 方 法 人 特 別 譲 与 税	地 方 法 人 特 別 譲 与 税 (2,419千円)	
	2	1	地 方 揮 発 油 譲 与 税	地 方 揮 発 油 譲 与 税 (28,027千円)	
	3	1	石 油 ガ ス 譲 与 税	石 油 ガ ス 譲 与 税 (▲12,695千円)	
	4	1	航 空 機 燃 料 譲 与 税	航 空 機 燃 料 譲 与 税 (36,209千円)	
5	1	1	地 方 交 付 税	特 別 交 付 税 (913,975千円)	
6	1	1	交 通 安 全 対 策 特 別 交 付 金	交 通 安 全 対 策 特 別 交 付 金 (6,998千円)	
8	1	1	総 務 使 用 料	行 政 財 産 使 用 料 (▲1,060千円)	
	2	1	総 務 手 数 料	消 防 関 係 手 数 料 (▲2,274千円)	
9	2	1	総 務 費 国 庫 補 助 金	防 災 対 策 費 補 助 金 (▲249,147千円)	
10	1	1	財 産 貸 付 収 入	土 地 貸 付 料 (2,239千円)、建 物 貸 付 料 (▲1,566千円)	
	2	1	不 動 産 売 払 収 入	土 地 建 物 売 払 代 (265,283千円)	
11	1	1	一 般 寄 附 金	一 般 寄 附 金 (4,539千円)	
14	1	1	延 滞 金	県 税 延 滞 金 (91,217千円)	
	2		加 算 金	県 税 加 算 金 (▲58,416千円)	
	6	1	宝 く じ 収 入	宝 く じ 事 業 益 金 収 入 (▲14,094千円)	
	8	2	雑 入	派 遣 職 員 人 件 費 負 担 金 (▲11,171千円)、給 与 等 返 納 金 (3,700千円)、庁 舎 等 維 持 負 担 金 (▲1,539千円)	
		3	滞 納 処 分 費	県 税 滞 納 処 分 費 (▲6,713千円)	
	15	1	1	総 務 債	消 防 学 校 建 設 事 業 債 (▲31,900千円)、直 轄 空 港 整 備 事 業 費 負 担 金 債 (▲4,200千円)、 庁 舎 建 設 事 業 債 (▲1,600千円)
		3		環 境 債	自 然 公 園 整 備 事 業 債 (▲17,100千円)
		4		生 活 労 働 債	生 活 労 働 施 設 債 (▲67,000千円)
	5		農 林 水 産 業 債	農 地 事 業 債 (▲350,100千円)、水 産 事 業 債 (▲122,800千円)、農 業 事 業 債 (▲121,400千円)、 治 山 事 業 債 (▲115,000千円)	
	6		商 工 債	商 工 施 設 債 (▲1,600千円)	
	7		県 土 整 備 債	道 路 事 業 債 (▲1,173,100千円)、港 湾 事 業 債 (▲168,400千円)、都 市 計 画 事 業 債 (▲78,200千円)、 鉄 道 整 備 事 業 費 負 担 金 債 (▲55,400千円)、直 轄 河 川 事 業 費 負 担 金 債 (▲17,200千円)、 直 轄 港 湾 事 業 費 負 担 金 債 (▲12,800千円)、公 営 住 宅 建 設 事 業 債 (▲4,000千円)	

款	項	目	目 の 名 称	主 内 容
15	1	8	警 察 債	警察施設債 (▲11,500千円) 高等学校施設債 (▲1,402,600千円)、特別支援学校施設債 (▲43,000千円)、 県立大学施設債 (▲16,000千円)、青少年科学館整備事業債 (▲8,400千円)、 美術館整備事業債 (▲3,700千円)、社会教育総合センター整備事業債 (▲1,600千円)
		9	教 育 債	
		10	災 害 復 旧 債	
		11	退 職 手 当 債	平成24年災害復旧債 (▲609,900千円)、平成25年災害復旧債 (▲101,600千円)、 直轄河川災害復旧費負担金債 (▲10,300千円) 退職手当債 (▲6,900,000千円)

(2) 不納欠損の内容

款	項	目	目 の 名 称	主 内 容
14	1	2	加 算 金	県税加算金 (44,185千円)

(3) 収入未済額の内容

款	項	目	目 の 名 称	主 内 容
14	1	2	加 算 金	県税加算金 (94,742千円) 庁舎等維持負担金 (3,312千円)
		8	雑 入	

【歳出】

2款 総務費 (P80~97、P106~111、P122~129)

区 分		決 算 額
項	項 の 名 称	
		円
1	総務管理費	38,080,536,633
3	徴税費	14,598,350,534
6	防災費	1,392,976,241
	計	54,071,863,408

1項 総務管理費

区 分		予 算 現 額	支 出 済 額	翌年度繰越額	不 用 額	備 考
目	目 の 名 称					
		円	円	円	円	
1	一般管理費	22,242,540,423	21,877,832,874	59,105,029	305,602,520	
2	人事管理費	7,803,091,642	7,551,945,562	0	251,146,080	予備費補充 160,642 円
3	広報費	420,429,000	415,420,292	0	5,008,708	
4	文書費	258,448,000	244,105,182	0	14,342,818	

区 分	目 目 の 名 称	予 算 現 額	支 出 済 額	翌 年 度 繰 越 額	不 用 額	備 考
		円	円	円	円	
5	財 政 管 理 費	3,447,000	3,102,660	0	344,340	
6	会 計 管 理 費	1,096,000	898,862	0	197,138	
7	財 産 管 理 費	1,354,846,000	1,338,496,597	0	16,349,403	
8	連 絡 事 務 所 費	87,422,000	85,405,196	0	2,016,804	
9	恩 給 及 び 退 職 年 金 費	39,368,000	38,501,228	0	866,772	
10	諸 費	6,553,983,350	6,524,828,180	0	29,155,170	
	計	38,764,671,415	38,080,536,633	59,105,029	625,029,753	予備費補充 160,642 円

説 明

(1) 決算の内容

目	目 目 の 名 称	主 内 容
1	一 般 管 理 費	人件費 管理事務費 維持修繕費 総合庁舎管理費
2	人 事 管 理 費	職員住宅建設費 職員健康診断費 職員研修所費 職員福利厚生施設等建設費 人事管理費
3	広 報 費	印刷広報費 視聴覚広報費
4	文 書 費	文書事務費 文書管理改善費 法制事務費 公文書館運営費
5	財 政 管 理 費	財政管理費
6	会 計 管 理 費	会計事務費
7	財 産 管 理 費	普通財産管理費 行政財産管理費
8	連 絡 事 務 所 費	東京事務所費
9	恩 給 及 び 退 職 年 金 費	恩給費
10	諸 費	県税還付金及び還付加算金

(2) 不用額の内容

目	目 の 名 称	主 内 容
1	一 般 管 理 費	維持修繕費 (192,122千円)、総合庁舎管理費 (79,487千円)、人件費 (2,100千円)、財務会計集中化運営費 (2,066千円)
2	人 事 管 理 費	退職手当 (235,863千円)、職員衛生管理費 (4,530千円)
3	広 報 費	情報広聴推進費 (1,068千円)、印刷広報費 (1,005千円)
4	文 書 費	文書事務費 (5,288千円)、文書収発事務費 (3,838千円)、公文書館運営費 (2,411千円)
7	財 産 管 理 費	普通財産管理費 (16,070千円)
10	諸	県税還付金及び還付加算金 (28,464千円)

(3) 予備費補充

目	目 の 名 称	内 容
2	人 事 管 理 費	県職員住宅明渡し等請求事件に係る訴訟代理人への着手金 (160,642円)

3項 徴税費

区 分		予 算 現 額	支 出 済 額	翌 年 度 繰 越 額	不 用 額	備 考
目	目 の 名 称					
		円	円	円	円	
1	税 務 総 務 費	5,331,674,000	5,313,029,438	0	18,644,562	
2	賦 課 徴 収 費	9,393,045,000	9,285,321,096	0	107,723,904	
	計	14,724,719,000	14,598,350,534	0	126,368,466	

説明

(1) 決算の内容

目	目 の 名 称	主 な 内 容
1	防 災 総 務 費	人件費 防災対策費 防災行政無線設備整備事業費 防災行政無線業務費 国民保護体制推進費
2	消 防 連 絡 調 整 費	消防連絡調整費 危険物規制・予防推進費 救急業務高度化推進事業費
3	消 防 学 校 費	消防学校運営費 消防学校施設整備費

(2) 不用額の内容

目	目 の 名 称	主 な 内 容
1 3	防 災 総 務 費 消 防 学 校 費	防災対策費 (62,790千円)、防災行政無線業務費 (1,669千円)、地域防災計画強化対策費 (1,556千円) 消防学校施設整備費 (60,330千円)、消防学校運営費 (2,006千円)

12款 公債費 (P458~459)

区 分	決 算 額
項 項 の 名 称	
1 公 債 費	204,148,752,431 円
計	204,148,752,431

1項 公債費

区 分		予 算 現 額	支 出 済 額	翌年度繰越額	不 用 額	備 考
目	目 の 名 称					
		円	円	円	円	
1	元 金	160,805,679,000	160,805,677,844	0	1,156	
2	利 子	42,383,682,000	42,351,665,529	0	32,016,471	
3	公 債 諸 費	993,390,000	991,409,058	0	1,980,942	
	計	204,182,751,000	204,148,752,431	0	33,998,569	

説 明

(1) 決算の内容

目	目 の 名 称	主 な 内 容
1	元 金	公債管理特別会計への繰出金
2	利 子	一時借入金利子 公債管理特別会計への繰出金
3	公 債 諸 費	起債事務費 公債管理特別会計への繰出金

(2) 不用額の内容

目	目 の 名 称	主 な 内 容
2	利 子	公債管理特別会計への繰出金 (30,140千円)

13款 諸支出金 (P458~463)

区 分	決 算 額
項 項 の 名 称	
	円
1 利子割交付金等	161,871,451,958
2 公営企業貸付金	2,400,000,000
計	164,271,451,958

1項 利子割交付金等

区 分	予 算 現 額	支 出 済 額	翌年度繰越額	不 用 額	備 考
目 目 の 名 称					
	円	円	円	円	
1 利子割精算金	9,118,000	8,893,604	0	224,396	
2 利子割交付金	1,410,452,000	1,410,452,000	0	0	
3 配当割交付金	2,348,271,000	2,348,271,000	0	0	
4 株式等譲渡所得割交付金	3,537,006,000	3,537,006,000	0	0	
5 地方消費税清算金	86,929,033,000	86,929,032,929	0	71	
6 地方消費税交付金	49,435,130,000	49,435,104,000	0	26,000	
7 ゴルフ場利用税交付金	788,003,000	788,002,529	0	471	
8 自動車取得税交付金	5,146,402,000	5,144,319,667	0	2,082,333	
9 軽油引取税交付金	12,269,838,000	12,269,837,242	0	758	

区 分		予 算 現 額	支 出 済 額	翌年度繰越額	不 用 額	備 考
目 目 の 名 称						
		円	円	円	円	
10	旧 法 に よ る 軽油引取税交付金	741,000	532,987	0	208,013	
	計	161,873,994,000	161,871,451,958	0	2,542,042	

説 明

(1) 決算の内容

目	目 の 名 称	主 内 容
1	利 子 割 精 算 金	都道府県精算金
2	利 子 割 交 付 金	市町村交付金
3	配 当 割 交 付 金	市町村交付金
4	株 式 等 譲 渡 所 得 割 交 付 金	市町村交付金
5	地 方 消 費 税 清 算 金	都道府県清算金
6	地 方 消 費 税 交 付 金	市町村交付金
7	ゴ ル フ 場 利 用 税 交 付 金	ゴルフ場所在市町村交付金
8	自 動 車 取 得 税 交 付 金	市町村交付金
9	軽油引取税交付金	指定市交付金
10	旧 法 に よ る 軽油引取税交付金	指定市交付金

2項 公営企業貸付金

区 分	予 算 現 額	支 出 済 額	翌年度繰越額	不 用 額	備 考
目 目 の 名 称					
	円	円	円	円	
1 工業用地造成事業貸付金	2,400,000,000	2,400,000,000	0	0	
計	2,400,000,000	2,400,000,000	0	0	

説 明

(1) 決算の内容

目	目 の 名 称	主 な 内 容
1	工業用地造成事業貸付金	工業用地造成事業貸付金

私 学 学 事 振 興 局

【歳入】

区 分 款 款 の 名 称	予 算 現 額	調 定 額	収 入 済 額	不 納 欠 損 額	収 入 未 済 額	予 算 現 額 対 比	
						増 減 額	収 入 比
	円	円	円	円	円	円	%
8 使用料及び手数料	177,000	307,200	307,200	0	0	130,200	173.56
9 国庫支出金	14,146,913,000	14,005,076,016	14,005,076,016	0	0	▲ 141,836,984	99.00
10 財産収入	1,935,000	1,934,262	1,934,262	0	0	▲ 738	99.96
12 繰入金	718,263,433	689,828,641	689,828,641	0	0	▲ 28,434,792	96.04
14 諸収入	98,523,000	99,552,824	99,552,824	0	0	1,029,824	101.05
計	14,965,811,433	14,796,698,943	14,796,698,943	0	0	▲ 169,112,490	98.87

説 明

(1) 予算現額に対する収入済額の増減の大きなもの

款	項	目	目 の 名 称	主 要 な 内 容
9	1	3	教育費国庫負担金	高等学校等就学支援金国庫負担金 (▲6,824千円)
		9	教育費国庫補助金	私立学校経常費等補助金 (▲135,776千円)
12	2	22	子育て応援基金繰入金	子育て応援基金からの繰入金 (▲2,992千円)
		24	緊急雇用創出事業 臨時特例基金繰入金	緊急雇用創出事業臨時特例基金からの繰入金 (▲24,454千円)
14	8	2	雑 入	平成20年度～24年度私立高等学校授業料軽減補助金の一部返還 (1,296千円)、 平成24年度私立学校経常費補助金の一部返還 (240千円)、 平成24年度私立高等学校等就学支援金交付金の一部返還 (133千円)

【歳出】

2款 総務費 (P80～85、P96～97)

区 分	決 算 額
項 項 の 名 称	
1 総 務 管 理 費	332,416,107 円
計	332,416,107

1項 総務管理費

区 分	予 算 現 額	支 出 済 額	翌年度繰越額	不 用 額	備 考
目 目 の 名 称					
1 一 般 管 理 費	334,271,577 円	332,009,704 円	0 円	2,261,873 円	
10 諸 費	555,650	406,403	0	149,247	
計	334,827,227	332,416,107	0	2,411,120	

説 明

(1) 決算の内容

目	目 の 名 称	主 内 容
1	一 般 管 理 費	人件費
10	諸 費	宗教法人認証費 国庫支出金返納金

10款 教育費 (P444~451)

区 分	決 算 額
項 項 の 名 称	
	円
8 大 学 費	9,922,677,572
9 私 立 学 校 費	44,981,312,041
計	54,903,989,613

8項 大学費

区 分	予 算 現 額	支 出 済 額	翌 年 度 繰 越 額	不 用 額	備 考
目 目 の 名 称					
	円	円	円	円	
1 大 学 総 務 費	5,834,000	2,279,692	0	3,554,308	
2 女 子 大 学 費	7,328,421,000	7,234,521,286	77,848,000	16,051,714	
3 歯 科 大 学 費	1,595,453,000	1,595,275,632	0	177,368	
4 県 立 大 学 費	1,090,706,000	1,090,600,962	0	105,038	
計	10,020,414,000	9,922,677,572	77,848,000	19,888,428	

説 明

(1) 決算の内容

目	目 の 名 称	主 な 内 容
1	大 学 総 務 費	公立大学法人評価委員会費 指導連絡費

2	女子大学費	運営費交付金 施設整備費
3	歯科大学費	運営費交付金
4	県立大学費	運営費交付金

(2) 不用額の内容

目	目の名称	主 内 容
1	大学総務費	指導連絡費 (3,030千円)
2	女子大学費	施設整備費 (15,947千円)

9項 私立学校費

区 分		予 算 現 額	支 出 済 額	翌年度繰越額	不 用 額	備 考
目	目の名称					
		円	円	円	円	
1	私学教育総務費	11,315,100	6,749,823	0	4,565,277	予備費補充 473,100 円
2	私立学校振興対策費	45,036,891,433	44,974,562,218	0	62,329,215	
	計	45,048,206,533	44,981,312,041	0	66,894,492	予備費補充 473,100 円

説 明

(1) 決算の内容

目	目の名称	主 内 容
1	私学教育総務費	私立学校審議会費 指導調査費
2	私立学校振興対策費	私立高等学校運営費補助金 私立小中学校運営費補助金 私立幼稚園運営費補助金 私立高等学校等就学支援金交付金

(2) 不用額の内容

目	目 の 名 称	主 内 容
1	私学教育総務費	指導調査費(2,493千円)、私立学校審議会費(1,469千円)
2	私立学校振興対策費	私立高等学校運営費補助金(11,150千円)、私立幼稚園運営費補助金(7,033千円)、私立高等学校等就学支援金交付金(6,822千円)

(3) 予備費補充

目	目 の 名 称	内 容
1	私学教育総務費	教育振興費補助金支出取消等請求控訴事件に係る訴訟代理人への着手金及び報酬金(473,100円)

会 計 管 理 局

【歳入】

区 分 款 款 の 名 称	予 算 現 額	調 定 額	収 入 済 額	不 納 欠 損 額	収 入 未 済 額	予 算 現 額 対 比	
						増 減 額	収 入 比
	円	円	円	円	円	円	%
8 使用料及び手数料	2,342,000	30,108,995	30,108,995	0	0	27,766,995	1,285.61
14 諸 収 入	97,318,000	105,138,833	105,138,833	0	0	7,820,833	108.04
計	99,660,000	135,247,828	135,247,828	0	0	35,587,828	135.71

説 明

(1) 予算現額に対する収入済額の増減の大きなもの

款	項	目	目 の 名 称	主 な 内 容
8	1	9	証 紙 収 入	領収証紙売りさばき収入 (27,358千円)
14	2	1	県 預 金 利 子	県の歳計現金及び歳入歳出外現金の預金利子 (3,183千円)
	8	4	小 切 手 未 払 資 金 組 入 れ	県支出金に係る1年経過の小切手支払未済額の歳入組入れ (4,627千円)

【歳出】

2款 総務費 (P80~85、P92~93、P96~97)

区 分	決 算 額
項 項 の 名 称	
1 総 務 管 理 費	482,281,694
計	482,281,694

1項 総務管理費

区 分	予 算 現 額	支 出 済 額	翌年度繰越額	不 用 額	備 考
目 目 の 名 称					
1 一 般 管 理 費	250,904,000	250,361,634	0	542,366	
6 会 計 管 理 費	226,402,000	224,959,844	0	1,442,156	
10 諸 費	10,000,000	6,960,216	0	3,039,784	
計	487,306,000	482,281,694	0	5,024,306	

説 明

(1) 決算の内容

目	目 の 名 称	主 な 内 容
1	一 般 管 理 費	人件費
6	会 計 管 理 費	会計事務費 証紙売りさばき手数料
10	諸 費	小切手等支払未済償還金

企 画 ・ 地 域 振 興 部

【歳入】

区 款	分 款の名称	予 算 現 額	調 定 額	収 入 済 額	不 納 欠 損 額	収 入 未 済 額	予 算 現 額 対 比	
							増 減 額	収 入 比
		円	円	円	円	円	円	%
7	分担金及び負担金	385,763,000	382,976,701	382,976,701	0	0	▲ 2,786,299	99.28
8	使用料及び手数料	341,000	323,200	323,200	0	0	▲ 17,800	94.78
9	国庫支出金	26,951,478,000	26,944,182,360	26,944,182,360	0	0	▲ 7,295,640	99.97
10	財産収入	101,743,000	138,543,847	138,543,847	0	0	36,800,847	136.17
12	繰入金	637,295,000	207,848,477	207,848,477	0	0	▲ 429,446,523	32.61
14	諸収入	282,565,000	284,195,577	284,195,577	0	0	1,630,577	100.58
計		28,359,185,000	27,958,070,162	27,958,070,162	0	0	▲ 401,114,838	98.59

説明

(1) 予算現額に対する収入済額の増減の大きなもの

款	項	目	目の名称	主 な 内 容
7	2	1	総務費負担金	空港整備事業費負担金 (▲2,786千円)
9	2	1	総務費国庫補助金	地域経済活性化・雇用創出臨時事業費補助金 (32,232千円)、 石油貯蔵施設立地対策事業費補助金 (▲1,573千円)
	3	1	総務費委託金	参議院議員通常選挙委託金 (▲21,044千円)、統計調査委託金 (▲15,432千円)
10	1	2	利子及び配当金	利子及び配当金 (1,038千円)
10	2	1	不動産売払収入	土地建物売払代 (35,770千円)
12	2	10	市町村振興基金繰入金	市町村振興基金からの繰入金 (▲1,475千円)
		11	環境保全基金繰入金	環境保全基金からの繰入金 (▲395,913千円)

14	8	24 2	緊急雇用創出事業 臨時特例基金繰入金 雑入	緊急雇用創出事業臨時特例基金からの繰入金 (▲31,877千円) (独)空港周辺整備機構からの地方納付金 (1,035千円)
----	---	---------	-----------------------------	---

【歳出】

2款 総務費 (P80~85、P98~107、P110~123、P128~135)

区 分		決 算 額
項	項 の 名 称	
		円
1	総務管理費	1,601,095,481
2	企画費	3,516,467,452
4	市町村振興費	2,425,520,863
5	選挙費	1,666,011,203
7	統計調査費	920,116,829
	計	10,129,211,828

1項 総務管理費

区 分		予 算 現 額	支 出 済 額	翌年度繰越額	不 用 額	備 考
目	目 の 名 称					
		円	円	円	円	
1	一般管理費	1,611,983,000	1,601,095,481	0	10,887,519	
	計	1,611,983,000	1,601,095,481	0	10,887,519	

説明

(1) 決算の内容

目	目の名称	主 な 内 容
1	一般管理費	電子県庁管理費 人件費

(2) 不用額の内容

目	目の名称	主 な 内 容
1	一般管理費	電子県庁運営費 (10,457千円)

2項 企画費

区 分		予 算 現 額	支 出 済 額	翌年度繰越額	不 用 額	備 考
目	目の名称					
		円	円	円	円	
1	企画総務費	1,084,093,000	1,081,496,357	0	2,596,643	
2	計画調査費	888,404,000	434,648,833	90,555,795	363,199,372	
3	地域振興費	1,829,213,000	1,808,530,767	0	20,682,233	
4	ぼた山災害防止事業費	13,784,000	13,783,627	0	373	
5	土地対策費	75,462,000	74,520,311	0	941,689	
6	情報化推進費	110,070,000	103,487,557	0	6,582,443	
	計	4,001,026,000	3,516,467,452	90,555,795	394,002,753	

説明

(1) 決算の内容

目	目 の 名 称	主 な 内 容
1	企 画 総 務 費	人件費 広域行政連絡会議費
2	計 画 調 査 費	企画調査費 地域づくり推進費
3	地 域 振 興 費	空港整備事業費負担金 地域振興促進費 石油貯蔵施設立地対策事業費
4	ぼた山災害防止事業費	ぼた山防護施設維持等基金積立金
5	土 地 対 策 費	基準地価格調査事務費 土地取引届出勧告事務費 土地所有・利用実態調査費
6	情 報 化 推 進 費	公的個人認証費 行政情報通信費

(2) 不用額の内容

目	目 の 名 称	主 な 内 容
2	計 画 調 査 費	企画調査費 (362,604千円)
3	地 域 振 興 費	地域振興促進費 (8,485千円)、空港整備事業費負担金 (6,940千円)、空港整備促進費 (1,980千円)
6	情 報 化 推 進 費	公的個人認証費 (4,106千円)

4項 市町村振興費

区 分		予 算 現 額	支 出 済 額	翌 年 度 繰 越 額	不 用 額	備 考
目	目 の 名 称					
		円	円	円	円	
1	市 町 村 連 絡 調 整 費	435,149,000	414,427,782	0	20,721,218	
2	自 治 振 興 費	2,014,087,000	2,011,093,081	0	2,993,919	
	計	2,449,236,000	2,425,520,863	0	23,715,137	

説明

(1) 決算の内容

目	目の名称	主 な 内 容
1	市町村連絡調整費	人件費 住民基本台帳法施行費 市町村行財政連絡調整費
2	自治振興費	市町村振興宝くじ交付金 広域行政推進連絡調整費

(2) 不用額の内容

目	目の名称	主 な 内 容
1	市町村連絡調整費	住民基本台帳法施行費 (18,372千円)

5項 選挙費

区 分	目 的 名 称	予 算 現 額	支 出 済 額	翌年度繰越額	不 用 額	備 考
		円	円	円	円	
1	選挙管理委員会費	98,234,000	96,357,678	0	1,876,322	
2	選挙啓発費	8,065,000	7,653,522	0	411,478	
3	参議院議員通常選挙費	1,540,069,000	1,519,086,227	0	20,982,773	
4	参議院議員通常選挙 臨時啓発費	9,366,000	9,305,000	0	61,000	
5	県議会議員補欠選挙費	43,002,000	33,608,776	0	9,393,224	予備費補充 43,002,000 円
	計	1,698,736,000	1,666,011,203	0	32,724,797	予備費補充 43,002,000 円

説明

(1) 決算の内容

目	目 の 名 称	主 な 内 容
1	選挙管理委員会費	人件費 政治資金規正法施行費
2	選挙啓発費	選挙常時啓発費
3	参議院議員通常選挙費	参議院議員通常選挙費
4	参議院議員通常選挙臨時啓発費	参議院議員通常選挙臨時啓発費
5	県議会議員補欠選挙費	県議会議員補欠選挙費

(2) 不用額の内容

目	目 の 名 称	主 な 内 容
3	参議院議員通常選挙費	参議院議員通常選挙費 (20,983千円)
5	県議会議員補欠選挙費	県議会議員補欠選挙費 (9,393千円)

(3) 予備費補充

目	目 の 名 称	内 容
5	県議会議員補欠選挙費	県議会議員補欠選挙費 (43,002,000円)

7項 統計調査費

区 分	予 算 現 額	支 出 済 額	翌年度繰越額	不 用 額	備 考
目 目 の 名 称					
1 統計調査総務費	円 440,516,000	円 438,626,745	円 0	円 1,889,255	
2 委託統計費	489,268,000	474,651,655	0	14,616,345	
3 地方統計費	7,536,000	6,838,429	0	697,571	
計	937,320,000	920,116,829	0	17,203,171	

説明

(1) 決算の内容

目	目 の 名 称	主 な 内 容
1	統計調査総務費	人件費 統計調査事務費 統計資料刊行整備費
2	委託統計費	総務統計調査費 経済産業統計調査費 厚生労働統計調査費
3	地方統計費	福岡県景気動向指数作成費 県市町村民経済計算費 福岡県人口推計調査費

(2) 不用額の内容

目	目 の 名 称	主 な 内 容
2	委託統計費	総務統計調査費 (9,369千円)、農林水産統計調査費 (3,094千円)

人 事 委 員 会 事 務 局

【歳入】

区 分 款 款 の 名 称	予 算 現 額	調 定 額	収 入 済 額	不 納 欠 損 額	収 入 未 済 額	予 算 現 額 対 比	
						増 減 額	収 入 比
	円	円	円	円	円	円	%
14 諸 収 入	16,000	20,632	20,632	0	0	4,632	128.95
計	16,000	20,632	20,632	0	0	4,632	128.95

【歳出】

2款 総務費 (P134~139)

区 分 項 項 の 名 称	決 算 額
	円
8 人 事 委 員 会 費	240,211,078
計	240,211,078

8項 人事委員会費

区 分 目 目 の 名 称	予 算 現 額	支 出 済 額	翌 年 度 繰 越 額	不 用 額	備 考
	円	円	円	円	
1 委 員 会 費	10,158,000	9,830,505	0	327,495	
2 事 務 局 費	236,709,000	230,380,573	0	6,328,427	
計	246,867,000	240,211,078	0	6,655,922	

説明

(1) 決算の内容

目	目の名称	主 内 容
1	委員会費	委員報酬 委員会運営費
2	事務局費	人件費 事務局運営費 I類職員採用試験費 II、III類職員採用試験費

(2) 不用額の内容

目	目の名称	主 内 容
2	事務局費	人件費 (2,759千円)、需用費 (1,114千円)、旅費 (817千円)

監 查 委 員 事 務 局

【歳入】

区 分 款 款 の 名 称	予 算 現 額	調 定 額	収 入 済 額	不 納 欠 損 額	収 入 未 済 額	予 算 現 額 対 比	
						増 減 額	収 入 比
	円	円	円	円	円	円	%
14 諸 収 入	50,000	71,903	71,903	0	0	21,903	143.81
計	50,000	71,903	71,903	0	0	21,903	143.81

【歳出】

2款 総務費 (P138~143)

区 分 項 項 の 名 称	決 算 額
9 監 査 委 員 費	322,561,467 円
計	322,561,467

9項 監査委員費

区 分 目 目 の 名 称	予 算 現 額	支 出 済 額	翌 年 度 繰 越 額	不 用 額	備 考
	円	円	円	円	
1 委 員 費	21,845,000	21,195,326	0	649,674	
2 事 務 局 費	310,985,000	301,366,141	0	9,618,859	
計	332,830,000	322,561,467	0	10,268,533	

説明

(1) 決算の内容

目	目の名称	主 内 容
1	委員費	委員報酬 運営費
2	事務局費	人件費 外部監査費 運営費

(2) 不用額の内容

目	目の名称	主 内 容
2	事務局費	人件費 (8,253千円)

保 健 医 療 介 護 部

【歳入】

区 分 款 款 の 名 称	予 算 現 額	調 定 額	収 入 済 額	不 納 欠 損 額	収 入 未 済 額	予 算 現 額 対 比	
						増 減 額	収 入 比
	円	円	円	円	円	円	%
7 分担金及び負担金	998,234,000	998,234,000	998,234,000	0	0	0	100.00
8 使用料及び手数料	522,069,000	518,338,581	518,338,581	0	0	▲ 3,730,419	99.29
9 国庫支出金	11,364,917,000	10,059,522,549	10,059,522,549	0	0	▲ 1,305,394,451	88.51
10 財産収入	140,050,000	139,834,521	139,834,521	0	0	▲ 215,479	99.85
12 繰入金	14,073,180,000	12,920,872,364	12,920,872,364	0	0	▲ 1,152,307,636	91.81
14 諸収入	1,296,293,000	1,322,629,189	1,303,366,037	341,799	18,921,353	7,073,037	100.55
計	28,394,743,000	25,959,431,204	25,940,168,052	341,799	18,921,353	▲ 2,454,574,948	91.36

説 明

(1) 予算現額に対する収入済額の増減の大きなもの

款	項	目	目 の 名 称	主 な 内 容
8	2	2	保 健 手 数 料	薬務関係手数料 (▲4,345千円)、精神保健関係手数料 (3,705千円)、 保健総務関係手数料 (▲1,450千円)、動物管理関係手数料 (▲1,078千円)
9	1	1	保 健 費 国 庫 負 担 金	健康対策総務費国庫負担金 (▲51,981千円)、精神保健費国庫負担金 (▲7,636千円)、 結核感染症対策費国庫負担金 (▲7,043千円)
	2	1	総 務 費 国 庫 補 助 金	防災対策費補助金 (▲5,823千円)
		2	保 健 費 国 庫 補 助 金	医務費補助金 (▲1,244,837千円)、結核感染症対策費補助金 (14,867千円)、 高齢在宅費補助金 (14,124千円)、保健師等指導管理費補助金 (▲7,498千円)、 精神保健費補助金 (▲6,203千円)

12	2	6	高齢者等保健福祉基金 繰入金	高齢者等保健福祉基金からの繰入金 (▲7,090千円)
		16	地域自殺対策緊急強化 基金繰入金	地域自殺対策緊急強化基金からの繰入金 (▲29,123千円)
		17	医療施設耐震化 臨時特例基金繰入金	医療施設耐震化臨時特例基金からの繰入金 (▲2,413千円)
		18	地域医療再生基金繰入金	地域医療再生基金からの繰入金 (▲351,407千円)
		20	介護職員処遇改善等基金 繰入金	介護職員処遇改善等基金からの繰入金 (▲14,850千円)
		21	介護基盤緊急整備基金 繰入金	介護基盤緊急整備基金からの繰入金 (▲649,126千円)
		22	子育て応援基金繰入金	子育て応援基金からの繰入金 (▲61,620千円)
		24	緊急雇用創出事業 臨時特例基金繰入金	緊急雇用創出事業臨時特例基金からの繰入金 (▲36,311千円)
14	4 8	2	保健貸付金元金収入	看護師等修学資金貸付金償還金 (▲5,826千円)
		1	弁償金	未熟児保護者弁償金 (12,664千円)
		2	雑入	長寿社会づくりソフト事業費交付金 (▲8,189千円)、原爆被爆者手当返還金 (5,816千円)、 介護保険低所得者特別対策事業費補助金返還金 (3,776千円)、看護師等実習費収入 (▲2,796千円)、 職員派遣に係る福岡県後期高齢者医療広域連合からの負担金 (1,599千円)

(2) 不納欠損の内容

款	項	目	目の名称	主 内 容
14	8	1	弁 償 金	未熟児保護者弁償金 (312千円)

(3) 収入未済額の内容

款	項	目	目の名称	主 内 容
14	4 8	2	保健貸付金元金収入	看護師等修学資金貸付金償還金 (15,886千円)
		2	雑 入	介護福祉士等修学資金貸付金償還金 (2,772千円)、原爆被爆者手当返還金 (263千円)

【歳出】

3款 保健費 (P142~187)

区 分	決 算 額
項 項 の 名 称	
	円
1 保 健 企 画 費	7,675,356,840
2 健 康 対 策 費	12,927,171,171
3 生 活 衛 生 費	1,743,373,501
4 医 薬 費	7,679,073,911
5 医 療 介 護 費	167,928,728,053
6 高 齢 者 支 援 費	10,843,022,267
計	208,796,725,743

1項 保健企画費

区 分	予 算 現 額	支 出 済 額	翌 年 度 繰 越 額	不 用 額	備 考
目 目 の 名 称					
	円	円	円	円	
1 保 健 総 務 費	7,051,407,000	7,009,300,586	0	42,106,414	
2 保 健 環 境 研 究 所 費	83,760,000	81,495,254	0	2,264,746	
3 病 院 費	584,561,000	584,561,000	0	0	
計	7,719,728,000	7,675,356,840	0	44,371,160	

説明

(1) 決算の内容

目	目の名称	主 内 容
1	保健総務費	人件費 医師充足対策費 保健福祉環境事務所等運営費
2	保健環境研究所費	保健環境研究所費 調査研究費
3	病院費	病院事業会計負担金

(2) 不用額の内容

目	目の名称	主 内 容
1	保健総務費	保健医療介護諸費 (11,980千円)、保健福祉環境事務所等運営費 (10,858千円)、人件費 (8,502千円)、保健福祉環境事務所等施設設備整備費 (6,879千円)

2項 健康対策費

区分	予算現額	支出済額	翌年度繰越額	不用額	備考
目の名称					
1 健康対策総務費	3,700,345,000	3,645,975,590	0	54,369,410	
2 保健栄養費	1,399,259,000	1,309,987,880	0	89,271,120	
3 特定疾患等対策費	6,882,337,000	6,715,204,783	0	167,132,217	
4 母子保健費	810,442,000	704,935,458	0	105,506,542	
5 精神保健費	608,466,900	551,067,460	0	57,399,440	予備費補充 837,900 円
計	13,400,849,900	12,927,171,171	0	473,678,729	予備費補充 837,900 円

説明

(1) 決算の内容

目	目の名称	主 内 容
1	健康対策総務費	原爆障害対策費 人件費
2	保健栄養費	がん対策事業推進費 保健事業推進費 栄養改善費 健康教育推進事業費
3	特定疾患等対策費	特定疾患対策費
4	母子保健費	母子保健対策費 妊婦健康診査支援基金積立金
5	精神保健費	精神保健医療費 地域精神保健福祉対策費 地域自殺対策緊急強化基金積立金 精神科救急医療システム事業費 精神保健福祉法施行事務費

(2) 不用額の内容

目	目の名称	主 内 容
1	健康対策総務費	原爆障害対策費 (53,816千円)
2	保健栄養費	がん対策事業推進費 (78,498千円)、保健事業推進費 (7,174千円)、健康教育推進事業費 (1,777千円)
3	特定疾患等対策費	特定疾患対策費 (167,132千円)
4	母子保健費	母子保健対策費 (105,411千円)
5	精神保健費	地域精神保健福祉対策費 (36,936千円)、地域自殺対策緊急強化基金積立金 (7,510千円)、 精神障害者社会復帰対策費 (5,938千円)、精神科救急医療システム事業費 (3,571千円)

(3) 予備費補充

目	目の名称	内 容
5	精神保健費	措置入院決定処分取消及び損害賠償請求事件に係る訴訟代理人への報酬金 (837,900円)

3項 生活衛生費

区 分	予 算 現 額	支 出 済 額	翌 年 度 繰 越 額	不 用 額	備 考
目 目 の 名 称					
	円	円	円	円	
1 生活衛生総務費	500,143,000	499,159,476	0	983,524	
2 生活衛生指導費	24,220,000	22,933,919	0	1,286,081	
3 食品衛生指導費	203,161,000	198,620,279	0	4,540,721	
4 動物管理費	221,775,000	220,734,521	0	1,040,479	
5 結核感染症対策費	1,137,640,000	801,925,306	287,855,000	47,859,694	
計	2,086,939,000	1,743,373,501	287,855,000	55,710,499	

説明

(1) 決算の内容

目	目 の 名 称	主 な 内 容
1	生活衛生総務費	人件費 生活衛生関係営業育成費
2	生活衛生指導費	公衆浴場対策費 生活衛生営業管理費
3	食品衛生指導費	食品衛生指導費 と畜場及び化製場等取締費 食肉衛生検査所運営費
4	動物管理費	動物愛護センター運営費 狂犬病予防費 動物愛護管理対策費 野犬対策費
5	結核感染症対策費	感染症予防費 結核対策特別促進事業費 予防接種費 結核医療療養費 結核・感染症発生動向調査事業費

(2) 不用額の内容

目	目 の 名 称	主 な 内 容
5	結核感染症対策費	感染症予防費 (32,541千円)、結核医療療養費 (9,113千円)、結核対策特別促進事業費 (3,724千円)

4項 医薬費

区 分		予 算 現 額	支 出 済 額	翌年度繰越額	不 用 額	備 考
目	目 の 名 称					
		円	円	円	円	
1	医 薬 総 務 費	391,277,000	389,992,665	0	1,284,335	
2	医 務 費	7,500,753,000	6,137,705,721	787,827,000	575,220,279	
3	保 健 師 等 指 導 管 理 費	1,101,063,000	1,028,923,601	60,865,000	11,274,399	
4	薬 務 費	129,891,000	122,451,924	0	7,439,076	
	計	9,122,984,000	7,679,073,911	848,692,000	595,218,089	

説 明

(1) 決算の内容

目	目 の 名 称	主 な 内 容
1	医 薬 総 務 費	人件費 医療管理費
2	医 務 費	地域医療再生基金事業費 地域医療再生基金積立金 救急医療対策費 医療施設整備費 へき地医療対策費
3	保 健 師 等 指 導 管 理 費	看護師等養成所運営費補助金 看護事業費 病院内保育事業運営費補助金 看護師等修学資金貸付金
4	薬 務 費	血液対策費 医薬品等生産指導振興費 薬事指導取締費 麻薬等取締費 薬務関係業務委託費 薬事情報センター事業費 薬事指導費

(2) 不用額の内容

目	目 の 名 称	主 な 内 容
2	医 務 費	医療施設整備費 (411,664千円)、地域医療再生基金事業費 (131,478千円)、救急医療対策費 (23,937千円)
3	保 健 師 等 指 導 管 理 費	看護事業費 (9,245千円)、看護教員養成講習会費 (1,898千円)
4	薬 務 費	麻薬等取締費 (2,703千円)、薬事指導費 (1,778千円)、血液対策費 (1,763千円)、薬事指導取締費 (479千円)

5項 医療介護費

区 分	予 算 現 額	支 出 済 額	翌 年 度 繰 越 額	不 用 額	備 考
目 目 の 名 称					
	円	円	円	円	
1 医療介護総務費	69,719,653,000	69,718,555,768	0	1,097,232	
2 国民健康保険連絡調整費	46,293,650,000	46,291,318,095	0	2,331,905	
3 介 護 費	51,972,215,000	51,918,854,190	18,864,000	34,496,810	
計	167,985,518,000	167,928,728,053	18,864,000	37,925,947	

説 明

(1) 決算の内容

目	目 の 名 称	主 な 内 容
1	医療介護総務費	後期高齢者医療対策費 後期高齢者医療財政安定化基金積立金 後期高齢者医療財政安定化基金事業費
2	国民健康保険 連絡調整費	国民健康保険助成費 国保運営適正化対策費 施設医療指導費
3	介 護 費	介護給付費負担金 介護職員処遇改善等事業費 介護保険財政安定化基金積立金

(2) 不用額の内容

目	目 の 名 称	主 な 内 容
3	介 護 費	介護保険対策事業費 (19,268千円)、介護職員処遇改善等事業費 (14,850千円)

6項 高齢者支援費

区 分		予 算 現 額	支 出 済 額	翌年度繰越額	不 用 額	備 考
目	目 的 名 称					
		円	円	円	円	
1	高 齢 総 務 費	232,467,000	230,021,015	0	2,445,985	
2	高 齢 在 宅 費	1,529,459,000	1,515,557,823	0	13,901,177	
3	高 齢 施 設 費	10,918,937,000	9,097,443,429	1,642,586,000	178,907,571	
	計	12,680,863,000	10,843,022,267	1,642,586,000	195,254,733	

説 明

(1) 決算の内容

目	目 的 名 称	主 な 内 容
1	高 齢 総 務 費	人件費 福祉サービス苦情解決事業費 高齢支援事務費
2	高 齢 在 宅 費	高齢在宅福祉事業費
3	高 齢 施 設 費	老人福祉施設整備費 高齢福祉施設事業費 介護基盤緊急整備基金積立金

(2) 不用額の内容

目	目 的 名 称	主 な 内 容
2	高 齢 在 宅 費	高齢在宅福祉事業費 (13,901千円)
3	高 齢 施 設 費	高齢福祉施設事業費 (93,947千円)、老人福祉施設整備費 (84,958千円)

環 境 部

【歳入】

区 分 款 款 の 名 称	予 算 現 額	調 定 額	収 入 済 額	不 納 欠 損 額	収 入 未 済 額	予 算 現 額 対 比	
						増 減 額	収 入 比
	円	円	円	円	円	円	%
8 使用料及び手数料	115,781,000	116,293,700	116,293,700	0	0	512,700	100.44
9 国庫支出金	2,091,680,000	2,062,082,113	2,062,082,113	0	0	▲ 29,597,887	98.58
10 財産収入	17,692,000	17,687,765	17,687,765	0	0	▲ 4,235	99.98
11 寄附金	1,100,000	1,300,000	1,300,000	0	0	200,000	118.18
12 繰入金	1,903,632,000	1,810,656,394	1,810,656,394	0	0	▲ 92,975,606	95.12
14 諸収入	120,878,000	368,559,569	119,963,710	0	248,595,859	▲ 914,290	99.24
計	4,250,763,000	4,376,579,541	4,127,983,682	0	248,595,859	▲ 122,779,318	97.11

説 明

(1) 予算現額に対する収入済額の増減の大きなもの

款	項	目	目 の 名 称	主 な 内 容
8	2	3	環 境 手 数 料	温泉関係許可手数料 (1,342千円)
9	2	3	環 境 費 国 庫 補 助 金	自然環境整備交付金 (▲26,955千円)
12	2	7	産 業 廃 棄 物 税 基 金 繰 入 金	産業廃棄物税基金からの繰入金 (▲2,634千円)
		11	環 境 保 全 基 金 繰 入 金	環境保全基金からの繰入金 (▲37,513千円)
		24	緊 急 雇 用 創 出 事 業 臨 時 特 例 基 金 繰 入 金	緊急雇用創出事業臨時特例基金からの繰入金 (▲52,828千円)

(2) 収入未済額の内容

款	項	目	目 の 名 称	主 な 内 容
14	8	2	雑 入	行政代執行に係る返還金 (248,596千円)

【歳出】

4款 環境費 (P186~197)

区 分	決 算 額
項 項 の 名 称	
1 環 境 費	6,249,482,897 円
計	6,249,482,897

1項 環境費

区 分	予 算 現 額	支 出 済 額	翌 年 度 繰 越 額	不 用 額	備 考
目 目 の 名 称	円	円	円	円	
1 環 境 総 務 費	3,554,661,000	3,534,418,817	0	20,242,183	
2 環 境 保 全 費	264,203,331	233,636,174	21,352,761	9,214,396	予備費補充 54,331 円
3 廃 棄 物 対 策 費	2,449,946,000	2,330,573,366	88,771,000	30,601,634	
4 自 然 環 境 費	213,220,000	150,854,540	59,900,000	2,465,460	
計	6,482,030,331	6,249,482,897	170,023,761	62,523,673	予備費補充 54,331 円

説明

(1) 決算の内容

目	目の名称	主 内 容
1	環境総務費	環境保全基金積立金 人件費 リサイクル推進費 産業廃棄物税基金積立金 保健環境研究所費 環境保全施設融資費 環境行政推進費 放射能測定調査費
2	環境保全費	環境保全費 大気汚染防止費 水質保全費 公害関係委託事業費
3	廃棄物対策費	産業廃棄物対策費 環境衛生改善費
4	自然環境費	自然公園費 休暇村維持管理費 鳥獣保護対策費

(2) 不用額の内容

目	目の名称	主 内 容
1	環境総務費	環境行政推進費 (9,676千円)、リサイクル推進費 (4,703千円)、放射能測定調査費 (2,266千円)、 保健環境研究所費 (1,842千円)、環境総務管理費 (1,121千円)
2	環境保全費	環境保全費 (6,268千円)、大気汚染防止費 (1,154千円)
3	廃棄物対策費	環境衛生改善費 (25,301千円)、産業廃棄物対策費 (4,749千円)

(3) 予備費補充

目	目の名称	内 容
2	環境保全費	大気常時監視自動計測器の取引に関する損害賠償請求事件に係る訴訟代理人への報酬金 (54,331円)

新 社 会 推 進 部

【歳入】

区 分 款 款 の 名 称	予 算 現 額	調 定 額	収 入 済 額	不 納 欠 損 額	収 入 未 済 額	予 算 現 額 対 比	
						増 減 額	収 入 比
	円	円	円	円	円	円	%
8 使用料及び手数料	377,655,000	359,631,695	359,631,695	0	0	▲ 18,023,305	95.23
9 国庫支出金	188,121,000	184,262,306	184,262,306	0	0	▲ 3,858,694	97.95
10 財産収入	630,522,000	631,524,662	631,524,662	0	0	1,002,662	100.16
11 寄附金	11,144,000	11,099,772	11,099,772	0	0	▲ 44,228	99.60
12 繰入金	527,872,000	375,433,308	375,433,308	0	0	▲ 152,438,692	71.12
14 諸収入	56,850,000	56,204,465	56,204,465	0	0	▲ 645,535	98.86
計	1,792,164,000	1,618,156,208	1,618,156,208	0	0	▲ 174,007,792	90.29

説明

(1) 予算現額に対する収入済額の増減の大きなもの

款	項	目	目 の 名 称	主 名 称 内 容
8	2	4	生活労働手数料	旅券発給手数料 (▲18,335千円)
9	2	4	生活労働費国庫補助金	女性保護事業費補助金 (▲3,669千円)
10	1	2	利子及び配当金	子ども育成基金運用益 (1,211千円)
12	2	12	アンビシャス外国留学支援基金繰入金	アンビシャス外国留学支援基金からの繰入金 (▲1,161千円)
		14	消費者行政活性化基金繰入金	消費者行政活性化基金からの繰入金 (▲15,786千円)
		24	緊急雇用創出事業臨時特例基金繰入金	緊急雇用創出事業臨時特例基金からの繰入金 (▲135,023千円)

【歳出】

5款 生活労働費 (P196~205)

区 分	決 算 額
項 項 の 名 称	
1 県 民 生 活 費	4,589,733,735 円
計	4,589,733,735

1項 県民生活費

区 分	予 算 現 額	支 出 済 額	翌 年 度 繰 越 額	不 用 額	備 考
目 目 の 名 称					
1 県 民 生 活 総 務 費	1,686,431,000 円	1,679,564,680 円	0 円	6,866,320 円	
2 県 民 生 活 対 策 費	2,646,787,000	2,444,690,657	131,478,000	70,618,343	
3 国 際 交 流 対 策 費	480,208,000	465,478,398	0	14,729,602	予備費補充 1,000,000 円
計	4,813,426,000	4,589,733,735	131,478,000	92,214,265	予備費補充 1,000,000 円

説 明

(1) 決算の内容

目	目 の 名 称	主 な 内 容
1	県 民 生 活 総 務 費	人件費 社会活動推進費 共助社会づくり基金積立金 生涯学習費 能楽堂維持管理費
2	県 民 生 活 対 策 費	青少年健全育成費 アクロス福岡運営事業費 文化余暇対策費 九州国立博物館運営事業費 福岡県男女共同参画センター運営費 女性保護事業費 交通安全対策費 消費者保護推進費 消費者行政活性化事業費
3	国 際 交 流 対 策 費	国際交流推進費 渡航事務費 国際交流センター事業費

(2) 不用額の内容

目	目 の 名 称	主 な 内 容
1	県 民 生 活 総 務 費	人件費 (4,427千円)、社会活動推進費 (2,152千円)
2	県 民 生 活 対 策 費	消費者行政活性化事業費 (14,920千円)、女性保護事業費 (12,472千円)、九州国立博物館運営事業費 (11,827千円)、青少年健全育成費 (7,170千円)、アクロス福岡運営事業費 (6,550千円)
3	国 際 交 流 対 策 費	国際交流推進費 (12,956千円)

(3) 予備費補充

目	目 の 名 称	内 容
3	国 際 交 流 対 策 費	フィリピン共和国における台風災害に対する災害見舞金 (1,000,000円)

福 祉 勞 働 部

【歳入】

区 分 款 款 の 名 称	予 算 現 額	調 定 額	収 入 済 額	不 納 欠 損 額	収 入 未 済 額	予 算 現 額 対 比	
						増 減 額	収 入 比
	円	円	円	円	円	円	%
8 使用料及び手数料	302,906,000	270,021,360	268,825,557	211,363	984,440	▲ 34,080,443	88.75
9 国庫支出金	46,284,456,000	44,885,714,913	44,885,714,913	0	0	▲ 1,398,741,087	96.98
10 財産収入	109,291,000	115,917,256	115,917,256	0	0	6,626,256	106.06
12 繰入金	33,050,526,383	16,427,724,737	16,427,724,737	0	0	▲ 16,622,801,646	49.70
14 諸収入	1,614,612,000	2,301,299,946	1,678,081,105	91,211,663	532,007,178	63,469,105	103.93
計	81,361,791,383	64,000,678,212	63,376,263,568	91,423,026	532,991,618	▲ 17,985,527,815	77.89

説明

(1) 予算現額に対する収入済額の増減の大きなもの

款	項	目	目 の 名 称	主 な 内 容
8	1	3	生活労働使用料	児童福祉施設使用料 (▲34,090千円)
9	1	2	生活労働費国庫負担金	生活保護費等国庫負担金 (▲912,430千円)、児童措置費国庫負担金 (▲26,923千円)、 障害総務費国庫負担金 (4,035千円)、児童扶養手当費国庫負担金 (▲4,015千円)
	2	4	生活労働費国庫補助金	児童家庭総務費補助金 (▲96,753千円)、障害総務費補助金 (▲64,336千円)、 雇用促進費補助金 (▲17,590千円)、生活保護総務費補助金 (13,882千円)、 社会福祉施設費補助金 (▲6,451千円)
	3	4	生活労働費委託金	職業訓練事業委託金 (▲265,341千円)、人権啓発活動委託金 (▲9,145千円)、 児童家庭総務委託金 (▲2,312千円)
10	1	1	財産貸付収入	建物貸付料 (6,131千円)
12	2	6	高齢者等保健福祉基金繰入金	高齢者等保健福祉基金からの繰入金 (▲1,068千円)
		22	子育て応援基金繰入金	子育て応援基金からの繰入金 (▲8,349,106千円)

14	8	23	社会福祉施設等耐震化等臨時特例基金繰入金	社会福祉施設等耐震化等臨時特例基金からの繰入金 (▲1,252,868千円)
		24	緊急雇用創出事業臨時特例基金繰入金	緊急雇用創出事業臨時特例基金からの繰入金 (▲7,019,270千円)
		2	雑入	生活保護費返還金 (▲9,907千円)、扶養共済掛金収入 (▲2,226千円)

(2) 不納欠損の内容

款	項	目	目 の 名 称	主 な 内 容
8	1	3	生活労働使用料	児童福祉施設使用料 (211千円)
14	1	1	延滞金	延滞金 (101千円)
	8	1	弁償金	児童措置弁償金 (5,067千円)
		2	雑入	生活保護費返還金 (78,647千円)、児童扶養手当費返還金 (7,347千円)

(3) 収入未済額の内容

款	項	目	目 の 名 称	主 な 内 容
14	8	1	弁償金	児童措置弁償金 (30,370千円)
		2	雑入	生活保護費返還金 (429,302千円)、扶養共済掛金収入 (31,801千円)、児童扶養手当費返還金 (25,903千円)、介護報酬不正受給分 (11,665千円)

【歳 出】

5款 生活労働費 (P204~243)

区 分	決 算 額
項 項 の 名 称	
	円
2 福 祉 企 画 費	3,079,838,484
3 児 童 家 庭 費	42,520,081,166
4 障 害 者 福 祉 費	34,809,183,035
5 生 活 保 護 費	38,150,027,544
6 社 会 福 祉 費	9,270,147,801
7 労 働 企 画 費	2,365,161,610
8 職 業 訓 練 費	3,502,337,773
9 失 業 対 策 費	9,940,012,281
計	143,636,789,694

2項 福祉企画費

区 分	予 算 現 額	支 出 済 額	翌 年 度 繰 越 額	不 用 額	備 考
目 目 の 名 称					
	円	円	円	円	
1 福 祉 総 務 費	3,159,386,000	3,027,901,512	96,371,000	35,113,488	
2 災 害 救 助 費	55,282,000	51,936,972	0	3,345,028	予備費補充 1,600,000 円
計	3,214,668,000	3,079,838,484	96,371,000	38,458,516	予備費補充 1,600,000 円

説明

(1) 決算の内容

目	目の名称	主 内 容
1	福祉総務費	福祉企画振興費 福岡県総合福祉施設運営費 民生委員諸費 人件費 福祉人材確保対策費
2	災害救助費	災害救助費 災害援護資金貸付金償還金

(2) 不用額の内容

目	目の名称	主 内 容
1	福祉総務費	福祉人材確保対策費 (19,534千円)、福岡県総合福祉施設運営費 (6,167千円)

(3) 予備費補充

目	目の名称	内 容
2	災害救助費	豪雨災害等に伴う被災県への見舞金 (1,600,000円)

3項 児童家庭費

区 分	目 的 名 称	予 算 現 額	支 出 済 額	翌 年 度 繰 越 額	不 用 額	備 考
		円	円	円	円	
1	児童家庭総務費	10,976,491,075	9,702,726,838	1,098,678,662	175,085,575	予備費補充 180,075 円
2	児童措置費	24,052,606,000	23,993,174,862	0	59,431,138	
3	児童福祉施設費	16,002,530,000	8,690,041,033	5,991,336,000	1,321,152,967	
4	相談所費	143,396,000	134,138,433	0	9,257,567	
	計	51,175,023,075	42,520,081,166	7,090,014,662	1,564,927,247	予備費補充 180,075 円

説明

(1) 決算の内容

目	目の名称	主 な 内 容
1	児童家庭総務費	児童扶養手当費 人件費 保育対策等促進事業費 子育て応援基金積立金 児童福祉対策費
2	児童措置費	児童手当費 児童保護措置費
3	児童福祉施設費	社会福祉施設整備費 児童健全育成事業費 県立児童福祉施設費
4	相談所費	児童相談所費

(2) 不用額の内容

目	目の名称	主 な 内 容
1	児童家庭総務費	保育対策等促進事業費 (71,524千円)、児童福祉対策費 (48,590千円)、母子家庭健全育成費 (19,112千円)、母子及び寡婦福祉対策費 (10,560千円)、児童福祉事務費 (8,639千円)
2	児童措置費	児童保護措置費 (58,211千円)
3	児童福祉施設費	社会福祉施設整備費 (1,316,620千円)
4	相談所費	児童相談所費 (9,258千円)

(3) 予備費補充

目	目の名称	内 容
1	児童家庭総務費	保育士登録申請書返却処分の取消請求事件に係る訴訟代理人への着手金 (180,075円)

4項 障害者福祉費

区 分		予 算 現 額	支 出 済 額	翌年度繰越額	不 用 額	備 考
目	目の名称					
		円	円	円	円	
1	障害総務費	1,538,930,000	1,527,114,888	0	11,815,112	
2	障害在宅費	4,639,739,000	4,627,309,103	0	12,429,897	
3	障害措置費	25,277,940,000	25,193,875,778	0	84,064,222	

4	障 害 施 設 費	4,747,862,000	3,460,883,266	1,236,777,000	50,201,734	
	計	36,204,471,000	34,809,183,035	1,236,777,000	158,510,965	

説 明

(1) 決算の内容

目	目 の 名 称	主 な 内 容
1	障 害 総 務 費	人件費 心身障害者扶養共済費 障害者社会参加促進事業費 知的障害者福祉事業費 身体障害者福祉事業費
2	障 害 在 宅 費	重度障害者在宅対策費 心身障害児在宅対策費
3	障 害 措 置 費	障害者援護措置費 心身障害児保護措置費 身体障害児等対策費
4	障 害 施 設 費	障害者福祉施設整備費 粕屋新光園改築費 社会福祉施設等耐震化等臨時特例基金積立金 粕屋新光園運営費

(2) 不用額の内容

目	目 の 名 称	主 な 内 容
1	障 害 総 務 費	障害者社会参加促進事業費 (3,107千円)
2	障 害 在 宅 費	心身障害児在宅対策費 (9,978千円)
3	障 害 措 置 費	障害者援護措置費 (70,627千円)、身体障害児等対策費 (13,343千円)
4	障 害 施 設 費	粕屋新光園運営費 (23,384千円)、粕屋新光園改築費 (12,366千円)、障害者福祉施設運営助成費 (6,807千円)

5項 生活保護費

区 分	目 的 名 称	予 算 現 額	支 出 済 額	翌 年 度 繰 越 額	不 用 額	備 考
		円	円	円	円	
1	生 活 保 護 総 務 費	3,712,466,000	3,540,585,271	0	171,880,729	
2	扶 助 費	35,726,756,000	34,609,442,273	0	1,117,313,727	
	計	39,439,222,000	38,150,027,544	0	1,289,194,456	

説明

(1) 決算の内容

目	目の名称	主 な 内 容
1	生活保護総務費	人件費 住宅手当緊急特別措置事業費 生活保護法施行事務費
2	扶 助 費	生活保護費 県負担金

(2) 不用額の内容

目	目の名称	主 な 内 容
1	生活保護総務費	住宅手当緊急特別措置事業費 (130,438千円)、生活保護法施行事務費 (26,597千円)、生活保護事務改善費 (9,812千円)
2	扶 助 費	生活保護費 (1,047,640千円)、県負担金 (69,674千円)

6項 社会福祉費

区 分		予 算 現 額	支 出 済 額	翌年度繰越額	不 用 額	備 考
目	目の名称					
		円	円	円	円	
1	社会福祉総務費	209,208,000	200,582,659	0	8,625,341	
2	乳幼児等医療対策費	8,384,315,000	8,376,647,585	0	7,667,415	
3	遺家族等援護費	101,806,000	88,860,250	0	12,945,750	
4	人権啓発事業費	621,949,000	604,057,307	0	17,891,693	
	計	9,317,278,000	9,270,147,801	0	47,130,199	

説明

(1) 決算の内容

目	目の名称	主 内 容
1	社会福祉総務費	人件費 福岡県人権啓発情報センター運営費
2	乳幼児等医療対策費	乳幼児医療対策費 重度障害児(者)医療対策費 ひとり親家庭等医療対策費
3	遺家族等援護費	中国帰国者援護対策費 毒ガス障害者対策費 援護事業諸費 戦没者慰霊事業費
4	人権啓発事業費	地方改善事業費 人権啓発事業費

(2) 不用額の内容

目	目の名称	主 内 容
1	社会福祉総務費	福岡県人権啓発情報センター運営費(8,539千円)
2	乳幼児等医療対策費	乳幼児医療対策費(5,599千円)
3	遺家族等援護費	中国帰国者援護対策費(6,434千円)
4	人権啓発事業費	人権啓発事業費(9,831千円)

7項 労働企画費

区 分		予 算 現 額	支 出 済 額	翌年度繰越額	不 用 額	備 考
目	目の名称					
		円	円	円	円	
1	労働総務費	4,195,129,968	2,010,867,743	2,123,089,000	61,173,225	
2	労働教育費	1,263,000	757,760	0	505,240	
3	労働福祉費	593,558,500	353,536,107	217,498,908	22,523,485	
	計	4,789,951,468	2,365,161,610	2,340,587,908	84,201,950	

説明

(1) 決算の内容

目	目の名称	主 な 内 容
1	労働総務費	中小企業労働力確保対策費 人件費 労使関係安定促進費
2	労働教育費	労働教育費
3	労働福祉費	就業環境整備促進費 労働金融対策費 勤労青少年福祉施設等運営費

(2) 不用額の内容

目	目の名称	主 な 内 容
1	労働総務費	中小企業労働力確保対策費 (56,112千円)
2	労働教育費	労働教育費 (505千円)
3	労働福祉費	就業環境整備促進費 (22,283千円)

8項 職業訓練費

区 分	目 的 名 称	予 算 現 額	支 出 済 額	翌 年 度 繰 越 額	不 用 額	備 考
		円	円	円	円	
1	職業訓練総務費	1,445,018,000	1,438,115,918	0	6,902,082	
2	職業訓練費	2,349,865,550	2,064,221,855	0	285,643,695	
	計	3,794,883,550	3,502,337,773	0	292,545,777	

説明

(1) 決算の内容

目	目の名称	主 な 内 容
1	職業訓練総務費	人件費 職業訓練振興対策費
2	職業訓練費	職業訓練費 障害者職業訓練費 職業訓練充実費 高等技術専門校費

(2) 不用額の内容

目	目 の 名 称	主 な 内 容
1	職 業 訓 練 総 務 費	人件費 (5,448千円)
2	職 業 訓 練 費	職業訓練費 (234,332千円)、障害者職業訓練費 (44,020千円)、高等技術専門校建設費 (4,298千円)

9項 失業対策費

区 分		予 算 現 額	支 出 済 額	翌年度繰越額	不 用 額	備 考
目	目 の 名 称					
		円	円	円	円	
1	雇 用 促 進 費	14,279,047,915	9,940,012,281	4,113,275,060	225,760,574	
	計	14,279,047,915	9,940,012,281	4,113,275,060	225,760,574	

説 明

(1) 決算の内容

目	目 の 名 称	主 な 内 容
1	雇 用 促 進 費	緊急雇用創出事業臨時特例基金積立金 市町村緊急雇用対策助成費 障害者雇用促進費 中高年齢者等雇用促進費

(2) 不用額の内容

目	目 の 名 称	主 な 内 容
1	雇 用 促 進 費	市町村緊急雇用対策助成費 (220,380千円)

労働委員会事務局

【歳入】

区 分 款 款 の 名 称	予 算 現 額	調 定 額	収 入 済 額	不 納 欠 損 額	収 入 未 済 額	予 算 現 額 対 比	
						増 減 額	収 入 比
	円	円	円	円	円	円	%
14 諸 収 入	10,000	0	0	0	0	▲ 10,000	0
計	10,000	0	0	0	0	▲ 10,000	0

【歳出】

5款 生活労働費 (P242~247)

区 分 項 項 の 名 称	決 算 額
	円
10 労 働 委 員 会 費	232,028,629
計	232,028,629

10項 労働委員会費

区 分 目 目 の 名 称	予 算 現 額	支 出 済 額	翌 年 度 繰 越 額	不 用 額	備 考
	円	円	円	円	
1 委 員 会 費	68,244,000	62,890,743	0	5,353,257	
2 事 務 局 費	175,098,000	169,137,886	0	5,960,114	
計	243,342,000	232,028,629	0	11,313,371	

説明

(1) 決算の内容

目	目の名称	主 内 容
1	委員会費	委員報酬 委員会運営費 審査事業費 調整事業費
2	事務局費	人件費 運営費

(2) 不用額の内容

目	目の名称	主 内 容
1	委員会費	報酬 (3,235千円)、役務費 (1,178千円)
2	事務局費	人件費 (5,452千円)

農 林 水 産 部

【歳入】

区 分 款 款 の 名 称	予 算 現 額	調 定 額	収 入 済 額	不 納 欠 損 額	収 入 未 済 額	予 算 現 額 対 比	
						増 減 額	収 入 比
	円	円	円	円	円	円	%
7 分担金及び負担金	4,976,211,400	4,818,833,043	4,818,833,043	0	0	▲ 157,378,357	96.84
8 使用料及び手数料	55,193,000	56,009,959	56,009,959	0	0	816,959	101.48
9 国庫支出金	32,114,625,024	20,168,395,915	20,168,395,915	0	0	▲ 11,946,229,109	62.80
10 財産収入	59,708,000	59,637,199	59,637,199	0	0	▲ 70,801	99.88
11 寄附金	0	55,050,000	55,050,000	0	0	55,050,000	—
12 繰入金	4,914,413,000	3,241,109,654	3,241,109,654	0	0	▲ 1,673,303,346	65.95
14 諸収入	1,394,983,000	1,394,024,432	1,380,238,360	515,639	13,270,433	▲ 14,744,640	98.94
計	43,515,133,424	29,793,060,202	29,779,274,130	515,639	13,270,433	▲ 13,735,859,294	68.43

説 明

(1) 予算現額に対する収入済額の増減の大きなもの

款	項	目	目 の 名 称	主 な 内 容
7	1	1	農林水産業費分担金	県営土地改良事業費分担金 (▲3,993千円)
	2	4	農林水産業費負担金	県営農地防災事業費負担金 (▲117,581千円)、県営土地改良事業費負担金 (▲35,801千円)
8	2	5	農林水産手数料	動物用医薬品販売業許可手数料 (1,442千円)
9	1	4	災害復旧費国庫負担金	林地荒廃防止施設災害復旧事業費国庫負担金 (▲44,051千円)
9	2	5	農林水産業費国庫補助金	水田農業振興費交付金 (▲3,365,809千円)、農山漁村地域整備交付金 (▲2,145,323千円)、 県営農地防災事業費補助金 (▲993,852千円)、漁場整備開発事業費補助金 (▲975,500千円)、 治山事業費補助金 (▲583,804千円)、造林事業費補助金 (▲575,734千円)、 県営土地改良事業費補助金 (▲460,059千円)、漁港修築事業費補助金 (▲397,024千円)、 災害関連緊急治山等事業費補助金 (▲200,000千円)、道整備交付金 (▲139,797千円)

10	2	10	災害復旧費国庫補助金	耕地災害復旧費補助金 (▲1,249,878千円)、林道災害復旧費補助金 (▲554,972千円)
		2	物品売払収入	農業総合試験場動物売払代 (1,306千円)
11	1	1	一般寄附金	公益社団法人福岡県畜産協会残余財産寄附金 (55,000千円)
12	2	11	環境保全基金繰入金	環境保全基金からの繰入金 (▲6,826千円)
		13	森林環境税基金繰入金	森林環境税基金からの繰入金 (▲88,448千円)
14	8	24	緊急雇用創出事業臨時特例基金繰入金	緊急雇用創出事業臨時特例基金からの繰入金 (▲605,135千円)
		25	森林整備加速化・林業再生基金繰入金	森林整備加速化・林業再生基金からの繰入金 (▲972,806千円)
		2	雑入	青年就農給付金 (▲20,708千円)、青年就農給付金返還金 (1,625千円)、学校給食用牛乳供給事業交付金 (▲1,472千円)、漁船保険無事故報償金・無事戻金 (1,092千円)
		5	違約金及び延納利息	契約解除による違約金 (1,347千円)

(2) 不納欠損の内容

款	項	目	目の名称	主 な 内 容
14	8	5	違約金及び延納利息	契約解除に係る前金払余剰額に対する利息 (516千円)

(3) 収入未済額の内容

款	項	目	目の名称	主 な 内 容
14	8	2	雑入	農業総合試験場に流入した土砂の排除等原状回復請求に係る賠償金 (12,972千円)

【歳出】

6款 農林水産業費 (P246~307)

区 分		決 算 額
項	項 の 名 称	
		円
1	農 林 水 産 業 企 画 費	5,330,952,925
2	農 業 費	10,165,217,772
3	畜 産 業 費	1,117,376,068
4	農 地 費	22,485,684,998
5	林 業 費	15,195,373,334
6	水 産 業 費	6,395,277,875
	計	60,689,882,972

1項 農林水産業企画費

区 分		予 算 現 額	支 出 済 額	翌年度繰越額	不 用 額	備 考
目	目 の 名 称					
		円	円	円	円	
1	農 林 水 産 業 総 務 費	4,027,797,000	3,502,341,655	480,462,000	44,993,345	
2	農 山 漁 村 振 興 費	1,494,302,000	1,407,907,775	82,860,000	3,534,225	
3	安 全 対 策 費	59,353,000	56,579,169	0	2,773,831	
4	団 体 指 導 費	369,428,000	364,124,326	0	5,303,674	
	計	5,950,880,000	5,330,952,925	563,322,000	56,605,075	

説明

(1) 決算の内容

目	目の名称	主 内 容
1	農 林 水 産 業 総 務 費	人件費 農林水産業後継者対策費 農林水産業企画調整費 農業大学校費
2	農 山 漁 村 振 興 費	中山間地域等直接支払事業費 国土調査事業費 農地・水保全管理支払事業費
3	安 全 対 策 費	病虫害防除等事業費 食の安全・安心対策費
4	団 体 指 導 費	木材産業等高度化推進資金助成事業費 農業近代化資金融通対策費

(2) 不用額の内容

目	目の名称	主 内 容
1	農 林 水 産 業 総 務 費	若者の農業参入定着支援費 (21,245千円)、地産地消・需要拡大推進費 (7,639千円)、林業労働力確保支援費 (7,075千円)
4	団 体 指 導 費	林業改善資金助成事業への繰出金 (1,237千円)、女性農業者活動支援費 (772千円)、農業協同組合検査費 (663千円)

2項 農業費

区 分	予 算 現 額	支 出 済 額	翌年度繰越額	不 用 額	備 考
目 的 名 称					
1 農 業 総 務 費	4,789,213,000	4,777,087,869	0	12,125,131	
2 園 芸 振 興 費	2,295,505,000	2,245,417,738	21,690,000	28,397,262	
3 水 田 農 業 振 興 費	6,091,571,000	2,686,248,343	2,341,553,000	1,063,769,657	
4 経 営 技 術 支 援 費	204,025,000	89,477,964	109,836,000	4,711,036	
5 農 業 総 合 試 験 場 費	380,448,000	366,985,858	0	13,462,142	
計	13,760,762,000	10,165,217,772	2,473,079,000	1,122,465,228	

説 明

(1) 決算の内容

目	目 的 名 称	主 な 内 容
1	農 業 総 務 費	人件費 農業委員会等運営費
2	園 芸 振 興 費	園芸作物振興対策費 野菜振興対策費
3	水 田 農 業 振 興 費	農業構造改善事業費 農地中間管理事業支援基金設置費 地域農政推進対策事業費
4	経 営 技 術 支 援 費	農業改良普及事業費
5	農 業 総 合 試 験 場 費	農業総合試験場本場研究費 農業総合試験場本場運営費 農業総合試験場施設等整備近代化事業費

(2) 不用額の内容

目	目 的 名 称	主 な 内 容
1	農 業 総 務 費	人件費 (11,953千円)

2	園芸振興費	6次産業化推進費(15,853千円)、被災果樹・茶等改植支援費(5,055千円)
3	水田農業振興費	農業生産総合対策事業費(1,051,201千円)、水田農業担い手機械導入支援費(4,623千円)
5	農業総合試験場費	農業総合試験場本場研究費(4,618千円)、農業総合試験場本場運営費(3,620千円)、豊前分場費(1,182千円)

3項 畜産業費

区 分		予 算 現 額	支 出 済 額	翌年度繰越額	不 用 額	備 考
目	目 的 名 称					
		円	円	円	円	
1	畜産総務費	859,563,000	857,707,936	0	1,855,064	
2	畜産振興費	268,035,000	259,668,132	0	8,366,868	
	計	1,127,598,000	1,117,376,068	0	10,221,932	

説 明

(1) 決算の内容

目	目 的 名 称	主 な 内 容
1	畜産総務費	人件費 畜産行政推進費
2	畜産振興費	家畜保健衛生対策費 畜産振興総合対策費 畜産物流通対策費

(2) 不用額の内容

目	目 的 名 称	主 な 内 容
2	畜産振興費	家畜生産対策費(2,494千円)、学校給食用牛乳供給事業費(1,472千円)、畜産経営維持緊急支援資金利子補給事業費(1,342千円)

4項 農地費

区 分		予 算 現 額	支 出 済 額	翌 年 度 繰 越 額	不 用 額	備 考
目	目 的 名 称					
		円	円	円	円	
1	農 地 総 務 費	1,588,555,000	1,587,770,608	0	784,392	
2	農 村 整 備 費	27,017,671,000	20,897,914,390	5,330,550,404	789,206,206	
	計	28,606,226,000	22,485,684,998	5,330,550,404	789,990,598	

説 明

(1) 決算の内容

目	目 的 名 称	主 な 内 容
1	農 地 総 務 費	人件費 筑後川水系農地開発事務所費
2	農 村 整 備 費	県営ため池等整備事業費 県営農村総合整備事業費 クリーク防災機能保全対策事業費 国営筑後川下流かんがい排水事業負担金

(2) 不用額の内容

目	目 的 名 称	主 な 内 容
2	農 村 整 備 費	災害に強いたため池等整備事業費 (427,728千円)、経営体育成基盤整備事業費 (302,995千円)、 農業集落排水事業費 (57,500千円)

5項 林業費

区 分		予 算 現 額	支 出 済 額	翌年度繰越額	不 用 額	備 考
目	目 の 名 称					
		円	円	円	円	
1	林 業 総 務 費	1,424,871,000	1,421,565,158	0	3,305,842	
2	林 業 振 興 費	3,149,761,000	2,127,234,589	638,465,000	384,061,411	
3	森 林 整 備 費	5,257,913,000	3,332,893,011	1,685,686,593	239,333,396	
4	治 山 費	7,527,096,850	5,521,434,009	1,690,445,065	315,217,776	
5	森 林 環 境 費	2,657,802,000	2,569,530,253	0	88,271,747	
6	森林林業技術センター費	37,101,000	35,715,552	0	1,385,448	
7	緑 化 対 策 費	153,979,000	153,266,138	0	712,862	
8	狩 猟 費	34,511,000	33,734,624	0	776,376	
	計	20,243,034,850	15,195,373,334	4,014,596,658	1,033,064,858	

説 明

(1) 決算の内容

目	目 の 名 称	主 な 内 容
1	林 業 総 務 費	人件費 森林計画費
2	林 業 振 興 費	森林整備加速化・林業再生事業費 森林整備加速化・林業再生基金積立金 特別会計繰出金
3	森 林 整 備 費	県代行林道開設費 造林事業費 ふるさと林道緊急整備事業費 県営林道開設費
4	治 山 費	治山事業費 県単治山事業費 災害関連緊急治山等事業費
5	森 林 環 境 費	森林環境税基金積立金 荒廃森林再生費 森林づくり活動推進費
6	森林林業技術センター費	管理費 研究費
7	緑 化 対 策 費	緑化推進事業費 緑化センター運営費 県民の森運営費
8	狩 猟 費	狩猟費

(2) 不用額の内容

目	目 の 名 称	主 内 容
2	林 業 振 興 費	森林整備加速化・林業再生事業費 (335,239千円)、森林整備加速化・林業再生基金積立金 (37,364千円)、 県営林造成事業特別会計への繰出金 (6,936千円)
3	森 林 整 備 費	造林事業費 (221,716千円)、県単造林事業費 (16,860千円)
4	治 山 費	災害関連緊急治山等事業費 (315,000千円)
5	森 林 環 境 費	荒廃森林再生費 (85,703千円)

6項 水産業費

区 分		予 算 現 額	支 出 済 額	翌 年 度 繰 越 額	不 用 額	備 考
目	目 の 名 称					
		円	円	円	円	
1	水 産 業 総 務 費	1,093,231,000	1,090,014,800	0	3,216,200	
2	水 産 業 振 興 費	5,680,152,000	3,572,609,266	2,076,969,000	30,573,734	
3	水 産 業 協 同 組 合 指 導 費	2,674,000	2,096,100	0	577,900	
4	漁 業 調 整 費	84,626,000	81,919,348	0	2,706,652	
5	漁 業 取 締 費	36,391,000	35,732,940	0	658,060	
6	水産海洋技術センター費	218,556,000	213,125,176	0	5,430,824	
7	漁 港 管 理 費	86,690,000	79,792,245	0	6,897,755	
8	漁 港 建 設 費	2,054,336,000	1,319,988,000	731,993,000	2,355,000	
	計	9,256,656,000	6,395,277,875	2,808,962,000	52,416,125	

説明

(1) 決算の内容

目	目の名称	主 内 容
1	水産業総務費	人件費 水産行政事務費
2	水産業振興費	沿岸漁場整備開発事業費 水産業振興対策事業費 沿岸漁業構造改善事業費 漁場環境保全対策事業費
3	水産業協同組合指導費	水産業協同組合検査指導費
4	漁業調整費	人件費 海区漁業調整委員会費
5	漁業取締費	漁業取締船運航費
6	水産海洋技術センター費	管理費 漁業調査取締船検査費 研究費
7	漁港管理費	漁港施設改修費
8	漁港建設費	漁港修築事業費 漁港局部改良事業費 漁港環境整備事業費

(2) 不用額の内容

目	目の名称	主 内 容
2	水産業振興費	沿岸漁業構造改善事業費 (23,400千円)、漁場環境保全対策費 (3,067千円)
6	水産海洋技術センター費	水産海洋技術センター管理費 (4,784千円)
7	漁港管理費	漁港漂着物臨時回収・処理事業費 (6,826千円)

11款 災害復旧費 (P450~455)

区 分		決 算 額
項	項 の 名 称	
1	農 林 水 産 施 設 災 害 復 旧 費	円 2,756,760,470
計		2,756,760,470

1項 農林水産施設災害復旧費

区 分		予 算 現 額	支 出 済 額	翌 年 度 繰 越 額	不 用 額	備 考
目	目 の 名 称					
1	耕 地 災 害 復 旧 費	円 3,136,913,410	円 1,882,608,470	円 1,199,267,612	円 55,037,328	
2	林 道 災 害 復 旧 費	1,415,793,000	860,561,000	555,232,000	0	
3	林 地 荒 廃 防 止 施 設 災 害 復 旧 費	90,596,000	13,591,000	0	77,005,000	
計		4,643,302,410	2,756,760,470	1,754,499,612	132,042,328	

説 明

(1) 決算の内容

目	目 の 名 称	主 要 な 内 容
1	耕 地 災 害 復 旧 費	団体営事業費
2	林 道 災 害 復 旧 費	林道災害復旧費 (24年災)、林道災害復旧費 (25年災)
3	林 地 荒 廃 防 止 施 設 災 害 復 旧 費	林地荒廃防止施設災害復旧費 (24年災)

(2) 不用額の内容

目	目 の 名 称	主 な 内 容
1 3	耕 地 災 害 復 旧 費 林 地 荒 廃 防 止 施 設 災 害 復 旧 費	団体営耕地災害復旧事業費 (54,611千円) 林地荒廃防止施設災害復旧費 (24年災) (77,005千円)

商 工 部

【歳入】

区 款	分 款の名称	予 算 現 額	調 定 額	収 入 済 額	不 納 欠 損 額	収 入 未 済 額	予 算 現 額 対 比	
							増 減 額	収 入 比
		円	円	円	円	円	円	%
8	使用料及び手数料	151,036,000	148,756,348	148,756,348	0	0	▲ 2,279,652	98.49
9	国庫支出金	30,998,000	29,632,189	29,632,189	0	0	▲ 1,365,811	95.59
10	財産収入	21,930,000	22,773,478	22,773,478	0	0	843,478	103.85
12	繰入金	1,559,221,000	868,645,033	868,645,033	0	0	▲ 690,575,967	55.71
14	諸収入	107,385,116,000	107,338,325,035	107,338,325,035	0	0	▲ 46,790,965	99.96
計		109,148,301,000	108,408,132,083	108,408,132,083	0	0	▲ 740,168,917	99.32

説 明

(1) 予算現額に対する収入済額の増減の大きなもの

款	項	目	目 の 名 称	主 内 容
8	2	6	商 工 手 数 料	工業技術センター手数料 (▲3,841千円)、銃砲火薬ガス等関係手数料 (1,592千円)
9	3	6	商 工 費 委 託 金	人権啓発支援事業委託金 (▲1,366千円)
12	1	1	小規模企業者等設備導入資金貸付事業特別会計繰入金	小規模企業者等設備導入資金貸付事業特別会計からの繰入金 (▲2,272千円)
	2	24	緊急雇用創出事業臨時特例基金繰入金	緊急雇用創出事業臨時特例基金からの繰入金 (▲688,304千円)
14	4	6	商工貸付金元金収入	企業立地促進融資貸付金償還金 (▲64,111千円)
		10	貸付金利息収入	貸付金利息収入 (▲1,327千円)
	8	2	雑 入	福岡県Ruby・コンテンツビジネス振興会議負担金返還金 (8,907千円)、 地域ベンチャーファンド支援事業貸付金償還金 (5,795千円)、 グリーンアジア国際戦略総合特区地域協議会負担金返還金 (1,138千円)

【歳出】

7款 商工費 (P306~329)

区 分	決 算 額
項 項 の 名 称	
	円
1 商 業 費	115,184,973,158
2 工 鉱 業 費	5,885,647,235
3 観 光 費	309,900,391
計	121,380,520,784

1項 商業費

区 分	予 算 現 額	支 出 済 額	翌 年 度 繰 越 額	不 用 額	備 考
目 目 の 名 称					
	円	円	円	円	
1 商 業 総 務 費	109,634,455,000	109,545,422,366	0	89,032,634	
2 商 業 振 興 費	6,051,423,000	5,215,020,767	772,091,680	64,310,553	
3 貿 易 振 興 費	547,604,000	411,814,156	124,183,399	11,606,445	
4 物 産 斡 旋 所 費	13,093,000	12,715,869	0	377,131	
計	116,246,575,000	115,184,973,158	896,275,079	165,326,763	

説明

(1) 決算の内容

目	目の名称	主 内 容
1	商業総務費	人件費 中小企業振興資金融資費 産業振興対策事業費 中小企業振興資金融資等損失補償費
2	商業振興費	小規模指導事業費 運輸事業振興助成交付金 商店街活性化推進事業費
3	貿易振興費	貿易振興対策費 貿易企業及び団体育成費 海外駐在員派遣費 伝統工芸振興費
4	物産幹旋所費	物産振興活動費 展示場運営費

(2) 不用額の内容

目	目の名称	主 内 容
1	商業総務費	産業振興対策事業費 (84,438千円)、中小企業施策普及事業費 (1,556千円)
2	商業振興費	地域商品券地域経済活性化支援費 (33,899千円)、小規模指導事業費 (18,046千円)、 行きたくなる商店街づくり事業費 (4,208千円)
3	貿易振興費	海外駐在員派遣費 (6,222千円)、貿易振興対策費 (4,057千円)

2項 工鉦業費

区 分	予 算 現 額	支 出 済 額	翌年度繰越額	不 用 額	備 考
目 目 の 名 称					
1 工 鉦 業 総 務 費	2,047,520,000	2,043,025,970	0	4,494,030	
2 中 小 企 業 振 興 費	332,561,000	148,612,831	108,975,900	74,972,269	
3 銃 砲 火 薬 ガ ス 等 取 締 費	16,812,000	15,951,346	0	860,654	
4 計 量 検 定 費	40,456,000	38,533,704	0	1,922,296	
5 工 業 技 術 セ ン タ ー 費	267,432,000	259,966,442	0	7,465,558	
6 工 鉦 業 振 興 費	1,375,564,000	1,240,092,759	6,729,266	128,741,975	
7 企 業 立 地 対 策 費	2,212,653,000	2,139,464,183	0	73,188,817	
計	6,292,998,000	5,885,647,235	115,705,166	291,645,599	

説 明

(1) 決算の内容

目	目 の 名 称	主 な 内 容
1	工 鉦 業 総 務 費	人件費
2	中 小 企 業 振 興 費	中小企業総合支援事業費
3	銃 砲 火 薬 ガ ス 等 取 締 費	ガス等行政費 保安対策事業助成費
4	計 量 検 定 費	検定検査費
5	工 業 技 術 セ ン タ ー 費	管理費 研究費 依頼分析試験費 地域連携型研究・研修事業費
6	工 鉦 業 振 興 費	技術振興対策費 研究開発基盤施設整備推進事業費 産業・科学技術振興費 創造的中小企業創出支援事業費
7	企 業 立 地 対 策 費	企業立地対策費

(2) 不用額の内容

目	目 の 名 称	主 な 内 容
2	中 小 企 業 振 興 費	中小企業新事業展開雇用創出支援費 (39,969千円)、中小企業総合支援事業費 (32,934千円)
5	工 業 技 術 セ ン タ ー 費	管理費 (5,063千円)、研究費 (1,208千円)
6	工 鉱 業 振 興 費	技術振興対策費 (88,063千円)、創造的中小企業創出支援事業費 (31,734千円)、産業・科学技術振興費 (5,122千円)
7	企 業 立 地 対 策 費	戦略的企業立地促進事業費 (64,289千円)、北部九州自動車産業アジア先進拠点推進費 (5,251千円)

3項 観光費

区 分		予 算 現 額	支 出 済 額	翌 年 度 繰 越 額	不 用 額	備 考
目	目 の 名 称					
		円	円	円	円	
1	観 光 費	464,203,000	309,900,391	150,958,000	3,344,609	
	計	464,203,000	309,900,391	150,958,000	3,344,609	

説 明

(1) 決算の内容

目	目 の 名 称	主 な 内 容
1	観 光 費	人件費 観光振興費 観光宣伝費 観光関係団体育成費

県 土 整 備 部

【歳入】

区 款	分 款の名称	予 算 現 額	調 定 額	収 入 済 額	不 納 欠 損 額	収 入 未 済 額	予 算 現 額 対 比	
							増 減 額	収 入 比
		円	円	円	円	円	円	%
7	分担金及び負担金	62,657,000	45,448,800	45,448,800	0	0	▲ 17,208,200	72.54
8	使用料及び手数料	1,107,850,000	1,152,269,010	1,149,733,582	207,825	2,327,603	41,883,582	103.78
9	国庫支出金	60,238,053,000	43,326,960,237	43,326,960,237	0	0	▲ 16,911,092,763	71.93
10	財産収入	2,331,000	2,781,601	2,781,601	0	0	450,601	119.33
12	繰入金	11,543,000	1,982,000	1,982,000	0	0	▲ 9,561,000	17.17
14	諸収入	13,371,350,976	11,629,273,977	11,622,732,030	40,008	6,501,939	▲ 1,748,618,946	86.92
計		74,793,784,976	56,158,715,625	56,149,638,250	247,833	8,829,542	▲ 18,644,146,726	75.07

説明

(1) 予算現額に対する収入済額の増減の大きなもの

款	項	目	目の名称	主 な 内 容
7	2	5	県土整備費負担金	港湾局部改良事業費負担金 (▲15,200千円)、既存施設有効活用促進事業費負担金 (▲2,008千円)
8	1	6	県土整備使用料	一般海域等土砂採取料 (30,177千円)、地方港湾施設使用料 (▲4,465千円)、 苅田港湾施設使用料 (▲2,913千円)、建設技術情報センター使用料 (1,957千円)、 河川土砂等採取料 (1,639千円)、三池港湾施設使用料 (▲1,401千円)、国県道占使用料 (1,080千円)、 河川堤防占使用料 (1,078千円)
	2	7	県土整備手数料	建設技術情報センター手数料 (11,514千円)、土地収用事業認定申請手数料 (1,647千円)、 特殊車両通行許可手数料 (1,240千円)
9	1	4	災害復旧費国庫負担金	平成24年災害土木施設国庫負担金 (▲1,260,507千円)、平成25年災害土木施設国庫負担金 (▲200,330千円)

12 14	2	7	県土整備費国庫補助金	社会資本整備総合交付金(▲11,832,918千円)、床上浸水対策特別緊急事業費補助金(▲2,053,360千円)、河川激甚災害対策特別緊急事業費補助金(▲841,082千円)、河川災害関連事業費補助金(▲383,099千円)、地すべり対策事業費補助金(▲91,000千円)、道路災害関連事業費補助金(▲75,898千円)、港湾改修事業費補助金(▲51,072千円)、災害関連緊急砂防事業費補助金(▲40,252千円)、災害関連緊急地すべり対策事業費補助金(▲35,672千円)、災害関連緊急急傾斜地崩壊対策事業費補助金(▲26,100千円)、通常砂防事業費補助金(▲10,200千円)
	2 5	11 6	環境保全基金繰入金 県土整備受託事業収入	環境保全基金からの繰入金(▲9,561千円) 河川災害関連事業受託金(▲1,117,684千円)、有明高潮対策事業受託金(▲121,261千円)、道路改良事業受託金(▲108,646千円)、広域河川改修事業受託金(▲100,614千円)、河川総合流域防災事業受託金(▲88,548千円)、床上浸水対策特別緊急事業受託金(▲58,154千円)、住宅宅地関連河川改修事業受託金(▲32,583千円)、橋りょう補修事業受託金(▲30,571千円)、通常砂防事業受託金(▲23,919千円)、砂防総合流域防災事業受託金(▲11,405千円)、河川改修事業受託金(▲3,390千円)
	8	2	雑入	道路改良事業費負担金(▲130,244千円)、河川施設更新負担金(50,999千円)、堰堤改良費負担金(▲37,231千円)、橋りょう架換事業費負担金(▲21,900千円)、契約解除に係る前払金保証による保証金(15,700千円)、河川開発事業に伴う利水者負担金に係る消費税等(7,922千円)、ダム管理費負担金(2,849千円)
		5	違約金及び延納利息	契約解除に係る違約金(6,789千円)

(2) 不納欠損の内容

款	項	目	目の名称	主 内 容
8	1	6	県土整備使用料	河川堤防占使用料(134千円)、国県道占使用料(74千円)

(3) 収入未済額の内容

款	項	目	目の名称	主 内 容
8 14	1 8	6 2 5	県土整備使用料 雑入 違約金及び延納利息	河川堤防占使用料(1,288千円) 契約解除に係る賠償金(2,741千円) 契約解除に係る違約金(712千円)

【歳出】

8款 県土整備費 (P328~333、P340~361、P374~379)

区 分	決 算 額
項 目 の 名 称	
	円
1 県土整備企画費	2,595,338,115
2 道路橋りょう費	75,766,078,589
3 河川海岸費	49,328,950,344
4 港湾費	4,125,018,028
7 河川総合開発等事業費	2,845,490,388
8 水資源対策費	1,683,272,068
計	136,344,147,532

1項 県土整備企画費

区 分	予 算 現 額	支 出 済 額	翌年度繰越額	不 用 額	備 考
目 目 の 名 称					
	円	円	円	円	
1 県土整備総務費	2,632,078,000	2,570,585,411	0	61,492,589	
2 土木出張所費	27,692,000	24,752,704	0	2,939,296	
計	2,659,770,000	2,595,338,115	0	64,431,885	

説明

(1) 決算の内容

目	目の名称	主 内 容
1	県土整備総務費	人件費 新幹線整備促進費 建設技術情報センター運営費 県土整備総務職員費
2	土木出張所費	県土整備事務所等運営費

(2) 不用額の内容

目	目の名称	主 内 容
1	県土整備総務費	新幹線整備促進費 (55,463千円)、県土整備総務職員費 (3,350千円)

2項 道路橋りょう費

区 分		予 算 現 額	支 出 済 額	翌年度繰越額	不 用 額	備 考
目	目の名称					
		円	円	円	円	
1	道路橋りょう総務費	6,095,759,275	5,988,738,619	93,800,000	13,220,656	予備費補充 303,275 円
2	道路維持費	6,393,275,000	6,291,751,326	79,861,000	21,662,674	
3	道路新設改良費	77,621,160,000	60,338,620,144	16,713,750,000	568,789,856	
4	橋りょう維持費	2,048,270,000	1,767,195,250	278,014,000	3,060,750	
5	橋りょう新設改良費	1,769,421,000	1,379,773,250	362,578,000	27,069,750	
	計	93,927,885,275	75,766,078,589	17,528,003,000	633,803,686	予備費補充 303,275 円

説明

(1) 決算の内容

目	目の名称	主 内 容
1	道路橋りょう総務費	人件費 道路橋りょう事業事務費 道路建設調査費
2	道路維持費	道路特別補修費 交通安全施設維持費 道路維持修繕費
3	道路新設改良費	道路改良費 道路交通安全施設整備費 道路改築費 直轄道路事業費負担金 舗装道補修費
4	橋りょう維持費	橋りょう補修費 橋りょう震災対策費
5	橋りょう新設改良費	橋りょう架換費

(2) 不用額の内容

目	目の名称	主 内 容
1	道路橋りょう総務費	道路橋りょう事業事務費 (10,720千円)、道路管理費 (985千円)
2	道路維持費	道路維持修繕費 (14,915千円)、交通安全施設維持費 (6,268千円)
3	道路新設改良費	道路改良費 (497,305千円)、道路交通安全施設整備費 (30,000千円)、舗装道補修費 (20,420千円)
5	橋りょう新設改良費	橋りょう架換費 (27,058千円)

(3) 予備費補充

目	目の名称	内 容
1	道路橋りょう総務費	損害賠償請求事件に係る訴訟代理人への着手金 (210,000円)、 公務遂行中の物損事故に係る損害賠償金 (93,275円)

3項 河川海岸費

区 分	予 算 現 額	支 出 済 額	翌 年 度 繰 越 額	不 用 額	備 考
目 目 の 名 称					
1 河 川 総 務 費	4,404,274,154	4,222,898,150	75,691,842	105,684,162	予備費補充 105,000 円
2 河 川 改 良 費	47,501,381,168	33,207,879,221	13,203,477,158	1,090,024,789	
3 砂 防 費	12,865,907,542	9,983,087,142	2,865,865,000	16,955,400	
4 海 岸 保 全 費	2,289,156,000	1,908,796,000	380,360,000	0	
5 水 防 費	9,207,000	6,289,831	0	2,917,169	
計	67,069,925,864	49,328,950,344	16,525,394,000	1,215,581,520	予備費補充 105,000 円

説 明

(1) 決算の内容

目	目 の 名 称	主 な 内 容
1	河 川 総 務 費	人件費 河川調査費 ダム維持管理費 河川維持管理費 河川砂防海岸事業事務費
2	河 川 改 良 費	広域河川改修費 直轄河川事業費負担金 床上浸水対策特別緊急事業費 河川改修費 河川災害関連事業費
3	砂 防 費	通常砂防事業費 災害関連緊急地すべり対策事業費 急傾斜地崩壊対策事業費 砂防事業費 砂防総合流域防災事業費
4	海 岸 保 全 費	海岸高潮対策事業費 海岸災害防除対策事業費 海岸環境整備事業費
5	水 防 費	水防費

(2) 不用額の内容

目	目 の 名 称	主 な 内 容
1	河 川 総 務 費	河川砂防海岸事業事務費 (42,808千円)、河川調査費 (20,007千円)、河川維持管理費 (15,560千円)
2	河 川 改 良 費	河川災害関連事業費 (421,334千円)、広域河川改修費 (289,693千円)、河川総合流域防災事業費 (184,720千円)
3	砂 防 費	通常砂防事業費 (10,681千円)、砂防総合流域防災事業費 (5,146千円)、砂防事業費 (1,125千円)

(3) 予備費補充

目	目 の 名 称	内 容
1	河 川 総 務 費	損害賠償請求事件に係る訴訟代理人への着手金 (105,000円)

4項 港湾費

区 分		予 算 現 額	支 出 済 額	翌 年 度 繰 越 額	不 用 額	備 考
目	目 の 名 称					
		円	円	円	円	
1	港 湾 総 務 費	347,624,000	335,269,443	3,980,000	8,374,557	
2	港 湾 建 設 費	4,743,382,040	3,789,748,585	580,479,000	373,154,455	
	計	5,091,006,040	4,125,018,028	584,459,000	381,529,012	

説 明

(1) 決算の内容

目	目 の 名 称	主 な 内 容
1	港 湾 総 務 費	人件費 港湾管理費 荻田港務所費 港湾事業事務費
2	港 湾 建 設 費	直轄港湾事業費負担金 港湾改修事業費 港湾海岸高潮対策事業費 港湾局部改良事業費 港湾整備事業費

(2) 不用額の内容

目	目 の 名 称	主 な 内 容
1	港 湾 総 務 費	港湾管理費 (3,728千円) 、港湾事業事務費 (3,489千円) 、苅田港務所費 (1,098千円)
2	港 湾 建 設 費	港湾改修事業費 (105,000千円) 、港湾海岸高潮対策事業費 (100,000千円) 、港湾局部改良事業費 (82,000千円)

7項 河川総合開発等事業費

区 分		予 算 現 額	支 出 済 額	翌年度繰越額	不 用 額	備 考
目	目 の 名 称					
		円	円	円	円	
1	河 川 総 合 開 発 工 業 用 水 等 事 業 費	2,850,674,000	2,845,490,388	0	5,183,612	
	計	2,850,674,000	2,845,490,388	0	5,183,612	

説 明

(1) 決算の内容

目	目 の 名 称	主 な 内 容
1	河 川 総 合 開 発 工 業 用 水 等 事 業 費	県営埠頭施設整備運営事業特別会計への繰出金 河川開発事業特別会計への繰出金

(2) 不用額の内容

目	目 の 名 称	主 な 内 容
1	河 川 総 合 開 発 工 業 用 水 等 事 業 費	県営埠頭施設整備運営事業特別会計への繰出金 (5,184千円)

8項 水資源対策費

区 分	予 算 現 額	支 出 済 額	翌年度繰越額	不 用 額	備 考
目 目 の 名 称					
	円	円	円	円	
1 水資源開発促進費	928,698,000	926,988,188	0	1,709,812	
2 水道整備費	756,859,000	756,283,880	0	575,120	
計	1,685,557,000	1,683,272,068	0	2,284,932	

説 明

(1) 決算の内容

目	目 目 の 名 称	主 な 内 容
1	水資源開発促進費	水資源対策費 人件費
2	水道整備費	水道広域化対策費 水道施設等連絡調整費

11款 災害復旧費 (P454~457)

区 分	決 算 額
項 項 の 名 称	
	円
2 土木施設災害復旧費	6,754,738,636
計	6,754,738,636

2項 土木施設災害復旧費

区 分	予 算 現 額	支 出 済 額	翌年度繰越額	不 用 額	備 考
目 目 の 名 称					
	円	円	円	円	
1 土木施設災害復旧総務費	162,139,000	157,546,336	4,362,164	230,500	
2 河川等災害復旧費	8,685,550,000	6,041,603,186	2,643,448,314	498,500	
3 直轄河川災害復旧負担金	567,058,000	555,589,114	0	11,468,886	
計	9,414,747,000	6,754,738,636	2,647,810,478	12,197,886	

説 明

(1) 決算の内容

目	目 の 名 称	主 な 内 容
1	土木施設災害復旧総務費	人件費 土木施設災害復旧事務費
2	河川等災害復旧費	平成24年災害土木施設費 平成25年災害土木施設費
3	直轄河川災害復旧負担金	直轄河川災害復旧負担金

(2) 不用額の内容

目	目 の 名 称	主 な 内 容
3	直轄河川災害復旧負担金	直轄河川災害復旧負担金(11,469千円)

建 築 都 市 部

【歳入】

区 分 款 款 の 名 称	予 算 現 額	調 定 額	収 入 済 額	不 納 欠 損 額	収 入 未 済 額	予 算 現 額 対 比	
						増 減 額	収 入 比
	円	円	円	円	円	円	%
7 分担金及び負担金	2,336,054,000	2,339,109,132	2,339,109,132	0	0	3,055,132	100.13
8 使用料及び手数料	584,381,000	581,253,338	581,190,158	0	63,180	▲ 3,190,842	99.45
9 国庫支出金	10,744,228,000	7,402,867,350	7,402,867,350	0	0	▲ 3,341,360,650	68.90
10 財産収入	4,910,000	4,909,998	4,909,998	0	0	▲ 2	100.00
12 繰入金	3,605,888,000	3,569,782,532	3,569,782,532	0	0	▲ 36,105,468	99.00
14 諸収入	1,003,591,501	1,002,463,751	1,000,128,463	2,101,155	234,133	▲ 3,463,038	99.65
計	18,279,052,501	14,900,386,101	14,897,987,633	2,101,155	297,313	▲ 3,381,064,868	81.50

説 明

(1) 予算現額に対する収入済額の増減の大きなもの

款	項	目	目 の 名 称	主 内 容
7	2	3	生活労働費負担金	災害救助費負担金 (28,844千円)
		5	県土整備費負担金	街路事業費負担金 (▲25,837千円)
8	2	7	県土整備手数料	建設業許可等申請手数料 (▲7,531千円)、建築物確認申請手数料 (▲7,057千円)、 開発行為許可申請手数料 (6,250千円)、宅建主任者登録手数料 (3,108千円)、 建設業者経営事項審査手数料 (1,186千円)
9	2	7	県土整備費国庫補助金	社会資本整備総合交付金 (▲3,341,068千円)
12	2	24	緊急雇用創出事業 臨時特例基金繰入金	緊急雇用創出事業臨時特例基金からの繰入金 (▲36,105千円)
14	5	6	県土整備受託事業収入	街路事業行橋市受託金 (▲16,290千円)、街路事業飯塚市受託金 (▲3,000千円)、 街路事業粕屋町受託金 (▲1,176千円)

	8	2	雑 入	スポーツ振興くじ助成金 (21,000千円)、街路事業費福岡市負担金 (▲4,849千円)、 街路事業費田川市負担金 (▲2,894千円)、展覧会入場料 (▲1,663千円)
		5	違 約 金 及 び 延 納 利 息	違約金 (3,468千円)

(2) 不納欠損の内容

款	項	目	目 の 名 称	主 な 内 容
14	8	5	違 約 金 及 び 延 納 利 息	違約金 (2,101千円)

【歳 出】

8款 県土整備費 (P332~341、P360~375)

区 分	決 算 額
項 目 の 名 称	
	円
1 県土整備企画費	1,395,696,495
5 都市計画費	18,742,764,537
6 住宅費	5,549,934,193
計	25,688,395,225

1項 県土整備企画費

区 分	予 算 現 額	支 出 済 額	翌年度繰越額	不 用 額	備 考
目 目 の 名 称					
	円	円	円	円	
3 建築総務費	1,183,556,000	1,176,863,845	0	6,692,155	
4 建設業指導監督費	112,440,000	103,796,091	0	8,643,909	
5 建築指導費	178,736,100	115,036,559	36,070,666	27,628,875	予備費補充 540,100 円
計	1,474,732,100	1,395,696,495	36,070,666	42,964,939	予備費補充 540,100 円

説明

(1) 決算の内容

目	目の名称	主 内 容
3	建築総務費	人件費 建築総務関係事務費
4	建設業指導監督費	建設業法施行費 建設工事統計調査費
5	建築指導費	建築物地震対策事業費 建築行政指導費 宅地建物取引業法施行費

(2) 不用額の内容

目	目の名称	主 内 容
3	建築総務費	建築総務関係事務費 (4,238千円)、人件費 (2,454千円)
4	建設業指導監督費	建設業法施行費 (8,488千円)
5	建築指導費	建築物地震対策事業費 (20,672千円)、建築行政指導費 (5,890千円)

(3) 予備費補充

目	目の名称	内 容
5	建築指導費	建築物の除去等を求める義務付け請求事件に係る訴訟代理人への着手金 (180,000円)、 建築物の除去等を求める義務付け請求事件に係る訴訟代理人への報酬金 (360,100円)

5項 都市計画費

区 分	目 目 的 名 称	予 算 現 額	支 出 済 額	翌 年 度 繰 越 額	不 用 額	備 考
		円	円	円	円	
1	都市計画総務費	2,614,321,600	1,936,699,974	664,725,000	12,896,626	予備費補充 5,052,600 円
2	土地区画整理費	780,087,000	488,507,000	291,180,000	400,000	

区 分		予 算 現 額	支 出 済 額	翌年度繰越額	不 用 額	備 考
目	目 の 名 称					
		円	円	円	円	
3	街 路 事 業 費	14,955,432,000	11,130,884,200	3,641,464,000	183,083,800	
4	公 園 費	4,380,183,000	3,247,747,437	1,061,591,000	70,844,563	
5	流 域 下 水 道 事 業 費	1,973,459,000	1,932,809,104	0	40,649,896	
6	都 市 計 画 開 発 行 為 許 可 事 務 費	6,698,000	6,116,822	0	581,178	
	計	24,710,180,600	18,742,764,537	5,658,960,000	308,456,063	予備費補充 5,052,600 円

説 明

(1) 決算の内容

目	目 の 名 称	主 な 内 容
1	都 市 計 画 総 務 費	市街地再開発事業費 都市計画事業事務費 人件費
2	土 地 区 画 整 理 費	土地区画整理事業促進費 土地区画整理関連事業費
3	街 路 事 業 費	街路事業費 街路関連道路整備事業費
4	公 園 費	都市公園施設費 県営公園維持管理費 公園関連事業費
5	流 域 下 水 道 事 業 費	流域下水道事業特別会計への繰出金 流域総合下水道計画調査費 流域下水道業務継続計画策定費
6	都 市 計 画 開 発 行 為 許 可 事 務 費	開発行為許可指導費

(2) 不用額の内容

目	目 の 名 称	主 な 内 容
1	都市計画総務費	人件費(7,743千円)、都市計画事業事務費(1,533千円)
3	街路事業費	街路事業費(183,084千円)
4	公園費	都市公園施設費(66,000千円)、公園関連事業費(3,058千円)、県営公園維持管理費(1,786千円)
5	流域下水道事業費	流域下水道事業特別会計への繰出金(39,869千円)

(3) 予備費補充

目	目 の 名 称	内 容
1	都市計画総務費	損害賠償請求事件に係る訴訟代理人への着手金(1,110,000円)、 損害賠償請求事件に係る訴訟代理人への報酬金(3,942,600円)

6項 住宅費

区 分	目 的 名 称	予 算 現 額	支 出 済 額	翌 年 度 繰 越 額	不 用 額	備 考
		円	円	円	円	
1	住宅管理費	320,598,000	306,903,859	0	13,694,141	
2	住宅建設費	6,994,667,575	5,243,030,334	1,712,823,451	38,813,790	
	計	7,315,265,575	5,549,934,193	1,712,823,451	52,507,931	

説 明

(1) 決算の内容

目	目 の 名 称	主 な 内 容
1	住宅管理費	人件費 住宅整備事業連絡調整費 住宅管理事務費
2	住宅建設費	公営住宅建設費 公営住宅ストック総合改善事業費 公営住宅等建設助成費

(2) 不用額の内容

目	目 の 名 称	主 な 内 容
1	住 宅 管 理 費	住宅情報提供推進事業費 (10,295千円)、住宅管理事務費 (1,630千円)、快適な住まいづくり推進事業費 (1,126千円)
2	住 宅 建 設 費	公営住宅等建設助成費 (24,292千円)、地域優良賃貸住宅供給促進事業費 (9,344千円)、公営住宅建設費 (2,736千円)

11款 災害復旧費 (P458~459)

区 分	決 算 額
項 項 の 名 称	円
2 土 木 施 設 災 害 復 旧 費	148,753,735
計	148,753,735

2項 土木施設災害復旧費

区 分	予 算 現 額	支 出 済 額	翌 年 度 繰 越 額	不 用 額	備 考
目 目 の 名 称	円	円	円	円	
4 都 市 災 害 復 旧 費	149,173,300	148,753,735	0	419,565	
計	149,173,300	148,753,735	0	419,565	

説 明

(1) 決算の内容

目	目 の 名 称	主 な 内 容
4	都 市 災 害 復 旧 費	平成24年都市災害復旧費

警 察 本 部

【歳入】

区 分 款 款 の 名 称	予 算 現 額	調 定 額	収 入 済 額	不 納 欠 損 額	収 入 未 済 額	予 算 現 額 対 比	
						増 減 額	収 入 比
	円	円	円	円	円	円	%
8 使用料及び手数料	5,598,219,000	5,511,818,715	5,511,818,715	0	0	▲ 86,400,285	98.46
9 国庫支出金	2,470,648,000	2,462,822,930	2,462,822,930	0	0	▲ 7,825,070	99.68
10 財産収入	387,921,000	385,876,728	385,876,728	0	0	▲ 2,044,272	99.47
12 繰入金	36,615,000	35,277,311	35,277,311	0	0	▲ 1,337,689	96.35
14 諸収入	1,234,681,000	1,432,714,582	1,259,586,730	19,494,818	153,633,034	24,905,730	102.02
計	9,728,084,000	9,828,510,266	9,655,382,414	19,494,818	153,633,034	▲ 72,701,586	99.25

説 明

(1) 予算現額に対する収入済額の増減の大きなもの

款	項	目	目 の 名 称	主 な 内 容
8	2	8	警 察 手 数 料	運転者等講習手数料 (▲55,088千円)、運転免許証交付手数料 (▲22,107千円)、自動車保管場所等証明手数料 (▲4,072千円)、道路使用手数料 (▲2,496千円)、運転免許試験手数料 (▲1,324千円)
9	2	8	警 察 費 国 庫 補 助 金	警察行政費補助金 (▲6,774千円)、警察施設費補助金 (▲81千円)
10	1	1	財 産 貸 付 収 入	警察職員住宅等貸付料 (▲5,492千円)、警察庁舎等貸付料 (2,527千円)
	2	2	物 品 売 払 収 入	不用品売払代 (1,004千円)
12	2	24	緊 急 雇 用 創 出 事 業 臨 時 特 例 基 金 繰 入 金	緊急雇用創出事業臨時特例基金からの繰入金 (▲1,338千円)
14	1	1	延 滞 金	延滞金 (10,664千円)
		3	過 料 等	放置違反金 (4,793千円)
	8	1	弁 償 金	警察拘禁費用弁償金 (4,811千円)
		2	雑 入	庁舎等維持負担金 (2,572千円)、期満後収入 (1,495千円)

(2) 不納欠損の内容

款	項	目	目 の 名 称	主 な 内 容
14	1	1 3	延 滞 金 過 料 等	延滞金 (282千円) 放置違反金 (19,213千円)

(3) 収入未済額の内容

款	項	目	目 の 名 称	主 な 内 容
14	1	1 3	延 滞 金 過 料 等	延滞金 (1,445千円) 放置違反金 (150,947千円)
	8	2	雑 入	交通安全施設損害賠償金 (722千円)、過年度返納金(給与等) (519千円)

【歳出】

9款 警察費 (P378~391)

区 分		決 算 額
項	項 の 名 称	
		円
1	警 察 管 理 費	117,296,910,261
2	警 察 活 動 費	2,916,083,940
	計	120,212,994,201

1項 警察管理費

区 分		予 算 現 額	支 出 済 額	翌 年 度 繰 越 額	不 用 額	備 考
目	目 の 名 称					
		円	円	円	円	
1	公 安 委 員 会 費	18,564,000	17,654,919	0	909,081	
2	警 察 本 部 費	103,698,780,366	103,490,219,544	0	208,560,822	予備費補充 6,600,366 円
3	装 備 費	1,213,462,000	1,212,080,818	0	1,381,182	
4	警 察 施 設 費	9,640,797,000	9,575,290,761	0	65,506,239	
5	運 転 免 許 費	2,788,819,000	2,750,600,702	0	38,218,298	
6	恩 給 及 び 退 職 年 金 費	263,214,000	251,063,517	0	12,150,483	
	計	117,623,636,366	117,296,910,261	0	326,726,105	予備費補充 6,600,366 円

説明

(1) 決算の内容

目	目の名称	主 内 容
1	公安委員会費	公安委員会運営費
2	警察本部費	人件費 退職手当 運営費
3	装 備 費	車両維持費 舟艇維持費 ヘリコプター維持費
4	警察施設費	警察施設新営費 警察施設維持管理費 交通安全施設整備費
5	運転免許費	自動車運転免許費 運転者等講習費
6	恩給及び退職年金費	恩給費 事務費

(2) 不用額の内容

目	目の名称	主 内 容
2	警察本部費	人件費 (184,039千円)、負担金、補助及び交付金 (7,579千円)、役務費 (5,788千円)
4	警察施設費	工事請負費 (53,001千円)、役務費 (5,310千円)、委託料 (3,844千円)
5	運転免許費	委託料 (16,790千円)、需用費 (12,750千円)、役務費 (3,554千円)
6	恩給及び退職年金費	恩給及び退職年金 (12,079千円)

(3) 予備費補充

目	目の名称	内 容
2	警察本部費	賠償金 (6,600,366円)

2項 警察活動費

区 分	目 目 の 名 称	予 算 現 額	支 出 済 額	翌 年 度 繰 越 額	不 用 額	備 考
		円	円	円	円	
1	一 般 警 察 活 動 費	1,516,936,000	1,503,928,731	0	13,007,269	
2	刑 事 警 察 費	718,326,000	708,246,551	0	10,079,449	
3	交 通 指 導 取 締 費	705,796,000	703,908,658	0	1,887,342	
	計	2,941,058,000	2,916,083,940	0	24,974,060	

説 明

(1) 決算の内容

目	目 の 名 称	主 な 内 容
1	一 般 警 察 活 動 費	一般警察運営費 地域警察活動費 警察通信運営費 留置場管理費
2	刑 事 警 察 費	一般犯罪捜査活動費 暴力犯罪捜査活動費 犯罪鑑識費
3	交 通 指 導 取 締 費	交通指導取締費 交通事故防止対策費

(2) 不用額の内容

目	目 の 名 称	主 な 内 容
1	一 般 警 察 活 動 費	報償費 (3,922千円)、旅費 (2,942千円)、貸付金 (2,000千円)
2	刑 事 警 察 費	役務費 (7,446千円)、委託料 (1,798千円)

教 育 庁

【歳入】

区 分		予 算 現 額	調 定 額	収 入 済 額	不 納 欠 損 額	収 入 未 済 額	予 算 現 額 対 比	
款	款 の 名 称						増 減 額	収 入 比
		円	円	円	円	円	円	%
8	使用料及び手数料	325,666,000	320,645,744	320,578,544	67,200	0	▲ 5,087,456	98.44
9	国庫支出金	66,540,037,000	66,366,561,193	66,366,561,193	0	0	▲ 173,475,807	99.74
10	財産収入	143,343,000	142,845,943	142,845,943	0	0	▲ 497,057	99.65
12	繰入金	810,878,000	801,225,165	801,225,165	0	0	▲ 9,652,835	98.81
14	諸収入	852,107,000	3,479,756,564	855,465,331	1,299,964	2,622,991,269	3,358,331	100.39
計		68,672,031,000	71,111,034,609	68,486,676,176	1,367,164	2,622,991,269	▲ 185,354,824	99.73

説明

(1) 予算現額に対する収入済額の増減の大きなもの

款	項	目	目 の 名 称	主 な 内 容
8	1	8	教育使用料	美術館使用料 (▲2,904千円)、全日制課程入学料 (▲2,380千円)、教育財産使用料 (2,150千円)、九州歴史資料館使用料 (▲1,391千円)、社会教育施設使用料 (▲1,275千円)
		9	教育手数料	教育職員免許手数料 (3,725千円)
9	1	3	教育費国庫負担金	特別支援学校就学奨励費国庫負担金 (5,971千円)、高等学校等就学支援金国庫負担金 (▲1,641千円)
		7	県土整備費国庫補助金	社会資本整備総合交付金 (▲92,673千円)
10	1	9	教育費国庫補助金	特別支援学校就学奨励費補助金 (▲37,657千円)、特別支援学校施設設備費交付金 (▲18,342千円)、在外教育施設派遣教員経費補助金 (▲9,679千円)、スクールカウンセラー活用事業費補助金 (▲7,612千円)、外部人材活用事業費補助金 (▲2,584千円)
		3	教育費委託金	学校教育調査委託金 (▲6,780千円)
		1	財産貸付収入	土地貸付料 (1,102千円)

12 14	2	3	生産物売払収入	水産高校実習生産物売払代 (▲2,513千円)
	2	24	緊急雇用創出事業 臨時特例基金繰入金	緊急雇用創出事業臨時特例基金からの繰入金 (▲8,954千円)
	4	8	教育貸付金元金収入	地域改善奨学資金貸付金償還金 (8,321千円)
	5 8	7 2	教育受託事業収入 雑収入	西日本高速道路業務受託金 (▲19,743千円)、九州地方整備局業務受託金 (▲6,549千円) 給与等返納金 (20,622千円)、山口県、長崎県実習船実習費負担金 (▲18,535千円)

(2) 不納欠損の内容

款	項	目	目の名称	主 内 容
8 14	1	8	教育使用料	全日制課程授業料 (67千円)
	4	8	教育貸付金元金収入	地域改善奨学資金貸付金償還金 (1,246千円)
	8	2	雑収入	定時制及び通信制高等学校修学奨励費返還金 (54千円)

(3) 収入未済額の内容

款	項	目	目の名称	主 内 容
14	4	8	教育貸付金元金収入	地域改善奨学資金貸付金償還金 (2,613,341千円)
	8	2	雑収入	定時制及び通信制高等学校修学奨励費返還金 (7,993千円)、地域改善奨学資金過渡金 (1,658千円)

【歳出】

10款 教育費 (P390～445)

区 分		決 算 額
項	項 の 名 称	
		円
1	教 育 総 務 費	45,534,579,536
2	小 学 校 費	127,801,674,678
3	中 学 校 費	75,997,867,698
4	高 等 学 校 費	61,018,661,090
5	特 別 支 援 学 校 費	26,591,421,447
6	社 会 教 育 費	3,487,743,383
7	保 健 体 育 費	1,812,341,507
	計	342,244,289,339

1項 教育総務費

区 分		予 算 現 額	支 出 済 額	翌年度繰越額	不 用 額	備 考
目	目 の 名 称					
		円	円	円	円	
1	教 育 委 員 会 費	18,308,000	17,707,743	0	600,257	
2	事 務 局 費	3,147,969,000	3,119,286,221	0	28,682,779	

3	教職員人事費	37,300,535,000	37,068,703,342	0	231,831,658	
4	教育振興費	4,447,425,000	4,381,623,856	0	65,801,144	
5	恩給及び退職年金費	230,220,000	230,185,006	0	34,994	
6	福利厚生費	538,939,000	536,862,840	0	2,076,160	
7	教育センター費	183,092,700	180,210,528	0	2,882,172	予備費補充 36,155,700円
	計	45,866,488,700	45,534,579,536	0	331,909,164	予備費補充 36,155,700円

説明

(1) 決算の内容

目	目の名称	主 内 容
1	教育委員会費	委員報酬 運営費
2	事務局費	人件費 運営費
3	教職員人事費	地方公務員災害補償基金負担金 教職員等退職手当
4	教育振興費	学校指導費 特別支援教育充実費 奨学事業助成費 児童生徒健全育成事業費 学校教育活性化推進事業費
5	恩給及び退職年金費	恩給及び退職年金
6	福利厚生費	教職員住宅管理費 教職員等保健福祉事業費 教職員等健康管理費
7	教育センター費	運営費 研修費

(2) 不用額の内容

目	目の名称	主 内 容
2	事務局費	人件費 (23,925千円)、運営費 (1,825千円)、旅費 (1,060千円)
3	教職員人事費	人件費 (231,139千円)
4	教育振興費	学校教育活性化推進事業費 (24,814千円)、児童生徒健全育成事業費 (24,102千円)、特別支援教育充実費 (4,587千円)、被災児童生徒就学支援費 (3,616千円)、学校指導費 (2,885千円)、学校人権・同和教育指導費 (1,694千円)

(3) 予備費補充

目	目 の 名 称	内 容
7	教 育 セ ン タ ー 費	教育センター重油漏洩に伴う汚染土壌撤去作業に係る経費 (36,155,700円)

2項 小学校費

区 分		予 算 現 額	支 出 済 額	翌 年 度 繰 越 額	不 用 額	備 考
目	目 の 名 称					
		円	円	円	円	
1	教 職 員 費	127,914,547,000	127,801,674,678	0	112,872,322	
	計	127,914,547,000	127,801,674,678	0	112,872,322	

説 明

(1) 決算の内容

目	目 の 名 称	主 な 内 容
1	教 職 員 費	人件費

(2) 不用額の内容

目	目 の 名 称	主 な 内 容
1	教 職 員 費	人件費 (80,441千円)、旅費 (32,431千円)

3項 中学校費

区 分	予 算 現 額	支 出 済 額	翌年度繰越額	不 用 額	備 考
目 目 の 名 称					
	円	円	円	円	
1 教 職 員 費	76,065,438,000	75,976,057,105	0	89,380,895	
2 教 育 振 興 費	24,499,000	21,810,593	0	2,688,407	
計	76,089,937,000	75,997,867,698	0	92,069,302	

説 明

(1) 決算の内容

目	目 の 名 称	主 な 内 容
1	教 職 員 費	人件費
2	教 育 振 興 費	運営費

(2) 不用額の内容

目	目 の 名 称	主 な 内 容
1	教 職 員 費	人件費 (77,095千円)、旅費 (11,578千円)

4項 高等学校費

区 分	予 算 現 額	支 出 済 額	翌年度繰越額	不 用 額	備 考
目 目 の 名 称					
	円	円	円	円	
1 高等学校総務費	49,748,147,000	49,681,185,572	0	66,961,428	
2 全日制高等学校管理費	2,972,998,000	2,928,886,888	0	44,111,112	
3 定時制高等学校管理費	103,490,000	100,207,744	0	3,282,256	
4 教育振興費	169,201,000	168,264,683	0	936,317	
5 学校建設費	9,747,342,200	7,821,604,052	1,923,313,547	2,424,601	
6 通信教育費	6,636,000	6,627,318	0	8,682	
7 水産高校実習費	245,569,000	225,405,332	0	20,163,668	
8 農業高校実習費	87,789,000	86,479,501	0	1,309,499	
計	63,081,172,200	61,018,661,090	1,923,313,547	139,197,563	

説明

(1) 決算の内容

目	目 の 名 称	主 な 内 容
1	高等学校総務費	人件費 高等学校入学者選考費
2	全日制高等学校管理費	運営費 実験実習費 財産管理費 維持修繕費 設備費
3	定時制高等学校管理費	運営費 実験実習費 財産管理費
4	教育振興費	定時制及び通信制高等学校修学奨励費 学校設備費
5	学校建設費	老朽校舎改築費 施設充実費 体育館建設費
6	通信教育費	運営費 実験実習費
7	水産高校実習費	実習船実習費 水産加工実習費
8	農業高校実習費	農場実習費

(2) 不用額の内容

目	目 の 名 称	主 な 内 容
1	高等学校総務費	人件費 (45,313千円)、旅費 (17,820千円)
2	全日制高等学校管理費	運営費 (43,185千円)
7	水産高校実習費	運営費 (18,336千円)、旅費 (1,828千円)

5項 特別支援学校費

区 分	予 算 現 額	支 出 済 額	翌年度繰越額	不 用 額	備 考
目 目 の 名 称					
	円	円	円	円	
1 特別支援学校費	25,282,296,000	25,190,591,576	0	91,704,424	
2 教育振興費	929,624,000	915,521,941	0	14,102,059	
3 特別支援学校建設費	547,892,800	485,307,930	61,682,000	902,870	
計	26,759,812,800	26,591,421,447	61,682,000	106,709,353	

説明

(1) 決算の内容

目	目 の 名 称	主 な 内 容
1	特別支援学校費	人件費 運営費 財産管理費 維持修繕費
2	教育振興費	就学奨励費 学校設備費
3	特別支援学校建設費	校地整備費 環境整備費 特別支援学校整備費

(2) 不用額の内容

目	目 の 名 称	主 な 内 容
1	特別支援学校費	人件費 (68,520千円)、運営費 (10,646千円)、旅費 (7,120千円)
2	教育振興費	就学奨励費 (13,755千円)

6項 社会教育費

区 分	予 算 現 額	支 出 済 額	翌年度繰越額	不 用 額	備 考
目 目 の 名 称					
1 社会教育総務費	1,875,587,000	1,868,361,561	0	7,225,439	
2 社会教育施設費	507,906,000	496,017,867	0	11,888,133	
3 文化財保護費	564,225,000	562,805,251	0	1,419,749	
4 九州歴史資料館費	123,824,000	122,754,495	0	1,069,505	
5 文化振興費	11,808,000	11,775,810	0	32,190	
6 美術館費	177,015,000	167,401,423	0	9,613,577	
7 図書館費	259,650,000	258,626,976	0	1,023,024	
計	3,520,015,000	3,487,743,383	0	32,271,617	

説明

(1) 決算の内容

目	目 の 名 称	主 な 内 容
1	社会教育総務費	人件費 社会教育推進費 人権・同和教育費 社会教育事業費補助金
2	社会教育施設費	青年の家運営費 少年自然の家運営費 社会教育総合センター運営費 青少年科学館運営費
3	文化財保護費	文化財管理費 発掘調査受託費 文化施設等管理費
4	九州歴史資料館費	九州歴史資料館運営費 展示費 歴史資料調査研究費
5	文化振興費	芸術文化事業助成費
6	美術館費	美術館運営費 美術展覧会開催費
7	図書館費	図書館運営費 図書資料整備費

(2) 不用額の内容

目	目 の 名 称	主 な 内 容
1	社会教育総務費	人権・同和教育費 (4,834千円)、社会教育推進費 (981千円)
2	社会教育施設費	青少年科学館運営費 (8,389千円)、家庭教育充実事業費 (1,260千円)
6	美術館費	美術館運営費 (6,506千円)、美術展覧会開催費 (2,774千円)

7項 保健体育費

区 分		予 算 現 額	支 出 済 額	翌年度繰越額	不 用 額	備 考
目	目 の 名 称					
		円	円	円	円	
1	保健体育総務費	731,082,000	725,527,543	0	5,554,457	
2	体育振興費	530,680,000	529,707,337	0	972,663	
3	体育施設費	571,131,000	557,106,627	0	14,024,373	
	計	1,832,893,000	1,812,341,507	0	20,551,493	

説 明

(1) 決算の内容

目	目 の 名 称	主 な 内 容
1	保健体育総務費	人件費 児童生徒の健康管理費 公立学校給食運営費 学校保健給食安全教育指導費 県立学校安全管理事業費
2	体育振興費	各種スポーツ大会費 体育振興助成費 競技力向上事業費
3	体育施設費	県立体育・スポーツ施設運営費

(2) 不用額の内容

目	目の名称	主 な 内 容
1 3	保健体育総務費 体育施設費	学校保健給食安全教育指導費（1,932千円）、旅費（1,205千円）、公立学校給食運営費（1,179千円） 県立体育・スポーツ施設運営費（13,506千円）

特 別 会 計

《福岡県財政調整基金特別会計》

(P474~477)

【歳入】

区 分 款 款 の 名 称		予 算 現 額	調 定 額	収 入 済 額	不 納 欠 損 額	収 入 未 済 額	予 算 現 額 対 比	
							増 減 額	収 入 比
		円	円	円	円	円		%
1	財 産 収 入	44,245,000	44,233,709	44,233,709	0	0	▲ 11,291	99.97
	計	44,245,000	44,233,709	44,233,709	0	0	▲ 11,291	99.97

【歳出】

区 分		決 算 額
款 款 の 名 称	項 項 の 名 称	
		円
1	積 立 金	44,233,709
	計	44,233,709

1款 1項 積立金

区 分	予 算 現 額	支 出 済 額	翌年度繰越額	不 用 額	備 考
目 目 の 名 称					
1 積 立 金	円 44,245,000	円 44,233,709	円 0	円 11,291	

説 明

(1) 決算の内容

目	目 の 名 称	主 な 内 容
1	積 立 金	基金積立金

《福岡県公債管理特別会計》

(P478~481)

【歳入】

区 分 款 款 の 名 称		予 算 現 額	調 定 額	収 入 済 額	不 納 欠 損 額	収 入 未 済 額	予 算 現 額 対 比	
							増 減 額	収 入 比
		円	円	円	円	円		%
1	繰 入 金	289,769,604,000	289,738,597,494	289,738,597,494	0	0	▲ 31,006,506	99.99
2	県 債	272,075,000,000	272,075,000,000	272,075,000,000	0	0	0	100
3	財 産 収 入	3,668,505,000	3,668,640,332	3,668,640,332	0	0	135,332	100.00
計		565,513,109,000	565,482,237,826	565,482,237,826	0	0	▲ 30,871,174	99.99

説 明

(1) 予算現額に対する収入済額の増減の大きなもの

款	項	目	目 の 名 称	主 な 内 容
1	1	1	一 般 会 計 繰 入 金	一般会計からの繰入金 (▲31,142千円)

【歳出】

区 分		決 算 額
款 款 の 名 称	項 項 の 名 称	
		円
1	公 債 費	565,482,237,826
計		565,482,237,826

1款 1項 公債費

区 分	予 算 現 額	支 出 済 額	翌年度繰越額	不 用 額	備 考
目 目 の 名 称					
	円	円	円	円	
1 元 金	514,813,479,000	514,813,477,844	0	1,156	
2 利 子	49,712,402,000	49,682,532,294	0	29,869,706	
3 公 債 諸 費	987,228,000	986,227,688	0	1,000,312	
計	565,513,109,000	565,482,237,826	0	30,871,174	

説 明

(1) 決算の内容

目	目 の 名 称	主 な 内 容
1	元 金	県債元金償還金 県債元金償還金積立金
2	利 子	県債利子償還金 県債利子償還金積立金
3	公 債 諸 費	県債元金及び利子支払等手数料

(2) 不用額の内容

目	目 の 名 称	主 な 内 容
2	利 子	県債利子償還金 (29,869千円)

《福岡県市町村振興基金特別会計》

(P482~485)

【歳入】

区 分 款 款 の 名 称	予 算 現 額	調 定 額	収 入 済 額	不 納 欠 損 額	収 入 未 済 額	予 算 現 額 対 比	
						増 減 額	収 入 比
	円	円	円	円	円	円	%
1 諸 収 入	45,017,000	44,836,302	44,836,302	0	0	▲ 180,698	99.60
2 繰 越 金	1,000	0	0	0	0	▲ 1,000	0
計	45,018,000	44,836,302	44,836,302	0	0	▲ 181,698	99.60

【歳出】

区 分		決 算 額
款 款 の 名 称	項 項 の 名 称	
		円
1 事 務 費	1 事 務 費	205,000
2 繰 出 金	1 一 般 会 計 繰 出 金	44,631,302
計		44,836,302

1款 1項 事務費

区 分		予 算 現 額	支 出 済 額	翌年度繰越額	不 用 額	備 考
目 目 の 名 称						
		円	円	円	円	
1	事 務 費	205,000	205,000	0	0	

説 明

(1) 決算の内容

目	目 の 名 称	主 な 内 容
1	事 務 費	事務費

2款 1項 一般会計繰出金

区 分		予 算 現 額	支 出 済 額	翌年度繰越額	不 用 額	備 考
目 目 の 名 称						
		円	円	円	円	
1	一 般 会 計 繰 出 金	44,813,000	44,631,302	0	181,698	

説 明

(1) 決算の内容

目	目 の 名 称	主 な 内 容
1	一 般 会 計 繰 出 金	一般会計への繰出金

《福岡県母子寡婦福祉資金貸付事業特別会計》

(P486～489)

【歳入】

区 分		予 算 現 額	調 定 額	収 入 済 額	不 納 欠 損 額	収 入 未 済 額	予 算 現 額 対 比	
款	款 の 名 称						増 減 額	収 入 比
		円	円	円	円	円		%
1	諸 収 入	356,922,000	799,051,734	319,370,804	10,854,720	468,826,210	▲ 37,551,196	89.48
2	繰 入 金	8,166,000	1,057,000	1,057,000	0	0	▲ 7,109,000	12.94
3	繰 越 金	705,810,000	732,777,728	732,777,728	0	0	26,967,728	103.82
	計	1,070,898,000	1,532,886,462	1,053,205,532	10,854,720	468,826,210	▲ 17,692,468	98.35

説 明

(1) 予算現額に対する収入済額の増減の大きなもの

款	項	目	目 の 名 称	主 な 内 容
1	1	1	母 子 収 入 金	元金 (▲41,782千円)、違約金 (4,229千円)
2	1	1	一 般 会 計 繰 入 金	一般会計からの繰入金 (▲7,109千円)
3	1	1	繰 越 金	繰越金 (26,968千円)

(2) 不納欠損の内容

款	項	目	目 の 名 称	主 な 内 容
1	1	1	母 子 収 入 金	元金 (7,993千円)
		2	寡 婦 収 入 金	元金 (2,289千円)

(3) 収入未済額の内容

款	項	目	目 の 名 称	主 な 内 容
1	1	1	母 子 収 入 金	元金 (457,067千円)

	2	寡婦収入金	元金(8,760千円)
--	---	-------	-------------

【歳出】

区 分		決 算 額
款 款 の 名 称	項 項 の 名 称	
1	母子寡婦福祉資金貸付事業費	266,716,282 円
計		266,716,282

1款 1項 母子寡婦福祉資金貸付事業費

区 分		予 算 現 額	支 出 済 額	翌年度繰越額	不 用 額	備 考
目	目 の 名 称					
1	母子寡婦福祉資金貸付事業費	1,070,898,000 円	266,716,282 円	0 円	804,181,718 円	

説 明

(1) 決算の内容

目	目 の 名 称	主 な 内 容
1	母子寡婦福祉資金貸付事業費	母子寡婦福祉資金貸付事業費

(2) 不用額の内容

目	目 の 名 称	主 な 内 容
1	母子寡婦福祉資金貸付事業費	母子寡婦福祉資金貸付事業費(804,182千円)

《福岡県災害救助基金特別会計》

(P490～493)

【歳入】

区 分 款 款 の 名 称	予 算 現 額	調 定 額	収 入 済 額	不 納 欠 損 額	収 入 未 済 額	予 算 現 額 対 比	
						増 減 額	収 入 比
	円	円	円	円	円	円	%
1 財 産 収 入	13,544,000	13,540,222	13,540,222	0	0	▲ 3,778	99.97
計	13,544,000	13,540,222	13,540,222	0	0	▲ 3,778	99.97

【歳出】

区 分		決 算 額
款 款 の 名 称	項 項 の 名 称	
		円
1 財 産 費	1 基 金 積 立 金	13,540,222
計		13,540,222

1款 1項 基金積立金

区 分	予 算 現 額	支 出 済 額	翌年度繰越額	不 用 額	備 考
目 目 の 名 称					
1 基 金 積 立 金	円 13,544,000	円 13,540,222	円 0	円 3,778	

説 明

(1) 決算の内容

目	目 の 名 称	主 内 容
1	基 金 積 立 金	基金積立金

《福岡県就農支援資金貸付事業特別会計》

(P494~497)

【歳入】

区 分		予 算 現 額	調 定 額	収 入 済 額	不 納 欠 損 額	収 入 未 済 額	予 算 現 額 対 比	
款	款 の 名 称						増 減 額	収 入 比
		円	円	円	円	円	%	
1	繰 入 金	18,861,000	18,279,491	18,279,491	0	0	▲ 581,509	96.92
2	繰 越 金	103,898,000	103,897,651	103,897,651	0	0	▲ 349	100.00
3	諸 収 入	49,741,000	190,487,273	63,271,641	0	127,215,632	13,530,641	127.20
4	県 債	34,790,000	34,790,000	34,790,000	0	0	0	100
計		207,290,000	347,454,415	220,238,783	0	127,215,632	12,948,783	106.25

説 明

(1) 予算現額に対する収入済額の増減の大きなもの

款	項	目	目 の 名 称	主 な 内 容
3	1	2	雑 入	農業改良資金償還金 (12,958千円)

(2) 収入未済額の内容

款	項	目	目 の 名 称	主 な 内 容
3	1	2	雑 入	農業改良資金償還金 (127,216千円)

【歳出】

区 分		決 算 額
款 款 の 名 称	項 項 の 名 称	
1	就農支援資金貸付事業費	201,907,625
計		201,907,625

1款 1項 就農支援資金貸付事業費

区 分	予 算 現 額	支 出 済 額	翌年度繰越額	不 用 額	備 考
目 目 の 名 称					
1	農業改良資金業務費	19,498,000	19,026,625	471,375	
2	就農支援資金貸付金	187,792,000	182,881,000	4,911,000	
計	207,290,000	201,907,625	0	5,382,375	

説 明

(1) 決算の内容

目	目 の 名 称	主 な 内 容
1	農業改良資金業務費	農業改良資金貸付業務費
2	就農支援資金貸付金	就農支援資金貸付金

《福岡県営林造成事業特別会計》

(P498～505)

【歳入】

区 分 款 款 の 名 称	予 算 現 額	調 定 額	収 入 済 額	不 納 欠 損 額	収 入 未 済 額	予 算 現 額 対 比	
						増 減 額	収 入 比
	円	円	円	円	円	円	%
1 使用料及び手数料	37,000	37,815	37,815	0	0	815	102.20
2 国庫支出金	200,000	210,000	210,000	0	0	10,000	105.00
3 財産収入	8,741,000	7,728,450	7,728,450	0	0	▲ 1,012,550	88.42
4 繰入金	309,640,000	302,704,045	302,704,045	0	0	▲ 6,935,955	97.76
5 繰越金	1,000	0	0	0	0	▲ 1,000	0
6 諸収入	6,879,000	10,789,540	10,789,540	0	0	3,910,540	156.85
7 県債	10,000,000	10,000,000	10,000,000	0	0	0	100
計	335,498,000	331,469,850	331,469,850	0	0	▲ 4,028,150	98.80

説 明

(1) 予算現額に対する収入済額の増減の大きなもの

款	項	目	目 の 名 称	主 名 称 内 容
4	1	1	一般会計繰入金	一般会計からの繰入金 (▲6,936千円)
6	1	1	弁償金	立木補償金 (2,415千円)
		3	雑入	水源の森造成整備事業補助金 (1,498千円)

【歳出】

区 分		決 算 額
款 款 の 名 称	項 項 の 名 称	
1	県営林造成事業費	331,469,850
計		331,469,850

1款 1項 県営林造成事業費

区 分	予 算 現 額	支 出 済 額	翌年度繰越額	不 用 額	備 考
目 目 の 名 称					
1	297,535,000	296,878,534	0	656,466	
2	37,963,000	34,591,316	0	3,371,684	
計	335,498,000	331,469,850	0	4,028,150	

説 明

(1) 決算の内容

目	目 の 名 称	主 な 内 容
1	管 理 費	管理費 人件費
2	経 営 事 業 費	経営事業費

《福岡県林業改善資金助成事業特別会計》

(P506～509)

【歳入】

区 分 款 款 の 名 称		予 算 現 額	調 定 額	収 入 済 額	不 納 欠 損 額	収 入 未 済 額	予 算 現 額 対 比	
							増 減 額	収 入 比
		円	円	円	円	円		%
1	繰 入 金	1,237,000	0	0	0	0	▲ 1,237,000	0
2	繰 越 金	119,422,000	272,423,303	272,423,303	0	0	153,001,303	228.12
3	諸 収 入	30,895,000	21,632,041	12,287,408	0	9,344,633	▲ 18,607,592	39.77
計		151,554,000	294,055,344	284,710,711	0	9,344,633	133,156,711	187.86

説 明

(1) 予算現額に対する収入済額の増減の大きなもの

款	項	目	目 の 名 称	主 名 称 内 容
1	1	1	一 般 会 計 繰 入 金	一般会計からの繰入金 (▲1,237千円)
2	1	1	繰 越 金	繰越金 (153,001千円)
3	1	2	雑 入	林業改善資金貸付金償還金 (▲18,740千円)

(2) 収入未済額の内容

款	項	目	目 の 名 称	主 名 称 内 容
3	1	2	雑 入	林業改善資金貸付金償還金 (9,345千円)

【歳出】

区 分		決 算 額
款 款 の 名 称	項 項 の 名 称	
1	林業改善資金助成事業費	277,371
計		277,371

1款 1項 林業改善資金助成事業費

区 分	予 算 現 額	支 出 済 額	翌年度繰越額	不 用 額	備 考
目 目 の 名 称	円	円	円	円	
1 林業改善資金業務費	1,554,000	277,371	0	1,276,629	
2 林業改善資金貸付金	150,000,000	0	0	150,000,000	
計	151,554,000	277,371	0	151,276,629	

説 明

(1) 決算の内容

目	目 の 名 称	主 な 内 容
1	林業改善資金業務費	林業改善資金貸付業務費
2	林業改善資金貸付金	林業改善資金貸付金

(2) 不用額の内容

目	目 の 名 称	主 な 内 容
1	林業改善資金業務費	林業改善資金貸付業務費 (1,277千円)
2	林業改善資金貸付金	林業改善資金貸付金 (150,000千円)

《福岡県沿岸漁業改善資金助成事業特別会計》

(P510～513)

【歳入】

区 分		予 算 現 額	調 定 額	収 入 済 額	不 納 欠 損 額	収 入 未 済 額	予 算 現 額 対 比	
款	款 の 名 称						増 減 額	収 入 比
		円	円	円	円	円		%
1	繰 入 金	2,673,000	1,072,424	1,072,424	0	0	▲ 1,600,576	40.12
2	繰 越 金	52,087,000	185,537,740	185,537,740	0	0	133,450,740	356.21
3	諸 収 入	118,916,000	106,272,569	106,272,569	0	0	▲ 12,643,431	89.37
	計	173,676,000	292,882,733	292,882,733	0	0	119,206,733	168.64

説 明

(1) 予算現額に対する収入済額の増減の大きなもの

款	項	目	目 の 名 称	主 な 内 容
1	1	1	一 般 会 計 繰 入 金	一般会計からの繰入金 (▲1,601千円)
2	1	1	繰 越 金	繰越金 (133,451千円)
3	1	2	雑 入	沿岸漁業改善資金貸付金償還金 (▲12,838千円)

【歳出】

区 分		決 算 額
款	款 の 名 称	
		円
1	沿岸漁業改善資金助成事業費	43,042,424
	計	43,042,424

1款 1項 沿岸漁業改善資金助成事業費

区 分	予 算 現 額	支 出 済 額	翌年度繰越額	不 用 額	備 考
目 的 名 称					
1 沿岸漁業改善資金業務費	2,676,000	1,072,424	0	1,603,576	
2 沿岸漁業改善資金貸付金	171,000,000	41,970,000	0	129,030,000	
計	173,676,000	43,042,424	0	130,633,576	

説 明

(1) 決算の内容

目	目 的 名 称	主 な 内 容
1	沿岸漁業改善資金業務費	沿岸漁業改善資金貸付業務費
2	沿岸漁業改善資金貸付金	沿岸漁業改善資金貸付金

(2) 不用額の内容

目	目 的 名 称	主 な 内 容
1	沿岸漁業改善資金業務費	沿岸漁業改善資金貸付業務費 (1,604千円)
2	沿岸漁業改善資金貸付金	沿岸漁業改善資金貸付金 (129,030千円)

《福岡県小規模企業者等設備導入資金貸付事業特別会計》

(P514~519)

【歳入】

区 分 款 款 の 名 称		予 算 現 額	調 定 額	収 入 済 額	不 納 欠 損 額	収 入 未 済 額	予 算 現 額 対 比	
							増 減 額	収 入 比
		円	円	円	円	円	円	%
1	繰 入 金	98,360,000	97,697,191	97,697,191	0	0	▲ 662,809	99.33
2	諸 収 入	913,636,000	3,991,514,794	1,519,375,608	0	2,472,139,186	605,739,608	166.30
3	繰 越 金	1,220,248,000	2,168,889,715	2,168,889,715	0	0	948,641,715	177.74
計		2,232,244,000	6,258,101,700	3,785,962,514	0	2,472,139,186	1,553,718,514	169.60

説 明

(1) 予算現額に対する収入済額の増減の大きなもの

款	項	目	目 の 名 称	主 な 内 容
2	1	1	雑 入	小規模企業者等設備導入資金貸付金償還金 (606,523千円)、貸付金利息収入 (▲2,698千円)、 小規模企業者等設備導入資金預金利息 (2,067千円)
3	1	1	繰 越 金	繰越金 (948,642千円)

(2) 収入未済額の内容

款	項	目	目 の 名 称	主 な 内 容
2	1	1	雑 入	小規模企業者等設備導入資金貸付金償還金 (2,326,083千円)、貸付金利息収入 (146,056千円)

【歳出】

区 分		決 算 額
款 款 の 名 称	項 項 の 名 称	
1	小規模企業者等設備導入資金貸付事業費	1,146,878,909
2	公 債 費	905,397,983
計		2,052,276,892

1款 1項 小規模企業者等設備導入資金貸付事業費

区 分	予 算 現 額	支 出 済 額	翌年度繰越額	不 用 額	備 考
目 目 の 名 称					
1	16,383,000	6,281,718	0	10,101,282	
2	1,301,931,000	1,139,168,191	0	162,762,809	
3	1,429,000	1,429,000	0	0	
計	1,319,743,000	1,146,878,909	0	172,864,091	

説明

(1) 決算の内容

目	目 の 名 称	主 な 内 容
1	事 務 費	事務費
2	設 備 導 入 資 金 助 成 費	設備導入資金貸付金 設備導入資金補助金 設備導入資金貸付事業繰越金の償還
3	高 度 化 資 金 助 成 費	高度化資金貸付金

(2) 不用額の内容

目	目 の 名 称	主 な 内 容
1	事 務 費	事務費 (10,101千円)
2	設 備 導 入 資 金 助 成 費	設備導入資金助成費 (162,763千円)

2款 1項 公債費

区 分	目 的 名 称	予 算 現 額	支 出 済 額	翌 年 度 繰 越 額	不 用 額	備 考
		円	円	円	円	
1	公 債 費	912,501,000	905,397,983	0	7,103,017	

説明

(1) 決算の内容

目	目 の 名 称	主 な 内 容
1	公 債 費	元金・利子償還金 一般会計への繰出金

(2) 不用額の内容

目	目 の 名 称	主 な 内 容
1	公 債 費	償還金利息及び割引料 (4,719千円)、一般会計への繰出金 (2,272千円)

《福岡県公共用地先行取得事業特別会計》

(P520～523)

〔総務部〕

【歳入】

区 分		予 算 現 額	調 定 額	収 入 済 額	不 納 欠 損 額	収 入 未 済 額	予 算 現 額 対 比	
款	款 の 名 称						増 減 額	収 入 比
		円	円	円	円	円		%
1	財 産 収 入	12,958,000	10,039,296	10,039,296	0	0	▲ 2,918,704	77.48
	計	12,958,000	10,039,296	10,039,296	0	0	▲ 2,918,704	77.48

説 明

(1) 予算現額に対する収入済額の増減の大きなもの

款	項	目	目 の 名 称	主 名 称 内 容
1	1	1	利 子 及 び 配 当 金	利子及び配当金 (▲2,919千円)

【歳出】

区 分		決 算 額
款	款 の 名 称	
		円
1	積 立 金	10,039,296
	計	10,039,296

1款 1項 積立金

区 分	予 算 現 額	支 出 済 額	翌 年 度 繰 越 額	不 用 額	備 考
目 目 の 名 称					
1 積 立 金	円 12,958,000	円 10,039,296	円 0	円 2,918,704	

説 明

(1) 決算の内容

目	目 の 名 称	主 な 内 容
1	積 立 金	土地開発基金積立金

〔県土整備部〕

【歳入】

区 分		予 算 現 額	調 定 額	収 入 済 額	不 納 欠 損 額	収 入 未 済 額	予 算 現 額 対 比	
款	款 の 名 称						増 減 額	収 入 比
		円	円	円	円	円		%
2	諸 収 入	1,500,000,000	1,500,000,000	1,500,000,000	0	0	0	100
	計	1,500,000,000	1,500,000,000	1,500,000,000	0	0	0	100

【歳出】

区 分		決 算 額
款	款 の 名 称	
		円
2	繰 出 金	1,500,000,000
	計	1,500,000,000

2款 1項 基金繰出金

区 分		予 算 現 額	支 出 済 額	翌 年 度 繰 越 額	不 用 額	備 考
目	目 の 名 称					
		円	円	円	円	
1	土地開発基金繰出金	1,500,000,000	1,500,000,000	0	0	

説明

(1) 決算の内容

目	目 の 名 称	主 な 内 容
1	土地開発基金繰出金	土地開発基金繰出金

《福岡県河川開発事業特別会計》

(P524~535)

【歳入】

区 分		予 算 現 額	調 定 額	収 入 済 額	不 納 欠 損 額	収 入 未 済 額	予 算 現 額 対 比	
款	款 の 名 称						増 減 額	収 入 比
		円	円	円	円	円		%
1	那珂川開発事業費収入	11,826,212,714	10,840,321,214	10,840,321,214	0	0	▲ 985,891,500	91.66
2	祓川開発事業費収入	9,792,902,207	8,483,720,207	8,483,720,207	0	0	▲ 1,309,182,000	86.63
	計	21,619,114,921	19,324,041,421	19,324,041,421	0	0	▲ 2,295,073,500	89.38

説 明

(1) 予算現額に対する収入済額の増減の大きなもの

款	項	目	目 の 名 称	主 な 内 容
1	1	1	県土整備費補助金	那珂川開発事業費補助金 (▲966,511千円)
	5	1	県土整備受託事業収入	那珂川開発事業受託金 (▲19,381千円)
2	1	1	県土整備費補助金	祓川開発事業費補助金 (▲1,309,182千円)

【歳出】

区 分		決 算 額
款 款 の 名 称	項 項 の 名 称	
1	那珂川開発事業費	7,234,051,530
2	祓川開発事業費	5,648,292,452
計		12,882,343,982

1款 1項 那珂川開発事業費

区 分	予 算 現 額	支 出 済 額	翌年度繰越額	不 用 額	備 考
目 目 の 名 称					
1	11,826,212,714	7,234,051,530	4,592,161,184	0	

説 明

(1) 決算の内容

目	目 の 名 称	主 な 内 容
1	那珂川開発事業費	工事費 事務費

2款 1項 祓川開発事業費

区 分	予 算 現 額	支 出 済 額	翌年度繰越額	不 用 額	備 考
目 目 の 名 称					
1 祓川開発事業費	9,792,902,207	5,648,292,452	4,144,609,755	0	

説 明

(1) 決算の内容

目	目 の 名 称	主 な 内 容
1	祓川開発事業費	工事費 事務費

《福岡県県営埠頭施設整備運営事業特別会計》

(P536～547)

【歳入】

区 分 款 款 の 名 称	予 算 現 額	調 定 額	収 入 済 額	不 納 欠 損 額	収 入 未 済 額	予 算 現 額 対 比	
						増 減 額	収 入 比
	円	円	円	円	円	円	%
1 使用料及び手数料	527,486,000	532,052,160	530,867,885	631,800	552,475	3,381,885	100.64
2 繰入金	3,282,086,000	3,276,902,388	3,276,902,388	0	0	▲ 5,183,612	99.84
3 県債	11,128,400,000	11,128,400,000	11,128,400,000	0	0	0	100
4 繰越金	641,780,000	641,779,000	641,779,000	0	0	▲ 1,000	100.00
5 諸収入	8,001,000	8,074,419	8,005,652	0	68,767	4,652	100.06
6 財産収入	7,256,000	7,256,047	7,256,047	0	0	47	100.00
計	15,595,009,000	15,594,464,014	15,593,210,972	631,800	621,242	▲ 1,798,028	99.99

説 明

(1) 予算現額に対する収入済額の増減の大きなもの

款	項	目	目 の 名 称	主 名 称 内 容
1	1	1	埠頭施設使用料	苅田港埠頭施設使用料(3,074千円)、宇島港埠頭施設使用料(827千円)
2	1	1	一般会計繰入金	一般会計からの繰入金(▲5,184千円)

(2) 不納欠損の内容

款	項	目	目 の 名 称	主 名 称 内 容
1	1	1	埠頭施設使用料	苅田港埠頭施設使用料(632千円)

【歳出】

区 分		決 算 額
款 款 の 名 称	項 項 の 名 称	
1	県 営 埠 頭 施 設 整 備 運 営 事 業 費	4,340,054,274
2	公 債 費	10,031,373,698
計		14,371,427,972

1款 1項 県営埠頭施設整備運営事業費

区 分	予 算 現 額	支 出 済 額	翌 年 度 繰 越 額	不 用 額	備 考
目 目 の 名 称					
1	埠頭施設運営事業費	64,356,000	62,558,274	0	1,797,726
2	埠頭施設整備事業費	5,499,279,000	4,277,496,000	1,221,783,000	0
計		5,563,635,000	4,340,054,274	1,221,783,000	1,797,726

説 明

(1) 決算の内容

目	目 の 名 称	主 な 内 容
1	埠頭施設運営事業費	荇田港埠頭施設運営事業費 三池港埠頭施設運営事業費 芦屋港埠頭施設運営事業費
2	埠頭施設整備事業費	荇田港新松山地区都市再開発用地造成事業費工事費・事務費 荇田港新松山地区埠頭用地造成事業費工事費・事務費

2款 1項 公債費

区 分	予 算 現 額	支 出 済 額	翌年度繰越額	不 用 額	備 考
目 目 の 名 称					
	円	円	円	円	
1 元 金	9,516,998,833	9,516,998,833	0	0	
2 利 子	514,375,167	514,374,865	0	302	
計	10,031,374,000	10,031,373,698	0	302	

説 明

(1) 決算の内容

目	目 の 名 称	主 な 内 容
1	元 金	県営埠頭施設整備県債元金償還金
2	利 子	県営埠頭施設整備県債利子償還金

《福岡県流域下水道事業特別会計》

(P548～609)

【歳入】

区 分 款 款 の 名 称		予 算 現 額	調 定 額	収 入 済 額	不 納 欠 損 額	収 入 未 済 額	予 算 現 額 対 比	
							増 減 額	収 入 比
		円	円	円	円	円	円	%
1	御笠川那珂川流域 下水道事業費収入	10,150,742,000	8,500,989,953	8,500,989,953	0	0	▲ 1,649,752,047	83.75
2	多々良川流域 下水道事業費収入	3,705,996,000	3,331,059,672	3,331,059,672	0	0	▲ 374,936,328	89.88
3	宝満川流域 下水道事業費収入	2,383,551,000	1,943,221,942	1,943,221,942	0	0	▲ 440,329,058	81.53
4	宝満川上流流域 下水道事業費収入	878,535,000	888,321,718	888,321,718	0	0	9,786,718	101.11
5	筑後川中流右岸流域 下水道事業費収入	1,709,047,000	1,718,792,781	1,718,792,781	0	0	9,745,781	100.57
6	遠賀川下流流域 下水道事業費収入	1,122,534,000	1,069,757,012	1,069,757,012	0	0	▲ 52,776,988	95.30
7	矢部川流域 下水道事業費収入	2,052,684,000	1,704,459,828	1,704,459,828	0	0	▲ 348,224,172	83.04
8	遠賀川中流流域 下水道事業費収入	1,567,863,000	1,307,058,586	1,307,058,586	0	0	▲ 260,804,414	83.37
9	明星寺川雨水流域 下水道事業費収入	79,323,000	79,321,724	79,321,724	0	0	▲ 1,276	100.00
計		23,650,275,000	20,542,983,216	20,542,983,216	0	0	▲ 3,107,291,784	86.86

説 明

(1) 予算現額に対する収入済額の増減の大きなもの

款	項	目	目 の 名 称	主 な 内 容
1	1	1	県土整備費負担金	御笠川那珂川流域下水道建設費負担金(▲23,100千円)、御笠川那珂川流域下水道管理費負担金(▲4,431千円)
	2	1	県土整備費補助金	御笠川那珂川流域下水道建設費補助金(▲1,250,114千円)

	4	1	県土整備債	御笠川那珂川流域下水道事業債(▲373,600千円)
	7	1	雑入	雑入(1,495千円)
2	1	1	県土整備費負担金	多々良川流域下水道管理費負担金(15,894千円)、多々良川流域下水道建設費負担金(▲1,700千円)
	2	1	県土整備費補助金	多々良川流域下水道建設費補助金(▲300,780千円)
	4	1	県土整備債	多々良川流域下水道事業債(▲89,400千円)
	7	1	雑入	雑入(1,004千円)
3	1	1	県土整備費負担金	宝満川流域下水道管理費負担金(▲4,822千円)、宝満川流域下水道建設費負担金(▲1,999千円)
	2	1	県土整備費補助金	宝満川流域下水道建設費補助金(▲284,230千円)
	4	1	県土整備債	宝満川流域下水道事業債(▲88,600千円)
	5	1	雑入	宝満川浄化センター負担金(▲60,677千円)
4	1	1	県土整備費負担金	宝満川上流流域下水道管理費負担金(▲23,551千円)
	2	1	県土整備費補助金	宝満川上流流域下水道建設費補助金(▲15,920千円)
	4	1	県土整備債	宝満川上流流域下水道事業債(▲8,000千円)
	5	1	繰越金	繰越金(57,192千円)
5	1	1	県土整備費負担金	筑後川中流右岸流域下水道管理費負担金(26,636千円)
	2	1	県土整備費補助金	筑後川中流右岸流域下水道建設費補助金(▲106,050千円)
	4	1	県土整備債	筑後川中流右岸流域下水道事業債(▲30,300千円)
	6	1	繰越金	繰越金(119,461千円)
6	1	1	県土整備費負担金	遠賀川下流流域下水道管理費負担金(▲26,796千円)
	2	1	県土整備費補助金	遠賀川下流流域下水道建設費補助金(▲17,290千円)
	4	1	県土整備債	遠賀川下流流域下水道事業債(▲8,700千円)
7	1	1	県土整備費負担金	矢部川流域下水道管理費負担金(▲7,806千円)、矢部川流域下水道建設費負担金(▲2,099千円)
	2	1	県土整備費補助金	矢部川流域下水道建設費補助金(▲209,038千円)
	3	1	一般会計繰入金	一般会計からの繰入金(▲19,470千円)
	4	1	県土整備債	矢部川流域下水道事業債(▲91,700千円)
	5	1	雑入	矢部川流域下水道管理費納付金(▲18,113千円)
8	1	1	県土整備費負担金	遠賀川中流流域下水道建設費負担金(▲11,600千円)
	2	1	県土整備費補助金	遠賀川中流流域下水道建設費補助金(▲139,500千円)
	3	1	一般会計繰入金	一般会計からの繰入金(▲20,388千円)
	4	1	県土整備債	遠賀川中流流域下水道事業債(▲70,200千円)
	5	1	雑入	遠賀川中流流域下水道管理費納付金(▲19,122千円)

【歳出】

区 分		決 算 額	
款 款 の 名 称	項 項 の 名 称		
1	御笠川那珂川流域 下水道事業費	1 御笠川那珂川流域 下水道事業費	円 7,531,392,585
2	多々良川流域 下水道事業費	1 多々良川流域 下水道事業費	2,779,368,691
3	宝満川流域 下水道事業費	1 宝満川流域 下水道事業費	1,747,776,441
4	宝満川上流流域 下水道事業費	1 宝満川上流流域 下水道事業費	569,902,346
5	筑後川中流右岸流域 下水道事業費	1 筑後川中流右岸流域 下水道事業費	1,188,595,154
6	遠賀川下流流域 下水道事業費	1 遠賀川下流流域 下水道事業費	985,038,838
7	矢部川流域 下水道事業費	1 矢部川流域 下水道事業費	1,615,010,788
8	遠賀川中流流域 下水道事業費	1 遠賀川中流流域 下水道事業費	1,248,654,586
9	明星寺川雨水流域 下水道事業費	1 明星寺川雨水流域 下水道事業費	79,321,724
計			17,745,061,153

1款 1項 御笠川那珂川流域下水道事業費

区 分	予 算 現 額	支 出 済 額	翌年度繰越額	不 用 額	備 考
目 目 の 名 称					
1	円 4,091,637,000	円 3,468,774,390	円 0	円 622,862,610	
2	4,994,168,000	2,997,682,000	1,905,086,000	91,400,000	

3	公債費	1,064,937,000	1,064,936,195	0	805
	計	10,150,742,000	7,531,392,585	1,905,086,000	714,263,415

説明

(1) 決算の内容

目	目の名称	主 内 容
1	御笠川那珂川流域 下水道管理費	維持管理費
2	御笠川那珂川流域 下水道建設費	御笠川那珂川流域下水道建設費 御笠川那珂川流域下水道関連費
3	公債費	元金 利子

(2) 不用額の内容

目	目の名称	主 内 容
1	御笠川那珂川流域 下水道管理費	維持管理経費 (622,863千円)
2	御笠川那珂川流域 下水道建設費	御笠川那珂川流域下水道建設費 (91,400千円)

2款 1項 多々良川流域下水道事業費

区 分		予 算 現 額	支 出 済 額	翌年度繰越額	不 用 額	備 考
目 目 の 名 称						
		円	円	円	円	
1	多々良川流域 下水道管 理費	1,649,545,000	1,201,973,932	0	447,571,068	
2	多々良川流域 下水道建 設費	1,319,611,000	840,556,000	468,955,000	10,100,000	
3	公 債 費	736,840,000	736,838,759	0	1,241	
	計	3,705,996,000	2,779,368,691	468,955,000	457,672,309	

説 明

(1) 決算の内容

目	目 の 名 称	主 な 内 容
1	多々良川流域 下水道管 理費	維持管理費
2	多々良川流域 下水道建 設費	多々良川流域下水道建設費 多々良川流域下水道関連費
3	公 債 費	元金 利子

(2) 不用額の内容

目	目 の 名 称	主 な 内 容
1	多々良川流域 下水道管 理費	維持管理経費 (447,571千円)
2	多々良川流域 下水道建 設費	多々良川流域下水道建設費 (10,100千円)

3款 1項 宝満川流域下水道事業費

区 分		予 算 現 額	支 出 済 額	翌年度繰越額	不 用 額	備 考
目 目 の 名 称						
		円	円	円	円	
1	宝 満 川 流 域 下 水 道 管 理 費	1,020,059,000	845,350,164	0	174,708,836	
2	宝 満 川 流 域 下 水 道 建 設 費	1,175,374,000	714,309,000	449,665,000	11,400,000	
3	公 債 費	188,118,000	188,117,277	0	723	
計		2,383,551,000	1,747,776,441	449,665,000	186,109,559	

説 明

(1) 決算の内容

目	目 の 名 称	主 内 容
1	宝 満 川 流 域 下 水 道 管 理 費	維持管理費
2	宝 満 川 流 域 下 水 道 建 設 費	宝満川流域下水道建設費 宝満川流域下水道関連費
3	公 債 費	元金 利子

(2) 不用額の内容

目	目 の 名 称	主 内 容
1	宝 満 川 流 域 下 水 道 管 理 費	維持管理経費 (174,709千円)
2	宝 満 川 流 域 下 水 道 建 設 費	宝満川流域下水道建設費 (11,400千円)

4款 1項 宝満川上流流域下水道事業費

区 分		予 算 現 額	支 出 済 額	翌年度繰越額	不 用 額	備 考
目 目 の 名 称						
		円	円	円	円	
1	宝満川上流流域 下水道管理費	618,840,000	342,065,865	0	276,774,135	
2	宝満川上流流域 下水道建設費	119,066,000	87,208,000	31,858,000	0	
3	公 債 費	140,629,000	140,628,481	0	519	
計		878,535,000	569,902,346	31,858,000	276,774,654	

説 明

(1) 決算の内容

目	目 の 名 称	主 内 容
1	宝満川上流流域 下水道管理費	維持管理費
2	宝満川上流流域 下水道建設費	宝満川上流流域下水道建設費 宝満川上流流域下水道関連費
3	公 債 費	元金 利子

(2) 不用額の内容

目	目 の 名 称	主 内 容
1	宝満川上流流域 下水道管理費	維持管理経費 (276,774千円)

5款 1項 筑後川中流右岸流域下水道事業費

区 分	予 算 現 額	支 出 済 額	翌年度繰越額	不 用 額	備 考
目 的 名 称					
1 筑後川中流右岸流域 下水道管理費	831,684,000	477,609,561	0	354,074,439	
2 筑後川中流右岸流域 下水道建設費	550,706,000	384,330,000	166,376,000	0	
3 公 債 費	326,657,000	326,655,593	0	1,407	
計	1,709,047,000	1,188,595,154	166,376,000	354,075,846	

説 明

(1) 決算の内容

目	目 的 名 称	主 な 内 容
1	筑後川中流右岸流域 下水道管理費	維持管理費
2	筑後川中流右岸流域 下水道建設費	筑後川中流右岸流域下水道建設費 筑後川中流右岸流域下水道関連費
3	公 債 費	元金 利子

(2) 不用額の内容

目	目 的 名 称	主 な 内 容
1	筑後川中流右岸流域 下水道管理費	維持管理経費 (354,074千円)

6款 1項 遠賀川下流流域下水道事業費

区 分		予 算 現 額	支 出 済 額	翌年度繰越額	不 用 額	備 考
目 目 の 名 称						
		円	円	円	円	
1	遠賀川下流流域 下水道管理費	738,425,000	635,537,793	0	102,887,207	
2	遠賀川下流流域 下水道建設費	87,222,000	52,615,000	34,607,000	0	
3	公 債 費	296,887,000	296,886,045	0	955	
計		1,122,534,000	985,038,838	34,607,000	102,888,162	

説 明

(1) 決算の内容

目	目 の 名 称	主 内 容
1	遠賀川下流流域 下水道管理費	維持管理費
2	遠賀川下流流域 下水道建設費	遠賀川下流流域下水道建設費 遠賀川下流流域下水道関連費
3	公 債 費	元金 利子

(2) 不用額の内容

目	目 の 名 称	主 内 容
1	遠賀川下流流域 下水道管理費	維持管理経費 (102,887千円)

7款 1項 矢部川流域下水道事業費

区 分		予 算 現 額	支 出 済 額	翌年度繰越額	不 用 額	備 考
目	目 の 名 称					
		円	円	円	円	
1	矢部川流域 下水道管理費	466,864,000	421,478,440	0	45,385,560	
2	矢部川流域 下水道建設費	1,312,924,000	920,637,000	379,987,000	12,300,000	
3	公 債 費	272,896,000	272,895,348	0	652	
	計	2,052,684,000	1,615,010,788	379,987,000	57,686,212	

説 明

(1) 決算の内容

目	目 の 名 称	主 な 内 容
1	矢部川流域 下水道管理費	維持管理費
2	矢部川流域 下水道建設費	矢部川流域下水道建設費 矢部川流域下水道関連費
3	公 債 費	元金 利子

(2) 不用額の内容

目	目 の 名 称	主 な 内 容
1	矢部川流域 下水道管理費	維持管理経費 (45,386千円)
2	矢部川流域 下水道建設費	矢部川流域下水道建設費 (12,300千円)

8款 1項 遠賀川中流流域下水道事業費

区 分		予 算 現 額	支 出 済 額	翌年度繰越額	不 用 額	備 考
目	目 の 名 称					
		円	円	円	円	
1	遠賀川中流流域 下水道管理費	332,525,000	293,021,662	0	39,503,338	
2	遠賀川中流流域 下水道建設費	1,028,633,000	748,929,000	233,904,000	45,800,000	
3	公 債 費	206,705,000	206,703,924	0	1,076	
	計	1,567,863,000	1,248,654,586	233,904,000	85,304,414	

説 明

(1) 決算の内容

目	目 の 名 称	主 な 内 容
1	遠賀川中流流域 下水道管理費	維持管理費
2	遠賀川中流流域 下水道建設費	遠賀川中流流域下水道建設費 遠賀川中流流域下水道関連費
3	公 債 費	元金 利子

(2) 不用額の内容

目	目 の 名 称	主 な 内 容
1	遠賀川中流流域 下水道管理費	維持管理経費 (39,503千円)
2	遠賀川中流流域 下水道建設費	遠賀川中流流域下水道建設費 (45,800千円)

9款 1項 明星寺川雨水流域下水道事業費

区 分	予 算 現 額	支 出 済 額	翌年度繰越額	不 用 額	備 考
目 目 の 名 称					
1 明星寺川雨水流域 下水道建設費	円 60,527,000	円 60,527,000	円 0	円 0	
2 公 債 費	18,796,000	18,794,724	0	1,276	
計	79,323,000	79,321,724	0	1,276	

説 明

(1) 決算の内容

目	目 の 名 称	主 な 内 容
1	明星寺川雨水流域 下水道建設費	明星寺川雨水流域下水道建設費 明星寺川雨水流域下水道関連費
2	公 債 費	元金 利子

《福岡県住宅管理特別会計》

(P610～617)

【歳入】

区 分 款 款 の 名 称	予 算 現 額	調 定 額	収 入 済 額	不 納 欠 損 額	収 入 未 済 額	予 算 現 額 対 比	
						増 減 額	収 入 比
	円	円	円	円	円	円	%
1 県営住宅管理費収入	6,454,920,000	6,770,058,630	6,525,806,268	10,030,680	234,348,934	70,886,268	101.10
2 県営住宅敷金管理費収入	90,287,000	92,243,774	92,243,774	0	0	1,956,774	102.17
計	6,545,207,000	6,862,302,404	6,618,050,042	10,030,680	234,348,934	72,843,042	101.11

説 明

(1) 予算現額に対する収入済額の増減の大きなもの

款	項	目	目 の 名 称	主 な 内 容
1	1	1	県土整備使用料	住宅使用料(20,918千円)、土地使用料(1,164千円)
		2	繰越金	繰越金(31,237千円)
		3	雑入	火災保険金(18,502千円)
2	2	1	利子及び配当金	県営住宅敷金積立基金利子(▲1,294千円)
		2	雑入	県営住宅敷金収入(3,250千円)

(2) 不納欠損の内容

款	項	目	目 の 名 称	主 な 内 容
1	1	1	県土整備使用料	住宅使用料(10,031千円)

(3) 収入未済額の内容

款	項	目	目 の 名 称	主 な 内 容
1	1	1	県土整備使用料	住宅使用料(233,763千円)

【歳出】

区 分		項 項 の 名 称	決 算 額
款	款 の 名 称		
1	県営住宅管理費	1 県営住宅管理費	6,373,338,555 円
2	県営住宅敷金管理費	1 県営住宅敷金管理費	79,900,516
3	予 備 費	1 予 備 費	0
計			6,453,239,071

1款 1項 県営住宅管理費

区 分		予 算 現 額	支 出 済 額	翌年度繰越額	不 用 額	備 考
目	目 の 名 称					
1	県営住宅管理費	6,414,922,000 円	6,373,338,555 円	0 円	41,583,445 円	予備費補充 105,000円

説明

(1) 決算の内容

目	目 の 名 称	主 な 内 容
1	県 営 住 宅 管 理 費	人件費 一般会計繰出金 県営住宅29,064戸の維持管理費

(2) 不用額の内容

目	目 の 名 称	主 な 内 容
1	県 営 住 宅 管 理 費	管理事務費 (41,583千円)

(3) 予備費補充

目	目 の 名 称	内 容
1	県 営 住 宅 管 理 費	県営住宅明渡し請求事件に係る訴訟代理人への着手金 (105,000円)

2款 1項 県営住宅敷金管理費

区 分	目 的 名 称	予 算 現 額	支 出 済 額	翌 年 度 繰 越 額	不 用 額	備 考
		円	円	円	円	
1	県 営 住 宅 敷 金 管 理 費	80,390,000	79,900,516	0	489,484	

説明

(1) 決算の内容

目	目 の 名 称	主 な 内 容
1	県 営 住 宅 敷 金 管 理 費	県営住宅敷金管理費

3款 1項 予備費

区 分	予 算 現 額	支 出 済 額	翌 年 度 繰 越 額	不 用 額	備 考
目 目 の 名 称					
1 予 備 費	円 49,895,000	円 0	円 0	円 49,895,000	

《 附 属 资 料 》

一般会計歳入総額対比表

(単位:円)

科 目	年度	予 算 現 額	調 定 額	収 入 済 額	不 納 欠 損 額	収 入 未 済 額
県 税	23	478,941,002,000	499,388,243,938	480,821,047,829	1,432,383,993	17,138,320,709
	24	489,534,749,000	508,328,219,667	490,965,541,573	1,383,344,626	15,982,222,213
	25	508,998,164,000	529,932,478,659	513,085,093,604	1,624,789,620	15,225,274,720
地方消費税清算金	23	96,033,549,000	96,033,549,267	96,033,549,267	0	0
	24	96,215,507,000	96,215,506,562	96,215,506,562	0	0
	25	95,304,763,000	95,304,762,929	95,304,762,929	0	0
地方譲与税	23	64,417,250,000	64,465,686,421	64,465,686,421	0	0
	24	66,506,607,000	66,700,285,270	66,700,285,270	0	0
	25	79,595,825,000	79,649,785,072	79,649,785,072	0	0
地方特例交付金	23	4,364,519,000	4,364,519,000	4,364,519,000	0	0
	24	1,525,776,000	1,525,776,000	1,525,776,000	0	0
	25	1,567,380,000	1,567,380,000	1,567,380,000	0	0
地方交付税	23	289,766,446,000	290,551,584,000	290,551,584,000	0	0
	24	290,715,178,000	292,682,836,000	292,682,836,000	0	0
	25	279,359,701,000	280,273,676,000	280,273,676,000	0	0

第 6 款 交 通 安 全 对 策 特 别 交 付 金	23	1,673,978,000	1,597,686,000	1,597,686,000	0	0
	24	1,649,107,000	1,590,983,000	1,590,983,000	0	0
	25	1,541,218,000	1,548,216,000	1,548,216,000	0	0
第 7 款 分 担 金 及 び 負 担 金	23	6,466,998,853	6,450,775,690	6,450,775,690	0	0
	24	6,943,041,456	6,451,066,628	6,451,066,628	0	0
	25	8,758,919,400	8,584,601,676	8,584,601,676	0	0
第 8 款 使 用 料 及 び 手 数 料	23	9,710,444,000	9,555,085,732	9,552,094,860	531,944	2,458,928
	24	9,461,093,000	9,340,538,803	9,336,815,331	277,902	3,445,570
	25	9,292,380,000	9,210,333,604	9,206,471,993	486,388	3,375,223
第 9 款 国 庫 支 出 金	23	217,835,336,506	203,209,318,992	203,209,318,992	0	0
	24	256,678,115,500	211,412,721,974	211,412,721,974	0	0
	25	273,453,353,024	237,935,760,950	237,935,760,950	0	0
第 10 款 財 産 収 入	23	7,064,860,000	7,496,228,860	7,496,228,860	0	0
	24	5,830,131,000	6,184,023,493	6,184,023,493	0	0
	25	2,858,482,000	3,166,759,971	3,166,759,971	0	0
第 11 款 寄 附 金	23	500,000	346,900	346,900	0	0
	24	595,366,000	595,429,522	595,429,522	0	0
	25	41,244,000	100,989,125	100,989,125	0	0

科 目	年度	予 算 現 額	調 定 額	収 入 済 額	不 納 欠 損 額	収 入 未 済 額
第 12 款 繰 入 金	23	84,697,806,999	68,600,062,437	68,600,062,437	0	0
	24	66,480,336,360	46,270,480,217	46,270,480,217	0	0
	25	62,849,326,816	41,950,385,616	41,950,385,616	0	0
第 13 款 繰 越 金	23	20,120,954,780	20,120,954,943	20,120,954,943	0	0
	24	23,051,323,808	23,051,323,870	23,051,323,870	0	0
	25	41,332,007,688	41,332,007,683	41,332,007,683	0	0
第 14 款 諸 収 入	23	143,055,525,649	146,929,328,603	143,125,487,611	179,184,718	3,624,835,274
	24	137,330,776,971	140,829,540,002	136,982,605,716	195,063,568	3,652,381,179
	25	139,458,853,477	141,604,644,200	137,750,777,624	159,190,286	3,694,913,190
第 15 款 県 債	23	265,536,382,000	260,817,610,000	260,817,610,000	0	0
	24	306,707,953,000	300,169,126,000	300,169,126,000	0	0
	25	264,678,980,000	253,227,980,000	253,227,980,000	0	0
一 般 会 計 入 合 計	23	1,689,685,552,787	1,679,580,980,783	1,657,206,952,810	1,612,100,655	20,765,614,911
	24	1,759,225,061,095	1,711,347,857,008	1,690,134,521,156	1,578,686,096	19,638,048,962
	25	1,769,090,597,405	1,725,389,761,485	1,704,684,648,243	1,784,466,294	18,923,563,133

(注) 1. 収入済額欄の上段は、過誤納金を示し内数である。

2. 収入未済額欄の上段は、徴収猶予額を示し内数である。

一般会計歳出総額対比表

(単位:円、%)

科 目	年度	予 算 現 額	支 出 済 額	執行率	不 用 額	備 考
議 会 費	23	2,946,159,235	2,824,040,372	95.85	122,118,863	
	24	2,934,944,000	2,830,331,229	96.44	104,612,771	
	25	2,806,731,000	2,721,717,474	96.97	85,013,526	
総 務 費	23	54,862,594,763	53,477,374,152	97.48	1,384,520,611	翌年度繰越額 700,000
	24	55,960,799,274	53,437,077,792	95.49	1,070,436,482	翌年度繰越額 1,453,285,000
	25	67,333,628,642	65,578,545,582	97.39	1,388,784,236	翌年度繰越額 366,298,824
保 健 費	23	212,918,036,350	208,806,664,055	98.07	4,061,054,295	翌年度繰越額 50,318,000
	24	217,034,574,542	211,154,737,315	97.29	1,292,065,227	翌年度繰越額 4,587,772,000
	25	212,996,881,900	208,796,725,743	98.03	1,402,159,157	翌年度繰越額 2,797,997,000
環 境 費	23	4,490,918,708	4,132,493,435	92.02	101,466,273	翌年度繰越額 256,959,000
	24	4,123,721,075	3,978,520,342	96.48	145,200,733	
	25	6,482,030,331	6,249,482,897	96.41	62,523,673	翌年度繰越額 170,023,761
生 活 労 働 費	23	168,722,762,429	157,708,033,576	93.47	3,012,369,900	翌年度繰越額 8,002,358,953
	24	174,061,014,903	162,267,331,783	93.22	2,819,262,187	翌年度繰越額 8,974,420,933
	25	167,271,313,008	148,458,552,058	88.75	3,804,257,320	翌年度繰越額 15,008,503,630

第 6 款 農 林 水 産 業 費	23	69,094,438,079	62,884,511,587	91.01	325,557,492	翌年度繰越額 5,884,369,000
	24	72,284,901,700	56,914,552,572	78.74	594,017,278	翌年度繰越額 14,776,331,850
	25	78,945,156,850	60,689,882,972	76.88	3,064,763,816	翌年度繰越額 15,190,510,062
第 7 款 商 工 費	23	123,985,212,000	123,277,271,594	99.43	354,253,406	翌年度繰越額 353,687,000
	24	121,953,548,000	121,185,370,522	99.37	272,442,478	翌年度繰越額 495,735,000
	25	123,003,776,000	121,380,520,784	98.68	460,316,971	翌年度繰越額 1,162,938,245
第 8 款 県 土 整 備 費	23	165,016,094,016	135,213,626,060	81.94	1,207,575,031	翌年度繰越額 28,594,892,925
	24	205,730,941,000	143,615,246,504	69.81	2,421,984,017	翌年度繰越額 59,693,710,479
	25	206,784,996,454	162,032,542,757	78.36	2,706,743,580	翌年度繰越額 42,045,710,117
第 9 款 警 察 費	23	126,213,824,381	125,766,368,953	99.65	435,543,428	翌年度繰越額 11,912,000
	24	123,590,823,000	122,740,624,570	99.31	319,656,430	翌年度繰越額 530,542,000
	25	120,564,694,366	120,212,994,201	99.71	351,700,165	
第 10 款 教 育 費	23	410,224,343,732	408,114,649,972	99.49	1,154,061,543	翌年度繰越額 955,632,217
	24	405,977,318,217	403,031,760,126	99.27	1,534,047,658	翌年度繰越額 1,411,510,433
	25	400,133,486,233	397,148,278,952	99.25	922,363,734	翌年度繰越額 2,062,843,547
第 11 款 災 害 復 旧 費	23	1,050,474,673	1,019,204,123	97.02	31,270,550	
	24	15,504,295,000	6,700,513,597	43.22	218,703,693	翌年度繰越額 8,585,077,710
	25	14,207,222,710	9,660,252,841	68.00	144,659,779	翌年度繰越額 4,402,310,090

科 目	年度	予 算 現 額	支 出 済 額	執行率	不 用 額	備 考
公 債 費	23	191,155,650,000	191,120,595,199	99.98	35,054,801	
	24	200,469,313,000	200,437,364,270	99.98	31,948,730	
	25	204,182,751,000	204,148,752,431	99.98	33,998,569	
諸 支 出 金	23	158,838,767,000	158,838,051,799	100.00	715,201	
	24	159,533,652,000	159,533,595,855	100.00	56,145	
	25	164,273,994,000	164,271,451,958	100.00	2,542,042	
予 備 費	23	166,277,421	0	0	166,277,421	
	24	65,215,384	0	0	65,215,384	
	25	103,934,911	0	0	103,934,911	
一 般 会 計 出 合 計	23	1,689,685,552,787	1,633,182,884,877	96.66	12,391,838,815	翌年度繰越額 44,110,829,095
	24	1,759,225,061,095	1,647,827,026,477	93.67	10,889,649,213	翌年度繰越額 100,508,385,405
	25	1,769,090,597,405	1,671,349,700,650	94.48	14,533,761,479	翌年度繰越額 83,207,135,276

特別会計歳入総額対比表

(単位:円)

会計別	年度	予算現額	調定額	収入済額	不納欠損額	収入未済額
財政調整基金	23	38,486,000	34,168,895	34,168,895	0	0
	24	39,090,000	39,086,527	39,086,527	0	0
	25	44,245,000	44,233,709	44,233,709	0	0
公債管理	23	357,734,545,000	357,703,705,792	357,703,705,792	0	0
	24	507,014,185,000	506,983,744,217	506,983,744,217	0	0
	25	565,513,109,000	565,482,237,826	565,482,237,826	0	0
市町村振興基金	23	40,130,000	40,129,128	40,129,128	0	0
	24	41,492,000	41,475,668	41,475,668	0	0
	25	45,018,000	44,836,302	44,836,302	0	0
母子寡婦福祉資金貸付事業	23	803,473,000	1,420,840,400	879,420,857	5,497,516	535,922,027
	24	902,357,000	1,452,710,906	942,166,813	3,615,312	506,928,781
	25	1,070,898,000	1,532,886,462	1,053,205,532	10,854,720	468,826,210
災害救助基金	23	15,456,000	15,456,000	15,456,000	0	0
	24	49,008,000	49,008,000	49,008,000	0	0
	25	13,544,000	13,540,222	13,540,222	0	0

就農支援資金貸付事業	23	107,895,000	285,687,000	143,240,259	0	142,446,741
	24	211,094,000	363,828,392	228,866,388	0	134,962,004
	25	207,290,000	347,454,415	220,238,783	0	127,215,632
県営林造成事業	23	367,738,000	361,374,230	361,374,230	0	0
	24	348,027,000	341,451,970	341,451,970	0	0
	25	335,498,000	331,469,850	331,469,850	0	0
林業改善資金助成事業	23	151,740,000	288,752,679	279,408,046	0	9,344,633
	24	151,805,000	288,515,630	279,170,997	0	9,344,633
	25	151,554,000	294,055,344	284,710,711	0	9,344,633
沿岸漁業改善資金助成事業	23	163,565,000	258,317,426	258,317,426	0	0
	24	213,062,000	263,695,231	263,695,231	0	0
	25	173,676,000	292,882,733	292,882,733	0	0
小規模企業者等設備導入資金貸付事業	23	1,310,981,000	5,736,251,329	3,353,451,786	2,714,564	2,380,084,979
	24	1,902,193,000	6,330,514,837	3,905,081,679	3,040,000	2,422,393,158
	25	2,232,244,000	6,258,101,700	3,785,962,514	0	2,472,139,186
公共用地先行取得事業	23	13,744,000	5,288,720	5,288,720	0	0
	24	1,510,986,000	1,510,984,877	1,510,984,877	0	0
	25	1,512,958,000	1,510,039,296	1,510,039,296	0	0

会 計 別	年度	予 算 現 額	調 定 額	収 入 済 額	不 納 欠 損 額	収 入 未 済 額
河 川 開 発 事 業	23	14,429,799,896	13,499,629,396	13,499,629,396	0	0
	24	17,615,324,878	15,231,849,378	15,231,849,378	0	0
	25	21,619,114,921	19,324,041,421	19,324,041,421	0	0
県 営 埠 頭 施 設 整 備 運 営 事 業	23	5,346,175,000	5,345,843,280	5,344,830,713	0	1,012,567
	24	10,892,553,000	10,888,177,646	10,886,577,889	0	1,599,757
	25	15,595,009,000	15,594,464,014	15,593,210,972	631,800	621,242
流 域 下 水 道 事 業	23	21,612,301,000	20,649,328,415	20,649,328,415	0	0
	24	24,004,608,000	21,089,515,220	21,089,515,220	0	0
	25	23,650,275,000	20,542,983,216	20,542,983,216	0	0
住 宅 管 理	23	6,522,447,000	6,768,234,130	6,516,852,397	11,171,200	240,383,609
	24	6,528,619,000	6,791,623,356	6,546,456,730	16,083,358	229,169,535
	25	6,545,207,000	6,862,302,404	6,618,050,042	10,030,680	234,348,934
特 別 会 計 歳 入 合 計	23	408,658,475,896	412,413,006,820	409,084,602,060	19,383,280	3,309,194,556
	24	571,424,403,878	571,666,181,855	568,339,131,584	22,738,670	3,304,397,868
	25	638,709,639,921	638,475,528,914	635,141,643,129	21,517,200	3,312,495,837

(注) 収入済額欄の上段は、過誤納金を示し内数である。

特別会計歳出総額対比表

(単位:円、%)

会計別	年度	予算現額	支出済額	執行率	不用額	備考
財政調整基金	23	38,486,000	34,168,895	88.78	4,317,105	
	24	39,090,000	39,086,527	99.99	3,473	
	25	44,245,000	44,233,709	99.97	11,291	
公債管理	23	357,734,545,000	357,703,705,792	99.99	30,839,208	
	24	507,014,185,000	506,983,744,217	99.99	30,440,783	
	25	565,513,109,000	565,482,237,826	99.99	30,871,174	
市町村振興基金	23	40,130,000	40,129,128	100.00	872	
	24	41,492,000	41,475,668	99.96	16,332	
	25	45,018,000	44,836,302	99.60	181,698	
母子寡婦福祉資金貸付事業	23	803,473,000	286,341,408	35.64	517,131,592	
	24	902,357,000	209,389,085	23.20	692,967,915	
	25	1,070,898,000	266,716,282	24.91	804,181,718	
災害救助基金	23	15,456,000	15,456,000	100	0	
	24	49,008,000	49,008,000	100	0	
	25	13,544,000	13,540,222	99.97	3,778	

就農支援資金貸付事業	23	107,895,000	78,779,681	73.02	29,115,319
	24	211,094,000	124,968,737	59.20	86,125,263
	25	207,290,000	201,907,625	97.40	5,382,375
県営林造成事業	23	367,738,000	361,374,230	98.27	6,363,770
	24	348,027,000	341,451,970	98.11	6,575,030
	25	335,498,000	331,469,850	98.80	4,028,150
林業改善資金助成事業	23	151,740,000	11,771,048	7.76	139,968,952
	24	151,805,000	6,747,694	4.44	145,057,306
	25	151,554,000	277,371	0.18	151,276,629
沿岸漁業改善資金助成事業	23	163,565,000	104,517,856	63.90	59,047,144
	24	213,062,000	78,157,491	36.68	134,904,509
	25	173,676,000	43,042,424	24.78	130,633,576
小規模企業者等設備導入資金貸付事業	23	1,310,981,000	1,242,433,489	94.77	68,547,511
	24	1,902,193,000	1,736,191,964	91.27	166,001,036
	25	2,232,244,000	2,052,276,892	91.94	179,967,108
公共用地先行取得事業	23	13,744,000	5,288,720	38.48	8,455,280
	24	1,510,986,000	1,510,984,877	100.00	1,123
	25	1,512,958,000	1,510,039,296	99.81	2,918,704

会 計 別	年度	予 算 現 額	支 出 済 額	執行率	不 用 額	備 考
河 川 開 発 事 業	23	14,429,799,896	9,757,050,018	67.62	0	翌年度繰越額 4,672,749,878
	24	17,615,324,878	8,743,237,957	49.63	0	翌年度繰越額 8,872,086,921
	25	21,619,114,921	12,882,343,982	59.59	0	翌年度繰越額 8,736,770,939
県 営 埠 頭 施 設 整 備 運 営 事 業	23	5,346,175,000	5,111,753,713	95.62	1,344,287	翌年度繰越額 233,077,000
	24	10,892,553,000	10,244,798,889	94.05	5,975,111	翌年度繰越額 641,779,000
	25	15,595,009,000	14,371,427,972	92.15	1,798,028	翌年度繰越額 1,221,783,000
流 域 下 水 道 事 業	23	21,612,301,000	17,857,689,106	82.63	2,333,812,894	翌年度繰越額 1,420,799,000
	24	24,004,608,000	18,307,177,799	76.27	2,158,549,201	翌年度繰越額 3,538,881,000
	25	23,650,275,000	17,745,061,153	75.03	2,234,775,847	翌年度繰越額 3,670,438,000
住 宅 管 理	23	6,522,447,000	6,445,097,250	98.81	77,349,750	
	24	6,528,619,000	6,448,303,871	98.77	80,315,129	
	25	6,545,207,000	6,453,239,071	98.59	91,967,929	
特 別 会 計 歳 出 合 計	23	408,658,475,896	399,055,556,334	97.65	3,276,293,684	翌年度繰越額 6,326,625,878
	24	571,424,403,878	554,864,724,746	97.10	3,506,932,211	翌年度繰越額 13,052,746,921
	25	638,709,639,921	621,442,649,977	97.30	3,637,998,005	翌年度繰越額 13,628,991,939

平成25年度 事業繰越額調

(逓次繰越)

特別会計

(単位:円)

会 計 名	事 業 名	繰 越 額	財 源 内 訳			
			国庫支出金	県 債	そ の 他	繰 越 金
河川開発事業 特別会計	那珂川開発事業費	4,592,161,184	966,511,000		19,380,500	3,606,269,684
	祓川開発事業費	4,144,609,755	1,309,182,000			2,835,427,755
合	計	8,736,770,939	2,275,693,000		19,380,500	6,441,697,439

(明 許 繰 越)

一般会計

(単位:円)

款 項 名	事 業 名	繰 越 額	財 源 内 訳			
			国庫支出金	県 債	そ の 他	一 般 財 源 及 び 既 収 入 特 定 財 源
2. 総務費 (2) 企画費	企 画 調 査 費	90,555,795			90,555,795	
(6) 防災費	防 災 対 策 費	200,000,000	200,000,000			
	消 防 学 校 施 設 整 備 費	16,638,000				16,638,000
3. 保健費 (3) 生活衛生費	結 核 対 策 特 別 促 進 事 業 費	147,726,000			147,726,000	
	感 染 症 予 防 費	140,129,000	70,064,000		58,995,000	11,070,000
(4) 医薬費	救 急 医 療 対 策 費	42,598,000			42,598,000	
	医 療 施 設 整 備 費	745,229,000	745,229,000			
	看 護 師 等 養 成 所 施 設 整 備 費 補 助 金	60,865,000			60,865,000	
(5) 医療介護費	介 護 保 険 対 策 事 業 費	18,864,000			18,864,000	
(6) 高齢者支援費	老 人 福 祉 施 設 整 備 費	1,642,586,000			560,846,000	1,081,740,000
4. 環境費 (1) 環境費	環 境 保 全 費	21,352,761			21,352,761	
	産 業 廃 棄 物 対 策 費	88,771,000			67,584,000	21,187,000
	自 然 公 園 費	59,900,000	26,955,000	17,100,000		15,845,000

款 項 名	事 業 名	繰 越 額	財 源 内 訳			
			国庫支出金	県 債	そ の 他	一 般 財 源 及 び 既 収 入 特 定 財 源
5. 生活労働費						
(1) 県民生活費	ス ポ ー ツ 推 進 費	131,478,000			131,478,000	
(2) 福祉企画費	福 祉 人 材 確 保 対 策 費	96,371,000			96,371,000	
(3) 児童家庭費	少 子 化 対 策 費	1,098,678,662	99,427,000		999,251,662	
(4) 障害者福祉費	社 会 福 祉 施 設 整 備 費	5,609,170,000	6,451,000	18,800,000	5,579,194,000	4,725,000
	障 害 者 福 祉 施 設 整 備 費	1,236,777,000	4,753,000	26,800,000	1,205,147,000	77,000
(7) 労働企画費	労 使 関 係 安 定 促 進 費	587,903,000			587,903,000	
(9) 失業対策費	中 小 企 業 労 働 力 確 保 対 策 費	1,535,186,000			1,535,186,000	
	就 業 環 境 整 備 促 進 費	217,498,908			217,498,908	
	障 害 者 雇 用 促 進 費	71,861,060			71,861,060	
	中 高 年 齢 者 等 雇 用 促 進 費	30,000,000			30,000,000	
	市 町 村 緊 急 雇 用 対 策 助 成 費	4,011,414,000			4,011,414,000	
	6. 農林水産業費					
(1) 農林水産業企画費	農 林 水 産 業 企 画 調 整 費	328,264,000			328,264,000	
	農 林 水 産 業 後 継 者 対 策 費	152,198,000			152,198,000	

(1) 農林水産業企画費	国土調査事業費	82,860,000	55,240,000			27,620,000
(2) 農業費	園芸作物振興対策費	21,690,000				21,690,000
	農業構造改善事業費	2,341,553,000	2,341,553,000			
	農業生産の担い手育成 特別対策事業費	109,836,000			109,836,000	
(4) 農地費	担い手育成基盤整備事業費	519,331,068	261,587,000		24,800,000	232,944,068
	農業水利施設保全対策事業費	115,360,635	59,606,000			55,754,635
	一般農道整備事業費	5,000,000	2,410,000			2,590,000
	農業集落排水事業費	115,220,000	97,700,000			17,520,000
	県営農村総合整備事業費	1,006,760,984	498,640,000			508,120,984
	県営中山間地域農村 活性化総合整備事業費	482,659,000	262,933,000		15,000,000	204,726,000
	農地環境整備事業費	40,352,547	21,945,000			18,407,547
	県営水環境整備事業費	13,387,943	6,600,000			6,787,943
	県営ため池等整備事業費	1,421,556,809	641,797,000		35,000,000	744,759,809
	湛水防除事業費	173,900,000	91,900,000			82,000,000
	地すべり対策事業費	34,406,000	16,953,000			17,453,000

款 項 名	事 業 名	繰 越 額	財 源 内 訳			
			国庫支出金	県 債	そ の 他	一 般 財 源 及 び 既 収 入 特 定 財 源
(4) 農地費	公害防除特別土地改良事業費	48,950,000	13,474,000			35,476,000
	クリーク防災機能保全対策事業費	1,056,417,418	571,065,000			485,352,418
(5) 林業費	森林整備加速化・林業再生事業費	638,465,000			638,465,000	
	造 林 事 業 費	576,501,870	431,629,290			144,872,580
	県 代 行 林 道 開 設 費	674,268,579	333,186,000			341,082,579
	県 営 林 道 開 設 費	121,989,000	60,245,000			61,744,000
	森 林 整 備 林 道 事 業 費	13,205,000	11,977,000			1,228,000
	ふるさと林道緊急整備事業費	268,272,584				268,272,584
	治 山 事 業 費	1,467,782,645	743,964,000			723,818,645
	県 単 治 山 事 業 費	165,900,420				165,900,420
	(6) 水産業費	沿岸漁場整備開発事業費	2,076,969,000	1,030,437,000	122,800,000	
漁 港 修 築 事 業 費		731,993,000	496,618,000			235,375,000
7. 商工費 (1) 商業費	小 規 模 指 導 事 業 費	88,312,680			88,312,680	

(1) 商業費	商店街活性化推進事業費	683,779,000				683,779,000
	物産振興対策事業費	124,183,399			124,183,399	
(2) 工鉦業費	中小企業総合支援事業費	108,975,900			108,975,900	
	技術振興対策費	6,729,266			6,729,266	
(3) 観光費	観光振興費	87,647,000			87,647,000	
	観光宣伝費	63,311,000			63,311,000	
8. 県土整備費						
(1) 県土整備企画費	建築行政指導費	36,070,666			36,070,666	
(2) 道路橋りょう費	道路橋りょう事業事務費	93,800,000			1,963,000	91,837,000
	道路特別補修費	34,606,000				34,606,000
	交通安全施設維持費	45,255,000				45,255,000
	舗装道補修費	433,360,000	201,840,000			231,520,000
	道路災害防除費	1,127,080,000	573,610,000			553,470,000
	道路交通安全施設整備費	2,697,140,000	1,370,629,000			1,326,511,000
	道路災害関連事業費	134,320,000	67,160,000			67,160,000
	道路改良費	10,153,916,000	5,192,145,000		39,521,000	4,922,250,000

款 項 名	事 業 名	繰 越 額	財 源 内 訳			
			国庫支出金	県 債	そ の 他	一 般 財 源 及 び 既 収 入 特 定 財 源
(2) 道路橋りょう費	交 通 安 全 対 策 費	162,754,000				162,754,000
	道 路 改 築 費	1,995,140,000				1,995,140,000
(3) 河川海岸費	橋 り よ う 補 修 費	278,014,000	130,654,000		25,580,000	121,780,000
	橋 り よ う 架 換 費	362,578,000				362,578,000
	河 川 砂 防 海 岸 事 業 事 務 費	55,691,842	291,000		14,574,842	40,826,000
	河 川 調 査 費	20,000,000	10,000,000			10,000,000
	広 域 河 川 改 修 費	3,289,413,198	1,548,627,000		50,244,356	1,690,541,842
	有 明 高 潮 対 策 事 業 費	82,762,960	16,110,000		50,542,960	16,110,000
	河 川 災 害 関 連 事 業 費	1,483,926,000	408,957,000		666,016,000	408,953,000
	堰 堤 改 良 費	559,624,000	177,118,000		30,977,656	351,528,344
	住 宅 宅 地 関 連 河 川 改 修 費	393,178,000	195,830,000		1,518,000	195,830,000
	河 川 激 甚 災 害 対 策 特 別 緊 急 事 業 費	1,529,240,000	841,082,000			688,158,000
	都 市 基 盤 河 川 改 修 費 補 助 金	623,576,000				623,576,000

(3) 河川海岸費	床上浸水対策特別緊急事業費	4,117,760,000	2,053,360,000		11,039,930	2,053,360,070	
	河川総合流域防災事業費	779,543,000	376,972,000		25,600,000	376,971,000	
	河川改修費	299,234,000				299,234,000	
	通常砂防事業費	1,035,924,000	510,172,000		12,182,000	513,570,000	
	地すべり対策事業費	350,260,000	175,130,000			175,130,000	
	急傾斜地崩壊対策事業費	708,930,000	311,754,000			397,176,000	
	砂防総合流域防災事業費	363,274,000	175,093,000		5,854,000	182,327,000	
	砂防事業費	203,591,000				203,591,000	
	海岸高潮対策事業費	322,960,000	161,480,000			161,480,000	
	海岸環境整備事業費	54,300,000	18,100,000			36,200,000	
	海岸災害防除対策事業費	3,100,000				3,100,000	
	(4) 港湾費	港湾事業事務費	3,980,000				3,980,000
		港湾改修事業費	279,774,000	125,959,000			153,815,000
		港湾局部改良事業費	118,863,000	39,621,000			79,242,000
港湾海岸高潮対策事業費		100,758,000	50,379,000			50,379,000	

款 項 名	事 業 名	繰 越 額	財 源 内 訳			
			国庫支出金	県 債	そ の 他	一 般 財 源 及 び 既 収 入 特 定 財 源
(4) 港湾費	港湾既存施設有効活用促進事業費	81,084,000	27,028,000			54,056,000
(5) 都市計画費	都市計画事業事務費	16,397,000			98,000	16,299,000
	市街地再開発事業費	648,328,000	324,164,000			324,164,000
	土地区画整理事業促進費	283,580,000	150,769,000			132,811,000
	土地区画整理関連事業費	7,600,000				7,600,000
	街 路 事 業 費	2,690,580,000	1,479,819,000			1,210,761,000
	街路関連道路整備事業費	950,884,000				950,884,000
	都市公園施設費	974,325,000	478,108,000			496,217,000
	公園関連事業費	87,266,000				87,266,000
(6) 住宅費	公営住宅建設費	1,470,947,451	652,390,000			818,557,451
	公営住宅ストック総合改善事業費	241,876,000	108,835,000			133,041,000
10. 教育費						
(4) 高等学校費	老朽校舎改築費	685,933,547		337,100,000		348,833,547
	施設充実費	609,615,000	17,247,000	542,100,000		50,268,000

(4) 高等学校費	体 育 館 建 設 費	627,765,000	73,946,000	523,100,000		30,719,000
(5) 特別支援学校費	施 設 充 実 費	61,682,000	18,342,000	43,000,000		340,000
11. 災害復旧費						
(1) 農林水産施設災害復旧費	耕 地 災 害 復 旧 費	740,474,821	736,474,821			4,000,000
	林 道 災 害 復 旧 費	397,809,000	397,549,000			260,000
(2) 土木施設災害復旧費	土 木 施 設 災 害 復 旧 事 務 費	4,362,164		1,084,030		3,278,134
	平 成 24 年 災 害 土 木 施 設 費	1,987,623,866	1,023,401,957	458,700,000		505,521,909
	平 成 25 年 災 害 土 木 施 設 費	300,346,448	200,330,478	100,015,970		
合 計		81,071,716,896	29,624,815,546	2,190,600,000	18,289,195,841	30,967,105,509

特別会計

(単位:円)

会計名	事業名	繰越額	財源内訳			
			国庫支出金	県債	その他	一般財源及び 既収入特定財源
県営埠頭施設整備 運営事業特別会計	荻田港新松山地区 埠頭用地造成事業費	465,259,000				465,259,000
	荻田港新松山地区都市 再開発用地造成事業費	756,524,000				756,524,000
流域下水道事業 特別会計	御笠川那珂川流域下水道建設費	1,905,086,000	1,204,914,000	350,500,000		349,672,000
	多々良川流域下水道建設費	468,955,000	294,080,000	87,700,000		87,175,000
	宝満川流域下水道建設費	449,665,000	276,830,000	86,600,000		86,235,000
	宝満川上流流域下水道建設費	31,858,000	15,920,000	8,000,000		7,938,000
	筑後川中流右岸流域下水道建設費	166,376,000	106,050,000	30,300,000		30,026,000
	遠賀川下流流域下水道建設費	34,607,000	17,290,000	8,700,000		8,617,000
	矢部川流域下水道建設費	379,987,000	200,938,000	89,600,000		89,449,000
	遠賀川中流流域下水道建設費	233,904,000	116,900,000	58,600,000		58,404,000
合	計	4,892,221,000	2,232,922,000	720,000,000		1,939,299,000

(事故繰越し)

一般会計

(単位:円)

款 項 名	事 業 名	繰 越 額	財 源 内 訳			
			国庫支出金	県 債	そ の 他	一 般 財 源 及 び 既 収 入 特 定 財 源
2. 総務費 (1) 総務管理費	維 持 修 繕 費	59,105,029				59,105,029
5. 生活労働費 (3) 児童家庭費	社 会 福 祉 施 設 整 備 費	382,166,000			382,166,000	
6. 農林水産業費 (4) 農地費 (5) 林業費	担 手 育 成 基 盤 整 備 事 業 費	92,770,000	48,145,000			44,625,000
	農 業 水 利 施 設 保 全 対 策 事 業 費	68,480,000	38,195,000			30,285,000
	県 営 農 村 総 合 整 備 事 業 費	19,278,000	9,639,000			9,639,000
	県 営 中 山 間 地 域 農 村 活 性 化 総 合 整 備 事 業 費	29,324,000	16,129,000			13,195,000
	ク リ ー ク 防 災 機 能 保 全 対 策 事 業 費	87,396,000	48,067,800			39,328,200
	県 代 行 林 道 開 設 費	16,800,000	8,400,000			8,400,000
	森 林 整 備 林 道 事 業 費	6,002,000	6,002,000			
	ふ る さ と 林 道 緊 急 整 備 事 業 費	8,647,560				8,647,560
	治 山 事 業 費	56,762,000	29,578,000			27,184,000

款 項 名	事 業 名	繰 越 額	財 源 内 訳			
			国庫支出金	県 債	そ の 他	一 般 財 源 及 び 既 収 入 特 定 財 源
8. 県土整備費 (2) 道路橋りょう費	道 路 災 害 関 連 事 業 費	10,040,000	5,020,000			5,020,000
(3) 河川海岸費	河 川 災 害 関 連 事 業 費	45,220,000	22,610,000			22,610,000
	地 す べ り 対 策 事 業 費	32,000,000	16,000,000			16,000,000
	災 害 関 連 緊 急 砂 防 事 業 費	60,378,000	40,252,000			20,126,000
	災 害 関 連 緊 急 急 傾 斜 地 崩 壊 対 策 事 業 費	58,000,000	26,100,000			31,900,000
	災 害 関 連 緊 急 地 す べ り 対 策 事 業 費	53,508,000	35,672,000			17,836,000
	10. 教育費 (8) 大学費	福 岡 女 子 大 学 施 設 整 備 費	77,848,000			
11. 災害復旧費 (1) 農林水産施設災害 復旧費	耕 地 災 害 復 旧 費	458,792,791	458,792,791			
	林 道 災 害 復 旧 費	157,423,000	157,423,000			
	(2) 土木施設災害復旧費 平成24年災害土木施設費	355,478,000	237,105,000	118,300,000		73,000
合	計	2,135,418,380	1,203,130,591	118,300,000	382,166,000	431,821,789

平成25年度県税決

科 目		区 分		予 算 現 額	調 定 額	収 入 済 額	
		現	滞				
県 民 税	個 人	現		163,882,520,000	167,421,345,775	163,534,153,783	
		滞		2,869,010,000	11,861,390,677	3,459,196,040	
		計		166,751,530,000	179,282,736,452	166,993,349,823	
	法 人	現		27,811,196,000	28,292,797,153	28,179,573,771	
		滞		60,364,000	199,219,699	63,347,157	
		計		27,871,560,000	28,492,016,852	28,242,920,928	
	利 子 割	現		2,614,787,000	2,578,836,863	2,578,836,863	
		計		2,614,787,000	2,578,836,863	2,578,836,863	
	計	現		194,308,503,000	198,292,979,791	194,292,564,417	
		滞		2,929,374,000	12,060,610,376	3,522,543,197	
		計		197,237,877,000	210,353,590,167	197,815,107,614	
	事 業 税	個 人	現		5,733,145,000	5,830,468,500	5,751,571,817
滞				116,549,000	438,155,641	117,790,998	
計				5,849,694,000	6,268,624,141	5,869,362,815	
法 人		現		84,588,821,000	86,553,009,700	86,294,433,993	
		滞		56,210,000	406,981,807	77,638,890	
		計		84,645,031,000	86,959,991,507	86,372,072,883	
計		現		90,321,966,000	92,383,478,200	92,046,005,810	
		滞		172,759,000	845,137,448	195,429,888	
		計		90,494,725,000	93,228,615,648	92,241,435,698	
地 方 消 費 税		譲 渡 割	現		59,833,426,000	59,891,347,977	59,891,347,977
			計		59,833,426,000	59,891,347,977	59,891,347,977
		貨 物 割	現		34,014,489,000	34,853,621,351	34,853,621,351
	計			34,014,489,000	34,853,621,351	34,853,621,351	
	計	現		93,847,915,000	94,744,969,328	94,744,969,328	
		計		93,847,915,000	94,744,969,328	94,744,969,328	

算額調(税目別)

(単位:円、%)

過誤納金	不納欠損額	収入未済額	予算現額に対する 収入済額の増減差額	収入率	
				対予算	対調定
0	0	3,887,191,992	▲348,366,217	99.79	97.68
0	1,091,640,958	7,310,553,679	590,186,040	120.57	29.16
0	1,091,640,958	11,197,745,671	241,819,823	100.15	93.15
872,285	1,260,314	112,835,353	368,377,771	101.32	99.60
174,499	42,043,836	94,003,205	2,983,157	104.94	31.80
1,046,784	43,304,150	206,838,558	371,360,928	101.33	99.13
0	0	0	▲35,950,137	98.63	100
0	0	0	▲35,950,137	98.63	100
872,285	1,260,314	4,000,027,345	▲15,938,583	99.99	97.98
174,499	1,133,684,794	7,404,556,884	593,169,197	120.25	29.21
1,046,784	1,134,945,108	11,404,584,229	577,230,614	100.29	94.04
105,900	0	79,002,583	18,426,817	100.32	98.65
1,243	60,402,226	259,963,660	1,241,998	101.07	26.88
107,143	60,402,226	338,966,243	19,668,815	100.34	93.63
119,558	436,500	258,258,765	1,705,612,993	102.02	99.70
166,625	128,126,794	201,382,748	21,428,890	138.12	19.08
286,183	128,563,294	459,641,513	1,727,041,883	102.04	99.32
225,458	436,500	337,261,348	1,724,039,810	101.91	99.63
167,868	188,529,020	461,346,408	22,670,888	113.12	23.12
393,326	188,965,520	798,607,756	1,746,710,698	101.93	98.94
0	0	0	57,921,977	100.10	100
0	0	0	57,921,977	100.10	100
0	0	0	839,132,351	102.47	100
0	0	0	839,132,351	102.47	100
0	0	0	897,054,328	100.96	100
0	0	0	897,054,328	100.96	100

区 分 科 目			予 算 現 額	調 定 額	収 入 済 額
不 動 産 取 得 税	現		13,631,935,000	14,431,428,300	13,967,598,162
	滞		313,009,000	985,746,025	317,460,313
	計		13,944,944,000	15,417,174,325	14,285,058,475
県 た ば こ 税	現		7,224,145,000	7,243,468,674	7,243,468,674
	滞		0	0	0
	計		7,224,145,000	7,243,468,674	7,243,468,674
ゴ ル フ 場 利 用 税	現		1,068,136,000	1,073,710,500	1,067,464,100
	滞		0	0	0
	計		1,068,136,000	1,073,710,500	1,067,464,100
自 動 車 取 得 税	現		6,444,274,000	6,555,768,800	6,555,768,800
	計		6,444,274,000	6,555,768,800	6,555,768,800
軽 油 引 取 税	現		38,199,766,000	39,266,305,618	38,456,904,748
	滞		813,528,000	869,153,525	813,320,244
	計		39,013,294,000	40,135,459,143	39,270,224,992
自 動 車 税	自 動 車 税	現	59,039,291,000	59,603,999,427	59,144,224,355
		滞	446,438,000	1,324,267,419	479,894,575
		計	59,485,729,000	60,928,266,846	59,624,118,930
	証 紙 収 入	現	1,000	0	0
		計	1,000	0	0
	計	現	59,039,292,000	59,603,999,427	59,144,224,355
		滞	446,438,000	1,324,267,419	479,894,575
		計	59,485,730,000	60,928,266,846	59,624,118,930
	鉦 区 税	現		5,719,000	5,878,300
滞			68,000	2,445,505	51,200
計			5,787,000	8,323,805	5,824,900
狩 猟 税	現		34,858,000	34,977,200	34,977,200
	計		34,858,000	34,977,200	34,977,200

(単位:円、%)

過誤納金	不納欠損額	収入未済額	予算現額に対する 収入済額の増減差額	収入率	
				対予算	対調定
431,300	463,200	463,798,238	335,663,162	102.46	96.79
18,300	60,514,184	607,789,828	4,451,313	101.42	32.21
449,600	60,977,384	1,071,588,066	340,114,475	102.44	92.66
0	0	0	19,323,674	100.27	100
0	0	0	0	—	—
0	0	0	19,323,674	100.27	100
0	0	6,246,400	▲671,900	99.94	99.42
0	0	0	0	—	—
0	0	6,246,400	▲671,900	99.94	99.42
0	0	0	111,494,800	101.73	100
0	0	0	111,494,800	101.73	100
0	0	809,400,870	257,138,748	100.67	97.94
0	0	55,833,281	▲207,756	99.97	93.58
0	0	865,234,151	256,930,992	100.66	97.84
607,086	347,600	460,034,558	104,933,355	100.18	99.23
182,489	234,497,869	610,057,464	33,456,575	107.49	36.24
789,575	234,845,469	1,070,092,022	138,389,930	100.23	97.86
0	0	0	▲1,000	0	—
0	0	0	▲1,000	0	—
607,086	347,600	460,034,558	104,932,355	100.18	99.23
182,489	234,497,869	610,057,464	33,456,575	107.49	36.24
789,575	234,845,469	1,070,092,022	138,388,930	100.23	97.86
0	0	104,600	54,700	100.96	98.22
0	0	2,394,305	▲16,800	75.29	2.09
0	0	2,498,905	37,900	100.65	69.98
0	0	0	119,200	100.34	100
0	0	0	119,200	100.34	100

区 分 科 目			予 算 現 額	調 定 額	収 入 済 額
産 業 廃 棄 物 税		現	194,515,000	194,514,893	194,514,893
		滞	0	0	0
		計	194,515,000	194,514,893	194,514,893
よ旧 る法 税に	軽 油 引 取 税	現	0	0	0
		滞	1,964,000	13,639,330	2,160,000
		計	1,964,000	13,639,330	2,160,000
合 計		現	504,321,024,000	513,831,479,031	507,754,234,187
		滞	4,677,140,000	16,100,999,628	5,330,859,417
		計	508,998,164,000	529,932,478,659	513,085,093,604

前 年 度 合 計			489,534,749,000	508,328,219,667	490,965,541,573
対前	増 減 額		19,463,415,000	21,604,258,992	22,119,552,031
年度	比 率		103.98	104.25	104.51

(単位:円、%)

過誤納金	不納欠損額	収入未済額	予算現額に対する 収入済額の増減差額	収入率	
				対予算	対調定
0	0	0	▲107	100.00	100
0	0	0	0	—	—
0	0	0	▲107	100.00	100
0	0	0	0	—	—
0	5,056,139	6,423,191	196,000	109.98	15.84
0	5,056,139	6,423,191	196,000	109.98	15.84
2,136,129	2,507,614	6,076,873,359	3,433,210,187	100.68	98.82
543,156	1,622,282,006	9,148,401,361	653,719,417	113.98	33.11
2,679,285	1,624,789,620	15,225,274,720	4,086,929,604	100.80	96.82

2,888,745	1,383,344,626	15,982,222,213	1,430,792,573	100.29	96.58
▲209,460	241,444,994	▲756,947,493	2,656,137,031	—	—
92.75	117.45	95.26	285.64	—	—