

福岡県第10期分別収集促進計画

令和4年8月
(令和6年3月一部変更)

福 岡 県

目

次

1	分別収集促進計画策定の意義	1
2	計画策定の経緯	1
3	計画期間	2
4	対象品目	2
5	計画を推進するための取組	3
6	第10期分別収集促進計画の総括表	6
7	容器包装リサイクル法の仕組み	7
8	各年度における市町村別の分別収集の取組状況	8
9	各年度における市町村別容器包装廃棄物の排出見込み量	11
10	各年度における分別収集対象品目ごとの市町村別収集見込み量	13
	(1) 無色びん	13
	(2) 茶色びん	16
	(3) その他びん	19
	(4) その他紙製容器包装	22
	(5) ペットボトル	25
	(6) その他プラスチック製容器包装	28
	(7) 白色トレイ	31

(8) その他プラスチック製容器包装	34
(9) スチール缶	37
(10) アルミ缶	39
(11) 段ボール	41
(12) 紙パック	43

1 分別収集促進計画策定の意義

私たちの生活は、物質的に豊かになる一方で、廃棄物の排出量が大きく増加し、最終処分場の残余容量のひっ迫や廃棄物の不法投棄の増大などのごみ問題をはじめとする環境汚染、ひいては地球温暖化などの深刻な問題を引き起こしてきました。

これらの問題を引き起こした大量生産・大量消費・大量廃棄型の社会経済システムを見直し、3R（廃棄物の発生抑制（Reduce）、廃棄物の再利用

（Reuse）、再生利用（Recycle））を進め、最後に適正に処分することによって天然資源の消費が抑制され、環境への負荷が低減される「循環型社会」を構築していくことが求められています。

このような状況を背景に、平成7年に制定された「容器包装に係る分別収集及び再商品化の促進等に関する法律」（容器包装リサイクル法、以下「法」という。）により、消費者が分別排出、市町村が分別収集、事業者がリサイクルするという役割分担が明確化され、市町村による分別収集及び分別収集された容器包装の事業者による再商品化というリサイクルシステムが構築されています。

これまで、法に基づく市町村による3年ごとの分別収集計画の策定を通じ、容器包装廃棄物の分別収集に取り組む市町村や分別収集量は着実に増加しており、事業者による再商品化量も同様に増加しています。

一方で、外国政府による廃プラスチックの輸入禁止によって、国内における廃プラスチックの処理量が増加したことにより、廃プラスチック類の処理に支障が生じたり、不適正処理事案が発生することが懸念されるため、プラスチック製容器包装が多くを占める容器包装廃棄物の適正処理や再商品化を今後とも推進するためには、法に基づくリサイクルシステムの活用がきわめて重要になっています。

さらに、海洋プラスチックごみ問題や気候変動問題などへの対応を契機として、国内におけるプラスチック資源循環を一層促進する重要性が高まっていることから、プラスチックに係る資源循環の促進等に関する法律（以下「プラスチック資源循環法」という。）が令和4年4月1日に施行され、市町村はプラスチック製容器包装も含め、その区域内におけるプラスチック使用製品廃棄物の分別収集及び分別収集物の再商品化に必要な措置を講ずるよう努めなければならないこととされたところです。

そこで本計画は、市町村が法に基づき策定する分別収集計画における各市町村の分別収集の品目と収集見込み量を取りまとめるとともに、県民に対する普及啓発や市町村に対する技術的援助・助言などを通じ、本県における容器包装廃棄物の発生抑制、分別収集及び再商品化を促進するために策定するものです。

2 計画策定の経緯

都道府県は、法第9条第1項の規定により、3年ごとに5年を一期とする分別収集促進計画を定めることとされています。

福岡県では、令和元年度に、令和2年度から令和6年度に係る第9期計画を策定し、これに基づいて容器包装廃棄物の発生抑制、分別収集等の促進を図っているところです。

本年度は、第9期計画の策定から3年を経過したことから、これまでの実施状況等を踏まえ、新たに令和5年4月を始期とする「福岡県第10期分別収集促進計画」を策定するものです。

3 計画期間

本計画の計画期間は令和5年4月から令和10年3月までの5か年間とします。

4 対象品目

分別収集の対象となる容器包装廃棄物の品目及びその統一名称は以下のとおりです。

対 象 品 目		統一名称	
主としてガラス製の容器	無色のガラス製容器	びん	無色びん
	茶色のガラス製容器		茶色びん
	その他のガラス製容器		その他びん
主として紙製の容器包装であって段ボール、紙パック以外のもの		その他紙製容器包装	
主としてポリエチレンテレフタレート（PET）製の容器であって飲料、しょうゆ等を充てんするためのもの		ペットボトル	
主としてプラスチック製の容器包装であってペットボトル以外のもの		その他プラスチック製容器包装	
その他プラスチック製容器包装のうち白色の発泡スチロール製食品トレイ		白色トレイ	
主として鋼製の容器包装		缶	スチール缶
主としてアルミニウム製の容器包装			アルミ缶
主として段ボール製の容器包装		段ボール	
主として紙製の容器包装であって飲料を充てんするためのもの（原材料としてアルミニウムが利用されているものを除く）		紙パック	

5 計画を推進するための取組

計画を推進するためには、県民が、分別収集への協力、ごみの減量化・リサイクルの必要性、リサイクル製品等の積極的な購入の意義について認識、理解を深めることが重要であることから、普及啓発を行うとともに、市町村が円滑に分別収集を実施することができるよう、技術的援助・助言を行うなど、以下の取組を行います。

さらに、令和4年4月1日に施行された「プラスチック資源循環法」を踏まえて、より一層プラスチック製容器包装の排出抑制や分別回収・リサイクルの促進に取り組みます。

(1) 普及啓発

ア 法に関する普及啓発

法の趣旨を広く県民に理解してもらうため、容器包装リサイクル法をはじめとする各種リサイクル関連法に関する啓発パネル、リーフレット及び各種広報媒体を活用すること等により、法の周知に努めます。

イ 認定リサイクル製品の利用促進

建設資材を対象とした「福岡県リサイクル製品認定制度」、生活関連用品を対象とした「福岡県県産リサイクル製品認定制度」により、リサイクル製品を認定し、その製品の利用を促進することで、更なる再生利用率の向上を図ります。

ウ 3Rの達人派遣事業の実施

県内で率先して3R活動に取り組み、3Rについての知識と経験を有する個人やNPO法人を「3Rの達人」として登録し、地域や職場、学校等で開催される学習会等に講師として派遣し、自主的な3Rの取組の推進を図ります。

エ 3R協働推進事業の実施

3Rの効率的、効果的な推進を図るため、NPO・ボランティア団体と協働して、県内の親子を対象として、リサイクルに関する施設等の見学会を開催し、容器包装廃棄物を含めたごみの減量化・リサイクル等の普及啓発を行います。

オ 「九州まちの修理屋さん」事業の実施

九州7県（沖縄を除く）共同でごみの減量化に関する意識啓発を行っています。ものの修理（リペア）を推奨するため、県内の修理店を「まちの修理屋さん」として紹介しています。

カ ふくおかプラごみ削減協力店の登録

様々なプラスチックごみの削減に取り組む事業所を「ふくおかプラごみ削減協力店」として登録し、広く紹介することにより、消費者の意識高揚を図り、容器包装廃棄物を含めたプラスチックごみの削減を促進します。また、10月を強化月間としてキャンペーンを実施しています。

キ その他

事業者団体及び行政機関等で構成する「福岡県環境県民会議」では、ごみの減量化・リサイクルの推進に向けたそれぞれの主体的な取組を促進しています。

また、各保健福祉環境事務所では、住民団体、事業者団体及び行政機関等が参画する「地域環境協議会」を設置し、地域の特性に合わせた3Rを推進しています。

さらに、業界団体、消費者団体、学識経験者、行政等で構成する「ふくおかプラスチック資源循環ネットワーク」を設置し、プラスチックごみ削減の方向性を定めた「ふくおかプラスチック資源循環憲章」を策定しました。

そのほか、見学が可能なリサイクル施設の一覧について、ホームページ上で紹介を行い、県民が容器包装廃棄物の3Rへの理解を深めていけるように支援を行います。

(2) 環境教育、環境学習の推進

容器包装廃棄物の発生抑制、分別収集への協力の必要性などの、ごみの減量化・リサイクルに関する意識の定着には、学校教育の場での啓発や社会教育など生涯学習活動を通して、正しい認識と理解を深めていくことが大切です。

3Rの取組などを解説した教材「環境教育副読本」の小学校への配布や、楽しみながら自主的に環境学習・保全活動に取り組む「こどもエコクラブ」の推進、環境教育関連情報を取りまとめた「環境教育ガイド(データベース)」のホームページでの公開など、環境教育の取組を促進します。

(3) 市町村への助言・技術的援助等

ア 分別収集促進のための技術的援助等

市町村における第10期分別収集計画の実施状況を把握するとともに、特に取組が遅れている対象品目については、次期計画における取組の向上を図るため、分別収集の実施に関する助言その他必要な技術的援助を行います。

イ 市町村への情報提供

容器包装廃棄物をはじめ、廃棄物のリユース・リサイクル状況、リサイクルルートの実態、リサイクル事業者及び受入能力の状況、先進市町村の取組例等を把握し、市町村にこれらの情報を提供するなどの支援を行います。

ウ 福岡県リサイクル総合研究事業化センターとの連携

産・学・官・民の連携や協力の下に、リサイクル技術と社会システムを一体的に研究・開発し、成果についての事業化を目指す公益財団法人福岡県リサイクル総合研究事業化センターとの連携を図り、効率的な分別収集システムの研究や有用な情報の提供を行います。

(4) 県の率先的取組の実施

県として、県民、事業者及び市町村の具体的な取組の先導的役割を担うことが重要であることから、「国等による環境物品等の調達に関する法律」（グリーン購入法）の規定に基づく「福岡県環境物品等調達方針」を作成し、県の全機関を挙げて、リサイクル製品やリユース・リサイクルが容易な製品等をはじめとする環境に配慮した物品の購入に取り組みます。

また、当該調達方針の公表により、広く県民、事業者及び市町村に情報提供を行い、環境に配慮した物品の購入等を促進します。

そのほか、県庁内では会議でのペットボトルの使用削減やマイバッグ・マイボトル利用を推進しています。

5 第10期分別収集促進計画の総括表

(1) 市町村分別収集計画策定状況

分別収集計画策定市町村数	60	市町村数	60	計画策定率	100%
--------------	----	------	----	-------	------

(2) 分別収集対象品目ごとの分別収集取組予定市町村数

	令和5年度	令和6年度	令和7年度	令和8年度	令和9年度
無色びん	60	60	60	60	60
茶色びん	60	60	60	60	60
その他びん	59	59	59	59	59
その他紙製容器包装	14	14	14	14	14
ペットボトル	59	59	59	59	59
その他プラスチック製容器包装(*1)	49	49	49	49	49
(うち白色トレイ個別収集)(*2)	21	21	21	21	21
(うち白色トレイ収集のみを除く)(*3)	39	39	39	39	39
スチール缶	59	59	59	59	59
アルミ缶	59	59	59	59	59
段ボール	48	48	48	48	48
紙パック	39	39	39	39	39

(3) 容器包装廃棄物排出見込み量

(単位:t)

	令和5年度	令和6年度	令和7年度	令和8年度	令和9年度
容器包装廃棄物排出見込み量	261,130	260,131	259,195	258,273	257,473

(4) 分別収集対象品目ごとの分別収集見込み量

(単位:t)

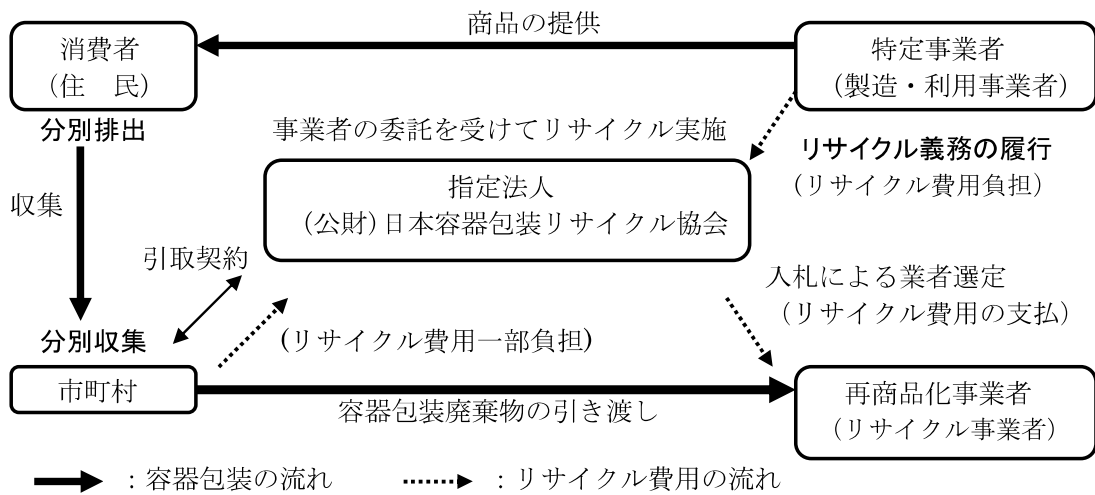
	令和5年度	令和6年度	令和7年度	令和8年度	令和9年度
びん計	16,424	16,380	16,336	16,285	16,234
無色びん	5,899	5,873	5,849	5,820	5,794
茶色びん	5,801	5,775	5,747	5,718	5,686
その他びん	4,724	4,732	4,740	4,747	4,754
その他紙製容器包装	269	267	264	262	259
ペットボトル	9,744	9,733	9,745	9,758	9,770
その他プラスチック製容器包装(*4)	10,420	10,412	10,388	10,365	10,334
(うち白色トレイ個別収集)(*5)	75	75	74	73	73
(うち白色トレイ個別収集を除く)(*6)	10,345	10,337	10,314	10,292	10,261
缶	6,012	6,008	5,999	5,987	5,982
スチール缶	2,336	2,327	2,316	2,302	2,291
アルミ缶	3,676	3,681	3,683	3,685	3,691
段ボール	4,677	4,687	4,696	4,703	4,715
紙パック	297	297	296	294	293
合計	47,843	47,784	47,724	47,654	47,587

※ その他プラスチック製容器包装の分別収集の取組については、以下の3つのケースがある。

		その他プラスチック	
		白色トレイ	
ケース1:「白色トレイ」のみを分別収集	←	○(A)	
ケース2:「白色トレイ」及び「その他プラスチック製容器包装(白色トレイを除く)」をそれぞれ分別収集	←	○(B)	○(C)
ケース3:「白色トレイ」を区別せず、「その他プラスチック製容器包装」を分別収集	←	○(D)	
*1 (ケース1) + (ケース2) + (ケース3)の市町村数		*4 (A)+(B)+(C)+(D)の量	
*2 (ケース1) + (ケース2)の市町村数		*5 (A)+(C)の量	
*3 (ケース2) + (ケース3)の市町村数		*6 (B)+(D)の量	

7 容器包装リサイクル法の仕組み

(1) リサイクルの流れ

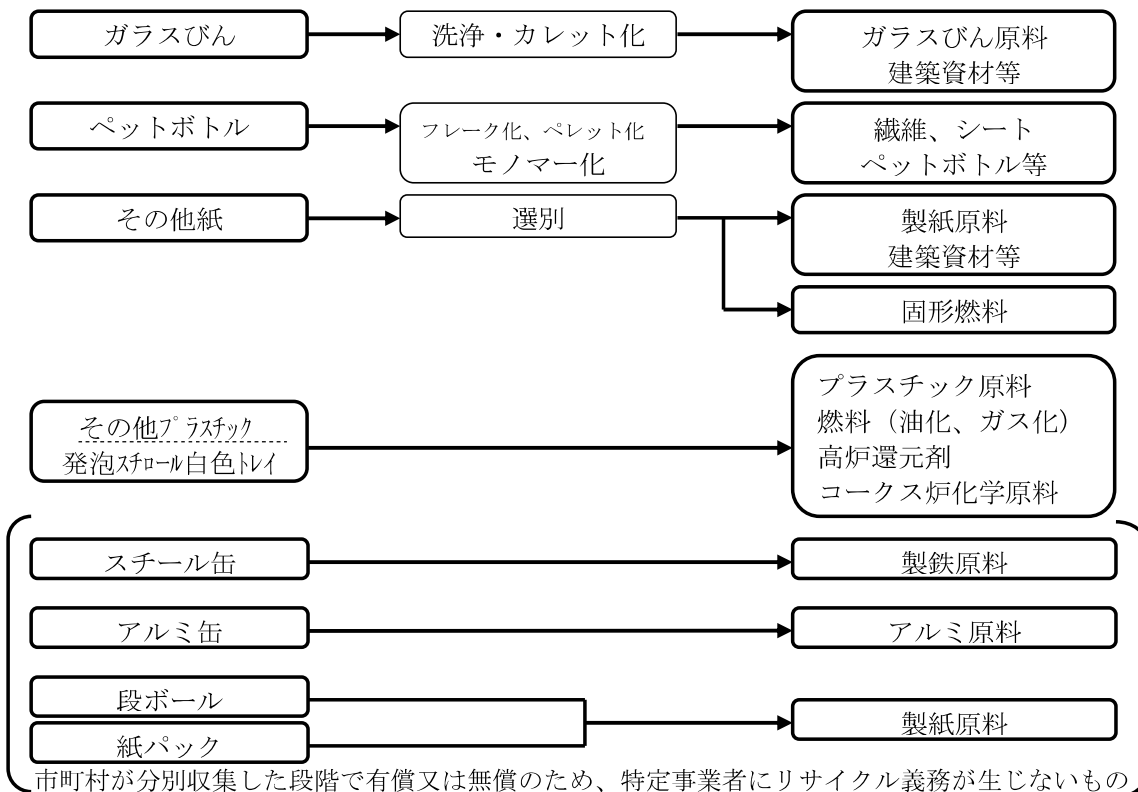


この他に、以下の方法もあります。(リターナブル等)



※製造・利用事業者が自主回収方法について主務大臣の認定を受けることが必要

(2) 分別収集対象品目とリサイクルの方法




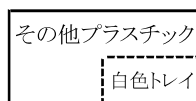
8 市町村別の分別収集の取組状況

※ ○は令和5年度から令和9年度に取り組む品目を表している。なお、分別収集を実施する品目であつても、収集見込量(13頁～)を示していない場合には空欄としている。


市町村 一部事務組合	無色 びん	茶色 びん	その他 びん	その他 紙	ペット ボトル	その他プラスチック		スチール 缶	アルミ 缶	段 ボール	紙 パック
							白色トレイ				
北九州市	○	○	○		○	○	○	○	○		○
福岡市	○	○	○		○		○			○	○
大牟田市	○	○	○	○	○	○	○	○	○	○	○
久留米市	○	○	○		○		○	○	○	○	○
直方市	○	○	○	○	○		○	○	○	○	○
飯塚市	○	○	○		○		○	○	○	○	○
田川市	○	○	○		○		○	○	○	○	
柳川市	○	○	○	○	○		○	○	○	○	○
行橋市	○	○	○		○		○	○	○	○	
小郡市	○	○	○	○	○		○	○	○	○	○
筑紫野市	○	○	○	○	○		○	○	○		○
春日市	○	○	○		○		○	○	○		
大野城市	○	○	○		○		○	○	○		
宗像市	○	○	○		○	○	○	○	○	○	○
太宰府市	○	○	○		○		○	○	○	○	
古賀市	○	○	○		○		○	○	○	○	○
福津市	○	○	○		○		○	○	○	○	○
うきは市	○	○	○		○		○	○	○	○	
宮若市	○	○	○		○		○	○	○	○	○
嘉麻市	○	○	○		○			○	○	○	
みやま市	○	○	○		○		○	○	○	○	○
糸島市	○	○	○		○		○	○	○	○	○
那珂川市	○	○	○	○	○	○	○	○	○	○	○
宇美町	○	○	○		○		○	○	○	○	
志免町	○	○	○		○		○	○	○	○	
新宮町	○	○	○		○		○	○	○		○
久山町	○	○			○			○	○	○	
小竹町	○	○	○		○		○	○	○	○	○
鞍手町	○	○	○		○		○	○	○	○	○
桂川町	○	○	○		○		○	○	○	○	○
糸田町	○	○	○		○			○	○	○	○
川崎町	○	○	○	○	○		○	○	○	○	
福智町	○	○	○		○			○	○	○	○
荻田町	○	○	○		○			○	○		
みやこ町	○	○	○		○	○	○	○	○	○	
築上町	○	○	○					○	○	○	

市町村 一部事務組合	無色 びん	茶色 びん	その他 びん	その他 紙	ペット ボトル	その他プラスチック 白色トレイ	スチール 缶	アルミ 缶	段 ボール	紙 パック
八女西部組合	○	○	○		○	○	○	○	○	○
(八女市)	○	○	○		○	○	○	○	○	○
(筑後市)	○	○	○		○	○	○	○	○	○
(大川市)	○	○	○		○	○	○	○	○	○
(大木町)	○	○	○		○	○	○	○	○	○
(広川町)	○	○	○		○	○	○	○	○	○
田川郡東部組合	○	○	○		○	○	○	○	○	
(香春町)	○	○	○		○		○	○	○	
(添田町)	○	○	○		○	○	○	○	○	
(大任町)	○	○	○		○		○	○		
(赤村)	○	○	○		○		○	○	○	
豊前市外組合	○	○	○	○	○	○	○	○	○	○
(豊前市)	○	○	○	○	○	○	○	○	○	○
(吉富町)	○	○	○	○	○	○	○	○	○	○
(上毛町)	○	○	○	○	○	○	○	○	○	○
甘木朝倉三井組合	○	○	○	○	○	○	○	○	○	○
(朝倉市)	○	○	○	○	○	○	○	○	○	○
(筑前町)	○	○	○	○	○	○	○	○	○	○
(東峰村)	○	○	○	○	○	○	○	○	○	○
(大刀洗町)	○	○	○	○	○	○	○	○	○	○
須恵町外組合	○	○	○		○	○	○	○	○	
(篠栗町)	○	○	○		○	○	○	○	○	
(須恵町)	○	○	○		○		○	○	○	
(粕屋町)	○	○	○		○		○	○	○	
遠賀中間組合	○	○	○		○	○	○	○		○
(中間市)	○	○	○		○	○	○	○		○
(芦屋町)	○	○	○		○	○	○	○		○
(水巻町)	○	○	○		○	○	○	○		○
(岡垣町)	○	○	○		○	○	○	○		○
(遠賀町)	○	○	○		○	○	○	○		○

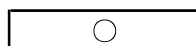
※ その他プラスチック製容器包装についての取組状況は、以下のとおり表している。



→ ケース1:「白色トレイ」のみを分別収集



→ ケース2:「白色トレイ」及び「その他プラスチック製容器包装 (白色トレイを除く)」をそれぞれ分別収集



→ ケース3:「白色トレイ」を区別せず、「その他プラスチック製容器包装」を分別収集

※ 各一部事務組合の名称を以下のとおり、略称で表記している。(以下同じ。)

正式名称	略称
八女西部広域事務組合	八女西部組合
田川郡東部環境衛生施設組合	田川郡東部組合
豊前市外二町清掃施設組合	豊前市外組合
甘木・朝倉・三井環境施設組合	甘木朝倉三井組合
須恵町外二ヶ町清掃施設組合	須恵町外組合
遠賀・中間地域広域行政事務組合	遠賀中間組合

9 各年度における市町村別容器包装廃棄物の排出見込み量

(単位:t)

市町村・一部事務組合	令和5年度	令和6年度	令和7年度	令和8年度	令和9年度
北九州市	33,017	32,823	32,628	32,396	32,163
福岡市	77,623	77,390	77,203	77,016	76,997
大牟田市	7,597	7,514	7,432	7,353	7,274
久留米市	15,697	15,767	15,837	15,907	15,977
直方市	3,301	3,278	3,259	3,313	3,287
飯塚市	11,769	11,675	11,582	11,489	11,397
田川市	1,276	1,271	1,266	1,261	1,256
柳川市	3,973	3,920	3,866	3,812	3,758
行橋市	5,309	5,285	5,267	5,249	5,231
小郡市	4,075	4,075	4,075	4,075	4,075
筑紫野市	6,140	6,151	6,162	6,174	6,185
春日市	5,623	5,618	5,613	5,605	5,598
大野城市	7,980	7,987	7,994	8,001	8,007
宗像市	4,488	4,470	4,450	4,426	4,402
太宰府市	3,872	3,874	3,876	3,878	3,880
古賀市	3,471	3,472	3,473	3,468	3,464
福津市	4,803	4,852	4,915	4,978	5,055
うきは市	1,896	1,884	1,874	1,869	1,867
宮若市	1,602	1,590	1,578	1,567	1,555
嘉麻市	2,185	2,141	2,099	2,058	2,017
みやま市	1,756	1,732	1,709	1,687	1,664
糸島市	6,066	6,080	6,090	6,090	6,090
那珂川市	3,422	3,422	3,422	3,421	3,421
宇美町	2,309	2,300	2,292	2,282	2,273
志免町	2,800	2,809	2,817	2,826	2,834
新宮町	2,681	2,703	2,725	2,727	2,730
久山町	1,019	1,023	1,028	1,032	1,036
小竹町	151	149	147	145	143
鞍手町	294	290	286	282	278
桂川町	861	855	848	841	834
糸田町	812	803	794	786	778
川崎町	1,202	1,178	1,155	1,132	1,109
福智町	2,647	2,603	2,559	2,516	2,473
荏田町	2,640	2,630	2,620	2,610	2,600
みやこ町	1,213	1,189	1,166	1,143	1,121
築上町	608	596	584	572	561

(単位:t)

市町村・一部事務組合	令和5年度	令和6年度	令和7年度	令和8年度	令和9年度
八女西部組合	1,698	1,703	1,689	1,686	1,678
(八女市)	393	387	380	372	368
(筑後市)	603	603	601	599	599
(大川市)	306	303	299	292	288
(大木町)	295	309	308	322	322
(広川町)	101	101	101	101	101
田川郡東部組合	1,661	1,604	1,548	1,494	1,442
(香春町)	612	587	563	540	518
(添田町)	559	542	525	508	492
(大任町)	325	314	304	294	284
(赤村)	165	161	156	152	148
豊前市外組合	2,029	2,010	1,995	1,981	1,972
(豊前市)	1,265	1,250	1,237	1,225	1,216
(吉富町)	348	347	347	347	347
(上毛町)	416	413	411	409	409
甘木朝倉三井組合	6,058	6,018	5,978	5,938	5,896
(朝倉市)	2,921	2,889	2,857	2,826	2,794
(筑前町)	1,996	1,991	1,986	1,981	1,975
(東峰村)	118	118	118	118	118
(大刀洗町)	1,023	1,020	1,017	1,013	1,009
須恵町外組合	5,663	5,633	5,608	5,579	5,564
(篠栗町)	1,611	1,590	1,575	1,557	1,545
(須恵町)	1,479	1,475	1,470	1,465	1,462
(粕屋町)	2,573	2,568	2,563	2,557	2,557
遠賀中間組合	7,843	7,764	7,686	7,608	7,531
(中間市)	2,372	2,348	2,324	2,301	2,278
(芦屋町)	753	745	738	730	723
(水巻町)	1,761	1,743	1,726	1,708	1,691
(岡垣町)	1,762	1,745	1,727	1,710	1,692
(遠賀町)	1,195	1,183	1,171	1,159	1,147
合 計	261,130	260,131	259,195	258,273	257,473

10 各年度における分別収集対象品目ごとの市町村別収集見込み量

(1) 無色びん

(単位:t)

市町村・一部事務組合	令和5年度	令和6年度	令和7年度	令和8年度	令和9年度
北九州市	857	852	847	841	835
(指定法人への引渡し量)	—	—	—	—	—
福岡市	1,218	1,222	1,225	1,227	1,229
(指定法人への引渡し量)	589	591	592	593	594
大牟田市	277	274	271	269	266
(指定法人への引渡し量)	273	270	267	265	262
久留米市	566	555	545	535	527
(指定法人への引渡し量)	530	519	510	501	493
直方市	75	75	75	74	74
(指定法人への引渡し量)	75	75	75	74	74
飯塚市	121	120	119	118	117
(指定法人への引渡し量)	121	120	119	118	117
田川市	101	101	101	101	101
(指定法人への引渡し量)	101	101	101	101	101
柳川市	131	129	128	126	124
(指定法人への引渡し量)	—	—	—	—	—
行橋市	134	134	133	133	132
(指定法人への引渡し量)	—	—	—	—	99
小郡市	59	59	59	59	59
(指定法人への引渡し量)	—	—	—	—	—
筑紫野市	112	112	113	113	113
(指定法人への引渡し量)	—	—	—	—	—
春日市	207	209	211	213	215
(指定法人への引渡し量)	90	90	91	92	93
大野城市	164	164	164	164	164
(指定法人への引渡し量)	71	71	71	71	71
宗像市	29	29	29	29	29
(指定法人への引渡し量)	—	—	—	—	—
太宰府市	127	127	128	128	128
(指定法人への引渡し量)	127	127	128	128	128
古賀市	97	97	97	97	97
(指定法人への引渡し量)	—	—	—	—	—
福津市	137	139	141	142	144
(指定法人への引渡し量)	—	—	—	—	—
うきは市	45	43	41	39	37
(指定法人への引渡し量)	—	—	—	—	—
宮若市	27	27	27	26	26
(指定法人への引渡し量)	27	27	27	26	26
嘉麻市	35	35	34	33	32
(指定法人への引渡し量)	35	35	34	33	32
みやま市	65	64	63	62	61
(指定法人への引渡し量)	65	64	63	62	61
糸島市	41	41	41	41	41
(指定法人への引渡し量)	41	41	41	41	41

(単位:t)

市町村・一部事務組合	令和5年度	令和6年度	令和7年度	令和8年度	令和9年度
那珂川市	43	43	43	43	43
(指定法人への引渡し量)	—	—	—	—	—
宇美町	61	60	60	60	60
(指定法人への引渡し量)	—	—	—	—	—
志免町	66	66	66	66	67
(指定法人への引渡し量)	—	—	—	—	—
新宮町	55	55	56	56	56
(指定法人への引渡し量)	—	—	—	—	—
久山町	11	11	11	11	11
(指定法人への引渡し量)	—	—	—	—	—
小竹町	8	8	8	8	8
(指定法人への引渡し量)	8	8	8	8	8
鞍手町	13	13	13	12	12
(指定法人への引渡し量)	13	13	13	12	12
桂川町	23	23	23	23	23
(指定法人への引渡し量)	23	23	23	23	23
糸田町	6	6	6	6	6
(指定法人への引渡し量)	—	—	—	—	—
川崎町	32	31	31	30	30
(指定法人への引渡し量)	—	—	—	—	—
福智町	12	12	12	12	12
(指定法人への引渡し量)	12	12	12	12	12
荻田町	97	97	96	97	96
(指定法人への引渡し量)	82	81	80	81	81
みやこ町	40	39	38	38	37
(指定法人への引渡し量)	—	—	—	—	—
築上町	37	37	36	35	35
(指定法人への引渡し量)	37	37	36	35	35
八女西部組合	340	337	334	329	326
(指定法人への引渡し量)	340	337	334	329	326
(八女市)	125	123	121	119	117
(指定法人への引渡し量)	125	123	121	119	117
(筑後市)	87	87	87	86	86
(指定法人への引渡し量)	87	87	87	86	86
(大川市)	67	66	65	63	62
(指定法人への引渡し量)	67	66	65	63	62
(大木町)	30	30	30	30	30
(指定法人への引渡し量)	30	30	30	30	30
(広川町)	31	31	31	31	31
(指定法人への引渡し量)	31	31	31	31	31
田川郡東部組合	9	9	9	9	8
(指定法人への引渡し量)	9	9	9	9	8
(香春町)	2	2	2	2	1
(指定法人への引渡し量)	2	2	2	2	1
(添田町)	4	4	4	4	4
(指定法人への引渡し量)	4	4	4	4	4
(大任町)	2	2	2	2	2
(指定法人への引渡し量)	2	2	2	2	2
(赤村)	1	1	1	1	1
(指定法人への引渡し量)	1	1	1	1	1

(単位:t)

市町村・一部事務組合	令和5年度	令和6年度	令和7年度	令和8年度	令和9年度
豊前市外組合	29	29	29	29	29
(指定法人への引渡し量)	29	29	29	29	29
(豊前市)	18	18	18	18	18
(指定法人への引渡し量)	18	18	18	18	18
(吉富町)	5	5	5	5	5
(指定法人への引渡し量)	5	5	5	5	5
(上毛町)	6	6	6	6	6
(指定法人への引渡し量)	6	6	6	6	6
甘木朝倉三井組合	153	152	150	150	149
(指定法人への引渡し量)	—	—	—	—	—
(朝倉市)	78	77	76	76	75
(指定法人への引渡し量)	—	—	—	—	—
(筑前町)	51	51	50	50	50
(指定法人への引渡し量)	—	—	—	—	—
(東峰村)	3	3	3	3	3
(指定法人への引渡し量)	—	—	—	—	—
(大刀洗町)	21	21	21	21	21
(指定法人への引渡し量)	—	—	—	—	—
須恵町外組合	145	145	146	147	148
(指定法人への引渡し量)	—	—	—	—	—
(篠栗町)	46	46	46	46	46
(指定法人への引渡し量)	—	—	—	—	—
(須恵町)	35	35	35	35	35
(指定法人への引渡し量)	—	—	—	—	—
(粕屋町)	64	64	65	66	67
(指定法人への引渡し量)	—	—	—	—	—
遠賀中間組合	94	92	90	89	87
(指定法人への引渡し量)	90	88	86	85	83
(中間市)	28	27	26	25	25
(指定法人への引渡し量)	27	26	25	24	24
(芦屋町)	10	10	10	10	9
(指定法人への引渡し量)	10	10	10	10	9
(水巻町)	21	20	20	20	20
(指定法人への引渡し量)	20	19	19	19	19
(岡垣町)	21	21	20	20	19
(指定法人への引渡し量)	20	20	19	19	18
(遠賀町)	14	14	14	14	14
(指定法人への引渡し量)	13	13	13	13	13
合 計	5,899	5,873	5,849	5,820	5,794
(指定法人への引渡し量)	2,788	2,768	2,749	2,728	2,809
取組市町村数	60	60	60	60	60

※ 各市町村・一部事務組合ごとの収集見込み量の欄の下段の数値は、(公財)日本容器包装リサイクル協会へ引渡し量を示し、その差引量は、市町村・一部事務組合が独自に処理を行う量となる。

(2) 茶色びん

(単位:t)

市町村・一部事務組合	令和5年度	令和6年度	令和7年度	令和8年度	令和9年度
北九州市	1,023	1,017	1,011	1,003	996
(指定法人への引渡し量)	—	—	—	—	—
福岡市	1,036	1,039	1,041	1,043	1,045
(指定法人への引渡し量)	485	486	487	488	489
大牟田市	284	281	278	276	272
(指定法人への引渡し量)	259	256	253	251	248
久留米市	463	457	452	447	443
(指定法人への引渡し量)	429	424	419	415	411
直方市	65	65	65	65	64
(指定法人への引渡し量)	65	65	65	65	64
飯塚市	195	193	191	189	187
(指定法人への引渡し量)	195	193	191	189	187
田川市	117	117	117	117	117
(指定法人への引渡し量)	117	117	117	117	117
柳川市	132	130	128	127	125
(指定法人への引渡し量)	—	—	—	—	—
行橋市	101	100	100	100	99
(指定法人への引渡し量)	—	—	—	—	99
小郡市	71	71	71	71	71
(指定法人への引渡し量)	—	—	—	—	—
筑紫野市	139	139	139	139	140
(指定法人への引渡し量)	—	—	—	—	—
春日市	156	158	160	161	163
(指定法人への引渡し量)	69	70	71	71	72
大野城市	121	121	121	121	121
(指定法人への引渡し量)	54	54	54	54	54
宗像市	57	57	57	57	57
(指定法人への引渡し量)	—	—	—	—	—
太宰府市	101	101	102	102	102
(指定法人への引渡し量)	101	101	102	102	102
古賀市	52	52	52	52	52
(指定法人への引渡し量)	—	—	—	—	—
福津市	73	74	74	75	76
(指定法人への引渡し量)	—	—	—	—	—
うきは市	47	45	43	41	39
(指定法人への引渡し量)	—	—	—	—	—
宮若市	52	52	51	51	50
(指定法人への引渡し量)	52	52	51	51	50
嘉麻市	75	74	72	71	70
(指定法人への引渡し量)	75	74	72	71	70
みやま市	57	56	56	55	54
(指定法人への引渡し量)	57	56	56	55	54
糸島市	97	97	97	97	97
(指定法人への引渡し量)	97	97	97	97	97

(単位:t)

市町村・一部事務組合	令和5年度	令和6年度	令和7年度	令和8年度	令和9年度
那珂川市	64	64	64	64	64
(指定法人への引渡し量)	43	43	43	43	43
宇美町	56	56	56	56	55
(指定法人への引渡し量)	—	—	—	—	—
志免町	62	62	62	62	63
(指定法人への引渡し量)	—	—	—	—	—
新宮町	29	30	30	30	30
(指定法人への引渡し量)	—	—	—	—	—
久山町	8	8	8	8	8
(指定法人への引渡し量)	—	—	—	—	—
小竹町	13	13	13	13	12
(指定法人への引渡し量)	13	13	13	13	12
鞍手町	25	24	24	24	23
(指定法人への引渡し量)	25	24	24	24	23
桂川町	34	34	34	34	33
(指定法人への引渡し量)	34	34	34	34	33
糸田町	7	7	7	7	7
(指定法人への引渡し量)	—	—	—	—	—
川崎町	35	34	34	33	32
(指定法人への引渡し量)	—	—	—	—	—
福智町	10	10	10	10	10
(指定法人への引渡し量)	10	10	10	10	10
荏田町	94	94	93	94	95
(指定法人への引渡し量)	79	78	78	79	79
みやこ町	38	37	37	36	35
(指定法人への引渡し量)	—	—	—	—	—
築上町	46	45	44	43	43
(指定法人への引渡し量)	46	45	44	43	43
八女西部組合	272	270	267	264	261
(指定法人への引渡し量)	272	270	267	264	261
(八女市)	100	98	97	95	93
(指定法人への引渡し量)	100	98	97	95	93
(筑後市)	70	70	69	69	69
(指定法人への引渡し量)	70	70	69	69	69
(大川市)	53	53	52	51	50
(指定法人への引渡し量)	53	53	52	51	50
(大木町)	24	24	24	24	24
(指定法人への引渡し量)	24	24	24	24	24
(広川町)	25	25	25	25	25
(指定法人への引渡し量)	25	25	25	25	25
田川郡東部組合	18	18	18	18	17
(指定法人への引渡し量)	18	18	18	18	17
(香春町)	3	3	3	3	3
(指定法人への引渡し量)	3	3	3	3	3
(添田町)	8	8	8	8	7
(指定法人への引渡し量)	8	8	8	8	7
(大任町)	5	5	5	5	5
(指定法人への引渡し量)	5	5	5	5	5
(赤村)	2	2	2	2	2
(指定法人への引渡し量)	2	2	2	2	2

(単位:t)

市町村・一部事務組合	令和5年度	令和6年度	令和7年度	令和8年度	令和9年度
豊前市外組合	60	59	59	59	58
(指定法人への引渡し量)	60	59	59	59	58
(豊前市)	40	39	39	39	38
(指定法人への引渡し量)	40	39	39	39	38
(吉富町)	10	10	10	10	10
(指定法人への引渡し量)	10	10	10	10	10
(上毛町)	10	10	10	10	10
(指定法人への引渡し量)	10	10	10	10	10
甘木朝倉三井組合	131	131	129	128	127
(指定法人への引渡し量)	—	—	—	—	—
(朝倉市)	67	67	66	65	64
(指定法人への引渡し量)	—	—	—	—	—
(筑前町)	44	44	43	43	43
(指定法人への引渡し量)	—	—	—	—	—
(東峰村)	2	2	2	2	2
(指定法人への引渡し量)	—	—	—	—	—
(大刀洗町)	18	18	18	18	18
(指定法人への引渡し量)	—	—	—	—	—
須恵町外組合	136	137	137	138	139
(指定法人への引渡し量)	—	—	—	—	—
(篠栗町)	42	42	42	42	42
(指定法人への引渡し量)	—	—	—	—	—
(須恵町)	34	34	34	34	34
(指定法人への引渡し量)	—	—	—	—	—
(粕屋町)	60	61	61	62	63
(指定法人への引渡し量)	—	—	—	—	—
遠賀中間組合	149	146	143	137	134
(指定法人への引渡し量)	131	128	125	119	117
(中間市)	44	42	40	38	36
(指定法人への引渡し量)	39	37	35	33	32
(芦屋町)	15	15	15	14	14
(指定法人への引渡し量)	13	13	13	12	12
(水巻町)	33	32	32	31	31
(指定法人への引渡し量)	29	28	28	27	27
(岡垣町)	35	35	34	33	32
(指定法人への引渡し量)	31	31	30	29	28
(遠賀町)	22	22	22	21	21
(指定法人への引渡し量)	19	19	19	18	18

合 計	5,801	5,775	5,747	5,718	5,686
(指定法人への引渡し量)	2,786	2,767	2,750	2,732	2,810

取組市町村数	60	60	60	60	60
--------	----	----	----	----	----

※ 各市町村・一部事務組合ごとの収集見込み量の欄の下段の数値は、(公財)日本容器包装リサイクル協会へ引渡し量を示し、その差引量は、市町村・一部事務組合が独自に処理を行う量となる。

(3) その他びん

(単位:t)

市町村・一部事務組合	令和5年度	令和6年度	令和7年度	令和8年度	令和9年度
北九州市	542	538	535	531	528
(指定法人への引渡し量)	542	538	535	531	528
福岡市	1,211	1,216	1,218	1,221	1,222
(指定法人への引渡し量)	737	740	741	743	744
大牟田市	165	163	162	160	158
(指定法人への引渡し量)	158	156	155	153	151
久留米市	450	465	480	496	511
(指定法人への引渡し量)	432	447	461	477	491
直方市	33	33	33	33	33
(指定法人への引渡し量)	33	33	33	33	33
飯塚市	107	106	105	104	103
(指定法人への引渡し量)	107	106	105	104	103
田川市	109	109	109	109	109
(指定法人への引渡し量)	109	109	109	109	109
柳川市	122	121	119	117	116
(指定法人への引渡し量)	—	—	—	—	—
行橋市	89	89	89	88	88
(指定法人への引渡し量)	89	89	89	88	88
小郡市	37	37	37	37	37
(指定法人への引渡し量)	—	—	—	—	—
筑紫野市	71	71	71	71	72
(指定法人への引渡し量)	—	—	—	—	—
春日市	106	107	108	109	110
(指定法人への引渡し量)	106	107	108	109	110
大野城市	97	97	97	97	97
(指定法人への引渡し量)	97	97	97	97	97
宗像市	101	101	101	101	101
(指定法人への引渡し量)	101	101	101	101	101
太宰府市	86	86	86	86	86
(指定法人への引渡し量)	86	86	86	86	86
古賀市	41	41	41	41	41
(指定法人への引渡し量)	41	41	41	41	41
福津市	66	67	68	68	69
(指定法人への引渡し量)	66	67	68	68	69
うきは市	40	40	40	40	40
(指定法人への引渡し量)	—	—	—	—	—
宮若市	12	12	12	11	11
(指定法人への引渡し量)	12	12	12	11	11
嘉麻市	42	41	41	41	40
(指定法人への引渡し量)	42	41	41	41	40
みやま市	35	34	34	33	33
(指定法人への引渡し量)	35	34	34	33	33
糸島市	147	147	147	147	147
(指定法人への引渡し量)	147	147	147	147	147

(単位:t)

市町村・一部事務組合	令和5年度	令和6年度	令和7年度	令和8年度	令和9年度
那珂川市	82	82	82	82	82
(指定法人への引渡し量)	81	81	81	81	81
宇美町	106	105	105	104	104
(指定法人への引渡し量)	106	105	105	104	104
志免町	115	116	116	116	117
(指定法人への引渡し量)	115	116	116	116	117
新宮町	24	25	25	25	25
(指定法人への引渡し量)	24	25	25	25	25
久山町	—	—	—	—	—
(指定法人への引渡し量)	—	—	—	—	—
小竹町	5	5	5	5	5
(指定法人への引渡し量)	5	5	5	5	5
鞍手町	6	6	6	6	6
(指定法人への引渡し量)	6	6	6	6	6
桂川町	20	20	20	20	20
(指定法人への引渡し量)	20	20	20	20	20
糸田町	2	2	2	2	2
(指定法人への引渡し量)	—	—	—	—	—
川崎町	38	37	37	36	35
(指定法人への引渡し量)	—	—	—	—	—
福智町	6	6	6	6	6
(指定法人への引渡し量)	6	6	6	6	6
荏田町	44	43	43	43	43
(指定法人への引渡し量)	37	36	36	36	36
みやこ町	19	18	18	18	17
(指定法人への引渡し量)	—	—	—	—	—
築上町	20	20	19	19	19
(指定法人への引渡し量)	20	20	19	19	19
八女西部組合	144	143	142	140	140
(指定法人への引渡し量)	144	143	142	140	140
(八女市)	53	52	51	50	50
(指定法人への引渡し量)	53	52	51	50	50
(筑後市)	37	37	37	37	37
(指定法人への引渡し量)	37	37	37	37	37
(大川市)	28	28	28	27	27
(指定法人への引渡し量)	28	28	28	27	27
(大木町)	13	13	13	13	13
(指定法人への引渡し量)	13	13	13	13	13
(広川町)	13	13	13	13	13
(指定法人への引渡し量)	13	13	13	13	13
田川郡東部組合	13	12	12	12	11
(指定法人への引渡し量)	13	12	12	12	11
(香春町)	2	2	2	2	2
(指定法人への引渡し量)	2	2	2	2	2
(添田町)	5	5	5	5	4
(指定法人への引渡し量)	5	5	5	5	4
(大任町)	4	3	3	3	3
(指定法人への引渡し量)	4	3	3	3	3
(赤村)	2	2	2	2	2
(指定法人への引渡し量)	2	2	2	2	2

(単位:t)

市町村・一部事務組合	令和5年度	令和6年度	令和7年度	令和8年度	令和9年度
豊前市外組合	175	174	172	171	169
(指定法人への引渡し量)	175	174	172	171	169
(豊前市)	114	113	111	110	109
(指定法人への引渡し量)	114	113	111	110	109
(吉富町)	27	27	27	27	27
(指定法人への引渡し量)	27	27	27	27	27
(上毛町)	34	34	34	34	33
(指定法人への引渡し量)	34	34	34	34	33
甘木朝倉三井組合	54	53	53	53	52
(指定法人への引渡し量)	53	52	52	52	51
(朝倉市)	28	27	27	27	26
(指定法人への引渡し量)	28	27	27	27	26
(筑前町)	18	18	18	18	18
(指定法人への引渡し量)	18	18	18	18	18
(東峰村)	1	1	1	1	1
(指定法人への引渡し量)	—	—	—	—	—
(大刀洗町)	7	7	7	7	7
(指定法人への引渡し量)	7	7	7	7	7
須恵町外組合	90	91	91	92	92
(指定法人への引渡し量)	90	91	91	92	92
(篠栗町)	28	28	28	28	28
(指定法人への引渡し量)	28	28	28	28	28
(須恵町)	21	22	22	22	22
(指定法人への引渡し量)	21	22	22	22	22
(粕屋町)	41	41	41	42	42
(指定法人への引渡し量)	41	41	41	42	42
遠賀中間組合	52	53	53	56	57
(指定法人への引渡し量)	48	49	49	52	53
(中間市)	15	16	16	16	16
(指定法人への引渡し量)	14	15	15	15	15
(芦屋町)	5	5	5	5	6
(指定法人への引渡し量)	5	5	5	5	6
(水巻町)	12	12	12	13	13
(指定法人への引渡し量)	11	11	11	12	12
(岡垣町)	13	13	13	14	14
(指定法人への引渡し量)	12	12	12	13	13
(遠賀町)	7	7	7	8	8
(指定法人への引渡し量)	6	6	6	7	7

合 計	4,724	4,732	4,740	4,747	4,754
(指定法人への引渡し量)	3,883	3,892	3,900	3,909	3,917

取組市町村数	59	59	59	59	59
--------	----	----	----	----	----

※ 各市町村・一部事務組合ごとの収集見込み量の欄の下段の数値は、(公財)日本容器包装リサイクル協会へ引渡し量を示し、その差引量は、市町村・一部事務組合が独自に処理を行う量となる。

(4) その他紙製容器包装

(単位:t)

市町村・一部事務組合	令和5年度	令和6年度	令和7年度	令和8年度	令和9年度
北九州市	—	—	—	—	—
(指定法人への引渡し量)	—	—	—	—	—
福岡市	—	—	—	—	—
(指定法人への引渡し量)	—	—	—	—	—
大牟田市	97	96	94	93	92
(指定法人への引渡し量)	—	—	—	—	—
久留米市	—	—	—	—	—
(指定法人への引渡し量)	—	—	—	—	—
直方市	10	10	10	10	9
(指定法人への引渡し量)	—	—	—	—	—
飯塚市	—	—	—	—	—
(指定法人への引渡し量)	—	—	—	—	—
田川市	—	—	—	—	—
(指定法人への引渡し量)	—	—	—	—	—
柳川市	11	11	11	10	10
(指定法人への引渡し量)	—	—	—	—	—
行橋市	—	—	—	—	—
(指定法人への引渡し量)	—	—	—	—	—
小郡市	63	63	63	63	63
(指定法人への引渡し量)	—	—	—	—	—
筑紫野市	15	14	14	14	13
(指定法人への引渡し量)	—	—	—	—	—
春日市	—	—	—	—	—
(指定法人への引渡し量)	—	—	—	—	—
大野城市	—	—	—	—	—
(指定法人への引渡し量)	—	—	—	—	—
宗像市	—	—	—	—	—
(指定法人への引渡し量)	—	—	—	—	—
太宰府市	—	—	—	—	—
(指定法人への引渡し量)	—	—	—	—	—
古賀市	—	—	—	—	—
(指定法人への引渡し量)	—	—	—	—	—
福津市	—	—	—	—	—
(指定法人への引渡し量)	—	—	—	—	—
うきは市	—	—	—	—	—
(指定法人への引渡し量)	—	—	—	—	—
宮若市	—	—	—	—	—
(指定法人への引渡し量)	—	—	—	—	—
嘉麻市	—	—	—	—	—
(指定法人への引渡し量)	—	—	—	—	—
みやま市	—	—	—	—	—
(指定法人への引渡し量)	—	—	—	—	—
糸島市	—	—	—	—	—
(指定法人への引渡し量)	—	—	—	—	—

(単位:t)

市町村・一部事務組合	令和5年度	令和6年度	令和7年度	令和8年度	令和9年度
那珂川市	13	13	13	13	13
(指定法人への引渡し量)	13	13	13	13	13
宇美町	—	—	—	—	—
(指定法人への引渡し量)	—	—	—	—	—
志免町	—	—	—	—	—
(指定法人への引渡し量)	—	—	—	—	—
新宮町	—	—	—	—	—
(指定法人への引渡し量)	—	—	—	—	—
久山町	—	—	—	—	—
(指定法人への引渡し量)	—	—	—	—	—
小竹町	—	—	—	—	—
(指定法人への引渡し量)	—	—	—	—	—
鞍手町	—	—	—	—	—
(指定法人への引渡し量)	—	—	—	—	—
桂川町	—	—	—	—	—
(指定法人への引渡し量)	—	—	—	—	—
糸田町	—	—	—	—	—
(指定法人への引渡し量)	—	—	—	—	—
川崎町	1	1	1	1	1
(指定法人への引渡し量)	—	—	—	—	—
福智町	—	—	—	—	—
(指定法人への引渡し量)	—	—	—	—	—
荏田町	—	—	—	—	—
(指定法人への引渡し量)	—	—	—	—	—
みやこ町	—	—	—	—	—
(指定法人への引渡し量)	—	—	—	—	—
築上町	—	—	—	—	—
(指定法人への引渡し量)	—	—	—	—	—
八女西部組合	—	—	—	—	—
(指定法人への引渡し量)	—	—	—	—	—
(八女市)	—	—	—	—	—
(指定法人への引渡し量)	—	—	—	—	—
(筑後市)	—	—	—	—	—
(指定法人への引渡し量)	—	—	—	—	—
(大川市)	—	—	—	—	—
(指定法人への引渡し量)	—	—	—	—	—
(大木町)	—	—	—	—	—
(指定法人への引渡し量)	—	—	—	—	—
(広川町)	—	—	—	—	—
(指定法人への引渡し量)	—	—	—	—	—
田川郡東部組合	—	—	—	—	—
(指定法人への引渡し量)	—	—	—	—	—
(香春町)	—	—	—	—	—
(指定法人への引渡し量)	—	—	—	—	—
(添田町)	—	—	—	—	—
(指定法人への引渡し量)	—	—	—	—	—
(大任町)	—	—	—	—	—
(指定法人への引渡し量)	—	—	—	—	—
(赤村)	—	—	—	—	—
(指定法人への引渡し量)	—	—	—	—	—

(単位:t)

市町村・一部事務組合	令和5年度	令和6年度	令和7年度	令和8年度	令和9年度
豊前市外組合	26	26	26	26	26
(指定法人への引渡し量)	—	—	—	—	—
(豊前市)	13	13	13	13	13
(指定法人への引渡し量)	—	—	—	—	—
(吉富町)	4	4	4	4	4
(指定法人への引渡し量)	—	—	—	—	—
(上毛町)	9	9	9	9	9
(指定法人への引渡し量)	—	—	—	—	—
甘木朝倉三井組合	33	33	32	32	32
(指定法人への引渡し量)	32	32	31	31	31
(朝倉市)	17	17	16	16	16
(指定法人への引渡し量)	17	17	16	16	16
(筑前町)	11	11	11	11	11
(指定法人への引渡し量)	11	11	11	11	11
(東峰村)	1	1	1	1	1
(指定法人への引渡し量)	—	—	—	—	—
(大刀洗町)	4	4	4	4	4
(指定法人への引渡し量)	4	4	4	4	4
須恵町外組合	—	—	—	—	—
(指定法人への引渡し量)	—	—	—	—	—
(篠栗町)	—	—	—	—	—
(指定法人への引渡し量)	—	—	—	—	—
(須恵町)	—	—	—	—	—
(指定法人への引渡し量)	—	—	—	—	—
(粕屋町)	—	—	—	—	—
(指定法人への引渡し量)	—	—	—	—	—
遠賀中間組合	—	—	—	—	—
(指定法人への引渡し量)	—	—	—	—	—
(中間市)	—	—	—	—	—
(指定法人への引渡し量)	—	—	—	—	—
(芦屋町)	—	—	—	—	—
(指定法人への引渡し量)	—	—	—	—	—
(水巻町)	—	—	—	—	—
(指定法人への引渡し量)	—	—	—	—	—
(岡垣町)	—	—	—	—	—
(指定法人への引渡し量)	—	—	—	—	—
(遠賀町)	—	—	—	—	—
(指定法人への引渡し量)	—	—	—	—	—

合 計	269	267	264	262	259
(指定法人への引渡し量)	45	45	44	44	44

取組市町村数	14	14	14	14	14
--------	----	----	----	----	----

※ 各市町村・一部事務組合ごとの収集見込み量の欄の下段の数値は、(公財)日本容器包装リサイクル協会へ引渡す量を示し、その差引量は、市町村・一部事務組合が独自に処理を行う量となる。

(5) ペットボトル

(単位:t)

市町村・一部事務組合	令和5年度	令和6年度	令和7年度	令和8年度	令和9年度
北九州市	1,692	1,682	1,672	1,660	1,649
(指定法人への引渡し量)	946	1,682	1,672	1,660	1,649
福岡市	3,941	3,956	3,963	3,971	3,977
(指定法人への引渡し量)	0	3,956	3,963	3,971	3,977
大牟田市	190	188	186	184	182
(指定法人への引渡し量)	190	188	186	184	182
久留米市	470	472	474	475	477
(指定法人への引渡し量)	470	472	474	475	477
直方市	92	89	89	88	88
(指定法人への引渡し量)	92	89	89	88	88
飯塚市	160	159	158	157	156
(指定法人への引渡し量)	160	159	158	157	156
田川市	109	109	109	109	109
(指定法人への引渡し量)	109	109	109	109	109
柳川市	56	55	55	54	53
(指定法人への引渡し量)	56	55	55	54	53
行橋市	149	149	148	148	147
(指定法人への引渡し量)	149	149	148	148	147
小郡市	141	111	111	111	111
(指定法人への引渡し量)	141	—	—	—	—
筑紫野市	127	131	134	138	142
(指定法人への引渡し量)	127	—	—	—	—
春日市	156	161	165	169	172
(指定法人への引渡し量)	110	113	116	119	121
大野城市	229	229	229	229	229
(指定法人への引渡し量)	161	161	161	161	161
宗像市	117	117	117	117	117
(指定法人への引渡し量)	—	—	—	—	—
太宰府市	169	177	186	196	206
(指定法人への引渡し量)	—	—	—	—	—
古賀市	39	39	39	39	38
(指定法人への引渡し量)	39	39	39	39	38
福津市	67	68	69	69	70
(指定法人への引渡し量)	67	68	69	69	70
うきは市	28	27	26	26	26
(指定法人への引渡し量)	27	26	25	25	25
宮若市	41	40	40	40	39
(指定法人への引渡し量)	41	40	40	40	39
嘉麻市	85	84	82	80	79
(指定法人への引渡し量)	—	—	—	—	—
みやま市	57	56	56	55	54
(指定法人への引渡し量)	—	—	—	—	—
糸島市	96	96	96	96	96
(指定法人への引渡し量)	96	96	96	96	96

(単位:t)

市町村・一部事務組合	令和5年度	令和6年度	令和7年度	令和8年度	令和9年度
那珂川市	77	77	77	77	77
(指定法人への引渡し量)	—	—	—	—	—
宇美町	114	113	113	112	112
(指定法人への引渡し量)	—	—	—	—	—
志免町	122	123	123	123	124
(指定法人への引渡し量)	—	—	—	—	—
新宮町	19	19	19	19	19
(指定法人への引渡し量)	19	19	19	19	19
久山町	6	6	7	7	7
(指定法人への引渡し量)	—	—	—	—	—
小竹町	15	15	14	14	14
(指定法人への引渡し量)	15	15	14	14	14
鞍手町	15	15	14	14	14
(指定法人への引渡し量)	15	15	14	14	14
桂川町	18	18	18	18	18
(指定法人への引渡し量)	18	18	18	18	18
糸田町	12	12	12	12	12
(指定法人への引渡し量)	—	—	—	—	—
川崎町	19	18	18	18	17
(指定法人への引渡し量)	19	18	18	18	17
福智町	34	34	34	34	34
(指定法人への引渡し量)	34	34	34	34	34
荻田町	140	140	140	140	140
(指定法人への引渡し量)	140	140	140	140	140
みやこ町	24	23	23	23	22
(指定法人への引渡し量)	—	—	—	—	—
築上町	—	—	—	—	—
(指定法人への引渡し量)	—	—	—	—	—
八女西部組合	130	130	127	126	125
(指定法人への引渡し量)	66	66	65	64	63
(八女市)	40	40	39	38	38
(指定法人への引渡し量)	20	20	20	19	19
(筑後市)	35	35	34	34	34
(指定法人への引渡し量)	18	18	17	17	17
(大川市)	32	32	31	31	30
(指定法人への引渡し量)	16	16	16	16	15
(大木町)	14	14	14	14	14
(指定法人への引渡し量)	7	7	7	7	7
(広川町)	9	9	9	9	9
(指定法人への引渡し量)	5	5	5	5	5
田川郡東部組合	14	13	13	13	13
(指定法人への引渡し量)	14	13	13	13	13
(香春町)	3	3	3	3	3
(指定法人への引渡し量)	3	3	3	3	3
(添田町)	7	6	6	6	6
(指定法人への引渡し量)	7	6	6	6	6
(大任町)	3	3	3	3	3
(指定法人への引渡し量)	3	3	3	3	3
(赤村)	1	1	1	1	1
(指定法人への引渡し量)	1	1	1	1	1

(単位:t)

市町村・一部事務組合	令和5年度	令和6年度	令和7年度	令和8年度	令和9年度
豊前市外組合	116	115	113	113	112
(指定法人への引渡し量)	116	115	113	113	112
(豊前市)	76	75	74	74	73
(指定法人への引渡し量)	76	75	74	74	73
(吉富町)	20	20	20	20	20
(指定法人への引渡し量)	20	20	20	20	20
(上毛町)	20	20	19	19	19
(指定法人への引渡し量)	20	20	19	19	19
甘木朝倉三井組合	100	100	99	98	97
(指定法人への引渡し量)	98	98	97	96	95
(朝倉市)	51	51	50	50	49
(指定法人への引渡し量)	51	51	50	50	49
(筑前町)	34	34	34	33	33
(指定法人への引渡し量)	34	34	34	33	33
(東峰村)	2	2	2	2	2
(指定法人への引渡し量)	—	—	—	—	—
(大刀洗町)	13	13	13	13	13
(指定法人への引渡し量)	13	13	13	13	13
須恵町外組合	261	262	264	265	266
(指定法人への引渡し量)	238	239	241	242	243
(篠栗町)	85	85	85	85	85
(指定法人への引渡し量)	62	62	62	62	62
(須恵町)	76	76	77	77	77
(指定法人への引渡し量)	76	76	77	77	77
(粕屋町)	100	101	102	103	104
(指定法人への引渡し量)	100	101	102	103	104
遠賀中間組合	297	305	313	321	330
(指定法人への引渡し量)	297	305	313	321	330
(中間市)	80	80	81	81	82
(指定法人への引渡し量)	80	80	81	81	82
(芦屋町)	24	25	26	27	27
(指定法人への引渡し量)	24	25	26	27	27
(水巻町)	86	89	91	94	97
(指定法人への引渡し量)	86	89	91	94	97
(岡垣町)	55	57	60	62	65
(指定法人への引渡し量)	55	57	60	62	65
(遠賀町)	52	54	55	57	59
(指定法人への引渡し量)	52	54	55	57	59

合 計	9,744	9,733	9,745	9,758	9,770
(指定法人への引渡し量)	4,070	8,497	8,499	8,501	8,500

取組市町村数	59	59	59	59	59
--------	----	----	----	----	----

※ 各市町村・一部事務組合ごとの収集見込み量の欄の下段の数値は、(公財)日本容器包装リサイクル協会へ引渡す量を示し、その差引量は、市町村・一部事務組合が独自に処理を行う量となる。

(6) その他プラスチック製容器包装

(単位:t)

市町村・一部事務組合	令和5年度	令和6年度	令和7年度	令和8年度	令和9年度
北九州市	5,505	5,472	5,440	5,400	5,361
(指定法人への引渡し量)	5,449	5,417	5,385	5,346	5,307
福岡市	2	2	2	2	2
(指定法人への引渡し量)	2	2	2	2	2
大牟田市	410	406	401	397	393
(指定法人への引渡し量)	410	406	401	397	393
久留米市	669	699	726	750	772
(指定法人への引渡し量)	669	699	726	750	772
直方市	153	152	152	151	151
(指定法人への引渡し量)	151	150	150	149	149
飯塚市	2	2	2	2	2
(指定法人への引渡し量)	2	2	2	2	2
田川市	70	70	70	70	70
(指定法人への引渡し量)	70	70	70	70	70
柳川市	587	579	571	564	555
(指定法人への引渡し量)	587	579	571	564	555
行橋市	319	317	316	315	314
(指定法人への引渡し量)	319	317	316	315	314
小郡市	2	2	2	2	2
(指定法人への引渡し量)	—	—	—	—	—
筑紫野市	2	2	2	2	2
(指定法人への引渡し量)	2	2	2	2	2
春日市	1	1	1	1	1
(指定法人への引渡し量)	1	1	1	1	1
大野城市	2	2	2	2	2
(指定法人への引渡し量)	2	2	2	2	2
宗像市	241	240	239	238	237
(指定法人への引渡し量)	241	240	239	238	237
太宰府市	3	3	2	2	2
(指定法人への引渡し量)	—	—	—	—	—
古賀市	63	63	63	62	62
(指定法人への引渡し量)	63	63	63	62	62
福津市	87	88	89	90	92
(指定法人への引渡し量)	87	88	89	90	92
うきは市	33	37	41	45	50
(指定法人への引渡し量)	33	37	41	45	50
宮若市	8	8	8	8	8
(指定法人への引渡し量)	8	8	8	8	8
嘉麻市	—	—	—	—	—
(指定法人への引渡し量)	—	—	—	—	—
みやま市	344	340	335	330	326
(指定法人への引渡し量)	—	—	—	—	—
糸島市	1	1	1	1	1
(指定法人への引渡し量)	1	1	1	1	1

(単位:t)

市町村・一部事務組合	令和5年度	令和6年度	令和7年度	令和8年度	令和9年度
那珂川市	74	74	74	74	74
(指定法人への引渡し量)	74	74	74	74	74
宇美町	212	211	210	209	208
(指定法人への引渡し量)	212	211	210	209	208
志免町	168	169	170	170	171
(指定法人への引渡し量)	168	169	170	170	171
新宮町	31	31	32	32	32
(指定法人への引渡し量)	31	31	32	32	32
久山町	—	—	—	—	—
(指定法人への引渡し量)	—	—	—	—	—
小竹町	1	1	1	1	1
(指定法人への引渡し量)	1	1	1	1	1
鞍手町	2	2	2	2	2
(指定法人への引渡し量)	2	2	2	2	2
桂川町	1	1	1	1	1
(指定法人への引渡し量)	1	1	1	1	1
糸田町	—	—	—	—	—
(指定法人への引渡し量)	—	—	—	—	—
川崎町	16	15	15	15	14
(指定法人への引渡し量)	16	15	15	15	14
福智町	—	—	—	—	—
(指定法人への引渡し量)	—	—	—	—	—
荏田町	—	—	—	—	—
(指定法人への引渡し量)	—	—	—	—	—
みやこ町	46	45	44	43	43
(指定法人への引渡し量)	—	—	—	—	—
築上町	—	—	—	—	—
(指定法人への引渡し量)	—	—	—	—	—
八女西部組合	523	537	536	550	550
(指定法人への引渡し量)	522	536	535	549	549
(八女市)	4	4	4	4	4
(指定法人への引渡し量)	3	3	3	3	3
(筑後市)	300	300	300	300	300
(指定法人への引渡し量)	300	300	300	300	300
(大川市)	30	30	30	30	30
(指定法人への引渡し量)	30	30	30	30	30
(大木町)	187	201	200	214	214
(指定法人への引渡し量)	187	201	200	214	214
(広川町)	2	2	2	2	2
(指定法人への引渡し量)	2	2	2	2	2
田川郡東部組合	1	1	1	1	1
(指定法人への引渡し量)	—	—	—	—	—
(香春町)	—	—	—	—	—
(指定法人への引渡し量)	—	—	—	—	—
(添田町)	1	1	1	1	1
(指定法人への引渡し量)	—	—	—	—	—
(大任町)	—	—	—	—	—
(指定法人への引渡し量)	—	—	—	—	—
(赤村)	—	—	—	—	—
(指定法人への引渡し量)	—	—	—	—	—

(単位:t)

市町村・一部事務組合	令和5年度	令和6年度	令和7年度	令和8年度	令和9年度
豊前市外組合	114	113	113	112	111
(指定法人への引渡し量)	114	113	113	112	111
(豊前市)	76	75	75	74	73
(指定法人への引渡し量)	76	75	75	74	73
(吉富町)	17	17	17	17	17
(指定法人への引渡し量)	17	17	17	17	17
(上毛町)	21	21	21	21	21
(指定法人への引渡し量)	21	21	21	21	21
甘木朝倉三井組合	118	118	117	115	115
(指定法人への引渡し量)	113	113	112	110	110
(朝倉市)	58	58	57	56	56
(指定法人への引渡し量)	58	58	57	56	56
(筑前町)	41	41	41	40	40
(指定法人への引渡し量)	39	39	39	38	38
(東峰村)	2	2	2	2	2
(指定法人への引渡し量)	—	—	—	—	—
(大刀洗町)	17	17	17	17	17
(指定法人への引渡し量)	16	16	16	16	16
須恵町外組合	2	2	2	2	2
(指定法人への引渡し量)	—	—	—	—	—
(篠栗町)	2	2	2	2	2
(指定法人への引渡し量)	—	—	—	—	—
(須恵町)	—	—	—	—	—
(指定法人への引渡し量)	—	—	—	—	—
(粕屋町)	—	—	—	—	—
(指定法人への引渡し量)	—	—	—	—	—
遠賀中間組合	607	606	605	604	604
(指定法人への引渡し量)	607	606	605	604	604
(中間市)	178	177	176	175	174
(指定法人への引渡し量)	178	177	176	175	174
(芦屋町)	60	61	62	62	63
(指定法人への引渡し量)	60	61	62	62	63
(水巻町)	139	139	138	138	138
(指定法人への引渡し量)	139	139	138	138	138
(岡垣町)	144	144	144	144	144
(指定法人への引渡し量)	144	144	144	144	144
(遠賀町)	86	85	85	85	85
(指定法人への引渡し量)	86	85	85	85	85

合 計	10,420	10,412	10,388	10,365	10,334
(指定法人への引渡し量)	9,958	9,956	9,939	9,923	9,896

取組市町村数	49	49	49	49	49
--------	----	----	----	----	----

※ 各市町村・一部事務組合ごとの収集見込み量の欄の下段の数値は、(公財)日本容器包装リサイクル協会へ引渡す量を示し、その差引量は、市町村・一部事務組合が独自に処理を行う量となる。

(7) 白色トレイ(その他プラスチック製容器包装の内数として表記)

(単位:t)

市町村・一部事務組合	令和5年度	令和6年度	令和7年度	令和8年度	令和9年度
北九州市	28	28	28	27	27
(指定法人への引渡し量)	28	28	28	27	27
福岡市	2	2	2	2	2
(指定法人への引渡し量)	2	2	2	2	2
大牟田市	7	7	7	7	7
(指定法人への引渡し量)	7	7	7	7	7
久留米市	—	—	—	—	—
(指定法人への引渡し量)	—	—	—	—	—
直方市	—	—	—	—	—
(指定法人への引渡し量)	—	—	—	—	—
飯塚市	2	2	2	2	2
(指定法人への引渡し量)	2	2	2	2	2
田川市	—	—	—	—	—
(指定法人への引渡し量)	—	—	—	—	—
柳川市	—	—	—	—	—
(指定法人への引渡し量)	—	—	—	—	—
行橋市	—	—	—	—	—
(指定法人への引渡し量)	—	—	—	—	—
小郡市	—	—	—	—	—
(指定法人への引渡し量)	—	—	—	—	—
筑紫野市	2	2	2	2	2
(指定法人への引渡し量)	2	2	2	2	2
春日市	1	1	1	1	1
(指定法人への引渡し量)	1	1	1	1	1
大野城市	2	2	2	2	2
(指定法人への引渡し量)	2	2	2	2	2
宗像市	12	12	12	12	12
(指定法人への引渡し量)	12	12	12	12	12
太宰府市	3	3	2	2	2
(指定法人への引渡し量)	—	—	—	—	—
古賀市	—	—	—	—	—
(指定法人への引渡し量)	—	—	—	—	—
福津市	—	—	—	—	—
(指定法人への引渡し量)	—	—	—	—	—
うきは市	—	—	—	—	—
(指定法人への引渡し量)	—	—	—	—	—
宮若市	—	—	—	—	—
(指定法人への引渡し量)	—	—	—	—	—
嘉麻市	—	—	—	—	—
(指定法人への引渡し量)	—	—	—	—	—
みやま市	—	—	—	—	—
(指定法人への引渡し量)	—	—	—	—	—
糸島市	1	1	1	1	1
(指定法人への引渡し量)	1	1	1	1	1

(単位:t)

市町村・一部事務組合	令和5年度	令和6年度	令和7年度	令和8年度	令和9年度
那珂川市	1	1	1	1	1
(指定法人への引渡し量)	1	1	1	1	1
宇美町	—	—	—	—	—
(指定法人への引渡し量)	—	—	—	—	—
志免町	—	—	—	—	—
(指定法人への引渡し量)	—	—	—	—	—
新宮町	—	—	—	—	—
(指定法人への引渡し量)	—	—	—	—	—
久山町	—	—	—	—	—
(指定法人への引渡し量)	—	—	—	—	—
小竹町	—	—	—	—	—
(指定法人への引渡し量)	—	—	—	—	—
鞍手町	—	—	—	—	—
(指定法人への引渡し量)	—	—	—	—	—
桂川町	1	1	1	1	1
(指定法人への引渡し量)	1	1	1	1	1
糸田町	—	—	—	—	—
(指定法人への引渡し量)	—	—	—	—	—
川崎町	—	—	—	—	—
(指定法人への引渡し量)	—	—	—	—	—
福智町	—	—	—	—	—
(指定法人への引渡し量)	—	—	—	—	—
荏田町	—	—	—	—	—
(指定法人への引渡し量)	—	—	—	—	—
みやこ町	1	1	1	1	1
(指定法人への引渡し量)	—	—	—	—	—
築上町	—	—	—	—	—
(指定法人への引渡し量)	—	—	—	—	—
八女西部組合	5	5	5	5	5
(指定法人への引渡し量)	5	5	5	5	5
(八女市)	3	3	3	3	3
(指定法人への引渡し量)	3	3	3	3	3
(筑後市)	—	—	—	—	—
(指定法人への引渡し量)	—	—	—	—	—
(大川市)	—	—	—	—	—
(指定法人への引渡し量)	—	—	—	—	—
(大木町)	—	—	—	—	—
(指定法人への引渡し量)	—	—	—	—	—
(広川町)	2	2	2	2	2
(指定法人への引渡し量)	2	2	2	2	2
田川郡東部組合	1	1	1	1	1
(指定法人への引渡し量)	—	—	—	—	—
(香春町)	—	—	—	—	—
(指定法人への引渡し量)	—	—	—	—	—
(添田町)	1	1	1	1	1
(指定法人への引渡し量)	—	—	—	—	—
(大任町)	—	—	—	—	—
(指定法人への引渡し量)	—	—	—	—	—
(赤村)	—	—	—	—	—
(指定法人への引渡し量)	—	—	—	—	—

(単位:t)

市町村・一部事務組合	令和5年度	令和6年度	令和7年度	令和8年度	令和9年度
豊前市外組合	3	3	3	3	3
(指定法人への引渡し量)	3	3	3	3	3
(豊前市)	1	1	1	1	1
(指定法人への引渡し量)	1	1	1	1	1
(吉富町)	1	1	1	1	1
(指定法人への引渡し量)	1	1	1	1	1
(上毛町)	1	1	1	1	1
(指定法人への引渡し量)	1	1	1	1	1
甘木朝倉三井組合	3	3	3	3	3
(指定法人への引渡し量)	—	—	—	—	—
(朝倉市)	—	—	—	—	—
(指定法人への引渡し量)	—	—	—	—	—
(筑前町)	2	2	2	2	2
(指定法人への引渡し量)	—	—	—	—	—
(東峰村)	—	—	—	—	—
(指定法人への引渡し量)	—	—	—	—	—
(大刀洗町)	1	1	1	1	1
(指定法人への引渡し量)	—	—	—	—	—
須恵町外組合	—	—	—	—	—
(指定法人への引渡し量)	—	—	—	—	—
(篠栗町)	—	—	—	—	—
(指定法人への引渡し量)	—	—	—	—	—
(須恵町)	—	—	—	—	—
(指定法人への引渡し量)	—	—	—	—	—
(粕屋町)	—	—	—	—	—
(指定法人への引渡し量)	—	—	—	—	—
遠賀中間組合	—	—	—	—	—
(指定法人への引渡し量)	—	—	—	—	—
(中間市)	—	—	—	—	—
(指定法人への引渡し量)	—	—	—	—	—
(芦屋町)	—	—	—	—	—
(指定法人への引渡し量)	—	—	—	—	—
(水巻町)	—	—	—	—	—
(指定法人への引渡し量)	—	—	—	—	—
(岡垣町)	—	—	—	—	—
(指定法人への引渡し量)	—	—	—	—	—
(遠賀町)	—	—	—	—	—
(指定法人への引渡し量)	—	—	—	—	—

合 計	75	75	74	73	73
(指定法人への引渡し量)	67	67	67	66	66

取組市町村数	21	21	21	21	21
--------	----	----	----	----	----

※ 各市町村・一部事務組合ごとの収集見込み量の欄の下段の数値は、(公財)日本容器包装リサイクル協会へ引渡す量を示し、その差引量は、市町村・一部事務組合が独自に処理を行う量となる。

(8) その他プラスチック製容器包装(白色トレイとして個別に収集される量を除いた量)

(単位:t)

市町村・一部事務組合	令和5年度	令和6年度	令和7年度	令和8年度	令和9年度
北九州市	5,477	5,444	5,412	5,373	5,334
(指定法人への引渡し量)	5,421	5,389	5,357	5,319	5,280
福岡市	—	—	—	—	—
(指定法人への引渡し量)	—	—	—	—	—
大牟田市	403	399	394	390	386
(指定法人への引渡し量)	403	399	394	390	386
久留米市	669	699	726	750	772
(指定法人への引渡し量)	669	699	726	750	772
直方市	153	152	152	151	151
(指定法人への引渡し量)	151	150	150	149	149
飯塚市	—	—	—	—	—
(指定法人への引渡し量)	—	—	—	—	—
田川市	70	70	70	70	70
(指定法人への引渡し量)	70	70	70	70	70
柳川市	587	579	571	564	555
(指定法人への引渡し量)	587	579	571	564	555
行橋市	319	317	316	315	314
(指定法人への引渡し量)	319	317	316	315	314
小郡市	2	2	2	2	2
(指定法人への引渡し量)	—	—	—	—	—
筑紫野市	—	—	—	—	—
(指定法人への引渡し量)	—	—	—	—	—
春日市	—	—	—	—	—
(指定法人への引渡し量)	—	—	—	—	—
大野城市	—	—	—	—	—
(指定法人への引渡し量)	—	—	—	—	—
宗像市	229	228	227	226	225
(指定法人への引渡し量)	229	228	227	226	225
太宰府市	—	—	—	—	—
(指定法人への引渡し量)	—	—	—	—	—
古賀市	63	63	63	62	62
(指定法人への引渡し量)	63	63	63	62	62
福津市	87	88	89	90	92
(指定法人への引渡し量)	87	88	89	90	92
うきは市	33	37	41	45	50
(指定法人への引渡し量)	33	37	41	45	50
宮若市	8	8	8	8	8
(指定法人への引渡し量)	8	8	8	8	8
嘉麻市	—	—	—	—	—
(指定法人への引渡し量)	—	—	—	—	—
みやま市	344	340	335	330	326
(指定法人への引渡し量)	—	—	—	—	—
糸島市	—	—	—	—	—
(指定法人への引渡し量)	—	—	—	—	—

(単位:t)

市町村・一部事務組合	令和5年度	令和6年度	令和7年度	令和8年度	令和9年度
那珂川市	73	73	73	73	73
(指定法人への引渡し量)	73	73	73	73	73
宇美町	212	211	210	209	208
(指定法人への引渡し量)	212	211	210	209	208
志免町	168	169	170	170	171
(指定法人への引渡し量)	168	169	170	170	171
新宮町	31	31	32	32	32
(指定法人への引渡し量)	31	31	32	32	32
久山町	—	—	—	—	—
(指定法人への引渡し量)	—	—	—	—	—
小竹町	1	1	1	1	1
(指定法人への引渡し量)	1	1	1	1	1
鞍手町	2	2	2	2	2
(指定法人への引渡し量)	2	2	2	2	2
桂川町	—	—	—	—	—
(指定法人への引渡し量)	—	—	—	—	—
糸田町	—	—	—	—	—
(指定法人への引渡し量)	—	—	—	—	—
川崎町	16	15	15	15	14
(指定法人への引渡し量)	16	15	15	15	14
福智町	—	—	—	—	—
(指定法人への引渡し量)	—	—	—	—	—
荏田町	—	—	—	—	—
(指定法人への引渡し量)	—	—	—	—	—
みやこ町	45	44	43	42	42
(指定法人への引渡し量)	—	—	—	—	—
築上町	—	—	—	—	—
(指定法人への引渡し量)	—	—	—	—	—
八女西部組合	518	532	531	545	545
(指定法人への引渡し量)	517	531	530	544	544
(八女市)	1	1	1	1	1
(指定法人への引渡し量)	—	—	—	—	—
(筑後市)	300	300	300	300	300
(指定法人への引渡し量)	300	300	300	300	300
(大川市)	30	30	30	30	30
(指定法人への引渡し量)	30	30	30	30	30
(大木町)	187	201	200	214	214
(指定法人への引渡し量)	187	201	200	214	214
(広川町)	—	—	—	—	—
(指定法人への引渡し量)	—	—	—	—	—
田川郡東部組合	—	—	—	—	—
(指定法人への引渡し量)	—	—	—	—	—
(香春町)	—	—	—	—	—
(指定法人への引渡し量)	—	—	—	—	—
(添田町)	—	—	—	—	—
(指定法人への引渡し量)	—	—	—	—	—
(大任町)	—	—	—	—	—
(指定法人への引渡し量)	—	—	—	—	—
(赤村)	—	—	—	—	—
(指定法人への引渡し量)	—	—	—	—	—

(単位:t)

市町村・一部事務組合	令和5年度	令和6年度	令和7年度	令和8年度	令和9年度
豊前市外組合	111	110	110	109	108
(指定法人への引渡し量)	111	110	110	109	108
(豊前市)	75	74	74	73	72
(指定法人への引渡し量)	75	74	74	73	72
(吉富町)	16	16	16	16	16
(指定法人への引渡し量)	16	16	16	16	16
(上毛町)	20	20	20	20	20
(指定法人への引渡し量)	20	20	20	20	20
甘木朝倉三井組合	115	115	114	112	112
(指定法人への引渡し量)	113	113	112	110	110
(朝倉市)	58	58	57	56	56
(指定法人への引渡し量)	58	58	57	56	56
(筑前町)	39	39	39	38	38
(指定法人への引渡し量)	39	39	39	38	38
(東峰村)	2	2	2	2	2
(指定法人への引渡し量)	—	—	—	—	—
(大刀洗町)	16	16	16	16	16
(指定法人への引渡し量)	16	16	16	16	16
須恵町外組合	2	2	2	2	2
(指定法人への引渡し量)	—	—	—	—	—
(篠栗町)	2	2	2	2	2
(指定法人への引渡し量)	—	—	—	—	—
(須恵町)	—	—	—	—	—
(指定法人への引渡し量)	—	—	—	—	—
(粕屋町)	—	—	—	—	—
(指定法人への引渡し量)	—	—	—	—	—
遠賀中間組合	607	606	605	604	604
(指定法人への引渡し量)	607	606	605	604	604
(中間市)	178	177	176	175	174
(指定法人への引渡し量)	178	177	176	175	174
(芦屋町)	60	61	62	62	63
(指定法人への引渡し量)	60	61	62	62	63
(水巻町)	139	139	138	138	138
(指定法人への引渡し量)	139	139	138	138	138
(岡垣町)	144	144	144	144	144
(指定法人への引渡し量)	144	144	144	144	144
(遠賀町)	86	85	85	85	85
(指定法人への引渡し量)	86	85	85	85	85

合 計	10,345	10,337	10,314	10,292	10,261
(指定法人への引渡し量)	9,891	9,889	9,872	9,857	9,830

取組市町村数	39	39	39	39	39
--------	----	----	----	----	----

※ 各市町村・一部事務組合ごとの収集見込み量の欄の下段の数値は、(公財)日本容器包装リサイクル協会へ引渡す量を示し、その差引量は、市町村・一部事務組合が独自に処理を行う量となる。

(9) スチール缶

(単位:t)

市町村・一部事務組合	令和5年度	令和6年度	令和7年度	令和8年度	令和9年度
北九州市	624	621	617	613	608
福岡市	—	—	—	—	—
大牟田市	76	76	75	74	73
久留米市	137	135	133	131	129
直方市	56	56	55	55	55
飯塚市	89	88	87	86	85
田川市	62	62	62	61	61
柳川市	12	12	12	11	11
行橋市	73	73	72	72	72
小郡市	25	25	25	25	25
筑紫野市	54	52	51	50	49
春日市	93	94	95	95	96
大野城市	77	77	77	77	77
宗像市	29	29	29	29	29
太宰府市	69	77	86	97	108
古賀市	2	2	2	2	2
福津市	5	5	5	5	5
うきは市	7	7	7	7	7
宮若市	32	32	32	31	31
嘉麻市	14	12	12	12	12
みやま市	4	4	4	4	4
糸島市	38	38	38	38	38
那珂川市	46	46	46	46	46
宇美町	44	44	44	44	43
志免町	53	53	53	53	53
新宮町	3	3	3	3	3
久山町	7	7	7	7	7
小竹町	9	9	9	9	9
鞍手町	15	15	15	15	14
桂川町	43	43	43	42	42
糸田町	17	17	17	17	17
川崎町	19	18	18	18	17
福智町	26	26	26	26	26
苅田町	29	29	29	28	27
みやこ町	14	14	14	14	13
築上町	15	15	15	15	14

(単位:t)

市町村・一部事務組合	令和5年度	令和6年度	令和7年度	令和8年度	令和9年度
八女西部組合	45	44	44	42	42
(八女市)	15	15	15	14	14
(筑後市)	13	13	13	12	12
(大川市)	9	8	8	8	8
(大木町)	5	5	5	5	5
(広川町)	3	3	3	3	3
田川郡東部組合	111	108	103	100	97
(香春町)	48	46	44	42	40
(添田町)	34	33	32	31	30
(大任町)	15	15	14	14	14
(赤村)	14	14	13	13	13
豊前市外組合	26	26	26	25	25
(豊前市)	17	17	17	17	17
(吉富町)	4	4	4	4	4
(上毛町)	5	5	5	4	4
甘木朝倉三井組合	33	33	32	32	32
(朝倉市)	17	17	16	16	16
(筑前町)	11	11	11	11	11
(東峰村)	1	1	1	1	1
(大刀洗町)	4	4	4	4	4
須恵町外組合	62	63	63	63	63
(篠栗町)	21	21	21	21	21
(須恵町)	15	15	15	15	15
(粕屋町)	26	27	27	27	27
遠賀中間組合	141	137	133	128	124
(中間市)	41	39	37	35	33
(芦屋町)	14	14	14	13	13
(水巻町)	32	31	31	30	30
(岡垣町)	33	32	31	30	29
(遠賀町)	21	21	20	20	19

合 計	2,336	2,327	2,316	2,302	2,291
-----	-------	-------	-------	-------	-------

取組市町村数	59	59	59	59	59
--------	----	----	----	----	----

(10) アルミ缶

(単位:t)

市町村・一部事務組合	令和5年度	令和6年度	令和7年度	令和8年度	令和9年度
北九州市	1,185	1,178	1,171	1,162	1,154
福岡市	—	—	—	—	—
大牟田市	107	106	105	104	103
久留米市	322	330	338	346	355
直方市	32	32	32	31	31
飯塚市	123	122	121	120	119
田川市	71	71	71	71	71
柳川市	28	27	27	26	26
行橋市	100	100	100	99	99
小郡市	73	73	73	73	73
筑紫野市	53	55	57	59	61
春日市	105	106	107	108	109
大野城市	115	115	115	115	115
宗像市	57	57	57	57	57
太宰府市	93	99	105	111	118
古賀市	6	6	6	6	6
福津市	20	21	21	21	21
うきは市	12	12	12	12	12
宮若市	26	26	26	26	26
嘉麻市	53	52	50	50	49
みやま市	23	22	22	22	21
糸島市	85	85	85	85	85
那珂川市	73	73	73	73	73
宇美町	57	57	56	56	56
志免町	56	56	56	56	57
新宮町	12	12	12	12	12
久山町	2	2	2	2	2
小竹町	8	7	7	7	7
鞍手町	13	13	12	12	12
桂川町	7	7	7	7	7
糸田町	13	13	13	13	13
川崎町	23	23	22	22	21
福智町	20	20	20	20	20
荻田町	77	78	78	79	80
みやこ町	17	17	16	16	16
築上町	33	32	31	31	30

(単位:t)

市町村・一部事務組合	令和5年度	令和6年度	令和7年度	令和8年度	令和9年度
八女西部組合	83	82	82	80	80
(八女市)	29	28	28	27	27
(筑後市)	24	24	24	24	24
(大川市)	16	16	16	15	15
(大木町)	9	9	9	9	9
(広川町)	5	5	5	5	5
田川郡東部組合	42	40	39	38	36
(香春町)	18	17	16	16	15
(添田町)	13	12	12	12	11
(大任町)	6	6	6	5	5
(赤村)	5	5	5	5	5
豊前市外組合	71	71	70	70	69
(豊前市)	47	47	46	46	45
(吉富町)	12	12	12	12	12
(上毛町)	12	12	12	12	12
甘木朝倉三井組合	56	55	55	55	54
(朝倉市)	29	28	28	28	27
(筑前町)	19	19	19	19	19
(東峰村)	1	1	1	1	1
(大刀洗町)	7	7	7	7	7
須恵町外組合	155	156	157	157	158
(篠栗町)	52	52	52	52	52
(須恵町)	47	47	47	47	47
(粕屋町)	56	57	58	58	59
遠賀中間組合	169	172	174	175	177
(中間市)	51	51	51	51	51
(芦屋町)	17	18	18	18	18
(水巻町)	38	39	40	41	42
(岡垣町)	38	39	39	39	39
(遠賀町)	25	25	26	26	27

合 計	3,676	3,681	3,683	3,685	3,691
-----	-------	-------	-------	-------	-------

取組市町村数	59	59	59	59	59
--------	----	----	----	----	----

(11) 段ボール

(単位:t)

市町村・一部事務組合	令和5年度	令和6年度	令和7年度	令和8年度	令和9年度
北九州市	—	—	—	—	—
福岡市	448	450	451	452	452
大牟田市	301	298	295	292	288
久留米市	650	654	657	659	662
直方市	54	54	54	53	53
飯塚市	118	117	116	115	114
田川市	25	25	25	25	25
柳川市	191	189	186	183	181
行橋市	73	72	72	71	71
小郡市	339	339	339	339	339
筑紫野市	—	—	—	—	—
春日市	—	—	—	—	—
大野城市	—	—	—	—	—
宗像市	101	101	101	101	101
太宰府市	23	25	28	31	34
古賀市	49	49	49	49	49
福津市	46	46	47	47	48
うきは市	194	207	222	237	253
宮若市	126	125	124	124	123
嘉麻市	15	15	15	14	14
みやま市	123	122	120	118	117
糸島市	11	11	11	11	11
那珂川市	256	256	256	256	256
宇美町	268	267	266	265	264
志免町	66	66	66	66	67
新宮町	—	—	—	—	—
久山町	20	20	20	20	20
小竹町	41	41	40	40	39
鞍手町	3	3	3	3	3
桂川町	40	40	40	40	39
糸田町	2	2	2	2	2
川崎町	14	13	13	13	13
福智町	9	9	9	9	9
苅田町	—	—	—	—	—
みやこ町	9	9	9	9	9
築上町	143	140	137	135	132

(単位:t)

市町村・一部事務組合	令和5年度	令和6年度	令和7年度	令和8年度	令和9年度
八女西部組合	140	139	137	136	135
(八女市)	23	23	22	22	22
(筑後市)	27	27	27	27	27
(大川市)	67	66	65	64	63
(大木町)	12	12	12	12	12
(広川町)	11	11	11	11	11
田川郡東部組合	13	13	13	12	12
(香春町)	1	1	1	1	1
(添田町)	11	11	11	10	10
(大任町)	—	—	—	—	—
(赤村)	1	1	1	1	1
豊前市外組合	103	103	102	101	101
(豊前市)	63	63	62	61	61
(吉富町)	16	16	16	16	16
(上毛町)	24	24	24	24	24
甘木朝倉三井組合	30	30	30	29	29
(朝倉市)	12	12	12	11	11
(筑前町)	8	8	8	8	8
(東峰村)	8	8	8	8	8
(大刀洗町)	2	2	2	2	2
須恵町外組合	633	637	641	646	650
(篠栗町)	167	167	167	167	167
(須恵町)	101	101	101	102	102
(粕屋町)	365	369	373	377	381
遠賀中間組合	—	—	—	—	—
(中間市)	—	—	—	—	—
(芦屋町)	—	—	—	—	—
(水巻町)	—	—	—	—	—
(岡垣町)	—	—	—	—	—
(遠賀町)	—	—	—	—	—

合 計	4,677	4,687	4,696	4,703	4,715
-----	-------	-------	-------	-------	-------

取組市町村数	48	48	48	48	48
--------	----	----	----	----	----

(12) 紙パック

(単位:t)

市町村・一部事務組合	令和5年度	令和6年度	令和7年度	令和8年度	令和9年度
北九州市	126	125	124	123	122
福岡市	8	8	8	8	8
大牟田市	3	3	3	3	3
久留米市	8	8	8	8	8
直方市	2	2	2	2	2
飯塚市	3	3	3	3	3
田川市	—	—	—	—	—
柳川市	8	8	8	8	7
行橋市	—	—	—	—	—
小郡市	8	8	8	8	8
筑紫野市	4	4	4	4	4
春日市	—	—	—	—	—
大野城市	—	—	—	—	—
宗像市	25	25	25	25	25
太宰府市	—	—	—	—	—
古賀市	8	8	8	8	8
福津市	11	11	11	11	11
うきは市	—	—	—	—	—
宮若市	1	1	1	1	1
嘉麻市	—	—	—	—	—
みやま市	5	5	5	5	5
糸島市	3	3	3	3	3
那珂川市	2	2	2	2	2
宇美町	—	—	—	—	—
志免町	—	—	—	—	—
新宮町	6	6	6	6	6
久山町	—	—	—	—	—
小竹町	1	1	1	1	1
鞍手町	1	1	1	1	1
桂川町	1	1	1	1	1
糸田町	1	1	1	1	1
川崎町	—	—	—	—	—
福智町	1	1	1	1	1
苅田町	—	—	—	—	—
みやこ町	—	—	—	—	—
築上町	—	—	—	—	—

(単位:t)

市町村・一部事務組合	令和5年度	令和6年度	令和7年度	令和8年度	令和9年度
八女西部組合	21	21	20	19	19
(八女市)	4	4	3	3	3
(筑後市)	10	10	10	10	10
(大川市)	4	4	4	3	3
(大木町)	1	1	1	1	1
(広川町)	2	2	2	2	2
田川郡東部組合	—	—	—	—	—
(香春町)	—	—	—	—	—
(添田町)	—	—	—	—	—
(大任町)	—	—	—	—	—
(赤村)	—	—	—	—	—
豊前市外組合	6	6	6	6	6
(豊前市)	4	4	4	4	4
(吉富町)	1	1	1	1	1
(上毛町)	1	1	1	1	1
甘木朝倉三井組合	7	7	7	7	7
(朝倉市)	3	3	3	3	3
(筑前町)	2	2	2	2	2
(東峰村)	1	1	1	1	1
(大刀洗町)	1	1	1	1	1
須恵町外組合	—	—	—	—	—
(篠栗町)	—	—	—	—	—
(須恵町)	—	—	—	—	—
(粕屋町)	—	—	—	—	—
遠賀中間組合	27	28	29	29	30
(中間市)	6	6	6	6	5
(芦屋町)	2	2	2	2	2
(水巻町)	8	9	9	9	10
(岡垣町)	6	6	6	6	7
(遠賀町)	5	5	6	6	6

合 計	297	297	296	294	293
-----	-----	-----	-----	-----	-----

取組市町村数	39	39	39	39	39
--------	----	----	----	----	----

福岡県行政資料	
分類記号 M H	所属コード 1900519
登録年度 令和 4	登録番号 0002

発行：福岡県環境部循環型社会推進課

この印刷物は、令和5年度福岡県環境物品等調達方針の判断基準を満たす紙を使用しています。

リサイクル適性への表示：紙へのリサイクル可