

# 福岡県における 一般廃棄物処理の現況

平成26年度版



福岡県環境部

# クリーン・エネ・パーク南部（福岡都市圏南部工場）

## 【施設の特徴】

当工場は、福岡都市圏南部地域の可燃ごみ処理を目的に、平成 28 年度から稼働を開始したごみ焼却施設です。

地域の皆様に信頼していただける、周辺環境に配慮した安全安心な施設であるとともに、ごみ処理の過程において生じるエネルギーを最大限に活用した発電を行い、地球温暖化防止や環境保全にも寄与しています。

## 【施設の概要】

設 置 者：福岡都市圏南部環境事業組合（構成：福岡市・春日市・大野城市・太宰府市・那珂川町）

所 在 地：福岡県春日市大字下白水 104 番地 5

敷地面積：約 9.5ha

延床面積：19,026.38 m<sup>2</sup>

事業方式：DBO（Design Build Operate）方式

事業期間：建設工事期間：5 年（平成 23 年度～平成 27 年度、試運転を含む）

施設運営期間：25 年（平成 28 年度～平成 52 年度）

処理方式：ストーカ式焼却方式（連続運転式）


施設規模：510 t / 日（170 t / 24h × 3 基）

発電能力：発電出力：16,700kW

年間発電量：約 6 千 7 百万 kWh（家庭換算：約 2 万 1 千世帯分）



組合章



プラットフォーム



中央制御室



ごみピット


## こんにちは！ほく、えねぱーくん！

みなさん、はじめまして！ほく、えねぱーくん！！

みんなの町をキレイにするために、クリーン・エネ・パーク南部で毎日がんばっています^^

ほくは、工場の焼却炉をモチーフとして誕生しました！

これからも、ほくのことをよろしくね♪



ホームページ <http://f-nanbukankyo.jp/>

# 目 次

<b>I 一般廃棄物処理の現況</b>	
1 総括表	1
2 し尿処理施設整備状況	5
3 ごみ処理施設整備状況	8
4 最終処分場整備状況	12
5 民間設置施設整備状況	14
<b>II 経年変化</b>	
1 し尿及びごみ処理状況	15
2 施設数	17
<b>III 統計表</b>	
第1表 行政区域の状況及び決算額	19
第2表 一般廃棄物処理業者関係	
1 委託・許可業者件数	22
2 業者数・従業員数	25
3 収集運搬機材	27
4 廃棄物処理事業従事職員数	30
第3表 し尿関係	
1 し尿処理人口の内訳	33
2 し尿収集の状況	36
3 し尿処理の内訳	42
第4表 ごみ関係	
1 ごみ収集の概要	50
2 手数料	54
3 ごみ処理の概要	74
4 ごみ収集の状況	84
5 ごみ処理の内訳	90
6 ごみ処理のうち「その他の中間処理」及び「資源化総量」の内訳	96
7 資源化の状況	102
8 ごみ処理フローシート	105
<b>IV 参考資料</b>	
1 各市町村廃棄物処理事業担当課一覧表	106
2 一部事務組合一覧表	108



# I 一般廃棄物処理の現況

- 1 総括表
- 2 し尿処理施設整備状況
- 3 ごみ処理施設整備状況
- 4 最終処分場整備状況
- 5 民間設置施設整備状況



# 1 総括表

平成27年3月31日現在

## (1) 総括事項

### ア 行政区域の状況(第1表)

行政区域人口※	5,117,228 人
---------	-------------

※人口は平成26年10月1日現在(外国人住民も含まれる。)

### イ 決算額(第1表)

し尿処理事業決算額 (千円)				ごみ処理事業決算額 (千円)			
建設・改良費	処理及び維持管理費	その他	計	建設・改良費	処理及び維持管理費	その他	計
482,348	9,179,495	95,986	9,757,829	6,316,205	64,918,013	3,543,728	74,777,946

### ウ 許可・委託業者件数(第2表)

区 分			件 数
し尿	収集運搬	委託業 (法第6条)	40
		許可業 (法第7条)	176
	中間処理	委託業 (法第6条)	20
		許可業 (法第7条)	0
	最終処分	委託業 (法第6条)	1
		許可業 (法第7条)	0
ごみ	収集運搬	委託業 (法第6条)	289
		許可業 (法第7条)	738
	中間処理	委託業 (法第6条)	88
		許可業 (法第7条)	49
	最終処分	委託業 (法第6条)	14
		許可業 (法第7条)	0

(2)し尿関係

ア し尿処理人口の内訳(第3表-1)

(人)

水洗化人口	浄化槽人口				非水洗化人口		
	公共 下水道	コミュニテイ プラント	合併処理人口	浄化槽人口	計画収集 人口	自家処理 人口	
4,569,087 (89.3%)	3,905,936 (76.3%)	13,406 (0.3%)	649,745 (12.7%)	512,392 (10.0%)	548,141 (10.7%)	546,722 (10.7%)	1,419 (0.0%)

イ し尿収集の状況(第3表-2)

(kl/年)

区分	収 集 総 量				自家 処理量
	直営	委託	許可		
し尿	682,130	30,463	191,830	459,837	1,069
浄化槽汚泥	532,673	3,606	6,473	522,594	0
計	1,214,803	34,069	198,303	982,431	1,069

ウ し尿処理(第3表-3)

(kl/年)

区分	し尿処理 施設	下水道 投入	農地 還元	その他	計
し尿	611,191	67,652	11	2,209	681,063
浄化槽汚泥	459,806	64,118	22	8,526	532,472
計	1,070,997	131,770	33	10,735	1,213,535

(3)ごみ関係

ア ごみ収集の状況(第4表-4)

(t/年)

収集総量	混合 ごみ	可燃 ごみ	不燃 ごみ	資源 ごみ	その他	粗大 ごみ	直接搬入 ごみ	合計	自家 処理量
1,418,379	198,417	1,080,085	41,150	82,842	281	15,604	335,327	1,753,706	768

※災害廃棄物を含む

イ ごみ処理内訳(第4表-5)

(t/年)

処理総量	資源化					資源化 総量	残渣量 (埋立)	焼却総量
	直接焼却	直接埋立	ごみ 燃料化 施設	その他の 中間処理	直接 資源化			
1,819,738	1,427,799	16,122	126,104	153,859	95,854	303,426	179,610	1,480,553

※資源化総量とは、直接資源化及び中間処理後再生利用量の合計である。

※災害廃棄物を含む



(4)浄化槽関係(処理方式別設置基数)

ア 旧構造基準適用のもの

区分 人槽	単 独 処 理				合 併 処 理				合計
	腐敗型	ばっ気型	その他	計	散水ろ床	活性汚泥	その他	計	
～ 20	2,482	8,739	746	11,967			151	151	12,118
21 ～ 100	1,594	2,738	323	4,655	3	11	16	30	4,685
101 ～ 200	210	364	44	618	2	28	11	41	659
201 ～ 300	71	96	19	186	2	10	9	21	207
301 ～ 500	49	68	7	124		26	16	42	166
501 ～ 1,000		2	1	3		11	3	14	17
1,001 ～ 2,000		2		2		2	2	4	6
2,001 ～ 3,000							1	1	1
3,001 ～ 4,000									
4,001 ～ 5,000									
5,001 ～ 10,000							1	1	1
10,001 ～									
合 計	4,406	12,009	1,140	17,555	7	88	210	305	17,860

イ 新構造基準適用のもの

区分 人槽	単 独 処 理					合 併 処 理								合計	
	分離 接触 ばっ気	分離 ばっ気	散水 ろ床	その他	計	分離 接触 ばっ気	嫌気ろ床 ばっ気	回転板	接触 ばっ気	散水 ろ床	長時間 ばっ気 活性 汚泥	その他	計		
5 ～ 10	22,833	2,578	13	2,245	27,669	485	52,860						58,449	113,383	141,052
11 ～ 20						848	741								
21 ～ 50	3,622	303	2	473	4,400	1,908	431						3,947	6,286	10,686
51 ～ 100	176	39		51	266	82	52		1,494	1			907	2,536	2,802
101 ～ 200	67	17		25	109	41	25	2	1,110		6		403	1,587	1,696
201 ～ 300	19	6		8	33	27	10	1	498	2	29		122	689	722
301 ～ 500	9	2		4	15	10	8	1	317		51		86	473	488
501 ～ 1,000						2	7		107	2	48		37	203	203
1,001 ～ 2,000							1		47		33		23	104	104
2,001 ～ 3,000									7		14		12	33	33
3,001 ～ 4,000							1	1			5		2	9	9
4,001 ～ 5,000											2		2	4	4
5,001 ～ 10,000											1		3	4	4
10,001 ～													1	1	1
合 計	26,726	2,945	15	2,806	32,492	3,403	54,136	5	3,580	5	189	63,994	125,312	157,804	

(5) 廃棄物処理施設

ア し尿処理施設

施設数	処理能力(kl/日)	年間処理量(kl/年)
33施設	3,603.8	1,061,113

イ 地域し尿処理施設(コミュニティ・プラント)

施設数	処理能力(m <sup>3</sup> /日)	年間汚水処理量(m <sup>3</sup> /年)
15施設	9,150.0	1,531,140

ウ 可燃ごみ処理施設

施設数	処理能力(t/日)	年間処理量(t/年)
35施設	7,883.0	1,651,935

エ 粗大ごみ処理施設等

施設数	処理能力(t/日)	年間処理量(t/年)
40施設	1,777.5	88,230

オ 最終処分場

施設数	埋立地面積(m <sup>2</sup> )	全体容量(m <sup>3</sup> )	残余容量(m <sup>3</sup> )
25施設	1,186,173	15,990,799	6,130,369

2. し尿処理施設整備状況

(1)し尿処理施設

平成27年3月31日

市町村圏	設置者	施設名	施設所在地	竣工年月	型式	能力 (kl/日)
福岡	古賀市	古賀市海津木苑	古賀市鹿部字ウツギ459	昭和58年5月	標脱	67
	宇美町・志免町 衛生施設組合	宇美志免浄化センター	糟屋郡志免町大字吉原443	平成13年3月	高負荷	70
	糸島市	糸島市し尿処理センター	糸島市前原1828番地1	平成7年3月	高負荷	163
	宗像地区事務組合	宗像浄化センター	宗像市曲1377	昭和54年11月	標脱	130
	須恵町外二ヶ町 清掃施設組合	洒水園	糟屋郡粕屋町大字酒殿1-1	昭和57年10月	標脱	100
甘木・朝倉	朝倉市	環境センター	朝倉市堤4-6	平成19年4月	高負荷 膜分離	73
久留米	両筑衛生施設組合	両筑苑	久留米市北野町今山2399	昭和57年10月	標脱	300
	うきは久留米 環境施設組合	耳納 衛生センター	久留米市田主丸町 鷹取891-1	平成6年3月	標脱	91
八女・筑後	八女市	八女市上陽自給肥料 供給施設	八女市上陽町 下横山1385番地	昭和55年8月	液肥堆肥化	5.7
		八女市星野自給肥料 供給施設	八女市星野村10730番地73	昭和56年3月	液肥堆肥化	5.7
		八女市衛生センター	八女市黒木町桑原689-1	昭和61年12月	標脱	33
	筑後市	筑後市衛生センター	筑後市大字高江190	昭和58年11月	標脱	75
	大木町	おおき循環センター	三潞郡大木町 大字横溝1331-1	平成18年10月	高負荷 嫌気消化	41.4
	八女中部衛生 施設事務組合	八女中部 衛生センター	八女市大字北田形1022	昭和63年3月	標脱 高負荷	110
有明	大牟田市	大牟田市東部環境センター	大牟田市大浦町14-10	平成15年3月	高負荷	359
	大川柳川 衛生組合	筑水園	大川市大字紅粉屋1201-2	平成6年6月	高負荷	195
	みやま市	みやま市飯江川衛生センター	みやま市高田町今福1136	平成10年12月	高負荷 膜分離	90

市町村圏	設置者	施設名	施設所在地	竣工年月	型式	能力 (kl/日)
飯塚	飯塚市	飯塚市環境センター	飯塚市目尾451-1	平成8年3月	高負荷	99
	ふくおか県央環境施設組合	汚泥再生処理センター	嘉麻市山野135-10	平成18年6月	高負荷膜分離	146
	嘉麻市	嘉麻市嘉麻浄化センター	嘉麻市西郷1101	平成9年3月	高負荷	60
	飯塚市・桂川町衛生施設組合	穂波苑	飯塚市楽市728-1	平成15年2月	高負荷膜分離	152
田川	田川地区清掃施設組合	乙女環境センター	田川市大字位登1506-1	平成2年3月	高負荷膜分離	225
	下田川清掃施設組合	下田川クリーンセンター	田川郡福智町弁城3205-1	平成3年3月	高負荷膜分離	93
	田川郡東部環境衛生施設組合	田川郡東部衛生センター	田川郡大任町大字大行事2194	昭和60年3月	標脱	70
直方・鞍手	直方市	直方市向鶴浄園し尿処理場	直方市大字知古字向鶴21-1	昭和40年4月	嫌気消化	90
	鞍手町	鞍手町衛生センター	鞍手郡鞍手町大字中山3395	昭和55年4月	好気消化	45
	宮若市	緑水園	宮若市芹田335-1	平成9年2月	高負荷膜分離	97
北九州	遠賀・中間地域広域行政事務組合	曲水苑	遠賀郡水巻町猪熊10丁目1-32	平成8年3月	標脱	220
京築	行橋市	音無苑	行橋市大字松原651	昭和60年12月	標脱	130
	苅田町	苅田町清掃事務所第二工場	京都郡苅田町鳥越町1番地の3	昭和55年3月	標脱	100
	築上町	築上町有機液肥製造施設	築上郡築上町湊1287	平成6年3月	液肥堆肥化	23
	豊前広域環境施設組合	豊前広域環境センター	豊前市大字八屋322-21	平成6年3月	高負荷膜分離	125
	吉富町外1町環境衛生事務組合	周防苑	築上郡吉富町大字直江361	昭和49年3月	好気消化	20
計			33施設			3,603.8

(注) 嫌気消化:嫌気性消化・活性汚泥処理方式  
好二段:好気性処理のうち二段活性汚泥処理方式  
高負荷:高負荷脱窒素処理方式

好気消化:好気性消化・活性汚泥処理方式  
標脱:標準脱窒素処理方式  
膜分離:膜分離処理方式

## (2) 地域し尿処理施設(コミュニティ・プラント)

平成27年3月31日

市町村圏	設置者	施設名	施設所在地	竣工年月	方式	能力 (m <sup>3</sup> /日)
福岡	筑紫野市	むさしヶ丘団地汚水処理場	筑紫野市むさしヶ丘2-16-1	昭和49年8月	長時間ばっ気	900
飯塚	嘉麻市	木城団地汚水処理施設	嘉麻市上山田818-2	昭和59年2月	長時間ばっ気	174
		鶴谷団地汚水処理施設	嘉麻市上山田528-4	平成3年3月	長時間ばっ気	103
		望ヶ丘団地 汚水処理施設	嘉麻市下山田36-30	平成14年3月	長時間ばっ気	74
	飯塚市	中央東団地 地域し尿処理施設	飯塚市鹿毛馬1667-13	昭和62年1月	接触ばっ気	85
	桂川町	桂川町泉ヶ丘団地 汚水処理施設	嘉穂郡桂川町大字土師2076-1	昭和58年3月	長時間ばっ気	120
		桂川町桂ヶ丘団地 汚水処理施設	嘉穂郡桂川町大字土師2270-91	昭和63年3月	長時間ばっ気	105
田川	田川市	星美台汚水処理施設	田川市大字楠1820-1	平成10年3月	膜分離活性汚泥	410
	糸田町	糸田町大熊団地コミュニティ プラント	田川郡糸田町4045番地95	平成8年	長時間ばっ気	68
	福智町	福智町赤池二反ヶ浦地区 汚水処理施設(1号施設)	田川郡福智町赤池970-13	昭和58年4月	接触ばっ気	395
		福智町赤池二反ヶ浦地区 汚水処理施設(2号施設)	田川郡福智町赤池970-12	昭和62年3月	長時間ばっ気	430
		福智町伊方東ヶ丘地区 汚水処理施設	田川郡福智町伊方	昭和59年4月	接触ばっ気	170
直方	直方市	直方市頓野住宅団地 汚水処理場	直方市大字頓野字浦田2535-9	昭和52年3月	標準活性汚泥	1,820
北九州	中間市	中間市中鶴下水処理場	中間市中鶴4丁目11-1	昭和48年1月	標準活性汚泥	2,088
		中間市曙下水処理場	中間市中央2丁目7-1	昭和53年6月	標準活性汚泥	2,208
計			15施設			9,150

3. ごみ処理施設整備状況

(1) 可燃ごみ処理施設

平成27年3月31日

市町村圏	設置者	施設名	施設所在地	竣工年月	型式	能力 (t/日)
福岡	福岡市	西部工場	福岡市西区拾六町1191	平成4年3月	ス・全連	250 × 3炉
		南部工場	春日市大字下白水104の5	昭和56年3月	ス・全連	300 × 2炉
		臨海工場	福岡市東区箱崎ふ頭4丁目13-42	平成13年3月	ス・全連	300 × 3炉
	(株)福岡クリーンエナジー	株式会社福岡クリーンエナジー 東部工場	福岡市東区蒲田5丁目11-2	平成17年7月	ス・全連	300 × 3炉
	須恵町外二ヶ町 清掃施設組合	クリーンパーク わかすぎごみ燃料化施設	糟屋郡篠栗町大字若杉779-18	平成14年12月	RDF	59 × 3炉
	糸島市	クリーンセンター ごみ溶融処理施設	糸島市志摩西貝塚122番地	平成12年3月	ガ溶・全連	100 × 2炉
	玄界環境組合	古賀清掃工場焼却施設	古賀市筵内1976番外	平成15年3月	ガ溶・全連	130 × 2炉
		宗像清掃工場ガス化溶融施設	宗像市池浦600番地1	平成15年6月	ガ溶・全連	80 × 2炉
	筑紫野・小郡・基山 清掃施設組合	クリーンヒル宝満熱回収施設	筑紫野市大字原田1385番地1外29筆	平成20年3月	ガ溶・全連	125 × 2炉
朝倉	甘木・朝倉・三井 環境施設組合	サン・ポート溶融施設	朝倉郡筑前町栗田8-3外29筆	平成14年12月	ガ溶・全連	60 × 2炉
久留米	久留米市	上津クリーンセンター	久留米市上津町2119番地の35	平成5年3月	ス・全連	100 × 3炉
	大川市	大川市清掃センター	大川市大字中古賀1110番地	平成4年8月	流・准連	45 × 2炉
	うきは久留米 環境施設組合	耳納クリーンステーション	うきは市吉井町富永2015	平成16年8月	RDF	61 × 1炉
八女・筑後	八女西部広域 事務組合	八女西部クリーンセンター	筑後市大字前津2088番地の6	平成12年3月	ガ溶・全連	110 × 2炉
有明	柳川市	柳川市クリーンセンター	柳川市佃町1157番地の1	平成3年3月	ス・准連	50 × 2炉
	みやま市	みやま市清掃センター	みやま市瀬高町東津留67-1	平成6年3月	ス・バ	25 × 2炉
	大牟田・荒尾 清掃施設組合	大牟田・荒尾RDFセンター	大牟田市健老町468	平成14年11月	RDF	75 × 3炉
	大牟田リサイクル 発電(株)	大牟田リサイクル発電所	大牟田市健老町	平成14年12月	流・全連	315 × 1炉
飯塚	飯塚市	飯塚市クリーンセンター 清掃工場	飯塚市吉北118-2	平成10年4月	ガ溶・全連	90 × 2炉
	嘉麻市	嘉麻クリーンセンター	嘉麻市上815番地	昭和62年3月	ス・准連・+溶	20 × 2炉
	ふくおか県央 環境施設組合	ごみ燃料化センター	嘉麻市岩崎124番地	平成14年8月	RDF	54 × 1炉
	飯塚市・桂川町 衛生施設組合	桂苑	嘉穂郡桂川町九郎丸275の21	平成6年3月	流・准連	37 × 2炉

市町村圏	設置者	施設名	施設所在地	竣工年月	型式	能力 (t/日)
田川	田川地区清掃施設組合	田川市川崎町清掃センター	田川郡川崎町大字川崎3419-3番地	昭和62年3月	ス・全連	45 × 2炉
	下田川清掃施設組合	下田川塵芥清掃センター	田川郡福智町赤池474の5	昭和50年3月	ス・バ	20 × 2炉
	田川郡東部環境衛生施設組合	田川郡東部じん芥処理センター	田川郡添田町大字中元寺815番地251	平成7年12月	ス・バ	22 × 2炉
直方・鞍手	直方市	直方市可燃物中継所	直方市大字上新入字大久保1923-1	平成13年3月	中継	113
	宮若市外二町じん芥処理施設組合	くらじクリーンセンター	宮若市本城1593番地38	平成14年9月	RDF	66 × 1炉
北九州	北九州市	日明工場	北九州市小倉北区西港町96番地2	平成3年3月	ス・全連	200 × 3炉
		新門司工場	北九州市門司区新門司3丁目79番地	平成19年3月	ガ溶・全連	240 × 3炉
		皇后崎工場	北九州市八幡西区夕原町2番1号	平成10年7月	ス・全連	270 × 3炉
	遠賀・中間地域広域行政事務組合	遠賀・中間リレーセンター	遠賀郡岡垣町大字糖塚103番1	平成19年3月	中継	199
京築	苅田エコプラント(株)	苅田エコプラント	京都郡苅田町鳥越町1番地	平成10年11月	RDF	42 × 1炉
	築上町	ごみ固形燃料化施設	築上郡築上町築城1784番地	平成12年3月	RDF	25 × 1炉
	豊前市外二町清掃施設組合	豊前市外二町清掃センター	豊前市大字八屋322-45	平成14年2月	ス・准連・+溶	35 × 2炉
	行橋市みやこ町清掃施設組合	みやこ処理場	行橋市大字西谷477番地	平成17年3月	中継	143
計			35施設			7,883

(注) 全連:全連続運転(24時間運転)

准連:准連続運転(16時間運転)

バ:バッチ運転(ごみを一定程度まとめて処理する運転方式)

固:固定床炉(炉床が固定されているもの)

ス:ストーカ炉(炉床をストーカ(火格子)とし、機械的に動かすことにより、ごみを移動させながら燃焼させるもの)

流:流動床炉(高温の珪砂等から成る流動床上で、下部から供給される空気によりごみを燃焼させるもの)

ガ溶:ガス化熔融炉(ごみを高温・還元雰囲気下でガス化するとともに、灰を熔融するもの)

+溶:焼却炉(ストーカ炉など)に灰熔融炉を併設しているもの

RDF: RDF(ごみ固形化燃料)の製造施設(燃料化施設)

中継:破碎、圧縮等(中継施設)

※能力の計は、燃料化施設(RDF製造施設)及び中継施設を除く。

## (2) 粗大ごみ処理施設等

平成27年3月31日

市町村圏	設置者	施設名	施設所在地	竣工年月	処理方式／ 施設の種類	能力 (t/日)	
福岡	福岡市	西部工場 粗大ごみ処理施設	福岡市西区拾六町1191	平成4年3月	破碎	50	
		南部工場 粗大ごみ処理施設	春日市大字下白水104の5	昭和56年3月	破碎	100	
		東部資源化センター	福岡市東区蒲田5丁目11-1	昭和61年9月	併用	100	
		西部資源化センター	福岡市西区拾六町1191	平成6年7月	併用	200	
		臨海工場 粗大ごみ処理施設	福岡市東区箱崎ふ頭4丁目35番	平成13年3月	破碎	50	
		緑のリサイクルセンター	福岡市東区蒲田5丁目14-2	平成8年2月	選別 堆肥化	25	
	太宰府市	環境美化センター	太宰府市石穴3467-36	平成3年3月	併用	21	
	那珂川町	エコピア・なかがわ	筑紫郡那珂川町大字安徳61番地18	平成17年10月	選別	16	
	岡	糸島市	糸島市クリーンセンター リサイクルプラザ	糸島市志摩西貝塚122番地	平成12年3月	選別 圧縮梱包	35
		玄界環境組合	古賀清掃工場	古賀市筵内1976番外	平成15年3月	選別、破碎 圧縮梱包	48
			宗像清掃工場	宗像市池浦600番地1	平成15年6月	選別、破碎 圧縮梱包	40
		須恵町外二ヶ町 清掃施設組合	クリーンパークわかすぎ リサイクルプラザ	糟屋郡篠栗町大字若杉779-18	平成15年2月	併用	30
		宇美町・志免町 衛生施設組合	宇美志免リサイクルセンター	糟屋郡宇美町ゆりが丘3丁目2番1号	平成21年7月	選別、破碎 圧縮梱包	12
		春日大野城 衛生施設組合	春日大野城リサイクルプラザ	春日市春日公園6丁目2番地	平成7年3月	選別、破碎 圧縮	45
筑紫野・小郡・基山 清掃施設組合	クリーンヒル宝満 リサイクルセンター	筑紫野市大字原田1385番地1外29筆	平成20年3月	破碎 選別	44		
甘木・朝倉	甘木・朝倉・三井 環境施設組合	サン・ポートリサイクルプラザ	朝倉郡筑前町栗田8-3外29筆	平成14年12月	選別、破碎 圧縮梱包	30	
久留米	うきは久留米 環境施設組合	耳納クリーンステーション	うきは市吉井町富永2015	平成16年8月	選別 その他	18	
	久留米市	久留米市破碎施設	久留米市上津町2119番地の35	平成12年3月	破碎	64	
八女・筑後	八女西部広域 事務組合	八女西部クリーンセンター	筑後市大字前津2088番地の6	平成12年3月	選別 その他	50	
		八女西部リサイクルプラザ	筑後市大字前津2105-2	平成12年4月	選別圧縮	22	
有明	大牟田市	大牟田市リサイクルプラザ	大牟田市健老町	平成15年3月	併用	66	
	みやま市	みやま市清掃センター	みやま市瀬高町東津留67-1	平成6年3月	併用	8	



市町村圏	設置者	施設名	施設所在地	竣工年月	処理方式／施設の種類	能力(t/日)
飯塚	飯塚市	飯塚市リサイクルプラザ	飯塚市吉北118-2	平成10年3月	併用	35
	飯塚市・桂川町衛生施設組合	桂苑	嘉穂郡桂川町九郎丸275の21	平成6年3月	併用	20
	ふくおか県中央環境施設組合	リサイクルセンター	飯塚市入水757の1	平成11年3月	併用	12
田川	田川郡東部環境衛生施設組合	田川郡東部じん芥処理センター	田川郡添田町大字中元寺815番地251	平成7年12月	併用	12
	田川地区清掃組合	田川市川崎町清掃センター資源回収施設	田川郡川崎町大字川崎3419-3	昭和62年3月	破碎	30
直方・鞍手	宮若市外二町じん芥処理施設組合	泉水最終処分場	鞍手郡鞍手町大字新延1296-8	昭和62年1月	併用	40
北九州	北九州市	日明粗大ごみ資源化センター	北九州市小倉北区西港町96番地2	平成4年5月	併用	200
		日明かんびん資源化センター	北九州市小倉北区西港町96番地2	平成5年7月	選別圧縮	53
		新門司工場	北九州市門司区新門司3丁目79番地	平成19年3月	破碎	50
		皇后崎工場	北九州市八幡西区夕原町2番1号	平成10年7月	併用	50
		本城かんびん資源化センター	北九州市八幡西区洞北町7番10号	平成9年3月	選別圧縮	63
		北九州市プラスチック資源化センター	北九州市小倉北区西港町86-13 日本資源流通(株)敷地内	平成19年3月	選別圧縮	45
	遠賀・中間地域広域行政事務組合	中間・遠賀リサイクルプラザ	中間市大字垣生1300番地	平成13年3月	選別圧縮梱包	27.6
		遠賀・中間リレーセンター	遠賀郡岡垣町大字糠塚103番1	平成19年3月	選別圧縮	24
京築	苅田エコプラント(株)	苅田エコプラント	京都郡苅田町鳥越町1番地	平成10年11月	併用	10
	苅田町	リサイクルセンター	京都郡苅田町鳥越町1番地の3	平成20年6月	選別圧縮	4.9
	築上町	リサイクル施設	築上郡築上町大字築城1784番地	平成16年7月	選別破碎	7
	豊前市外二町清掃施設組合	豊前市外二町清掃センターリサイクルセンター	豊前市大字八屋322-45	平成19年7月	選別破碎	20
計			40施設			1,777.5

(注) 破碎: 可燃性粗大ごみを焼却炉で容易に焼却することができるよう破碎する施設  
 圧縮: 不燃性粗大ごみを破碎・圧縮する施設  
 併用: 可燃性及び不燃性の粗大ごみを破碎(又は粉碎)する施設

4. 最終処分場整備状況

平成27年3月31日

市町村圏	市町村名 一部事務 組合名	最終処分場名 (所在地)	土 地					埋立 開始年	埋立地 面積 (m <sup>2</sup> )	全体 容量 (m <sup>3</sup> ) 【A】	累積 埋立量 (m <sup>3</sup> ) 【B】	残余 容量 (m <sup>3</sup> ) 【A-B】	26年度 埋立実績 (m <sup>3</sup> )	
			自 己	そ の 他	可 燃	不 燃	埋 立 物 焼 却 残 渣 其 他							
福岡	福岡市	伏谷埋立場	○			○	○	○	昭和63年	225,000	5,027,000	2,540,632	2,486,368	62,185
		糟屋郡久山町大字山田字伏谷1431-1												
		中田埋立場	○			○	○	○	平成8年	180,000	2,345,000	892,570	1,452,430	24,803
	宗像市	福岡市西区今津												
		最終処分場	○			○	○		平成10年	1,400	3,560	619	2,941	3
	太宰府市	宗像市大島1951												
		環境美化センター 最終処分場	○					○	平成3年	7,000	42,550	26,778	15,772	348
	古賀市	太宰府市石穴3467-36												
		不燃物理立地		○		○		○	昭和62年	7,412	25,381	7,770	17,611	291
	福津市	古賀市青柳町字フソフソ444-2他												
		不燃物処理場		○		○			昭和58年	8,657	33,983	22,032	11,951	404
	宇美町	福津市本木2298番地												
		最終処分場	○			○	○	○	平成5年	11,600	80,000	61,116	18,884	1,008
	春日大野 城衛生施 設組合	糟屋郡宇美町ゆりが丘3丁目地内												
最終処分場		○			○		○	平成6年	7,900	38,900	13,607	25,293	504	
糸島市	春日市春日公園6丁目2番地													
	糸島市 クリーンセンター	○					○	平成11年	4,800	25,600	23,229	2,371	0	
玄界環境 組合	糸島市志摩西貝塚122番地													
	古賀清掃工場	○					○	平成15年	1,770	11,505	89	11,416	0	
	古賀市筵内1976番外													
久留米	久留米市	最終処分場	○			○	○	平成17年	12,300	204,000	65,937	138,063	3,270	
		久留米市杉谷												
八女・ 筑後	八女西部 広域事務 組合	立花最終処分場	○				○	平成23年	3,260	25,000	8,310	16,690	653	
		八女市立花町兼松字桑ノ平1789番1外24筆												
有 明	大牟田市	第三大浦谷 埋立地	○			○	○	平成7年	25,300	288,277	177,228	111,049	1,530	
		大牟田市大浦町14番地1外												
みやま市	みやま市	埋立処分地施設	○			○	○	平成9年	9,070	27,000	22,471	4,529	1,006	
		みやま市高田町大字昭和開地内												

市町村圏	市町村名 一部事務 組合名	最終処分場名 (所在地)	土地		埋立物			埋立 開始年	埋立地 面積 (m <sup>2</sup> )	全体 容量 (m <sup>3</sup> ) 【A】	累積 埋立量 (m <sup>3</sup> ) 【B】	残余 容量 (m <sup>3</sup> ) 【A-B】	26年度 埋立実績 (m <sup>3</sup> )		
			自 己	そ の 他	可 燃	不 燃	焼 却 残 渣							そ の 他	
飯 塚	飯塚市	埋立処分場	○				○	平成10年	5,000	26,800	21,108	5,692	733		
		飯塚市吉北118-2													
	嘉麻市	最終処分場	○			○	○	○	平成13年	12,000	55,000	38,110	16,890	2,025	
		嘉麻市上815番地外													
田 川	ふくおか県 中央環境施 設組合	最終処分場	○				○	平成11年	8,180	40,690	17,521	23,169	349		
		飯塚市入水757の1													
田 川	田川郡東 部環境衛 生施設組 合	最終処分場	○				○	○	平成8年	11,100	69,000	63,707	5,293	1,507	
		田川郡添田町大字中元寺4299番地													
直 方 ・ 鞍 手	宮若市外 二町じん芥 処理施設 組合	最終処分場	○				○	○	平成8年	10,565	64,223	26,531	37,692	762	
		鞍手郡鞍手町大字新延1296番地の8													
北 九 州	北九州市	(西地区) 廃棄物処分場		○			○	○	○	平成10年	575,000	7,150,000	5,501,000	1,649,000	123,000
		北九州市若松区響町1丁目地先													
		遠賀・中間 広域行政 事務組合	○				○	○	平成元年	29,058	209,020	168,650	40,370	4,540	
遠賀郡岡垣町大字戸切1711番地の2															
京 築	築上町	最終処分場	○				○	○	平成12年	2,571	9,820	6,107	3,713	317	
		築上郡築上町築城1784													
		豊前市外 二町清掃 施設組合	○				○	○	昭和60年	10,100	46,000	31,944	14,056	1,294	
築上郡上毛町下唐原															
合計		25箇所	22	3	0	14	12	20	1,186,173	15,990,799	9,860,430	6,130,369	232,886		

(注) 自己:市町村所有地

## 5. 民間設置施設整備状況

平成27年3月31日

番号	事業者名	設置場所	当初許可年月	施設種類	処理能力
1	(有)豊国興産	朝倉市馬田字下原3760、3761番地	平成6年4月	選別	29 t / 日
2	(有)山東商事	飯塚市上三緒字白門1010番1	平成7年9月	選別	8 t / 日
3	(株)深町泰三商店	柳川市三橋町柳河小塚849、850、851	平成10年3月	破碎	80 t / 日
4	(株)ブリヂストン	朝倉市小田字丸山2011番地	平成10年4月	焼却	19.8 t / 日
5	大和(株)	古賀市薬王寺1719-1	平成10年6月	破碎・選別	105 t / 日
6	(株)近藤商事	大川市大字鬼古賀590、599-1、599-2、603-1	平成10年8月	破碎・選別	10.5 t / 日
7	麻生セメント(株)	京都郡苅田町長浜町10番地	平成11年5月	焼成	6.4 t / 時
8	大和(株)	古賀市薬王寺1719-1、1719-7、1722-1、1722-14、1723	平成11年8月	選別・圧縮	38 t / 日
9	(株)日豊清掃センター	行橋市大字道場寺字宗元140、141-1	平成12年3月	選別・圧縮	25 t / 日
10	(有)池内リサイクリング	朝倉市山田字上鶴2677番地外8筆	平成12年8月	選別・圧縮	7.4 t / 日
11	三菱マテリアル(株)九州工場	京都郡苅田町松原町12番地	平成13年3月	焼成	32,000 t / 日
12	(株)クリエート遠賀	遠賀郡遠賀町大字尾崎字友田1725番1	平成14年5月	破碎	200 t / 日
13	九州環境マネジメント(株)	糟屋郡粕屋町大字仲原字土井ノ内2483番地	平成14年5月	選別・破碎・圧縮	48 t / 日
14	(有)池内リサイクリング	朝倉市山田字上鶴2677-8外8筆	平成14年6月	圧縮・梱包	105.4 t / 日
15	(株)丸清	遠賀郡遠賀町大字尾崎393-1	平成14年8月	圧縮・梱包	95 t / 日
16	(株)寺松	筑紫野市岡田3丁目8番1外1筆	平成14年9月	圧縮・梱包	160 t / 日
17	(株)暁プラント	朝倉市把木林田字浜崎887番5外4筆	平成15年1月	し尿	50m <sup>3</sup> / 日
18	(有)池内リサイクリング	朝倉市把木志波字中島5970番2外3筆	平成15年3月	切断	8.17 t / 日
19	(株)林田産業	福津市舍利蔵字大門田265番6外8筆	平成14年6月	破碎	149.1 t / 日
20	木下緑化建設(株)	久留米市田丸町志塚島字徳間林1番3外1筆(保管場所)	平成16年4月	破碎	27.44 t / 日
21	(株)麻生	飯塚市鯉田字上取103番1(保管場所)	平成16年6月	選別	907.2 t / 日
22	宇部興産(株)	京都郡苅田町長浜町7番	平成16年6月	焼成	2,268 t / 日
23	(株)坪井商店	朝倉郡筑前町下高場字浦ノ野2048番1	平成17年1月	圧縮・梱包	127.2 t / 日
24	野坂建設(株)	遠賀郡遠賀町大字尾崎字友田1712番45	平成17年8月	破碎	871.2 t / 日
25	日本耐酸壘工業(株)	田川市大字川宮字堤ノ口1440番1外18筆	平成18年6月	破碎・選別	105 t / 日
26	(有)ゆめ環境	宮若市沼口字西ノ浦1241番1外6筆	平成20年3月	破碎	254.4 t / 日
27	(株)宮崎	太宰府市大字内山字野田446番1外5筆	平成20年8月	選別・圧縮・梱包	179.2 t / 日
28	(株)永和	遠賀郡岡垣町大字野間字尾高原2番13外7筆	平成21年5月	破碎	14.4 t / 日
29	(株)ケイ・アイ・エイチ	宮若市鶴田字上割1579番3外1筆	平成21年11月	破碎	33.52 t / 日
30	(株)リソースプラザ	直方市大字植木1140番地2	平成22年1月	圧縮・梱包	116.8 t / 日
31	(有)創光リサイクル	筑紫野市岡田3丁目10番12	平成22年8月	圧縮・梱包	108.8 t / 日
32	(有)清美寮安徳	筑後市大字前津字南長峯2109番4外1筆	平成22年12月	破碎	66 t / 日
33	J P 資源(株)	小郡市上岩田字西野口1140番4外3筆	平成24年1月	破碎・圧縮	125.8 t / 日
34	(株)宮崎	中間市大字上底井野字中曾根1068番5外2筆	平成25年9月	選別・圧縮・梱包	164.8 t / 日
35	(有)日本ダストサービス	飯塚市上三緒字神田1番47、49及び52	平成26年12月	選別・圧縮・梱包	選別80.4 t / 日 圧縮・梱包122.8 t / 日
36	西九開発(株)	嘉麻市牛隈柳ヶ谷945番1	平成27年1月	破碎	393.3 t / 日

注) 稼働施設のみ掲載。

## Ⅱ 経 年 変 化

1 し尿及びごみ処理状況

2 施設数



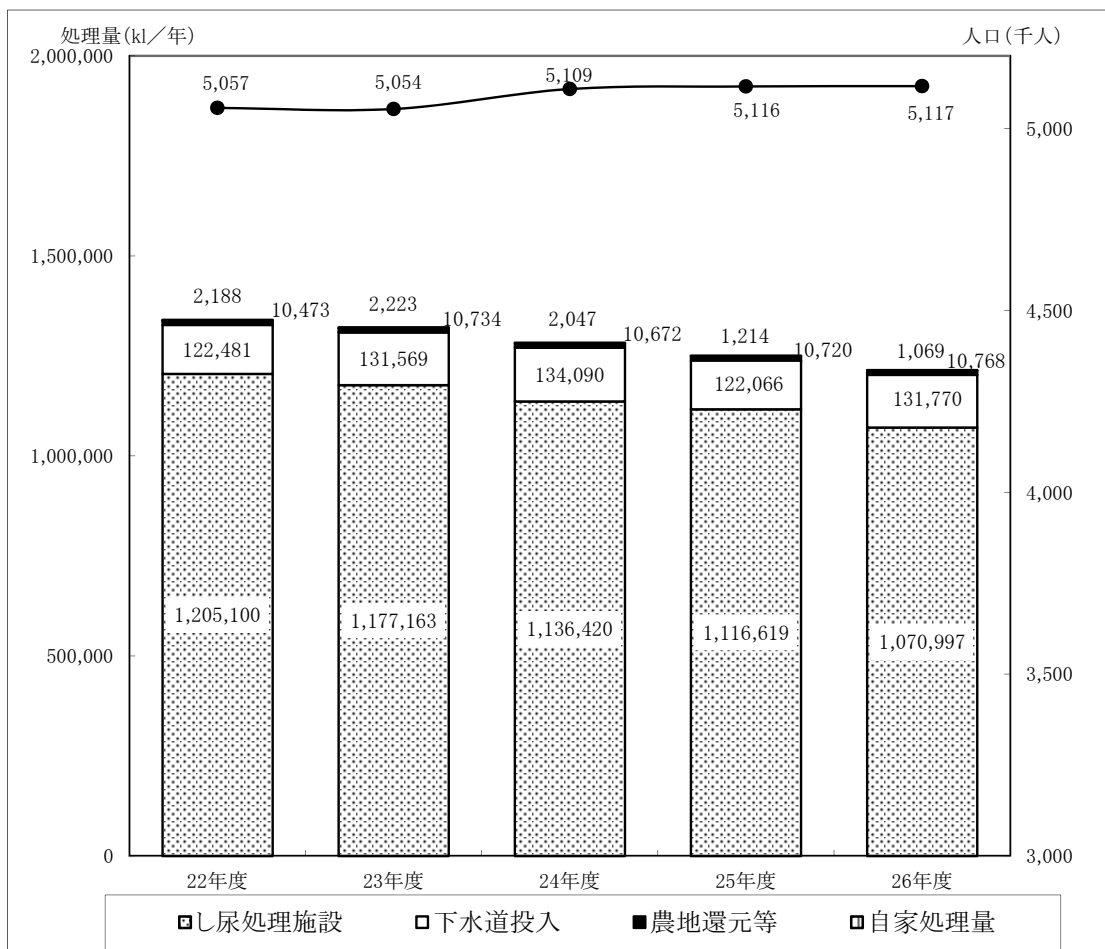
# 1. し尿及びごみ処理状況

## (1) し尿処理の状況

区 分		22年度	23年度	24年度	25年度	26年度	
処理計画区域人口 (千人)		5,057	5,054	5,109	5,116	5,117	
水洗化人口 (千人)	公共下水道 構成比(%)	3,691 (73.0)	3,723 (73.7)	3,788 (74.1)	3,863 (75.5)	3,906 (76.3)	
	浄化槽 (%)	653 (12.9)	642 (12.7)	679 (13.3)	644 (12.6)	650 (12.7)	
	地域し尿処理 (%)	23 (0.5)	21 (0.4)	21 (0.4)	18 (0.4)	13 (0.3)	
	計 (%)	4,368 (86.4)	4,387 (86.8)	4,488 (87.8)	4,526 (88.5)	4,569 (89.3)	
非水洗化人口 (千人)		689	667	622	590	548	
構成比(%)		(13.6)	(13.2)	(12.2)	(11.5)	(10.7)	
汲み取り し尿内訳 (kl/年)	総量 (A)	1,340,242	1,321,689	1,283,229	1,250,619	1,214,604	
	計画処理量	下水道投入 (B)	122,481	131,569	134,090	122,066	131,770
		構成比(%)	(9.1)	(10.0)	(10.4)	(9.8)	(10.8)
		し尿処理施設 (C)	1,205,100	1,177,163	1,136,420	1,116,619	1,070,997
		構成比(%)	(89.9)	(89.1)	(88.6)	(89.3)	(88.2)
		農地還元等 (%)	10,473 (0.8)	10,734 (0.8)	10,672 (0.8)	10,720 (0.9)	10,768 (0.9)
	計 (%)	1,338,054 (99.8)	1,319,466 (99.8)	1,281,182 (99.8)	1,249,405 (99.9)	1,213,535 (99.9)	
自家処理量 (%)	2,188 (0.2)	2,223 (0.2)	2,047 (0.2)	1,214 (0.1)	1,069 (0.1)		
処理施設等による処理率 (B) + (C) / (A) (%)		99.1	99.0	99.0	99.0	99.0	

※「住民基本台帳法の一部を改正する法律(平成21年度法律第77号)」により外国人住民についても住民基本台帳制度の対象となったため、平成24年度以降の処理計画区域人口には、外国人住民も含まれる。

※数値については端数処理により収支が合わない場合がある。

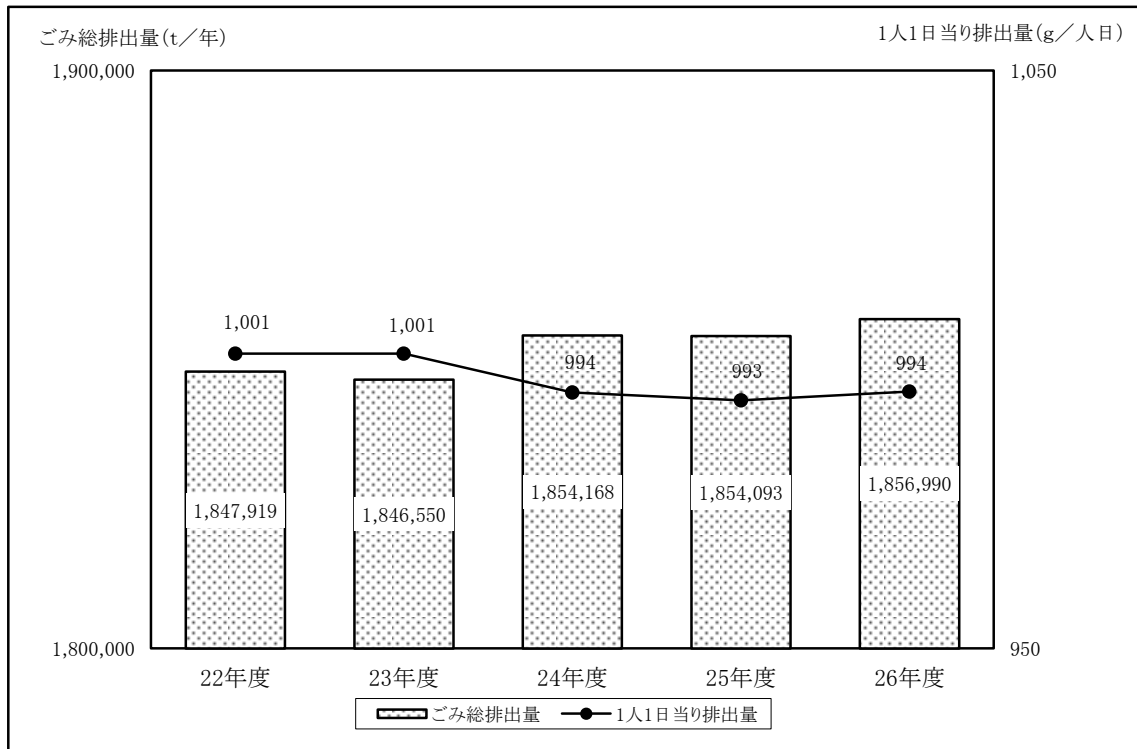


(2)ごみ処理の状況

区 分		22年度	23年度	24年度	25年度	26年度
処理計画区域人口 (千人)		5,057	5,054	5,109	5,116	5,117
1人あたり排出量 (g/日)		1,001	1,001	994	993	994
ごみの排出量 (t/年)	計画収集量	1,424,464	1,433,824	1,429,725	1,427,528	1,418,379
	直接搬入量	305,023	297,427	312,240	318,851	335,327
	集団回収量(A)	118,432	115,299	112,203	107,714	103,284
	合計(B)	1,847,919	1,846,550	1,854,168	1,854,093	1,856,990
	1日あたり排出量	5,063	5,059	5,080	5,080	5,088
ごみ処理量	直接焼却	1,405,028 (77.5)	1,407,532 (78.1)	1,416,495 (78.3)	1,419,551 (78.6)	1,427,799 (78.5)
	直接埋立	20,863 (1.1)	18,439 (1.0)	18,020 (1.0)	19,575 (1.1)	16,122 (0.9)
	焼却以外の中間処理	271,281 (15.0)	271,567 (15.1)	276,213 (15.3)	276,091 (15.3)	279,963 (15.4)
	直接資源化(C)	116,529 (6.4)	104,320 (5.8)	98,695 (5.5)	90,996 (5.0)	95,854 (5.3)
	合計	1,813,701	1,809,423	1,809,423	1,806,213	1,819,738
	中間処理後再生利用量(D)	204,643	206,689	207,496	208,728	207,536
再生利用率 {(A) + (C) + (D)} / (B) × 100		23.8	23.1	22.6	22.0	21.9

※平成24年度から平成26年度は、災害廃棄物を含む。

※「住民基本台帳法の一部を改正する法律(平成21年度法律第77号)」により外国人住民についても住民基本台帳制度の対象となったため、平成24年度以降の処理計画区域人口には、外国人住民も含まれる。





## 2. 施設数

### (1) し尿処理施設（方式別）

区分		年月	平成23年 3月	平成24年 3月	平成25年 3月	平成26年 3月	平成27年 3月
施設 数	嫌気性消化方式		2	2	1	1	1
	好気性消化方式		2	2	2	2	2
	希釈ばっ気方式		0	0	0	0	0
	二段活性汚泥方式		1	1	0	0	0
	標準脱窒素処理方式		11	11	11	11	11
	湿式酸化方式		0	0	0	0	0
	高負荷処理方式		14	14	14	14	14
	その他		4	4	5	5	5
合計			34	34	33	33	33
処理能力 (k1/日)			3,650	3,650	3,604	3,604	3,604

(注) 複数の系統があり、各系統の区分が異なる施設については、平成23年度版までは該当する区分のうちいずれかの欄に計上していたが、平成24年度版からはその他の欄に計上している。

### (2) 可燃ごみ処理施設（方式別）

区分		年月	平成23年 3月	平成24年 3月	平成25年 3月	平成26年 3月	平成27年 3月
施設 数	焼却 施設	全連続	17	17	18	18	17
		准連続	6	6	5	5	5
		バッチ運転	5	5	5	4	3
	燃料化施設 (RDF)	7	7	7	7	7	
	その他施設	3	3	3	3	3	
	合計			38	38	38	37
処理能力 (t/日)			8,215	8,215	8,175	8,155	7,883

(注) バッチ運転の施設数については、平成21年度版までは「機械化バッチ」と「固定バッチ」とを分けて集計していたが、平成22年度版からは合計して集計している。処理能力は、焼却施設の処理能力の合計であり、燃料化施設及びその他施設は含まない。各区分の詳細については、P9を参照のこと。

### (3) 最終処分場

区分	年月	平成23年 3月	平成24年 3月	平成25年 3月	平成26年 3月	平成27年 3月
施設数		26	26	26	25	25
うち海面		1	1	1	1	1
埋立地面積 (千㎡)		1,182	1,182	1,192	1,186	1,186
全体容量 (千m <sup>3</sup> )		16,324	16,324	16,134	16,099	15,991
残余容量 (千m <sup>3</sup> )		7,996	7,295	6,213	5,322	6,130

(4) 浄化槽の新設基数の推移

	平成22年度	平成23年度	平成24年度	平成25年度	平成26年度
浄化槽	4,028	4,505	4,440	4,748	4,013

(注) 平成13年度より単独処理浄化槽の新設はない。  
 (浄化槽法の改正により、平成13年4月からは新設は原則として禁止されることとなったため。)

(5) 浄化槽の槽設置基数の推移

人槽	設 置 数 【 基 数 】				
	平成23年3月	平成24年3月	平成25年3月	平成26年3月	平成27年3月
～ 20	140,133	146,064	148,698	151,431	153,170
21～ 100	19,312	18,088	18,078	18,105	18,173
101～ 300	3,635	3,302	3,271	3,276	3,284
301～ 500	724	651	666	664	654
501～ 1,000	219	238	224	225	220
1,001～ 2,000	114	114	113	113	110
2,001～ 5,000	50	50	47	47	47
5,001～	9	7	6	6	6
合 計	164,196	168,514	171,103	173,867	175,664
合併処理浄化槽	112,816 (68.7%)	117,131 (69.5%)	119,820 (70.0%)	123,198 (70.9%)	125,617 (71.5%)
単独処理浄化槽	51,380 (31.3%)	51,383 (30.5%)	51,283 (30.0%)	50,669 (29.1%)	50,047 (28.5%)

## Ⅲ 統 計 表

- 第 1 表 行政区域の状況及び決算額
- 第 2 表 一般廃棄物処理業者関係  
1 委託・許可業者件数  
2 業者数・従業員数  
3 収集運搬機材  
4 廃棄物処理事業従事職員数
- 第 3 表 し尿関係  
1 し尿処理人口の内訳  
2 し尿収集の状況  
3 し尿処理の内訳
- 第 4 表 ごみ関係  
1 ごみ収集の概要  
2 手数料  
3 ごみ処理の概要  
4 ごみ収集の状況  
5 ごみ処理の内訳  
6 ごみ処理のうち「その他の中間処理」  
及び「資源化総量」の内訳  
7 資源化の状況  
8 ごみ処理フローシート



第1表 行政区域の状況及び決算額

人口は平成26年10月1日現在

	計画処理 区域内人口	し尿処理事業決算額 (千円)				ごみ処理事業決算額 (千円)			
		建設・ 改良費	処理及び 維持管理	その他	計	建設・ 改良費	処理及び 維持管理	その他	計
北九州市	977,457	2,576	713,118	2,668	718,362	1,378,933	8,978,376	742,880	11,100,189
福岡市	1,483,782	20,127	505,718	980	526,825	994,756	21,074,671	160,655	22,230,082
大牟田市	121,096		1,129,291	14,056	1,143,347		1,982,286	32,625	2,014,911
久留米市	306,240		366,837	5,373	372,210	117,036	3,439,220	283,069	3,839,325
直方市	57,833		719,633		719,633		953,511		953,511
飯塚市	131,228	185,568	518,776		704,344	639,300	2,351,144		2,990,444
田川市	49,836		215,330		215,330		401,764		401,764
柳川市	69,766		152,339		152,339		901,937		901,937
八女市	67,343	39,960	230,798		270,758		718,263	36,734	754,997
筑後市	49,132	21,975	82,683	15,587	120,245		488,732	40,105	528,837
大川市	36,283		78,128		78,128	88,884	492,724	19,074	600,682
行橋市	72,858	55,815	639,435		695,250		819,560		819,560
豊前市	26,935		133,298		133,298	20,846	252,633		273,479
中間市	43,367		94,184		94,184		428,774		428,774
小郡市	59,503		58,584		58,584		602,806	53,144	655,950
筑紫野市	102,439		64,391		64,391		1,042,227	104,197	1,146,424
春日市	112,344		24,040		24,040	232,780	1,396,914		1,629,694
大野城市	98,915		15,236		15,236	217,437	1,306,171		1,523,608
宗像市	96,753		27,642	31	27,673		1,395,854	937,503	2,333,357
太宰府市	71,497		13,321	96	13,417	162,196	1,007,390	28,256	1,197,842
古賀市	58,324	26,800	101,704	786	129,290		769,839	40,598	810,437
福津市	58,850		165,481	644	166,125		846,989	37,734	884,723
うきは市	31,472		82,307		82,307	1,477	460,723	17,367	479,567
宮若市	29,084	66,162	124,534	3	190,699		486,417	5,187	491,604
嘉麻市	41,441		250,019	581	250,600		802,094	3,577	805,671
朝倉市	56,204		416,195		416,195	242,240	531,290	326,357	1,099,887
みやま市	39,672		136,962		136,962		347,072		347,072
糸島市	99,982		156,525		156,525	669,486	1,357,335	22,772	2,049,593
市計	4,449,636	418,983	7,216,509	40,805	7,676,297	4,765,371	55,636,716	2,891,834	63,293,921
那珂川町	50,141	11,231	44,345	468	56,044	149,920	734,963	47,283	932,166
宇美町	37,659		66,905		66,905	782,855	817,273	1,119	1,601,247
篠栗町	31,522		26,858		26,858	103,723	388,810		492,533
志免町	45,776		56,144	39,656	95,800		844,151	10,196	854,347
須恵町	27,346		67,725		67,725	88,337	408,408		496,745
新宮町	29,503		89,148	2,951	92,099		433,879	6,190	440,069
久山町	8,333		33,286		33,286		102,678		102,678
粕屋町	45,005		28,333		28,333	149,034	586,131	60,508	795,673
芦屋町	14,847		23,257		23,257		180,292		180,292
水巻町	29,337		64,326		64,326		332,949		332,949
岡垣町	32,416		40,384		40,384		331,045		331,045
遠賀町	19,550		47,293		47,293		216,183		216,183
小竹町	8,237		57,485	3,770	61,255		153,951	2,173	156,124
鞍手町	16,862		98,864	3,835	102,699		244,861	1,994	246,855
桂川町	14,025		63,834		63,834		215,190	12,920	228,110
筑前町	29,646		38,798	2,234	41,032	115,990	395,983	15,716	527,689
東峰村	2,353		45,903	500	46,403	8,142	28,842		36,984
大刀洗町	15,554		11,002	10	11,012	51,102	165,844	8,489	225,435
大木町	14,526		64,639	25	64,664		203,779	9,546	213,325
広川町	19,785		62,789		62,789		163,301		163,301

第1表 行政区域の状況及び決算額

人口は平成26年10月1日現在

	計画処理 区域内人口	し尿処理事業決算額 (千円)				ごみ処理事業決算額 (千円)			
		建設・ 改良費	処理及び 維持管理	その他	計	建設・ 改良費	処理及び 維持管理	その他	計
香春町	11,942	10,549	41,526		52,075	2,953	156,772		159,725
添田町	10,765		45,705		45,705		128,562		128,562
糸田町	9,487		87,632		87,632		169,455		169,455
川崎町	18,337	31,861	75,553		107,414		164,617	15	164,632
大任町	5,408	5,616	21,080		26,696		67,274		67,274
赤村	3,317	4,108	14,668		18,776		42,853		42,853
福智町	24,234		245,787		245,787		407,566		407,566
苅田町	36,135		160,936		160,936		348,212	475,016	823,228
みやこ町	21,106		117,998		117,998		341,063		341,063
吉富町	6,881		23,683		23,683	7,015	68,187		75,202
上毛町	7,925		26,264		26,264	7,739	75,108	729	83,576
築上町	19,632		70,836	1,732	72,568	84,024	363,115		447,139
町村計	667,592	63,365	1,962,986	55,181	2,081,532	1,550,834	9,281,297	651,894	11,484,025
県計	5,117,228	482,348	9,179,495	95,986	9,757,829	6,316,205	64,918,013	3,543,728	74,777,946

## 【一部事務組合】

(単位:千円)

	し尿処理事業決算額				ごみ処理事業決算額			
	建設改良費 組合分担金	処理及び 維持管理費 組合分担金	その他	計	建設改良費 組合分担金	処理及び 維持管理費 組合分担金	その他	計
吉富町外1町		51,180		51,180				
玄界環境					4,280	2,360,046	108,289	2,472,615
大川柳川衛生	599	191,177	38,691	230,467				
うきは久留米		134,993	3,354	138,347	2,297	612,744	3,354	618,395
豊前広域環境		280,780		280,780				
両筑衛生		179,671		179,671				
飯塚市・桂川町		211,266		211,266		480,224		480,224
宮若市外二町						425,754	113,567	539,321
八女西部広域						1,425,048	83,998	1,509,046
田川郡東部環境	84,839	118,093		202,932		214,361	19,013	233,374
ふくおか県央		176,766	32,940	209,706		583,535	98,789	682,324
宗像地区		137,451	15,327	152,778				
豊前市外二町					23,480	254,446	95,874	373,800
行橋市・みやこ町						685,733	36,408	722,141
大野城太宰府						933,131	38,597	971,728
甘木・朝倉・三井					554,005	653,169	194	1,207,368
須恵町外二ヶ町		109,254	7,259	116,513	177,755	1,522,291	101,900	1,801,946
遠賀・中間地域		626,048		626,048		2,029,806		2,029,806
筑紫野・小郡・基山						1,144,001	54,554	1,198,555
春日・大野城		31,033	1,411	32,444		309,494	185,713	495,207
田川地区清掃		215,098	63,619	278,717		352,765	63,857	416,622
大牟田・荒尾						1,275,232	1,888	1,277,120
八女中部衛生		262,395		262,395				
宇美町・志免町		87,392	19,371	106,763		162,347	25,045	187,392
福岡都市圏南部					9,532,597		59,627	9,592,224
下田川清掃		133,780	196,927	330,707		158,819	216,545	375,364
組合計	85,438	2,946,377	378,899	3,410,714	10,294,414	15,582,946	1,307,212	27,184,572

第2表 一般廃棄物処理業者関係  
2-1 委託・許可業者件数

	し 尿						ご み					
	収集運搬		中間処理		最終処分		収集運搬		中間処理		最終処分	
	委託	許可	委託	許可	委託	許可	委託	許可	委託	許可	委託	許可
北九州市	10						19	269		12		
福岡市	1	2					65	37		4		
大牟田市	8	5					6	7	6	1		
久留米市		10					17	72		2		
直方市	2						2	7				
飯塚市		10					10	11		4		
田川市		9							1			
柳川市							6	16	2	3		
八女市		8					8	19		3		
筑後市		3					4	23	2	2		
大川市							2	8	6	1		
行橋市	2	2					3	11	1			
豊前市		1						20				
中間市												
小郡市	1	4					1	4		1		
筑紫野市	1	4					4	3				
春日市		4					3	23				
大野城市		2					3	3				
宗像市		3					3	3				
太宰府市	1	1					2	2				
古賀市		2					2	1				
福津市		2					3	3	1	1		
うきは市		2					4	5	1			
宮若市		4					6	6				
嘉麻市		9					5	5		3		
朝倉市		4			1		7	10				
みやま市		3	1				7	31	11	4		
糸島市		5					4	4		2		
市 計	26	99	1		1		196	603	31	43		
那珂川町		1					1	1	1			
宇美町		2					3	2	1			
篠栗町		2					7	4				
志免町		2					4	4	1			
須恵町		2						2				
新宮町	1	3					1	1				
久山町		2					3	3				
粕屋町		4					1	3				
芦屋町												
水巻町												
岡垣町												
遠賀町												
小竹町		2					3	3				
鞍手町		2					1	1				
桂川町		4					2	2				
筑前町	2	2					2	3		1		
東峰村		2					1	1				
大刀洗町		1					1	1				
大木町		1					1	5	8			
広川町		1					2	10				



第2表 一般廃棄物処理業者関係  
2-1 委託・許可業者件数

	し 尿						ご み					
	収集運搬		中間処理		最終処分		収集運搬		中間処理		最終処分	
	委託	許可	委託	許可	委託	許可	委託	許可	委託	許可	委託	許可
香春町		1					3	4				
添田町							5					
糸田町	1						2					
川崎町		2					3					
大任町		2					2					
赤村							1					
福智町		4					3					
苅田町		2					6	43				
みやこ町		3					6	10	1		1	
吉富町		1					1	9				
上毛町		1					1	9				
築上町		2					3	1				
町村 計	4	51					69	122	12	1	1	
県 計	30	150	1		1		265	725	43	44	1	

2-1 委託・許可業者件数【一部事務組合】

	し 尿						ご み					
	収集運搬		中間処理		最終処分		収集運搬		中間処理		最終処分	
	委託	許可	委託	許可	委託	許可	委託	許可	委託	許可	委託	許可
吉富町外1町		1										
玄界環境												
大川柳川衛生		9										
うきは久留米	2		1				7	13				
豊前広域環境		5										
両筑衛生												
飯塚市・桂川町								2				
宮若市外二町									3			
八女西部広域											8	
田川郡東部環境		4										
ふくおか県央												
宗像地区												
豊前市外二町								1				
行橋市・みやこ町												
大野城太宰府												
甘木・朝倉・三井												
須恵町外二ヶ町	1		3				3	6		1		
遠賀・中間地域	6	7					11	13	4	2		
筑紫野・小郡・基山								6				
春日・大野城							2	2		2		
田川地区清掃								4				
大牟田・荒尾												
八女中部衛生			14									
宇美町・志免町	1		1				1	7		1		
福岡都市圏南部												
下田川清掃											1	
組合計	10	26	19				24	13	45	5	13	

## 2-2 業者数・従業員数

	市町村内に主たる事務所を有する業者数			従業員数			
	総数	(件)		総数	(人)		
		し尿	ごみ		収集運搬	中間処理	最終処分
北九州市	292	10	282	2,948	2,473	475	
福岡市	50	3	47	1,322	1,310	12	
大牟田市	20	10	10	249	239	10	
久留米市	81	10	72	1,227	1,182	45	
直方市	9	2	9	81	81		
飯塚市	26	9	17	237	224	13	
田川市	10	9	1	80	77	3	
柳川市	28	6	22	262	225	37	
八女市	16	8	8	181	152	29	
筑後市	10	3	7	60	58	2	
大川市	12	3	10	149	144	5	
行橋市	13	2	12	404	372	32	
豊前市	20	1	20	187	187		
中間市	7	3	4	97	97		
小郡市	4	2	2	46	46		
筑紫野市	6	3	3	92	92		
春日市		2	3	69	69		
大野城市	4	1	3	77	77		
宗像市	6	3	3	97	97		
太宰府市	2	1	2	38	38		
古賀市	5	3	2	59	59		
福津市	5	2	3	56	49	7	
うきは市	6	2	5	43	43		
宮若市	6	3	5	54	54		
嘉麻市	10	5	7	55	52	3	
朝倉市	12	3	9	88	82		6
みやま市	18	3	17	138	123	14	1
糸島市	6	4	6	52	42	10	
市計	684	116	591	8,448	7,744	697	7
那珂川町	3	1	2	58	56	2	
宇美町	5	2	3	64	64		
篠栗町	3	2	3	37	37		
志免町	5	2	4	52	52		
須恵町	4	2	2	30	30		
新宮町	1	1	1	21	21		
久山町	2	1	2	16	16		
粕屋町	8	4	4	98	98		
芦屋町	5	2	3	49	49		
水巻町	4	1	3	25	25		
岡垣町	1		1	26	26		
遠賀町	4	1	3	41	23	18	
小竹町	3	1	2	15	15		
鞍手町	2	2	1	24	24		
桂川町	3	1	2	32	32		
筑前町	3	1	3	42	39	3	
東峰村							
大刀洗町	1	1	1	18	18		
大木町							
広川町	1	1		24	24		

## 2-2 業者数・従業員数

	市町村内に主たる事務所を有する業者数			従業員数			
	総数	(件)		総数	(人)		
		し尿	ごみ		収集運搬	中間処理	最終処分
香春町	8	1	7	47	47		
添田町			5	20	20		
糸田町	3	1	2	24	24		
川崎町	5	2	3	35	35		
大任町	2		2	6	6		
赤村	1		1	2	2		
福智町	7	4	3	81	81		
荻田町	9	3	6	79	45	34	
みやこ町	6	1	5	42	42		
吉富町	1		1	3	3		
上毛町	1		1	8	8		
築上町	5	2	3	46	20	21	5
町村計	106	40	79	1,065	982	78	5
県計	790	156	670	9,513	8,726	775	12

※し尿とごみ兼業で行う業者も含む。

2-3 収集運搬機材

	尿						ごみ							
	バキューム車		その他収集車		運搬車		運搬船等船舶		収集車		運搬車		運搬船等船舶	
	台数	積載量(kl)	台数	積載量(kl)	台数	積載量(kl)	隻数	積載量(kl)	台数	積載量(t)	台数	積載量(t)	隻数	積載量(t)
北九州市	35	108							1,377	3,942				
福岡市	17	62							422	1,071	25	204		
大牟田市	67	207			2	6			128	250	4	10		
久留米市	33	94							381	992	15	107		
直方市	18	64							47	109	4	28		
飯塚市	51	152							134	286				
田川市	28	82	6	21					12	30				
柳川市									65	109				
八女市	31	110	1	1					84	213				
筑後市	8	22							71	180				
大川市									22	44	2	21		
行橋市	25	75	2	6	6	56			82	320				
豊前市	21	62							80	179				
中間市														
小郡市	8	19			1	10			37	108				
筑紫野市	6	18			1	10			27	71				
春日市	4	10							33	72				
大野城市	4	13							58	142				
宗像市	7	20							42	80			1	1
太宰府市	3	9			1	10			20	42				
古賀市	12	55	2	7					44	115				
福津市	8	25			2	20			30	66				
うきは市	11	32							43	117				
宮若市	21	71							21	46				
嘉麻市	18	51							38	84				
朝倉市	13	39							45	113				
みやま市	14	38							84	171				
糸島市	21	68	3	24	1	2			16	42	13	27		
市計	484	1,506	14	59	14	114			3,443	8,994	63	397	1	1
那珂川町	2	2							18	42	2	4		
宇美町	7	18							31	70				
篠栗町	3	9							16	40				
志免町	5	10							15	36				
須恵町	6	18							9	21				
新宮町	15	63	1	2	6	17			20	52				
久山町	4	11			2	20			16	44	3	6		
粕屋町	8	22	3	8					21	52	1	3		
芦屋町														
水巻町														
岡垣町														
遠賀町														
小竹町	6	20			6	20			14	36				
鞍手町	9	26							5	13	3	4		
桂川町	6	19							11	16				
筑前町	20	83			2	20			21	57	4	10		
東峰村	27	107			2	25			11	34				
大刀洗町	2	5	1	4					4	13	5	10		
大木町	7	34							26	49	7	23		
広川町	8	23							32	84				

	し 尿						ご み							
	バキューム車		その他収集車		運搬車		運搬船等船舶		収 集 車		運 搬 車		運搬船等船舶	
	台数	積載量 (kl)	台数	積載量 (kl)	台数	積載量 (kl)	隻数	積載量 (kl)	台数	積載量 (t)	台数	積載量 (t)	隻数	積載量 (t)
香春町	12	39							35	101				
添田町									9	16				
糸田町	5	10							4	13				
川崎町	10	30							6	12				
大任町									1	2	1	2		
赤村									2	4				
福智町	18	53							12	32				
荏田町	6	14							313	2,113				
みやこ町	11	40			3	30			12	30	8	51		
吉富町	21	62	1	4					63	132				
上毛町	20	59	6	6					59	127				
築上町	10	31			1	10			15	35				
町村 計	248	808	12	24	22	142			801	3,276	34	113		
県 計	732	2,314	26	83	36	256			4,244	12,270	97	510	1	1

2-3 収集運搬機材 【一部事務組合】

	し 尿						ご み							
	バキューム車		その他収集車		運搬車		運搬船等船舶		収集車		運搬車		運搬船等船舶	
	台数	積載量 (kl)	台数	積載量 (kl)	台数	積載量 (kl)	隻数	積載量 (kl)	台数	積載量 (t)	台数	積載量 (t)	隻数	積載量 (t)
吉富町外1町	20	64												
玄界環境														
大川柳川衛生	46	130												
うきは久留米					2	16					11	91		
豊前広域環境	35	115			4	40								
両筑衛生					3	5								
飯塚市・桂川町														
宮若市外二町														
八女西部広域											5	12		
田川郡東部環境	26	93	1	3	4	15								
ふくおか県央					2	3					2	8		
宗像地区	19	74			1	4								
豊前市外二町											2	6		
行橋市・みやこ町											6	64		
大野城太宰府														
甘木・朝倉・三井														
須恵町外二ヶ町					1	1					14	144		
遠賀・中間地域	25	96							80	221	10	82		
筑紫野・小郡・基山														
春日・大野城														
田川地区清掃											2	8		
大牟田・荒尾														
八女中部衛生	32	110												
宇美町・志免町											4	14		
福岡都市圏南部														
下田川清掃														
組合計	203	682	1	3	17	84			80	221	56	429		

## 2-4 廃棄物処理事業従事職員数(地方公務員)

(単位:人)

	し尿					ごみ					合計									
	一般職		技能職		合計	一般職		技能職		合計	一般職		技能職		合計					
	事務系	技術系	収集運搬	中間処理		最終処分	その他	事務系	技術系		収集運搬	中間処理	最終処分	その他		事務系	技術系	収集運搬	中間処理	最終処分
北九州市	5	1	3	9	18	64	35	226	10	4	339	69	36	229	19	4	357			
福岡市	3	4			7	97	93	48	44	4	24	100	97	48	44	4	24	317		
大牟田市	12	2	29	3	46	19		46	6		71	31	2	75	9		117			
久留米市	4				4	60	23	13	7	9	3	64	23	13	7	9	3	119		
直方市	2			6	8	9		27			36	11		27	6		44			
飯塚市	3		7	6	2	18	5	2	27	9	1	44	8	2	34	15	3	62		
田川市	2				2	3		23			26	5		23			28			
柳川市						7			5	1	13	7			5	1	13			
八女市	1			3	4	3		7			10	4		7	3		14			
筑後市	1				1	5		6			11	6		6			12			
大川市						5			11		16	5			11		16			
行橋市	5		5		10	6		36			42	11		41			52			
豊前市			2		2	4		13			17	4		15			19			
中間市	1				1	3					3	4					4			
小郡市	1				1	1					1	2					2			
筑紫野市	1				1	1					1	2					2			
春日市	1				1	4					4	5					5			
大野城市						10					10	10					10			
宗像市	1				1	9					9	10					10			
太宰府市	1				1	5					5	6					6			
古賀市	6				6	4					4	10					10			
福津市	2				2	3					3	5					5			
うきは市	1				1	2					2	3					3			
宮若市	1				1	1					1	2					2			
嘉麻市	2			6	8	2		12	8		22	4		12	14		30			
朝倉市	4				4	4		17			21	8		17			25			
みやま市	1				1	2					2	3					3			
糸島市	3				3	8					8	11					11			
市計	64	7	46	33	2	152	346	153	501	100	14	32	1,146	410	160	547	133	14	34	1,298
那珂川町	3				3	3					3	6					6			
宇美町	1				1	2			3		5	3			3		6			
篠栗町						2					2	2					2			
志免町	2				2	4					4	6					6			
須恵町	3				3	4					4	7					7			
新宮町	2				2	3					3	5					5			
久山町	1				1	1					1	2					2			
粕屋町	1				1	2					2	3					3			
芦屋町	1				1	2					2	3					3			
水巻町	4				4	4					4	8					8			
岡垣町	1				1	2					2	3					3			
遠賀町	2				2	2					2	4					4			
小竹町	1				1	1					1	2					2			
鞍手町	1				1	2					2	3					3			
桂川町	1				1	1					1	2					2			
筑前町	2				2	3					3	5					5			
東峰村						1					1	1					1			
大刀洗町	1				1	1					1	2					2			
大木町	2				2	4					4	6					6			
広川町	1				1	3					3	4					4			



	し 尿					ご み					合 計									
	一般職		技 能 職			合計	一般職		技 能 職			合計	一般職		技 能 職			合計		
	事務系	技術系	収集運搬	中間処理	最終処分		その他	事務系	技術系	収集運搬	中間処理		最終処分	その他	事務系	技術系	収集運搬		中間処理	最終処分
香春町	1					1	2					2	3							3
添田町	1					1	1					1	2							2
糸田町							2					2	2							2
川崎町							5	3				8	5	3						8
大任町	1					1	1					1	2							2
赤村	1					1	2					2	3							3
福智町	1					1	2					2	3							3
荏田町	3					3	3	5				8	6	5						11
みやこ町	2					2	3					3	5							5
吉富町							1					1	1							1
上毛町							1	6				7	1	6						7
築上町							7	1	2			10	7	1	2					10
町村計	40					40	77	1	9	7	3	97	117	1	9	7	3			137
県計	104	7	46	33	2	192	423	154	510	107	17	32	1,243	527	161	556	140	17	34	1,435

2-4 廃棄物処理事業従事職員数(地方公務員) 【一部事務組合】 (単位:人)

	し 尿							ご み							合 計											
	一般職		技術職					合計	一般職		技術職					合計	一般職		技術職					合計		
	事務系	技術系	収集運搬	中間処理	最終処分	その他	事務系		技術系	収集運搬	中間処理	最終処分	その他	事務系	技術系		収集運搬	中間処理	最終処分	その他						
吉富町外1町		2					2												2							2
玄界環境								30							30	30										30
大川柳川衛生	3			6			9								3			6								9
うきは久留米	1						1	1	2		1				4	2	2		1							5
豊前広域環境	5	1		1			7								5	1		1								7
両筑衛生	5	7					12								5	7										12
飯塚市・桂川町	2			5			7	7						7	9			5								14
宮若市外二町								2			2				4	2			2							4
八女西部広域								5			4				9	5			4							9
田川郡東部環境	1			4			5	4			9				13	5			13							18
ふくおか県央	1	1					2	1	1						2	2	2									4
宗像地区	2						2								2											2
豊前市外二町								5			8				13	5			8							13
行橋市・みやこ町								1							1	1										1
大野城太宰府								4							4	4										4
甘木・朝倉・三井								6	2			2			10	6	2							2		10
須恵町外二ヶ町	1	1					2	7	3						10	8	4									12
遠賀・中間地域	4	2		6			12	7	5		4				16	11	7		10							28
筑紫野・小郡・基山								6							6	6										6
春日・大野城	1						1	6							6	7										7
田川地区清掃	2			5			7	2			13	1			16	4			18	1						23
大牟田・荒尾								4	2			6			12	4	2		6							12
八女中部衛生	2						2								2											2
宇美町・志免町	3						3	2							2	5										5
福岡都市圏南部								6	11						17	6	11									17
下田川清掃	2			4			6	2			5				7	4			9							13
組合計	35	14		31			80	108	26		52	1	2	189	143	40		83	1	2					269	

第3表 し尿関係  
3-1 し尿処理人口の内訳

平成26年10月1日現在  
(単位:人)

	水洗化人口				非水洗化人口				総人口
	公共 下水道	コミュニティ・ プラント	浄化槽人口		計画収集	自家処理			
			合併処理人口						
北九州市	971,767	970,956		811	520	5,690	5,690		977,457
福岡市	1,480,222	1,474,883		5,339		3,560	3,560		1,483,782
大牟田市	72,939	44,559		28,380	24,464	48,157	48,157		121,096
久留米市	272,338	209,657		62,681	42,739	33,902	33,590	312	306,240
直方市	31,747	9,840	3,117	18,790	16,020	26,086	26,002	84	57,833
飯塚市	90,373	51,714	108	38,551	37,060	40,855	40,855		131,228
田川市	32,992		780	32,212	28,395	16,844	16,710	134	49,836
柳川市	51,839	10,088		41,751	31,697	17,927	17,866	61	69,766
八女市	50,063	10,244		39,819	25,613	17,280	17,190	90	67,343
筑後市	35,747	10,434		25,313	15,988	13,385	13,370	15	49,132
大川市	27,485	5,653		21,832	12,209	8,798	8,798		36,283
行橋市	45,662	12,139		33,523	21,958	27,196	27,196		72,858
豊前市	15,430	7,139		8,291	7,801	11,505	11,323	182	26,935
中間市	34,863	24,427	4,585	5,851	5,461	8,504	8,502	2	43,367
小郡市	51,220	48,562		2,658	1,883	8,283	8,283		59,503
筑紫野市	101,712	91,081	2,023	8,608	7,327	727	727		102,439
春日市	112,002	111,263		739	44	342	342		112,344
大野城市	98,689	98,454		235	38	226	226		98,915
宗像市	95,054	92,946		2,108	1,985	1,699	1,634	65	96,753
太宰府市	71,130	68,935		2,195	1,537	367	367		71,497
古賀市	54,148	45,246		8,902	8,277	4,176	4,176		58,324
福津市	50,611	39,360		11,251	10,801	8,239	8,239		58,850
うきは市	26,313	19,835		6,478	6,077	5,159	5,047	112	31,472
宮若市	11,321	1,218		10,103	9,497	17,763	17,739	24	29,084
嘉麻市	15,914		577	15,337	15,337	25,527	25,527		41,441
朝倉市	37,036	15,807		21,229	14,550	19,168	19,168		56,204
みやま市	21,665	3,230		18,435	16,355	18,007	18,007		39,672
糸島市	84,553	60,152		24,401	23,760	15,429	15,429		99,982
市計	4,044,835	3,537,822	11,190	495,823	387,393	404,801	403,720	1,081	4,449,636
那珂川町	46,509	45,771		738	700	3,632	3,632		50,141
宇美町	34,870	30,317		4,553	4,123	2,789	2,789		37,659
篠栗町	30,136	28,891		1,245	1,104	1,386	1,386		31,522
志免町	44,144	43,431		713	190	1,632	1,632		45,776
須恵町	22,520	17,944		4,576	3,866	4,826	4,826		27,346
新宮町	27,836	20,176		7,660	7,467	1,667	1,667		29,503
久山町	7,360	7,132		228	137	973	938	35	8,333
粕屋町	43,030	41,567		1,463	1,384	1,975	1,975		45,005
芦屋町	14,718	14,676		42		129	129		14,847
水巻町	24,357	20,713		3,644	2,936	4,980	4,980		29,337
岡垣町	30,601	27,664		2,937	2,739	1,815	1,751	64	32,416
遠賀町	17,698	9,983		7,715	7,398	1,852	1,838	14	19,550
小竹町	2,971	144		2,827	2,720	5,266	5,239	27	8,237
鞍手町	8,204	5,460		2,744	2,585	8,658	8,658		16,862
桂川町	5,861		564	5,297	5,133	8,164	8,164		14,025
筑前町	26,432	20,880		5,552	4,989	3,214	3,214		29,646
東峰村	1,400			1,400	1,322	953	906	47	2,353
大刀洗町	13,965	11,920		2,045	1,870	1,589	1,589		15,554
大木町	13,557			13,557	11,267	969	969		14,526
広川町	15,120	3,246		11,874	9,370	4,665	4,655	10	19,785

第3表 し尿関係  
3-1 し尿処理人口の内訳

平成26年10月1日現在  
(単位:人)

	水洗化人口				非水洗化人口			総人口	
		公共 下水道	コミュニテイ・ プラント	浄化槽人口 合併処理人口		計画収集	自家処理		
香春町	7,143			7,143	315	4,799	4,778	21	11,942
添田町	3,943			3,943	3,107	6,822	6,812	10	10,765
糸田町	4,740		111	4,629	3,130	4,747	4,747		9,487
川崎町	6,799			6,799	4,171	11,538	11,538		18,337
大任町	1,729			1,729	1,704	3,679	3,679		5,408
赤村	1,471			1,471	1,321	1,846	1,846		3,317
福智町	5,945		1,541	4,404	2,389	18,289	18,289		24,234
荏田町	30,971	12,418		18,553	16,920	5,164	5,164		36,135
みやこ町	13,381	1,599		11,782	8,456	7,725	7,685	40	21,106
吉富町	3,730	1,480		2,250	1,977	3,151	3,151		6,881
上毛町	4,525			4,525	4,453	3,400	3,400		7,925
築上町	8,586	2,702		5,884	5,756	11,046	10,976	70	19,632
町村計	524,252	368,114	2,216	153,922	124,999	143,340	143,002	338	667,592
県計	4,569,087	3,905,936	13,406	649,745	512,392	548,141	546,722	1,419	5,117,228

## 3-1 し尿処理人口の内訳【一部事務組合】

(単位:人)

	水洗化人口					非水洗化人口		
		公共 下水道	コミュニティ・ プラント	浄化槽人口		計画収集 人口	自家処理 人口	
					合併処理人口			
吉富町外1町環境 衛生事務組合	8,255	1,480		6,775	6,430	6,551	6,551	
大川柳川衛生組合	79,324	15,741		63,583	43,906	26,725	26,664	61
うきは久留米 環境施設組合	39,649	22,898		16,751	14,880	11,805	11,660	145
豊前広域環境 施設組合	33,233	11,417		21,816	16,257	23,127	22,875	252
両筑衛生施設組合	276,574	246,567	2,023	27,984	22,812	19,810	19,777	33
飯塚市・桂川町 衛生施設組合	24,864		564	24,300	22,245	25,829	25,829	
田川郡東部 環境衛生施設組合	14,306			14,306	11,955	17,048	17,018	30
ふくおか県央 環境施設組合	16,689	236	108	16,345	2,748	25,361	25,334	27
宗像地区事務組合	145,665	132,306		13,359	12,786	9,938	9,873	65
須恵町外二ヶ町 清掃施設組合	95,686	88,402		7,284	6,354	8,187	8,187	
遠賀・中間地域 広域行政事務組合	122,237	97,463	4,585	20,189	18,534	17,280	17,200	80
春日大野城 衛生施設組合	210,737	209,763		974	82	568	568	
田川地区 清掃施設組合	39,791		780	39,011	32,566	28,382	28,248	134
八女中部 衛生施設事務組合	49,329	10,438		38,891		18,205	18,154	51
宇美町・志免町 衛生施設組合	79,014	73,748		5,266	4,313	4,421	4,421	
下田川清掃 施設組合	7,981		1,667	6,314	3,384	26,199	26,199	
組合計	1,235,353	910,459	8,060	316,834	215,868	243,237	242,359	878

## 3-2 し尿収集の状況

(単位:kl/年)

	し尿					浄化槽汚泥				
	収集総量				自家 処理量	収集総量				自家 処理量
	直営	委託	許可			直営	委託	許可		
北九州市	18,067		18,067			17,782			17,782	
福岡市	10,699		10,699			7,487			7,487	
大牟田市	73,944	15,623	58,321			31,003			31,003	
久留米市	24,943			24,943	159	42,340			42,340	
直方市	42,187		42,187		107	9,577			9,577	
飯塚市	69,710	5,073		64,637		38,275			38,275	
田川市	19,876			19,876	159	31,418			31,418	
柳川市	20,957			20,957	72	30,447			30,447	
八女市	20,590			20,590	1	28,208			28,208	
筑後市	10,586			10,586	11	15,977			15,977	
大川市	13,408			13,408		14,673			14,673	
行橋市	37,530	2,989	34,541			15,988	235		15,753	
豊前市	12,284	224		12,060	155	5,088			5,088	
中間市	12,495		12,495		1	8,763			8,763	
小郡市	3,342			3,342		6,340			6,340	
筑紫野市	2,386			2,386		8,293			8,293	
春日市	464			464		426			426	
大野城市	555			555		338			338	
宗像市	2,394			2,394	33	2,408			2,408	
太宰府市	1,019			1,019		666			666	
古賀市	6,549			6,549		4,964			4,964	
福津市	14,955			14,955		2,935			2,935	
うきは市	4,930			4,930	109	5,912			5,912	
宮若市	21,591			21,591	29	12,054			12,054	
嘉麻市	30,460			30,460		12,188			12,188	
朝倉市	10,066			10,066		18,523			18,523	
みやま市	18,033			18,033		21,546			21,546	
糸島市	19,394			19,394		15,674			15,674	
市計	523,414	23,909	176,310	323,195	836	409,293	235		409,058	
那珂川町	2,087		2,087			1,139		1,139		
宇美町	3,180			3,180		2,045			2,045	
篠栗町	1,880			1,880		1,552			1,552	
志免町	1,421			1,421		1,200			1,200	
須恵町	6,554	6,554				3,371	3,371			
新宮町	2,545			2,545		4,217			4,217	
久山町	1,631			1,631	10	825			825	
粕屋町	1,270			1,270		1,013			1,013	
芦屋町	129		129			417			417	
水巻町	6,974		6,974			4,248			4,248	
岡垣町	3,297		3,297		33	3,035			3,035	
遠賀町	3,033		3,033		7	6,090			6,090	
小竹町	7,128			7,128	39	2,557			2,557	
鞍手町	12,213			12,213		2,619			2,619	
桂川町	10,271			10,271		4,016			4,016	
筑前町	2,328			2,328		3,287			3,287	
東峰村	783			783	20	1,547			1,547	
大刀洗町	1,154			1,154		1,347			1,347	
大木町	2,197			2,197		8,514			8,514	
広川町	6,784			6,784	12	7,610			7,610	

## 3-2 し尿収集の状況

(単位:kl/年)

	し 尿					浄化槽汚泥				
	収集総量			自家 処理量	収集総量			自家 処理量		
	直営	委託	許可		直営	委託	許可			
香春町	4,946		4,946	10	5,334		5,334			
添田町	5,136		5,136	5	5,346		5,346			
糸田町	5,171		5,171		3,176		3,176			
川崎町	10,654		10,654		8,280		8,280			
大任町	2,146		2,146		4,432		4,432			
赤村	1,678		1,678		1,174		1,174			
福智町	13,434		13,434		8,387		8,387			
苅田町	11,357		11,357		13,119		13,119			
みやこ町	10,734		10,734	41	6,196		6,196			
吉富町	2,642		2,642		1,000		1,000			
上毛町	2,709		2,709		2,525		2,525			
築上町	11,250		11,250	56	3,762		3,762			
町村 計	158,716	6,554	15,520	136,642	233	123,380	3,371	6,473	113,536	
県 計	682,130	30,463	191,830	459,837	1,069	532,673	3,606	6,473	522,594	

3-2 し尿収集の状況

(単位:kl/年)

	合 計				くみ取りし尿 の手数料(料金)				
	収集総量	合 計			自家 処理量	従 量 制	定 額 制	無 料	実 施 無 し
		直営	委託	許可					
北九州市	35,849		18,067	17,782		○			
福岡市	18,186		10,699	7,487		○			
大牟田市	104,947	15,623	58,321	31,003	○				
久留米市	67,283			67,283	159	○			
直方市	51,764		42,187	9,577	107	○			
飯塚市	107,985	5,073		102,912	○				
田川市	51,294			51,294	159	○			
柳川市	51,404			51,404	72	○			
八女市	48,798			48,798	1	○			
筑後市	26,563			26,563	11	○			
大川市	28,081			28,081	○				
行橋市	53,518	3,224	34,541	15,753	○				
豊前市	17,372	224		17,148	155	○			
中間市	21,258		12,495	8,763	1	○			
小郡市	9,682			9,682	○				
筑紫野市	10,679			10,679				○	
春日市	890			890				○	
大野城市	893			893				○	
宗像市	4,802			4,802	33	○			
太宰府市	1,685			1,685		○			
古賀市	11,513			11,513		○			
福津市	17,890			17,890				○	
うきは市	10,842			10,842	109	○			
宮若市	33,645			33,645	29	○			
嘉麻市	42,648			42,648	○				
朝倉市	28,589			28,589	○				
みやま市	39,579			39,579	○				
糸島市	35,068			35,068				○	
市 計	932,707	24,144	176,310	732,253	836	17	6	0	5
那珂川町	3,226		3,226			○			
宇美町	5,225			5,225		○			
篠栗町	3,432			3,432					○
志免町	2,621			2,621		○			
須恵町	9,925	9,925				○			
新宮町	6,762			6,762					○
久山町	2,456			2,456	10	○			
粕屋町	2,283			2,283		○			
芦屋町	546		129	417		○			
水巻町	11,222		6,974	4,248		○			
岡垣町	6,332		3,297	3,035	33	○			
遠賀町	9,123		3,033	6,090	7	○			
小竹町	9,685			9,685	39				○
鞍手町	14,832			14,832		○			
桂川町	14,287			14,287		○			
筑前町	5,615			5,615		○			
東峰村	2,330			2,330	20	○			
大刀洗町	2,501			2,501		○			
大木町	10,711			10,711		○			
広川町	14,394			14,394	12	○			



3-2 し尿収集の状況

(単位:kl/年)

	合 計				くみ取りし尿 の手数料(料金)				
	収集総量	直営	委託	許可	自家 処理量	従 量 制	定 額 制	無 料	実 施 無 し
香春町	10,280		5,334	4,946	10				○
添田町	10,482			10,482	5	○			
糸田町	8,347			8,347		○			
川崎町	18,934			18,934		○			
大任町	6,578			6,578		○			
赤村	2,852			2,852		○			
福智町	21,821			21,821		○			
荻田町	24,476			24,476		○			
みやこ町	16,930			16,930	41	○			
吉富町	3,642			3,642					○
上毛町	5,234			5,234					○
築上町	15,012			15,012	56	○			
町村 計	282,096	9,925	21,993	250,178	233	21	5	0	6
県 計	1,214,803	34,069	198,303	982,431	1,069	38	11	0	11

## 3-2 し尿収集の状況 【一部事務組合】

(単位:kl/年)

	し 尿					浄 化 槽 汚 泥				
	収集総量				自家 処理量	収集総量				自家 処理量
		直営	委託	許可			直営	委託	許可	
吉富町外1町環境衛生事務組合	5,351			5,351		3,525			3,525	
大川柳川衛生組合	34,365			34,365	72	45,120			45,120	
うきは久留米環境施設組合					126					
豊前広域環境施設組合	27,664	224		27,440	219	12,867			12,867	
両筑衛生施設組合										
飯塚市・桂川町衛生施設組合	34,895			34,895		22,111			22,111	
田川郡東部環境衛生施設組合	13,906			13,906	15	16,286			16,286	
ふくおか県央環境施設組合	35,957			35,957		16,427			16,427	
宗像地区事務組合	17,349			17,349		5,342			5,342	
須恵町外二ヶ町清掃施設組合	9,705	9,705				5,936	5,936			
遠賀・中間地域広域行政事務組合	25,928		25,928		41	22,553			22,553	
春日大野城衛生施設組合	1,019			1,019		764			764	
田川地区清掃施設組合	30,529			30,529	159	39,699			39,699	
八女中部衛生施設事務組合	18,651			18,651		27,794			27,794	
宇美町・志免町衛生施設組合	4,600			4,600		3,248			3,248	
下田川清掃施設組合	18,605			18,605		11,563			11,563	
組合 計	278,524	9,929	25,928	242,667	632	233,235	5,936		227,299	

	合 計				
	収集総量				自家 処理量
		直 営	委 託	許 可	
吉富町外1町環境衛生事務組合	8,876			8,876	
大川柳川衛生組合	79,485			79,485	72
うきは久留米環境施設組合					126
豊前広域環境施設組合	40,531	224		40,307	219
両筑衛生施設組合					
飯塚市・桂川町衛生施設組合	57,006			57,006	
田川郡東部環境衛生施設組合	30,192			30,192	15
ふくおか県央環境施設組合	52,384			52,384	
宗像地区事務組合	22,691			22,691	
須恵町外二ヶ町清掃施設組合	15,641	15,641			
遠賀・中間地域広域行政事務組合	48,481		25,928	22,553	41
春日大野城衛生施設組合	1,783			1,783	
田川地区清掃施設組合	70,228			70,228	159
八女中部衛生施設事務組合	46,445			46,445	
宇美町・志免町衛生施設組合	7,848			7,848	
下田川清掃施設組合	30,168			30,168	
組 合 計	511,759	15,865	25,928	469,966	632

## 3-3 し尿処理の内訳

(単位:kl/年)

	し尿処理施設			下水道投入		
	し尿	浄化槽汚泥	計	し尿	浄化槽汚泥	計
北九州市				18,067	17,782	35,849
福岡市				10,699	7,487	18,186
大牟田市	73,944	31,003	104,947			
久留米市	9,180	13,201	22,381	15,763	29,139	44,902
直方市	42,187	9,577	51,764			
飯塚市	51,860	31,574	83,434	17,850	6,701	24,551
田川市	19,876	31,418	51,294			
柳川市	20,957	30,447	51,404			
八女市	20,590	28,208	48,798			
筑後市	10,586	15,977	26,563			
大川市	13,408	14,673	28,081			
行橋市	37,530	15,753	53,283			
豊前市	12,284	5,088	17,372			
中間市	12,495	8,763	21,258			
小郡市	3,342	6,340	9,682			
筑紫野市	2,386	8,293	10,679			
春日市				464	426	890
大野城市				555	338	893
宗像市	2,394	2,408	4,802			
太宰府市	1,019	666	1,685			
古賀市	6,459	4,964	11,423			
福津市	14,955	2,935	17,890			
うきは市	4,930	5,912	10,842			
宮若市	21,591	12,054	33,645			
嘉麻市	30,460	12,188	42,648			
朝倉市	9,530	18,242	27,772	536	281	817
みやま市	18,033	21,546	39,579			
糸島市	19,394	15,674	35,068			
市計	459,390	346,904	806,294	63,934	62,154	126,088
那珂川町				2,087	1,139	3,226
宇美町	3,180	2,045	5,225			
篠栗町	1,880	1,552	3,432			
志免町	1,421	1,200	2,621			
須恵町	6,554	3,371	9,925			
新宮町	2,545	4,217	6,762			
久山町				1,631	825	2,456
粕屋町	1,270	1,013	2,283			
芦屋町	129	417	546			
水巻町	6,974	4,248	11,222			
岡垣町	3,297	3,035	6,332			
遠賀町	3,033	6,090	9,123			
小竹町	7,128	2,557	9,685			
鞍手町	12,213	2,619	14,832			
桂川町	10,271	4,016	14,287			
筑前町	2,328	3,287	5,615			
東峰村	783	1,547	2,330			
大刀洗町	1,154	1,347	2,501			
大木町						
広川町	5,784	7,610	13,394			

	し尿処理施設			下水道投入		
	し尿	浄化槽汚泥	計	し尿	浄化槽汚泥	計
香春町	4,946	5,334	10,280			
添田町	5,136	5,346	10,482			
糸田町	5,171	3,176	8,347			
川崎町	10,654	8,280	18,934			
大任町	2,146	4,432	6,578			
赤村	1,678	1,174	2,852			
福智町	13,434	8,387	21,821			
苅田町	11,357	13,119	24,476			
みやこ町	10,734	6,196	16,930			
吉富町	2,642	1,000	3,642			
上毛町	2,709	2,525	5,234			
築上町	11,250	3,762	15,012			
町村計	151,801	112,902	264,703	3,718	1,964	5,682
県計	611,191	459,806	1,070,997	67,652	64,118	131,770

## 3-3 し尿処理の内訳

(単位:kl/年)

	農 地 還 元			そ の 他		
	し 尿	浄化槽汚泥	計	し 尿	浄化槽汚泥	計
北九州市						
福岡市						
大牟田市						
久留米市						
直方市						
飯塚市						
田川市						
柳川市						
八女市						
筑後市						
大川市						
行橋市						
豊前市						
中間市						
小郡市						
筑紫野市						
春日市						
大野城市						
宗像市						
太宰府市						
古賀市						
福津市						
うきは市						
宮若市						
嘉麻市						
朝倉市						
みやま市						
糸島市						
市 計						
那珂川町						
宇美町						
篠栗町						
志免町						
須恵町						
新宮町						
久山町						
粕屋町						
芦屋町						
水巻町						
岡垣町						
遠賀町						
小竹町						
鞍手町						
桂川町						
筑前町						
東峰村						
大刀洗町						
大木町				2,197	8,514	10,711
広川町						

	農 地 還 元			そ の 他		
	し 尿	浄化槽汚泥	計	し 尿	浄化槽汚泥	計
香春町						
添田町						
糸田町						
川崎町						
大任町	11	22	33	12	12	24
赤村						
福智町						
荻田町						
みやこ町						
吉富町						
上毛町						
築上町						
町村 計	11	22	33	2,209	8,526	10,735
県 計	11	22	33	2,209	8,526	10,735

## 3-3 し尿処理の内訳

(単位:kl/年)

	合 計			し尿処理先
	し尿	浄化槽汚泥	計	
北九州市	18,067	17,782	35,849	
福岡市	10,699	7,487	18,186	
大牟田市	73,944	31,003	104,947	
久留米市	24,943	42,340	67,283	両筑衛生施設組合、うきは久留米環境施設組合
直方市	42,187	9,577	51,764	
飯塚市	69,710	38,275	107,985	ふくおか県央環境施設組合、飯塚市・桂川町衛生施設組合
田川市	19,876	31,418	51,294	田川地区清掃施設組合
柳川市	20,957	30,447	51,404	大川柳川衛生組合
八女市	20,590	28,208	48,798	八女中部衛生施設事務組合
筑後市	10,586	15,977	26,563	
大川市	13,408	14,673	28,081	大川柳川衛生組合
行橋市	37,530	15,753	53,283	
豊前市	12,284	5,088	17,372	豊前広域環境施設組合
中間市	12,495	8,763	21,258	遠賀・中間地域広域行政事務組合
小郡市	3,342	6,340	9,682	両筑衛生施設組合
筑紫野市	2,386	8,293	10,679	〃
春日市	464	426	890	春日大野城衛生施設組合
大野城市	555	338	893	〃
宗像市	2,394	2,408	4,802	宗像地区事務組合
太宰府市	1,019	666	1,685	両筑衛生施設組合
古賀市	6,459	4,964	11,423	
福津市	14,955	2,935	17,890	宗像地区事務組合
うきは市	4,930	5,912	10,842	うきは久留米環境施設組合
宮若市	21,591	12,054	33,645	
嘉麻市	30,460	12,188	42,648	ふくおか県央環境施設組合
朝倉市	10,066	18,523	28,589	
みやま市	18,033	21,546	39,579	
糸島市	19,394	15,674	35,068	
市 計	523,324	409,058	932,382	
那珂川町	2,087	1,139	3,226	
宇美町	3,180	2,045	5,225	宇美町・志免町衛生施設組合
篠栗町	1,880	1,552	3,432	須恵町外二ヶ町清掃施設組合
志免町	1,421	1,200	2,621	宇美町・志免町衛生施設組合
須恵町	6,554	3,371	9,925	須恵町外二ヶ町清掃施設組合
新宮町	2,545	4,217	6,762	両筑衛生施設組合
久山町	1,631	825	2,456	福岡市
粕屋町	1,270	1,013	2,283	須恵町外二ヶ町清掃施設組合
芦屋町	129	417	546	遠賀・中間地域広域行政事務組合
水巻町	6,974	4,248	11,222	〃
岡垣町	3,297	3,035	6,332	〃
遠賀町	3,033	6,090	9,123	〃
小竹町	7,128	2,557	9,685	ふくおか県央環境施設組合
鞍手町	12,213	2,619	14,832	
桂川町	10,271	4,016	14,287	飯塚市・桂川町衛生施設組合
筑前町	2,328	3,287	5,615	両筑衛生施設組合
東峰村	783	1,547	2,330	
大刀洗町	1,154	1,347	2,501	両筑衛生施設組合
大木町	2,197	8,514	10,711	
広川町	5,784	7,610	13,394	八女中部衛生施設事務組合



	合 計			し尿処理先
	し尿	浄化槽汚泥	計	
香春町	4,946	5,334	10,280	田川郡東部環境衛生施設組合
添田町	5,136	5,346	10,482	〃
糸田町	5,171	3,176	8,347	下田川清掃施設組合
川崎町	10,654	8,280	18,934	田川地区清掃施設組合
大任町	2,169	4,466	6,635	田川郡東部環境衛生施設組合
赤村	1,678	1,174	2,852	〃
福智町	13,434	8,387	21,821	下田川清掃施設組合
荻田町	11,357	13,119	24,476	
みやこ町	10,734	6,196	16,930	豊前広域環境施設組合
吉富町	2,642	1,000	3,642	吉富町外1町環境衛生事務組合
上毛町	2,709	2,525	5,234	〃
築上町	11,250	3,762	15,012	豊前広域環境施設組合
町村計	157,739	123,414	281,153	
県計	681,063	532,472	1,213,535	

### 3-3 し尿処理の内訳 【一部事務組合】

(単位:kl/年)

	し尿処理施設			下水道投入		
	し尿	浄化槽汚泥	計	し尿	浄化槽汚泥	計
吉富町外1町環境衛生事務組合	5,351	3,525	8,876			
大川柳川衛生組合	34,365	45,120	79,485			
うきは久留米環境施設組合	11,765	12,692	24,457			
豊前広域環境施設組合						
両筑衛生施設組合	16,988	29,782	46,770			
飯塚市・桂川町衛生施設組合	34,895	22,111	57,006			
田川郡東部環境衛生施設組合	13,906	16,286	30,192			
ふくおか県央環境施設組合	35,957	16,427	52,384			
宗像地区事務組合	17,349	5,342	22,691			
須恵町外二ヶ町清掃施設組合	9,705	5,936	15,641			
遠賀・中間地域広域行政事務組合	25,928	22,553	48,481			
春日大野城衛生施設組合				1,019	764	1,783
田川地区清掃施設組合	30,529	39,699	70,228			
八女中部衛生施設事務組合	18,651	27,794	46,445			
宇美町・志免町衛生施設組合	4,600	3,248	7,848			
下田川清掃施設組合	18,605	11,563	30,168			
組合計	278,594	262,078	540,672	1,019	764	1,783

	農 地 還 元			そ の 他			合 計		
	し 尿	浄化槽汚泥	計	し 尿	浄化槽汚泥	計	し 尿	浄化槽汚泥	計
吉富町外1町環境衛生事務組合	36	53	89				5,387	3,578	8,965
大川柳川衛生組合							34,365	45,120	79,485
うきは久留米環境施設組合							11,765	12,692	24,457
豊前広域環境施設組合									
両筑衛生施設組合							16,988	29,782	46,770
飯塚市・桂川町衛生施設組合							34,895	22,111	57,006
田川郡東部環境衛生施設組合							13,906	16,286	30,192
ふくおか県央環境施設組合							35,957	16,427	52,384
宗像地区事務組合							17,349	5,342	22,691
須恵町外二ヶ町清掃施設組合							9,705	5,936	15,641
遠賀・中間地域広域行政事務組合							25,928	22,553	48,481
春日大野城衛生施設組合							1,019	764	1,783
田川地区清掃施設組合							30,529	39,699	70,228
八女中部衛生施設事務組合							18,651	27,794	46,445
宇美町・志免町衛生施設組合							4,600	3,248	7,848
下田川清掃施設組合							18,605	11,563	30,168
組合 計	36	53	89				279,649	262,895	542,544

第4表 ごみ関係  
4-1 ごみ収集の概要(生活系)

	分別数	混合ごみ		可燃ごみ		不燃ごみ		資源ごみ								その他		粗大ごみ					
		回/週	収集方式	回/週	収集方式	回/月	収集方式	回/月	収集方式	回/月	収集方式	回/月	収集方式	回/月	収集方式	回/月	収集方式	回/月	収集方式				
																				紙	金属	ガラス	ペットボトル
北九州市	5	2回	ST					不定期	その他	4回	ST	4回	ST	4回	ST	不定期	その他			1回	各戸		
福岡市	4			2回	各戸	1回	各戸					1回	各戸	1回	各戸						不定期	各戸	
大牟田市	15			2回	併用	2回	併用	2回	ST	2回	ST	2回	ST	2回	ST	2回	ST	2回	併用	不定期	各戸		
久留米市	18			2回	ST	2回	ST	2回	ST	2回	ST	2回	ST	4回	その他	2回	ST	7回以上	ST	1回	各戸		
直方市	19			2回	ST	1回	その他	7回以上	その他	7回以上	その他	7回以上	その他	7回以上	その他	7回以上	その他				不定期	併用	
飯塚市	14			2回	併用	1回	併用	1回	ST	2回	併用	2回	併用	1回	ST	1回	ST	1回	ST	1回	その他	不定期	その他
田川市	6			2回	ST	1回	ST			3回	ST	3回	ST	2回	ST	2回	ST					不定期	
柳川市	17			2回	各戸	2回	ST	1回	各戸	1回	ST	1回	ST	1回	各戸	2回	各戸	1回	ST	1回	ST		
八女市	20			2回	ST	1回	ST	1回	併用	1回	ST	1回	ST	1回	ST	1回	併用					1回	各戸
筑後市	20			2回	ST	1回	ST	2回	ST	2回	ST	2回	ST	2回	ST	2回	ST	2回	ST			2回	各戸
大川市	20			2回	併用	2回	ST	2回	ST	2回	ST	2回	ST	2回	ST	2回	ST	2回	ST			不定期	各戸
行橋市	15			2回	併用	2回	ST	4回	併用	2回	ST	2回	ST	4回	併用	7回以上	併用	4回	併用			1回	ST
豊前市	13			2回	ST	1回	ST	7回以上	その他	1回	ST	1回	ST	4回	ST	7回以上	その他	1回	ST				
中間市	8			2回	ST	1回	ST	不定期	その他	2回	ST	2回	ST	不定期	その他	不定期	その他	不定期	その他			2回	各戸
小郡市	15			2回	各戸	1回	各戸	1回	ST	1回	ST	1回	各戸	1回	各戸	不定期	ST	1回	各戸	1回	ST	1回	各戸
筑紫野市	14			2回	各戸	2回	ST	不定期	ST	2回	ST	2回	ST	2回	ST	不定期	ST					不定期	各戸
春日市	7			2回	各戸	1回	ST			2回	ST	2回	ST	1回	ST	1回	ST			不定期	ST	1回	各戸
大野城市	7			2回	各戸	1回	ST			2回	ST	2回	ST	2回	ST	2回	ST			4回	その他	1回	各戸
宗像市	20			2回	ST	1回	ST	1回	ST	1回	ST	1回	ST	1回	ST	7回以上	その他	1回	ST	不定期	各戸		
太宰府市	11			2回	各戸	1回	ST	不定期	ST	2回	ST	2回	ST	1回	ST	1回	ST			不定期	ST	1回	各戸
古賀市	14			2回	併用	1回	ST	1回	ST	1回	ST	1回	ST	1回	ST	不定期	ST					不定期	併用
福津市	15			2回	各戸	1回	ST	1回	ST	1回	ST	1回	ST	1回	ST	7回以上	その他	不定期	その他			1回	ST
うきは市	28			2回	ST			不定期	併用	1回	ST	1回	ST	1回	ST	1回	ST					1回未満	併用
宮若市	4			2回	各戸	1回	各戸			1回	各戸	1回	各戸	1回	各戸							1回	各戸
嘉麻市	6			2回	併用	1回	併用			1回	併用	1回	併用	1回	併用							1回	併用
朝倉市	17			2回	併用			1回	ST	1回	ST	1回	ST	1回	ST	1回	ST			1回	ST	不定期	各戸
みやま市	23			2回	各戸			1回	ST	1回	ST	1回	ST	1回	ST	4回	その他	1回	ST			2回	各戸
糸島市	4			2回	ST	2回	ST	4回	その他	2回	ST	2回	ST	2回	ST	4回	その他					1回	各戸
市計		1		27		24		22		27		28		28		25		17		11		26	
那珂川町	11			2回	各戸	1回	各戸	7回以上	ST	2回	各戸	2回	各戸	2回	各戸	7回以上	ST					1回	各戸
宇美町	15			2回	各戸	1回	各戸	4回	各戸	1回	各戸	1回	各戸	1回	各戸	1回	各戸	4回	各戸	1回	ST	不定期	各戸
篠栗町	5			2回	各戸	2回	各戸			2回	各戸	2回	各戸	2回	各戸							不定期	各戸
志免町	8			2回	各戸	1回	ST			3回	ST	3回	ST	2回	ST	2回	ST			1回	ST	不定期	各戸
須恵町	5			2回	併用	2回	併用			2回	併用	2回	併用	2回	併用							1回	各戸
新宮町	15			2回	各戸	1回	ST	1回	ST	1回	ST	1回	ST	1回	ST	1回	ST					1回	ST
久山町	8			2回	ST	2回	各戸			1回	ST	1回	ST	1回	ST							2回	各戸
粕屋町	5			2回	各戸	2回	ST			2回	ST	2回	ST	2回	ST							不定期	各戸
芦屋町	8			2回	ST	1回	ST	不定期	その他	2回	ST	2回	ST	不定期	その他	不定期	その他	不定期	その他			1回	各戸
水巻町	8			2回	ST	1回	ST	不定期	その他	2回	ST	2回	ST	不定期	その他	不定期	その他	不定期	その他			1回	各戸
岡垣町	8			2回	ST	1回	ST	不定期	その他	2回	ST	2回	ST		その他	不定期	その他	不定期				1回	各戸
遠賀町	8			2回	ST	1回	ST	不定期	その他	2回	ST	2回	ST	不定期	その他	不定期	その他	4回	その他			1回	各戸
小竹町	4		各戸		各戸	1回	各戸	7回以上	各戸	1回	各戸	1回	各戸	1回	各戸	7回以上	各戸	7回以上	各戸			1回	各戸
鞍手町	5			2回	各戸	1回	各戸			1回	各戸	1回	各戸	1回	各戸							1回	各戸
桂川町	6			2回	各戸	1回	各戸	1回	ST					1回	ST	1回	ST	1回	ST			1回	各戸
筑前町	18			2回	併用	1回	ST	1回	ST	1回	ST	1回	ST	1回	ST	1回	併用					不定期	併用
東峰村	15	1回未満	ST	2回	ST	1回	ST	1回	ST	1回	ST	1回	ST	1回	ST	1回	ST	1回	ST			1回未満	ST
大刀洗町	12			2回	各戸	1回	ST	4回	各戸	1回	ST	1回	ST	1回	ST	1回	ST	4回	各戸			1回	ST
大木町	27			1回	各戸	1回	ST	1回	ST	1回	ST	1回	ST	1回	ST	1回	ST	1回	ST	1回未満	ST	7回以上	ST
広川町	14			2回	ST	2回	ST	2回	ST	2回	ST	2回	ST	2回	ST	2回	ST	2回	ST			1回	各戸

第4表 ごみ関係  
4-1 ごみ収集の概要(生活系)

	分別数	資源ごみ			資源ごみ										その他		粗大ごみ	
		混合ごみ	可燃ごみ	不燃ごみ	紙	金属	ガラス	ペットボトル	プラスチック	布	その他		粗大ごみ					
		回/週 収集方式	回/週 収集方式	回/月 収集方式	回/月 収集方式	回/月 収集方式	回/月 収集方式	回/月 収集方式	回/月 収集方式	回/月 収集方式	回/月 収集方式	回/月 収集方式	回/月 収集方式	回/月 収集方式	回/月 収集方式	回/月 収集方式		
香春町	11		2回 併用	1回 併用	1回 併用	1回 併用	1回 併用	1回 併用	1回 併用	1回 併用	1回 併用	1回 併用	1回 併用	1回 併用	1回 併用	1回未済	併用	
添田町	15		2回 各戸	4回 各戸	1回 その他	4回 各戸	4回 各戸	4回 各戸	4回 その他	1回 その他	1回 その他	1回 その他	1回 その他	1回 その他	4回 各戸			
糸田町	8		2回 各戸	1回 各戸	1回 各戸	1回 各戸	1回 各戸	1回 各戸	1回 各戸		1回 各戸				不定期	各戸		
川崎町	6		2回 ST	1回 ST					1回 ST	3回 ST					4回 各戸			
大任町	6		2回 ST	2回 ST		2回 ST	1回 ST	1回 ST							1回 ST			
赤村	10		2回 併用	4回 併用	1回 併用	4回 併用	1回 併用	1回 併用	1回 併用		1回 併用				3回 ST			
福智町	8		2回 各戸	1回 各戸	1回 各戸	1回 各戸	1回 各戸	1回 各戸	1回 各戸		1回 各戸				1回未済	各戸		
荻田町	7		2回 併用	1回 併用		4回 併用	4回 併用	4回 併用							3回 併用			
みやこ町	23		2回 ST		1回 ST	1回 ST	1回 ST	1回 ST	1回 ST	1回 ST	1回 ST	1回 ST	1回 ST		1回 ST			
吉富町	13		2回 ST	1回 ST	1回 ST	2回 ST	1回 ST	2回 ST	2回 ST	2回 ST					1回 ST			
上毛町	19		2回 ST	1回 ST	1回 その他	1回 ST	1回 ST	1回 ST	1回 ST	1回 その他	1回 ST				1回 ST			
築上町	7		2回 併用	4回 併用	4回 併用	4回 併用	4回 併用				4回 併用	不定期	併用	1回未済	併用			
町村計		1	31	31	23	30	30	30	20	20	5	32						
県計		2	58	55	45	57	58	58	45	37	16	58						

※各戸…各戸収集方式 ST…ステーション方式 併用…各戸収集方式とステーション方式の併用 他…その他の方式

4-1 ごみ収集の概要(事業系)

	混合ごみ		可燃ごみ		不燃ごみ		資 源 ご み						その他		粗大ごみ											
	回/週 収集方式		回/週 収集方式		回/月 収集方式		紙	金属		ガラス		ペットボトル		プラスチック		布		その他		粗大ごみ						
	回/週	収集方式	回/週	収集方式	回/月	収集方式	回/月	収集方式	回/月	収集方式	回/月	収集方式	回/月	収集方式	回/月	収集方式	回/月	収集方式	回/月	収集方式	回/月	収集方式				
北九州市	不定期	その他					不定期	その他					不定期	その他							不定期	その他				
福岡市			6回	各戸	不定期	各戸															不定期	各戸				
大牟田市			2回	併用	2回	併用	2回	ST	2回	ST	2回	ST	2回	ST	2回	ST	2回	ST	2回	併用						
久留米市			不定期	各戸					不定期	各戸	不定期	各戸	不定期	各戸												
直方市			不定期	その他																						
飯塚市			2回	併用	1回	併用	不定期	併用	2回	併用	2回	併用	不定期	併用	不定期	併用	不定期	併用	不定期	併用	不定期	併用				
田川市																										
柳川市			不定期	各戸																						
八女市			不定期	各戸																						
筑後市			不定期	各戸																						
大川市			不定期	各戸																						
行橋市			2回	各戸	2回	各戸																1回未満	各戸			
豊前市			不定期	各戸	不定期	各戸	不定期	各戸	不定期	各戸	不定期	各戸	不定期	各戸	不定期	各戸	不定期	各戸								
中間市			不定期	各戸	不定期	各戸			不定期	各戸	不定期	各戸										不定期	各戸			
小郡市			不定期	各戸	不定期	各戸					不定期	各戸											不定期	各戸		
筑紫野市			不定期	各戸	不定期	各戸			不定期	各戸	不定期	各戸	不定期	各戸									不定期	各戸		
春日市			不定期	各戸	不定期	各戸			不定期	各戸	不定期	各戸	不定期	各戸	不定期	各戸			不定期	各戸	不定期	各戸	不定期	各戸		
大野城市			不定期	各戸	不定期	各戸			不定期	各戸	不定期	各戸	不定期	各戸	不定期	各戸			不定期	各戸	不定期	各戸	不定期	各戸		
宗像市			不定期	各戸	不定期	各戸	7回以上	その他				7回以上	その他	7回以上	その他	7回以上	その他	7回以上	その他	7回以上	その他					
太宰府市			不定期	各戸	不定期	各戸			不定期	各戸	不定期	各戸	不定期	各戸	不定期	各戸							不定期	各戸		
古賀市			不定期	各戸	不定期	各戸																				
福津市			不定期	各戸	不定期	各戸																				
うきは市			不定期	各戸			不定期	各戸	不定期	各戸	不定期	各戸	不定期	各戸	不定期	各戸	不定期	各戸	不定期	各戸			不定期	各戸		
宮若市			2回	各戸	1回	各戸			1回	各戸	1回	各戸	1回	各戸									1回	各戸		
嘉麻市			2回	各戸	1回	各戸			1回	各戸	1回	各戸	1回	各戸										1回	各戸	
朝倉市			不定期	各戸																						
みやま市			不定期	その他			不定期	その他	不定期	その他	不定期	その他	不定期	その他												
糸島市			2回	各戸	2回	各戸			2回	各戸	2回	各戸	2回	各戸												
市 計	1		26		17		7		14		15		15		8		5		5				13			
那珂川町			6回	各戸	4回	各戸	4回	各戸	4回	各戸	4回	各戸	4回	各戸									不定期	各戸		
宇美町			2回	各戸	1回	各戸	4回	各戸	1回	各戸	1回	各戸	1回	各戸	1回	各戸	4回	各戸	1回	各戸			不定期	各戸		
篠栗町			2回	各戸	2回	各戸			2回	各戸	2回	各戸	2回	各戸										不定期	各戸	
志免町			2回	各戸	1回	各戸			3回	各戸	3回	各戸	2回	各戸	2回	各戸								不定期	各戸	
須恵町			2回	各戸	2回	各戸			2回	各戸	2回	各戸	2回	各戸										2回	各戸	
新宮町			6回	各戸	不定期	各戸			不定期	各戸	不定期	各戸	不定期	各戸										不定期	各戸	
久山町			不定期	各戸	不定期	各戸																				
粕屋町			不定期	各戸	不定期	各戸			不定期	各戸	不定期	各戸	不定期	各戸										不定期	各戸	
芦屋町			不定期	各戸	不定期	各戸			不定期	各戸	不定期	各戸	不定期	各戸										不定期	各戸	
水巻町			不定期	各戸	不定期	各戸			不定期	各戸	不定期	各戸	不定期	各戸										不定期	各戸	
岡垣町			不定期	各戸	不定期	各戸			不定期	各戸	不定期	各戸	不定期	各戸										不定期	各戸	
遠賀町			不定期	各戸	不定期	各戸			不定期	各戸	不定期	各戸	不定期	各戸										不定期	各戸	
小竹町					1回	各戸	7回以上	各戸	1回	各戸	1回	各戸	1回	各戸	7回以上	各戸	7回以上	各戸						1回	各戸	
鞍手町			2回	各戸	1回	各戸			1回	各戸	1回	各戸	1回	各戸										1回	各戸	
桂川町			2回	各戸	1回	各戸																				
筑前町			2回	各戸	1回	併用	1回	各戸					1回	併用	1回	併用	1回	各戸						不定期	併用	
東峰村	1回未満	ST	2回	ST	1回	ST	1回	ST	1回	ST	1回	ST	1回	ST	1回	ST	1回	ST	1回	ST	1回	ST	1回	ST	1回未満	ST
大刀洗町			2回	各戸			7回以上	各戸					不定期	各戸	不定期	各戸	4回	各戸						不定期	各戸	
大木町																										
広川町			不定期	各戸																						

	混合ごみ		可燃ごみ		不燃ごみ		資源ごみ						その他		粗大ごみ									
	回/週	収集方式	回/週	収集方式	回/月	収集方式	紙		金属		ガラス		ペットボトル		プラスチック		布		回/月	収集方式	回/月	収集方式		
							回/月	収集方式	回/月	収集方式	回/月	収集方式	回/月	収集方式	回/月	収集方式	回/月	収集方式						
香春町			2回	各戸	1回	各戸	1回	各戸	1回	各戸	1回	各戸	1回	各戸			1回	各戸					1回未満	各戸
添田町																								
糸田町			2回	各戸	1回	各戸	1回	各戸	1回	各戸	1回	各戸	1回	各戸			1回	各戸					不定期	各戸
川崎町			2回	ST	1回	ST							1回	ST	3回	ST							4回	各戸
大任町																								
赤村																								
福智町			2回	各戸	1回	各戸	1回	各戸	1回	各戸	1回	各戸	1回	各戸			1回	各戸					1回未満	各戸
苅田町			不定期	各戸	不定期	各戸			不定期	各戸	不定期	各戸	不定期	各戸									不定期	各戸
みやこ町			不定期	各戸			不定期	各戸	不定期	各戸	不定期	各戸	不定期	各戸	不定期	各戸	不定期	各戸	不定期	各戸			不定期	各戸
吉富町			不定期	各戸	不定期	各戸	不定期	各戸	不定期	各戸	不定期	各戸	不定期	各戸	不定期	各戸	不定期	各戸	不定期	各戸			不定期	各戸
上毛町			不定期	各戸	不定期	各戸	不定期	各戸	不定期	各戸	不定期	各戸	不定期	各戸	不定期	各戸	不定期	各戸	不定期	各戸			不定期	各戸
築上町			2回	各戸	1回	各戸	1回	各戸	4回	各戸	4回	各戸												
町村計	1		27		25		13		22		22		20		10		10		1				24	
県計	2		53		42		20		36		37		35		18		15		6				37	

※各戸…各戸収集方式 ST…ステーション方式 併用…各戸収集方式とステーション方式の併用 他…その他の方式

4-2 手数料(1)

	可燃ごみ (混合ごみを含む)																			
	生活系					生活系(直接搬入ごみ)					事業系					事業系(直接搬入ごみ)				
	有料			無料	収集無し	有料			無料	収集無し	有料			無料	収集無し	有料			無料	収集無し
	従量制	無料一定額	併用・その他			従量制	無料一定額	併用・その他			従量制	無料一定額	併用・その他			従量制	無料一定額	併用・その他		
北九州市	○				○					○					○					
福岡市	○				○					○					○					
大牟田市	○				○					○					○					
久留米市	○				○					○					○					
直方市	○				○									○	○					
飯塚市	○				○					○					○					
田川市	○				○									○	○					
柳川市	○				○					○					○					
八女市	○				○					○					○					
筑後市	○				○					○					○					
大川市	○				○					○					○					
行橋市	○				○					○					○					
豊前市				○				○					○					○		
中間市	○				○					○					○					
小郡市	○				○					○					○					
筑紫野市	○				○					○					○					
春日市	○				○					○					○					
大野城市	○				○					○					○					
宗像市	○				○					○					○					
太宰府市	○							○		○								○		
古賀市	○				○					○					○					
福津市	○				○					○					○					
うきは市	○				○					○					○					
宮若市	○								○	○										○
嘉麻市	○				○					○					○					
朝倉市	○				○					○					○					
みやま市	○				○					○					○					
糸島市	○				○					○					○					
市計	27	0	0	1	0	25	0	2	0	1	25	0	1	0	2	25	0	2	0	1
那珂川町	○				○					○					○					
宇美町	○								○	○										○
篠栗町	○				○					○					○					
志免町	○				○					○					○					
須恵町	○				○					○					○					
新宮町	○				○					○					○					
久山町	○								○	○										○
粕屋町	○				○					○					○					
芦屋町	○				○					○					○					
水巻町	○				○					○					○					
岡垣町	○				○					○					○					
遠賀町	○				○					○					○					
小竹町				○					○					○						○
鞍手町	○								○	○										○
桂川町	○				○					○					○					
筑前町	○				○					○					○					
東峰村	●				○					●					○					
大刀洗町	○				○					○					○					
大木町	○				○									○	○					
広川町	○				○					○					○					



	可燃ごみ (混合ごみを含む)																			
	生活系					生活系(直接搬入ごみ)					事業系									
	有料			無料	収集無し	有料			無料	収集無し	有料			無料	収集無し					
	従量制	無一定額	併用・その他			従量制	無一定額	併用・その他			従量制	無一定額	併用・その他							
香春町	○				○					○				○						
添田町	○				○								○	○						
糸田町	○				○					○				○						
川崎町	○				○					○				○						
大任町			○					○						○			○			
赤村	○				○									○	○					
福智町	○				○					○				○						
荻田町				○	○					○				○						
みやこ町	○								○	○				○						
吉富町				○	○					○				○						
上毛町	○				○					○				○						
築上町	○				○					○				○						
町村計	28	0	1	2	1	26	0	1	1	4	27	0	0	0	5	27	0	1	0	4
県計	55	0	1	3	1	51	0	3	1	5	52	0	1	0	7	52	0	3	0	5

※ 従量制・・・排出量単純比例型及び排出量多段階比例型、一定額無料制・・・一定量無料型及び負担補助組合せ型、併用・その他・・・定額制従量制併用型及びその他、●・・・一部有料

4-2 手数料(2)

	不燃ごみ																			
	生活系					生活系(直接搬入ごみ)					事業系					事業系(直接搬入ごみ)				
	有料			無料	収集無し	有料				無料	収集無し	有料			無料	収集無し	有料			
	従量制	無料一定額	併用・その他			従量制	無料一定額	併用・その他	無料			従量制	無料一定額	併用・その他			無料	従量制	無料一定額	併用・その他
北九州市				○						○					○					○
福岡市	○				○						○					○				
大牟田市	○				○						○					○				
久留米市	○				○										○					○
直方市	○				○										○					○
飯塚市	○				○						○					○				
田川市	○				○										○					○
柳川市				○	○										○					○
八女市				○					○						○					○
筑後市				○					○						○					○
大川市				○	○										○					○
行橋市	○				○						○					○				
豊前市				○				○					○					○		
中間市	○				○						○					○				
小郡市	○				○						○					○				
筑紫野市	○				○						○					○				
春日市					○						○					○				
大野城市	○				○						○					○				
宗像市				○	○						○					○				
太宰府市	○							○			○							○		
古賀市				○	○								○			○				
福津市				○	○						○					○				
うきは市					○	○									○					
宮若市	○								○		○									○
嘉麻市	○				○						○					○				
朝倉市					○	○									○					○
みやま市					○					○					○					○
糸島市	○				○						○					○				
市計	16	0	0	8	4	21	0	2	2	3	15	0	1	1	11	18	0	2	0	8
那珂川町	○					○					○					○				
宇美町	○					○					○					○				
篠栗町	○					○					○					○				○
志免町	○					○					○					○				
須恵町	○					○					○					○				
新宮町				○	○									○		○				
久山町	○								○		○									○
粕屋町	○					○					○					○				
芦屋町	○					○					○					○				
水巻町	○					○					○					○				
岡垣町	○					○					○					○				
遠賀町	○					○					○					○				
小竹町	○								○		○								○	
鞍手町	○								○		○									○
桂川町	○					○					○					○				
筑前町				○	○									○		○				
東峰村				○	○									○		○				
大刀洗町	○					○									○					○
大木町				○	○										○	○				
広川町				○					○						○	○				

	不燃ごみ																			
	生活系					生活系(直接搬入ごみ)					事業系					事業系(直接搬入ごみ)				
	有料				収集無し	有料				収集無し	有料				収集無し	有料				収集無し
	従量制	無一定額	併用・その他	無料		従量制	無一定額	併用・その他	無料		従量制	無一定額	併用・その他	無料		従量制	無一定額	併用・その他	無料	
香春町	○					○					○					○				
添田町	○					○								○	○					
糸田町	○					○					○				○					
川崎町	○					○					○				○					
大任町			○					○						○			○			
赤村	○					○								○	○					
福智町	○					○					○				○					
荻田町				○		○					○				○					
みやこ町				○					○					○					○	
吉富町				○		○					○				○					
上毛町				○		○					○				○					
築上町	○					○					○				○					
町村計	22	0	1	8	1	26	0	1	1	4	22	0	0	3	7	25	0	1	1	5
県計	38	0	1	16	5	47	0	3	3	7	37	0	1	4	18	43	0	3	1	13

※ 従量制・・・排出量単純比例型及び排出量多段階比例型、一定額無料制・・・一定量無料型及び負担補助組合せ型、併用・その他・・・定額制従量制併用型及びその他、●・・・一部有料

4-2 手数料(3)

	資源ごみ(紙)																			
	生活系					生活系(直接搬入ごみ)					事業系				事業系(直接搬入ごみ)					
	有料			無料	収集無し	有料			無料	収集無し	有料			無料	収集無し	有料			無料	収集無し
	従量制	無料一定額	併用・その他			従量制	無料一定額	併用・その他			従量制	無料一定額	併用・その他			従量制	無料一定額	併用・その他		
北九州市				○						○				○					○	
福岡市					○					○				○					○	
大牟田市				○					○				○					○		
久留米市				○					○					○					○	
直方市				○					○					○					○	
飯塚市				○					○				○						○	
田川市					○					○				○					○	
柳川市				○					○					○					○	
八女市				○					○					○					○	
筑後市				○					○					○					○	
大川市				○					○					○	○					
行橋市	○								○					○					○	
豊前市				○				○					○				○			
中間市				○					○					○					○	
小郡市				○					○					○					○	
筑紫野市				○		○								○	○					
春日市					○				○					○					○	
大野城市					○				○					○					○	
宗像市				○					○				○					○		
太宰府市				○				○						○			○			
古賀市				○		●								○		●				
福津市				○		○								○					○	
うきは市				○		○				○				○						
宮若市					○				○					○					○	
嘉麻市					○				○					○					○	
朝倉市				○		○								○					○	
みやま市				○					○				○						○	
糸島市				○		○								○	○					
市計	1	0	0	21	6	6	0	2	10	10	1	0	2	4	21	5	0	2	7	14
那珂川町				○		○								○		○				
宇美町				○					○					○					○	
篠栗町					○				○					○					○	
志免町					○				○					○					○	
須恵町					○	○								○					○	
新宮町				○		○								○	○					
久山町					○				○					○					○	
粕屋町					○				○					○					○	
芦屋町				○		○			○					○					○	
水巻町				○		○			○					○					○	
岡垣町				○		○			○					○					○	
遠賀町				○		○			○					○					○	
小竹町	○								○	○									○	
鞍手町					○				○					○					○	
桂川町				○					○					○					○	
筑前町				○		○								○		○				
東峰村				○		○								○		○				
大刀洗町				○		○				●					○					
大木町				○					○					○					○	
広川町				○					○					○					○	

	資 源 ご み (紙)																			
	生活系					生活系(直接搬入ごみ)					事業系					事業系(直接搬入ごみ)				
	有料			無料	収集無し	有料			無料	収集無し	有料			無料	収集無し	有料			無料	収集無し
	従量制	無一定額	併用・その他			従量制	無一定額	併用・その他			従量制	無一定額	併用・その他			従量制	無一定額	併用・その他		
香春町	○								○	○									○	
添田町	●								○					○					○	
糸田町	○				○					○					○					
川崎町				○					○					○					○	
大任町				○					○					○					○	
赤村	○								○					○					○	
福智町	○				○					○					○					
苅田町				○					○					○					○	
みやこ町			○					○		○					○					
吉富町			○		○					○					○					
上毛町			○		○					○					○					
築上町			○					○					○					○		
町村計	6	0	0	17	9	10	0	0	6	16	8	0	0	5	19	10	0	0	5	17
県計	7	0	0	38	15	16	0	2	16	26	9	0	2	9	40	15	0	2	12	31

※ 従量制・・・排出量単純比例型及び排出量多段階比例型、一定額無料制・・・一定量無料型及び負担補助組合せ型、併用・その他・・・定額制従量制併用型及びその他、●・・・一部有料

4-2 手数料(4)

	資源ごみ(金属)																			
	生活系					生活系(直接搬入ごみ)					事業系					事業系(直接搬入ごみ)				
	有料			無料	収集無し	有料				無料	収集無し	有料			無料	収集無し	有料			
	従量制	無料一定額	併用・その他			従量制	無料一定額	併用・その他	無料			従量制	無料一定額	併用・その他			無料	従量制	無料一定額	併用・その他
北九州市	○								○					○					○	
福岡市				○					○					○					○	
大牟田市				○					○				○						○	
久留米市				○					○	○					○					
直方市				○					○					○					○	
飯塚市	○				○					○					○					
田川市	○				○									○	○					
柳川市				○					○					○					○	
八女市				○					○					○					○	
筑後市				○					○					○					○	
大川市				○					○					○					○	
行橋市	○				○									○					○	
豊前市				○			○						○				○			
中間市	○								○	○									○	
小郡市				○					○					○					○	
筑紫野市	○				○					○					○					
春日市	○				○					○					○					
大野城市	○				○					○					○					
宗像市				○					○					○					○	
太宰府市	○							○		○						○				
古賀市				○	○									○	○					
福津市				○	○									○					○	
うきは市				○	○					○					○					
宮若市				○					○					○					○	
嘉麻市	○				○					○					○					
朝倉市				○	○									○					○	
みやま市				○					○				○					○		
糸島市	○				○					○					○					
市計	11	0	0	15	2	12	0	2	8	6	10	0	1	2	15	10	0	2	4	12
那珂川町	○					○					○				○					
宇美町	○					○					○				○					
篠栗町	○					○					○				○					○
志免町	○					○					○				○					
須恵町	○					○					○				○					
新宮町				○	○									○	○					
久山町	○								○					○						○
粕屋町	○				○					○					○					
芦屋町	○								○	○										○
水巻町	○								○	○										○
岡垣町	○								○	○										○
遠賀町	○								○	○										○
小竹町	○								○	○									○	
鞍手町	○								○	○										○
桂川町				○					○					○						○
筑前町				○	○									○	○					○
東峰村				○		○								○		○				
大刀洗町	○					○								○						○
大木町				○					○					○	○					
広川町				○					○					○					○	

	資源ごみ(金属)																				
	生活系					生活系(直接搬入ごみ)					事業系					事業系(直接搬入ごみ)					
	有料			無料	収集無し	有料				無料	収集無し	有料			無料	収集無し	有料			無料	収集無し
	従量制	無一定額	併用・その他			従量制	無一定額	併用・その他	無料			従量制	無一定額	併用・その他			無一定額	併用・その他	無料		
香春町	○									○	○									○	
添田町	○									○					○					○	
糸田町	○				○						○				○						
川崎町					○					○					○					○	
大任町			○					○							○			○			
赤村	○									○					○					○	
福智町	○				○						○				○						
苅田町				○	○						○				○						
みやこ町				○					○		○				○						
吉富町				○	○						○				○						
上毛町	○				○						○				○						
築上町	○				○						○				○						
町村計	21	0	1	8	2	16	0	1	3	12	20	0	0	2	10	15	0	1	2	14	
県計	32	0	1	23	4	28	0	3	11	18	30	0	1	4	25	25	0	3	6	26	

※ 従量制・・・排出量単純比例型及び排出量多段階比例型、一定額無料制・・・一定量無料型及び負担補助組合せ型、併用・その他・・・定額制従量制併用型及びその他、●・・・一部有料

4-2 手数料(5)

	資源ごみ(ガラス)																			
	生活系					生活系(直接搬入ごみ)					事業系					事業系(直接搬入ごみ)				
	有料			無料	収集無し	有料			無料	収集無し	有料			無料	収集無し	有料			無料	収集無し
	従量制	無料一定額	併用・その他			従量制	無料一定額	併用・その他			従量制	無料一定額	併用・その他			従量制	無料一定額	併用・その他		
北九州市	○									○										○
福岡市	○					○														○
大牟田市				○					○					○						○
久留米市				○					○					○						
直方市				○					○					○						○
飯塚市	○					○								○						
田川市	○					○								○						○
柳川市				○						○										○
八女市				○					○											○
筑後市				○					○											○
大川市				○					○											○
行橋市	○					○								○						○
豊前市				○				○					○					○		
中間市	○								○				○							○
小郡市	○					○								○						
筑紫野市	○					○								○						
春日市	○					○								○						
大野城市	○					○								○						
宗像市				○					○											○
太宰府市	○								○										○	
古賀市				○		○														○
福津市				○		○														○
うきは市				○		○								○						
宮若市					○				○											○
嘉麻市	○					○								○						
朝倉市				○		○														○
みやま市				○					○					○						○
糸島市	○					○								○						
市計	13	0	0	14	1	14	0	2	8	4	11	0	1	2	14	11	0	2	4	11
那珂川町	○					○								○						
宇美町	○					○								○						
篠栗町	○					○								○						○
志免町	○					○								○						
須恵町	○					○								○						
新宮町				○		○								○						
久山町			○						○											○
粕屋町	○					○								○						
芦屋町	○								○		○									○
水巻町	○								○		○									○
岡垣町	○								○		○									○
遠賀町	○								○		○									○
小竹町	○								○		○									○
鞍手町	○								○		○									○
桂川町					○				○						○					○
筑前町				○		○									○					○
東峰村				○		○								○						○
大刀洗町	○					○									○					○
大木町				○					○						○					○
広川町				○					○						○					○



	資源ごみ(ガラス)																				
	生活系					生活系(直接搬入ごみ)					事業系					事業系(直接搬入ごみ)					
	有料			無料	収集無し	有料				無料	収集無し	有料			無料	収集無し	有料			無料	収集無し
	従量制	無一定額	併用・その他			従量制	無一定額	併用・その他	無料			従量制	無一定額	併用・その他			従量制	無一定額	併用・その他		
香春町	○									○	○									○	
添田町	○									○				○							○
糸田町	○				○						○				○						
川崎町				○						○				○							○
大任町			○					○						○			○				
赤村	○								○					○							○
福智町	○				○						○				○						
苅田町				○	○						○				○						
みやこ町				○				○			○				○						
吉富町				○	○						○				○						
上毛町	○				○						○				○						
築上町	○				○						○				○						
町村計	20	0	2	8	2	16	0	1	3	12	20	0	0	2	10	15	0	1	2	14	
県計	33	0	2	22	3	30	0	3	11	16	31	0	1	4	24	26	0	3	6	25	

※ 従量制・・・排出量単純比例型及び排出量多段階比例型、一定額無料制・・・一定額無料型及び負担補助組合せ型、併用・その他・・・定額制従量制併用型及びその他、●・・・一部有料

4-2 手数料(6)

	資源ごみ (ペットボトル)																			
	生活系					生活系(直接搬入ごみ)					事業系					事業系(直接搬入ごみ)				
	有料			無料	収集無し	有料				無料	収集無し	有料			無料	収集無し	有料			
	従量制	無料一定額	併用・その他			従量制	無料一定額	併用・その他	無料			従量制	無料一定額	併用・その他			従量制	無料一定額	併用・その他	無料
北九州市	○									○										○
福岡市	○					○														○
大牟田市				○					○					○						○
久留米市				○					○		○								○	
直方市				○					○										○	
飯塚市				○					○					○						○
田川市	○									○										○
柳川市	○								○											○
八女市				○					○											○
筑後市				○					○											○
大川市				○					○										○	○
行橋市	○					○														○
豊前市				○				○						○					○	
中間市				○					○											○
小郡市				○					○											○
筑紫野市	○					○					○									○
春日市	○					○					○									○
大野城市	○					○					○									○
宗像市				○					○					○						○
太宰府市	○								○		○									○
古賀市				○		○														○
福津市				○		○														○
うきは市				○		○					○									○
宮若市					○				○											○
嘉麻市	○					○					○									○
朝倉市				○		○														○
みやま市				○					○					○						○
糸島市	○					○					○									○
市計	11	0	0	16	1	11	0	1	10	6	8	0	2	4	14	9	0	1	7	11
那珂川町	○					○					○									○
宇美町	○					○					○									○
篠栗町	○					○					○									○
志免町	○					○					○									○
須恵町	○					○					○									○
新宮町				○		○								○						○
久山町				○					○											○
粕屋町	○					○					○									○
芦屋町				○					○											○
水巻町				○					○											○
岡垣町				○					○											○
遠賀町				○					○											○
小竹町	○								○		○									○
鞍手町	○								○		○									○
桂川町				○					○											○
筑前町				○		○								○						○
東峰村				○		○								○						○
大刀洗町	○					○					○									○
大木町				○					○											○
広川町				○					○											○

	資源ごみ (ペットボトル)																			
	生活系					生活系(直接搬入ごみ)					事業系					事業系(直接搬入ごみ)				
	有料				収集無し	有料				収集無し	有料				収集無し	有料				収集無し
	従量制	無一定額	併用・その他	無料		従量制	無一定額	併用・その他	無料		従量制	無一定額	併用・その他	無料		従量制	無一定額	併用・その他	無料	
香春町	○								○	○									○	
添田町	○								○					○					○	
糸田町	○				○					○				○						
川崎町	○								○	○									○	
大任町			○				○							○			○			
赤村	○								○					○					○	
福智町	○				○					○				○						
苅田町				○	○					○				○						
みやこ町				○				○		○				○						
吉富町				○	○					○				○						
上毛町	○				○					○				○						
築上町				○					○					○					○	
町村計	16	0	1	14	1	15	0	1	4	12	17	0	0	3	12	15	0	1	2	14
県計	27	0	1	30	2	26	0	2	14	18	25	0	2	7	26	24	0	2	9	25

※ 従量制・・・排出量単純比例型及び排出量多段階比例型、一定額無料制・・・一定量無料型及び負担補助組合せ型、併用・その他・・・定額制従量制併用型及びその他、●・・・一部有料

4-2 手数料(7)

	資 源 ご み ( プ ラ ス チ ッ ク )																			
	生活系					生活系(直接搬入ごみ)					事業系					事業系(直接搬入ごみ)				
	有料			無料	収集無し	有料			無料	収集無し	有料			無料	収集無し	有料			無料	収集無し
	従量制	無料一定額	併用・その他			従量制	無料一定額	併用・その他			従量制	無料一定額	併用・その他			従量制	無料一定額	併用・その他		
北九州市	●									○										○
福岡市					○					○										○
大牟田市				○						○				○						○
久留米市				○						○										○
直方市				○						○										○
飯塚市				○						○				○						○
田川市	○									○										○
柳川市	○									○										○
八女市				○						○										○
筑後市	●									○										○
大川市				○						○					○					○
行橋市	○					○														○
豊前市				○				○					○					○		○
中間市	●									○										○
小郡市				○						○										○
筑紫野市				○		○									○					○
春日市	○					○					○									○
大野城市	○					○					○									○
宗像市				○					○					○						○
太宰府市	●									○	○									○
古賀市				○		○									○					○
福津市				○		○									○					○
うきは市				○		○					○									○
宮若市					○					○					○					○
嘉麻市					○					○					○					○
朝倉市				○		○									○					○
みやま市	○					○					○									○
糸島市				○		○									○					○
市計	10	0	0	15	3	10	0	1	9	8	5	0	1	3	19	7	0	1	4	16
那珂川町	●					○									○					○
宇美町	○					○					○									○
篠栗町					○					○					○					○
志免町	○					○					○									○
須恵町					○	○									○					○
新宮町				○		○									○	○				○
久山町					○					○					○					○
粕屋町					○					○					○					○
芦屋町	●									○					○					○
水巻町	●									○					○					○
岡垣町	●									○					○					○
遠賀町	●									○					○					○
小竹町	○									○	○									○
鞍手町					○					○					○					○
桂川町				○						○					○					○
筑前町				○		○								○		○				○
東峰村				○		○								○		○				○
大刀洗町	○					○					○					○				○
大木町	●					●									○					○
広川町				○						○					○					○

	資源ごみ (プラスチック)																				
	生活系					生活系(直接搬入ごみ)					事業系					事業系(直接搬入ごみ)					
	有料			無料	収集無し	有料				無料	収集無し	有料			無料	収集無し	有料			無料	収集無し
	従量制	無一定額	併用・その他			従量制	無一定額	併用・その他	無料			従量制	無一定額	併用・その他			無料	従量制	無一定額		
香春町				○						○					○					○	
添田町	●									○					○					○	
糸田町				○						○					○					○	
川崎町	○									○	○									○	
大任町				○						○					○					○	
赤村				○						○					○					○	
福智町				○						○					○					○	
苅田町				○						○					○					○	
みやこ町	●							○			○					○					
吉富町			○		○						○					○					
上毛町			○		○						○					○					
築上町				○						○					○					○	
町村計	13	0	0	7	12	11	0	0	3	18	8	0	0	2	22	10	0	0	2	20	
県計	23	0	0	22	15	21	0	1	12	26	13	0	1	5	41	17	0	1	6	36	

※ 従量制・・・排出量単純比例型及び排出量多段階比例型、一定額無料制・・・一定量無料型及び負担補助組合せ型、併用・その他・・・定額制従量制併用型及びその他、●・・・一部有料

4-2 手数料(8)

	資源ごみ(布)																			
	生活系					生活系(直接搬入ごみ)					事業系					事業系(直接搬入ごみ)				
	有料			無料	収集無し	有料			無料	収集無し	有料			無料	収集無し	有料			無料	収集無し
	従量制	無料一定額	併用・その他			従量制	無料一定額	併用・その他			従量制	無料一定額	併用・その他			従量制	無料一定額	併用・その他		
北九州市					○					○					○					○
福岡市					○					○					○					○
大牟田市				○					○				○						○	
久留米市				○					○					○					○	
直方市				○					○					○					○	
飯塚市				○					○				○						○	
田川市					○					○					○					○
柳川市				○					○					○					○	
八女市				○					○					○					○	
筑後市				○					○					○					○	
大川市				○					○					○	○					
行橋市	○								○											○
豊前市				○				○					○					○		
中間市				○					○					○						○
小郡市				○					○					○						○
筑紫野市					○				○					○						○
春日市					○				○					○						○
大野城市					○				○					○						○
宗像市				○				○					○						○	
太宰府市					○			○						○				○		
古賀市				○				○						○					○	
福津市				○		○								○						○
うきは市				○		○				○					○					
宮若市					○				○					○						○
嘉麻市					○				○					○						○
朝倉市					○	○								○						○
みやま市				○					○					○						○
糸島市					○	○								○	○					○
市計	1	0	0	16	11	4	0	2	11	11	1	0	1	3	23	3	0	2	6	17
那珂川町					○	○								○	○					
宇美町				○					○					○					○	
篠栗町					○				○					○						○
志免町					○				○					○						○
須恵町					○	○								○						○
新宮町					○				○					○						○
久山町					○				○					○						○
粕屋町					○				○					○						○
芦屋町				○					○					○						○
水巻町					○				○					○						○
岡垣町				○					○					○						○
遠賀町				○					○					○						○
小竹町	○								○	○									○	
鞍手町					○				○					○						○
桂川町				○					○					○						○
筑前町				○		○							○		○					
東峰村				○		○							○		○					
大刀洗町				○		○							○		○					
大木町				○					○					○					○	
広川町				○					○					○					○	

	資源ごみ(布)																			
	生活系					生活系(直接搬入ごみ)					事業系					事業系(直接搬入ごみ)				
	有料			無料	収集無し	有料			無料	収集無し	有料			無料	収集無し	有料			無料	収集無し
	従量制	無一定額	併用・その他			従量制	無一定額	併用・その他			従量制	無一定額	併用・その他			従量制	無一定額	併用・その他		
香春町	○								○	○									○	
添田町	○								○					○					○	
糸田町	○				○					○					○					
川崎町				○					○					○					○	
大任町				○					○					○					○	
赤村	○								○					○					○	
福智町	○				○					○					○					
荻田町				○					○					○					○	
みやこ町			○					○		○					○					
吉富町				○					○					○					○	
上毛町			○		○					○				○						
築上町			○					○						○					○	
町村計	6	0	0	13	13	8	0	0	6	18	6	0	0	4	22	8	0	0	4	20
県計	7	0	0	29	24	12	0	2	17	29	7	0	1	7	45	11	0	2	10	37

※ 従量制・・・排出量単純比例型及び排出量多段階比例型、一定額無料制・・・一定量無料型及び負担補助組合せ型、併用・その他・・・定額制従量制併用型及びその他、●・・・一部有料

4-2 手数料(9)

	そ の 他																			
	生活系					生活系(直接搬入ごみ)					事業系					事業系(直接搬入ごみ)				
	有料			無料	収集無し	有料			無料	収集無し	有料			無料	収集無し	有料			無料	収集無し
	従量制	無一定額	併用・その他			従量制	無一定額	併用・その他			従量制	無一定額	併用・その他			従量制	無一定額	併用・その他		
北九州市					○					○					○					○
福岡市					○					○					○					○
大牟田市				○						○			○			○				
久留米市				○						○					○					○
直方市					○					○					○					○
飯塚市				○						○			○						○	
田川市					○					○					○					○
柳川市				○						○					○					○
八女市					○					○					○					○
筑後市					○					○					○					○
大川市					○					○					○					○
行橋市					○					○					○					○
豊前市					○					○					○					○
中間市					○					○					○					○
小郡市				○						○					○					○
筑紫野市					○					○					○					○
春日市				○		○				○					○					○
大野城市				○						○	○				○					○
宗像市				○						○			○						○	
太宰府市				○						○					○					○
古賀市					○					○					○					○
福津市				○						○					○					○
うきは市					○					○					○					○
宮若市					○					○					○					○
嘉麻市					○					○					○					○
朝倉市				○		○				○					○					○
みやま市					○					○					○					○
糸島市					○					○					○					○
市計	0	0	0	11	17	2	0	0	5	21	2	0	0	3	23	3	0	0	2	23
那珂川町					○					○					○					○
宇美町				○						○			○						○	
篠栗町					○					○					○					○
志免町				○						○					○					○
須恵町					○	○				○					○					○
新宮町					○					○					○					○
久山町					○					○					○					○
粕屋町					○					○					○					○
芦屋町					○					○					○					○
水巻町					○					○					○					○
岡垣町					○					○					○					○
遠賀町					○					○					○					○
小竹町					○					○					○					○
鞍手町					○					○					○					○
桂川町					○					○					○					○
筑前町					○					○					○					○
東峰村					○					○					○					○
大刀洗町					○					○					○					○
大木町	○									○					○					○
広川町					○					○					○					○



	そ の 他																			
	生活系					生活系(直接搬入ごみ)					事業系					事業系(直接搬入ごみ)				
	有料			無料	収集無し	有料			無料	収集無し	有料			無料	収集無し	有料			無料	収集無し
	従量制	無一定額	併用・その他			従量制	無一定額	併用・その他			従量制	無一定額	併用・その他			従量制	無一定額	併用・その他		
香春町				○					○					○					○	
添田町				○					○					○					○	
糸田町				○					○					○					○	
川崎町				○					○					○					○	
大任町				○					○					○					○	
赤村				○					○					○					○	
福智町				○					○					○					○	
荻田町				○					○					○					○	
みやこ町				○					○					○					○	
吉富町				○					○					○					○	
上毛町				○					○					○					○	
築上町	○				○									○					○	
町村計	2	0	0	2	28	2	0	0	2	28	0	0	0	1	31	0	0	0	1	31
県計	2	0	0	13	45	4	0	0	7	49	2	0	0	4	54	3	0	0	3	54

※ 従量制・・・排出量単純比例型及び排出量多段階比例型、一定額無料制・・・一定量無料型及び負担補助組合せ型、併用・その他・・・定額制従量制併用型及びその他、●・・・一部有料

4-2 手数料(10)

	粗 大 ご み																			
	生活系					生活系(直接搬入ごみ)					事業系					事業系(直接搬入ごみ)				
	有料			無料	収集無し	有料				無料	収集無し	有料			無料	収集無し				
	従量制	無一定額	その他			従量制	無一定額	その他	無料			従量制	無一定額	その他						
北九州市			○			○					○				○					
福岡市			○			○					○				○					
大牟田市	○					○								○	○					
久留米市			○			○								○					○	
直方市	○					○								○					○	
飯塚市	○					○					○				○					
田川市	○					○								○	○					
柳川市				○		○								○	○					
八女市			○			○								○	○					
筑後市	○					○								○	○					
大川市	○					○								○					○	
行橋市	○					○					○				○					
豊前市				○					○					○					○	
中間市			○			○					○				○					
小郡市	○					○					○				○					
筑紫野市	○					○					○				○					
春日市	○					○					○				○					
大野城市	○					○					○				○					
宗像市	○					○								○	○					
太宰府市	○							○			○						○			
古賀市			○			○					○				○					
福津市				○		○								○					○	
うきは市				○		○					○				○					
宮若市	○								○		○								○	
嘉麻市			○					○					○				○			
朝倉市	○					○								○					○	
みやま市	○					○								○					○	
糸島市	○					○								○	○					
市計	17	0	7	2	2	24	0	2	0	2	13	0	1	0	14	18	0	2	0	8
那珂川町	○					○					○				○					
宇美町	○					○					○				○					
篠栗町	○					○					○				○					
志免町			○					○					○				○			
須恵町	○					○					○				○					
新宮町	○					○							○		○					
久山町	○								○					○						○
粕屋町	○					○					○				○					
芦屋町			○			○					○				○					
水巻町			○			○					○				○					
岡垣町			○			○					○				○					
遠賀町			○			○					○				○					
小竹町	○								○		○								○	
鞍手町	○								○		○									○
桂川町	○					○								○	○					
筑前町			○			○							○		○					
東峰村	○					○					○				○					
大刀洗町	○					○					○				○					
大木町	○					○								○	○					
広川町	○					○								○						○

	粗 大 ご み																				
	生活系					生活系(直接搬入ごみ)					事業系					事業系(直接搬入ごみ)					
	有料			無料	収集無し	有料				無料	収集無し	有料			無料	収集無し	有料			無料	収集無し
	従量制	無一定額	併用・その他			従量制	無一定額	併用・その他	無料			従量制	無一定額	併用・その他			従量制	無一定額	併用・その他		
香春町	○				○					○					○						
添田町	○				○								○	○							
糸田町	○				○					○				○							
川崎町			○				○					○					○				
大任町			○				○						○			○					
赤村			○		○								○	○							
福智町	○				○					○				○							
荻田町				○	○					○				○							
みやこ町			○					○		○				○							
吉富町				○	○					○				○							
上毛町				○	○					○				○							
築上町	○				○									○					○		
町村計	19	0	10	3	0	25	0	3	1	3	20	0	3	1	8	24	0	3	1	4	
県計	36	0	17	5	2	49	0	5	1	5	33	0	4	1	22	42	0	5	1	12	

※ 従量制・・・排出量単純比例型及び排出量多段階比例型、一定額無料制・・・一定量無料型及び負担補助組合せ型、併用・その他・・・定額制従量制併用型及びその他、●・・・一部有料

4-3 ごみ処理の概要(1)

	可燃ごみ (混合ごみを含む)												不燃ごみ											
	生活系収集運搬			事業系収集運搬			中間処理			最終処分			生活系収集運搬			事業系収集運搬			中間処理			最終処分		
	直営	委託	許可	直営	委託	許可	直営	委託	許可	直営	委託	許可	直営	委託	許可	直営	委託	許可	直営	委託	許可	直営	委託	許可
北九州市	○	○				○	○																	
福岡市		○				○	○							○	○								○	
大牟田市	○	○		○	○	○	○						○	○	○								○	
久留米市		○				○	○							○									○	
直方市		○				○		○						○								○		
飯塚市	○	○		○	○		○						○	○									○	
田川市	○						○						○										○	
柳川市		○				○	○							○								○		
八女市	○					○	○							○									○	
筑後市	○					○	○							○									○	
大川市		○				○	○							○									○	
行橋市	○					○	○							○								○		
豊前市	○					○	○						○									○		
中間市		○				○		○						○	○								○	
小郡市		○				○	○							○	○								○	
筑紫野市		○				○	○							○	○								○	
春日市		○				○		○						○	○								○	
大野城市		○	○			○		○						○	○								○	
宗像市		○				○	○							○									○	
太宰府市		○				○		○						○	○								○	
古賀市		○				○	○							○	○								○	
福津市		○				○	○							○	○								○	
うきは市		○				○	○							○									○	
宮若市		○	○			○	○							○	○	○							○	
嘉麻市	○			○			○						○			○							○	
朝倉市	○					○	○																○	
みやま市		○				○	○																○	
糸島市		○				○	○							○	○								○	
市計	10	21	2	3	3	25	22	5	0	14	12	0	5	21	2	3	3	15	20	4	0	17	6	0
那珂川町		○				○		○						○	○								○	
宇美町		○				○		○						○								○		
篠栗町		○				○		○						○								○		
志免町		○				○		○						○								○		
須恵町		○				○	○							○	○								○	
新宮町		○				○	○							○	○								○	
久山町		○				○		○						○		○							○	
粕屋町			○			○	○							○	○								○	
苜屋町		○				○		○						○	○								○	
水巻町		○				○		○						○	○								○	
岡垣町		○				○		○						○	○								○	
遠賀町		○				○		○						○	○								○	
小竹町														○	○								○	
鞍手町		○	○			○	○							○	○								○	
桂川町		○				○		○						○									○	
筑前町		○				○		○						○									○	
東峰村		○				○		○						○								○		
大刀洗町		○				○	○							○									○	
大木町		○				○		○						○									○	
広川町		○				○	○							○									○	

	可燃ごみ (混合ごみを含む)												不燃ごみ														
	生活系収集運搬			事業系収集運搬			中間処理			最終処分			生活系収集運搬			事業系収集運搬			中間処理			最終処分					
	直営	委託	許可	直営	委託	許可	直営	委託	許可	直営	委託	許可	直営	委託	許可	直営	委託	許可	直営	委託	許可	直営	委託	許可			
香春町		○			○		○			○				○			○		○				○			○	
添田町		○					○			○				○			○		○				○			○	
糸田町		○			○		○			○				○			○		○				○			○	
川崎町		○			○		○			○				○			○		○				○			○	
大任町		○					○			○				○			○		○				○			○	
赤村		○					○			○				○			○		○				○			○	
福智町		○			○		○				○			○												○	
荻田町		○			○			○			○			○				○								○	
みやこ町		○				○	○			○																	
吉富町		○				○	○			○					○			○								○	
上毛町	○					○	○			○					○			○								○	
築上町		○			○			○		○					○			○								○	
町村計	1	29	2	0	13	15	20	11	0	12	18	0	0	30	2	0	14	13	23	7	0	18	13	0			
県計	11	50	4	3	16	40	42	16	0	26	30	0	5	51	4	3	17	28	43	11	0	35	19	0			

※直営・・・当該市町村、または自らが構成市町村となっている事務組合による処理

4-3 ごみ処理の概要(2)

	資 源 ご み (紙)												資 源 ご み (金属)											
	生活系収集運搬			事業系収集運搬			中間処理			最終処分			生活系収集運搬			事業系収集運搬			中間処理			最終処分		
	直営	委託	許可	直営	委託	許可	直営	委託	許可	直営	委託	許可	直営	委託	許可	直営	委託	許可	直営	委託	許可	直営	委託	許可
北九州市		○				○	○						○	○					○					
福岡市																								
大牟田市		○			○	○		○					○	○		○								○
久留米市		○						○						○					○					
直方市	○							○											○					○
飯塚市		○				○								○	○		○							○
田川市													○						○					○
柳川市		○						○						○					○					○
八女市	○							○											○					○
筑後市	○	○						○											○					○
大川市		○						○						○					○					○
行橋市	○							○						○					○					○
豊前市	○					○		○					○						○					○
中間市		○						○						○					○					○
小郡市		○												○										
筑紫野市		○						○						○					○					○
春日市														○					○					○
大野城市														○					○					
宗像市		○			○		○	○						○					○					
太宰府市		○						○						○					○					
古賀市		○						○						○					○					○
福津市		○						○	○					○					○					○
うきは市		○				○		○						○					○					
宮若市														○	○				○					○
嘉麻市														○					○					
朝倉市	○							○						○					○					○
みやま市		○				○		○						○					○					○
糸島市		○						○						○					○					○
市 計	6	17	0	0	2	6	12	10	0	4	11	0	8	20	2	1	3	13	17	9	0	5	14	0
那珂川町		○				○		○						○					○					○
宇美町		○				○		○						○					○					○
篠栗町														○					○					○
志免町														○					○					○
須恵町														○					○					○
新宮町		○						○						○					○					
久山町														○					○					○
粕屋町														○					○					○
芦屋町		○						○						○					○					○
水巻町		○						○						○					○					○
岡垣町		○						○						○					○					○
遠賀町		○						○						○					○					○
小竹町		○				○	○	○						○	○				○					○
鞍手町														○	○				○					○
桂川町		○						○																
筑前町		○				○	○	○						○					○					○
東峰村		○				○		○						○					○					○
大刀洗町		○				○								○					○					○
大木町		○						○						○					○					○
広川町		○						○						○					○					○

	資 源 ご み (紙)												資 源 ご み (金属)											
	生活系収集運搬			事業系収集運搬			中 間 処 理			最 終 処 分			生活系収集運搬			事業系収集運搬			中 間 処 理			最 終 処 分		
	直営	委託	許可	直営	委託	許可	直営	委託	許可	直営	委託	許可	直営	委託	許可	直営	委託	許可	直営	委託	許可	直営	委託	許可
香春町		○			○		○			○				○			○		○				○	
添田町		○						○			○			○					○				○	
糸田町		○			○		○			○				○			○		○				○	
川崎町																								
大任町														○					○				○	
赤村		○					○				○			○					○				○	
福智町		○			○						○			○									○	
苅田町														○			○		○				○	
みやこ町		○				○		○			○			○				○		○			○	
吉富町		○				○		○			○			○				○		○			○	
上毛町		○				○	○				○			○				○		○			○	
築上町			○			○								○			○						○	
町村計	0	22	1	0	8	6	13	8	0	7	13	0	0	30	1	0	12	12	20	8	0	9	20	0
県計	6	39	1	0	10	12	25	18	0	11	24	0	8	50	3	1	15	25	37	17	0	14	34	0

※直営・・・当該市町村、または自らが構成市町村となっている事務組合による処理

4-3 ごみ処理の概要(3)

	資 源 ご み (ガラス)												資 源 ご み(ペットボトル)											
	生活系収集運搬			事業系収集運搬			中間処理			最終処分			生活系収集運搬			事業系収集運搬			中間処理			最終処分		
	直営	委託	許可	直営	委託	許可	直営	委託	許可	直営	委託	許可	直営	委託	許可	直営	委託	許可	直営	委託	許可	直営	委託	許可
北九州市	○	○						○						○	○									
福岡市		○						○						○									○	
大牟田市		○			○	○	○							○	○	○							○	
久留米市	○					○		○						○	○									
直方市	○							○						○									○	
飯塚市		○			○	○	○							○	○									
田川市	○							○						○									○	
柳川市		○						○						○									○	
八女市	○							○						○									○	
筑後市	○							○						○									○	
大川市		○						○						○	○								○	
行橋市		○						○						○									○	
豊前市	○					○		○						○									○	
中間市		○				○	○							○									○	
小郡市	○					○	○							○										
筑紫野市	○					○	○							○	○								○	
春日市	○					○	○							○	○								○	
大野城市	○	○				○	○							○	○									
宗像市	○						○							○										
太宰府市	○					○	○							○										
古賀市	○						○							○									○	
福津市	○						○							○									○	
うきは市	○					○		○						○									○	
宮若市	○	○			○	○		○						○	○								○	
嘉麻市	○				○			○						○										
朝倉市	○						○							○									○	
みやま市	○					○		○						○									○	
糸島市	○					○	○							○	○								○	
市計	8	21	2	1	3	14	19	9	0	7	14	0	9	20	2	1	3	13	16	11	0	5	14	0
那珂川町	○					○	○							○	○								○	
宇美町	○				○			○						○									○	
篠栗町	○				○		○							○									○	
志免町	○				○			○						○									○	
須恵町	○					○	○							○	○								○	
新宮町	○					○	○							○	○									
久山町	○							○						○									○	
粕屋町	○				○		○							○									○	
苜屋町	○					○	○							○									○	
水巻町	○					○	○							○									○	
岡垣町	○					○	○							○									○	
遠賀町	○					○	○							○									○	
小竹町	○				○	○	○							○	○								○	
鞍手町	○	○			○	○	○							○	○								○	
桂川町														○									○	
筑前町	○						○							○									○	
東峰村	○				○			○						○									○	
大刀洗町	○						○							○									○	
大木町	○							○						○									○	
広川町	○						○							○									○	



	資 源 ご め (ガラス)										資 源 ご め (ペットボトル)													
	生活系収集運搬			事業系収集運搬			中間処理			最終処分			生活系収集運搬			事業系収集運搬			中間処理			最終処分		
	直営	委託	許可	直営	委託	許可	直営	委託	許可	直営	委託	許可	直営	委託	許可	直営	委託	許可	直営	委託	許可	直営	委託	許可
香春町		○			○		○			○				○			○		○				○	
添田町		○						○			○			○						○			○	
糸田町		○			○		○			○				○			○		○				○	
川崎町													○			○				○			○	
大任町		○					○				○			○					○				○	
赤村		○					○				○			○					○				○	
福智町		○			○						○			○									○	
苅田町		○			○			○			○			○			○		○				○	
みやこ町		○				○		○			○			○				○		○			○	
吉富町		○				○		○			○			○				○		○			○	
上毛町		○				○	○				○			○				○		○			○	
築上町		○			○						○													
町村計	0	30	1	0	12	12	19	9	0	8	21	0	1	29	2	1	11	10	20	10	0	8	22	0
県計	8	51	3	1	15	26	38	18	0	15	35	0	10	49	4	2	14	23	36	21	0	13	36	0

※直営・・・当該市町村、または自らが構成市町村となっている事務組合による処理

4-3 ごみ処理の概要(4)

	資源ごみ(プラスチック)								資源ごみ(布)																
	生活系収集運搬		事業系収集運搬		中間処理		最終処分		生活系収集運搬		事業系収集運搬		中間処理		最終処分										
	直営	委託許可	直営	委託許可	直営	委託許可	直営	委託許可	直営	委託許可	直営	委託許可	直営	委託許可	直営	委託許可									
北九州市	○	○					○	○																	
福岡市																									
大牟田市		○			○	○			○			○	○		○										
久留米市		○				○				○			○												
直方市	○					○			○				○			○									
飯塚市		○			○	○				○			○												
田川市	○					○							○												
柳川市		○				○				○				○		○									
八女市	○					○			○				○			○									
筑後市	○	○				○	○		○	○			○		○										
大川市		○				○				○			○			○									
行橋市	○					○			○				○			○									
豊前市	○				○		○		○			○		○		○									
中間市		○				○			○																
小郡市		○				○				○															
筑紫野市		○				○			○																
春日市		○			○	○										○									
大野城市		○	○		○	○																			
宗像市		○			○	○				○			○												
太宰府市		○			○	○	○						○												
古賀市		○				○				○			○			○									
福津市		○				○				○			○			○									
うきは市		○			○		○			○			○												
宮若市																									
嘉麻市																									
朝倉市	○	○				○										○									
みやま市		○					○			○				○		○									
糸島市		○					○																		
市計	8	20	1	0	2	7	16	12	0	4	14	0	4	13	0	0	2	4	5	10	0	1	10	0	
那珂川町		○					○																		
宇美町		○			○			○			○			○											○
篠栗町																									
志免町		○			○			○																	
須恵町																									
新宮町		○					○																		
久山町																									
粕屋町																									
芦屋町		○					○				○														
水巻町		○					○				○														
岡垣町		○					○				○														
遠賀町		○					○				○														
小竹町		○			○	○	○				○			○	○									○	
鞍手町																									
桂川町		○						○				○								○					○
筑前町		○			○		○				○			○						○					○
東峰村		○			○		○				○			○						○					○
大刀洗町		○			○	○					○			○											
大木町	○	○						○				○								○					○
広川町		○					○					○								○					○

	資源ごみ (プラスチック)												資源ごみ (布)												
	生活系収集運搬			事業系収集運搬			中間処理			最終処分			生活系収集運搬			事業系収集運搬			中間処理			最終処分			
	直営	委託	許可	直営	委託	許可	直営	委託	許可	直営	委託	許可	直営	委託	許可	直営	委託	許可	直営	委託	許可	直営	委託	許可	
香春町														○			○			○				○	
添田町		○								○				○						○				○	
糸田町														○						○				○	
川崎町	○			○						○															
大任町																									
赤村														○						○				○	
福智町														○						○				○	
苅田町																									
みやこ町		○				○			○					○					○					○	
吉富町		○				○			○																
上毛町		○				○		○						○					○					○	
築上町														○					○					○	
町村計	2	19	0	1	5	5	11	9	0	5	14	0	0	20	0	0	7	4	7	7	0	4	11	0	
県計	10	39	1	1	7	12	27	21	0	9	28	0	4	33	0	0	9	8	12	17	0	5	21	0	

※直営・・・当該市町村、または自らが構成市町村となっている事務組合による処理

4-3 ごみ処理の概要(5)

	そ の 他								粗 大 ご み																
	生活系収集運搬		事業系収集運搬		中間処理		最終処分		生活系収集運搬		事業系収集運搬		中間処理		最終処分										
	直営	委託許可	直営	委託許可	直営	委託許可	直営	委託許可	直営	委託許可	直営	委託許可	直営	委託許可	直営	委託許可									
北九州市										○			○	○		○									
福岡市										○			○	○		○									
大牟田市	○	○		○	○		○		○				○			○									
久留米市		○					○		○				○			○									
直方市									○				○			○									
飯塚市		○					○		○			○	○			○									
田川市									○				○			○									
柳川市		○					○						○			○									
八女市									○				○			○									
筑後市									○				○			○									
大川市									○				○			○									
行橋市									○			○	○			○									
豊前市																									
中間市									○			○	○			○									
小郡市	○						○		○			○	○			○									
筑紫野市									○			○	○			○									
春日市	○				○	○			○			○	○	○	○	○									
大野城市	○				○		○		○	○		○	○	○	○	○									
宗像市	○			○			○		○			○													
太宰府市	○						○		○			○	○												
古賀市									○			○				○									
福津市	○						○		○			○				○									
うきは市									○			○	○												
宮若市									○	○		○	○			○									
嘉麻市									○		○		○			○									
朝倉市	○						○		○			○				○									
みやま市									○				○			○									
糸島市									○				○			○									
市 計	2	10	0	1	2	4	5	5	0	0	7	0	5	21	2	1	1	12	24	5	0	15	10	0	
那珂川町													○	○										○	
宇美町	○				○			○			○			○										○	
篠栗町												○		○										○	
志免町	○							○			○			○										○	
須恵町													○	○										○	
新宮町													○	○											
久山町															○									○	
粕屋町													○	○										○	
芦屋町													○	○										○	
水巻町													○	○										○	
岡垣町													○	○										○	
遠賀町													○	○										○	
小竹町													○	○	○									○	
鞍手町											○	○		○	○	○								○	
桂川町													○												
筑前町													○		○									○	
東峰村													○			○								○	
大刀洗町													○		○									○	
大木町	○							○			○				○									○	
広川町								○					○			○								○	

	そ の 他												粗 大 ご み											
	生活系収集運搬			事業系収集運搬			中 間 処 理			最 終 処 分			生活系収集運搬			事業系収集運搬			中 間 処 理			最 終 処 分		
	直営	委託	許可	直営	委託	許可	直営	委託	許可	直営	委託	許可	直営	委託	許可	直営	委託	許可	直営	委託	許可	直営	委託	許可
香春町														○			○			○			○	
添田町		○						○			○			○						○			○	
糸田町														○			○			○			○	
川崎町													○			○				○			○	
大任町														○						○			○	
赤村														○						○			○	
福智町														○			○						○	
苅田町														○			○			○			○	
みやこ町														○			○			○			○	
吉富町														○			○			○			○	
上毛町														○			○			○			○	
築上町		○						○			○			○						○			○	
町村計	0	5	0	0	1	0	2	4	0	2	4	0	2	30	1	1	11	14	23	7	0	16	14	0
県計	2	15	0	1	3	4	7	9	0	2	11	0	7	51	3	2	12	26	47	12	0	31	24	0

## 4-4 ごみ収集の状況

(単位:t/年)

	収集総量							直接搬入 ごみ	合 計	自家 処理量
	混合ごみ	可燃ごみ	不燃ごみ	資源ごみ	その他	粗大ごみ				
北九州市	220,182	198,417			18,510		3,255	170,770	390,952	
福岡市	471,809		435,180	22,332	10,387		3,910	75,532	547,341	
大牟田市	37,707		31,639	923	4,309	32	804	2,762	40,469	
久留米市	87,002		76,585	1,072	8,279		1,066	11,820	98,822	
直方市	18,340		16,514	402	1,372		52	1,083	19,423	126
飯塚市	38,456		35,039	1,364	1,597	48	408	5,925	44,381	
田川市	13,665		12,282	378	837		168	5,873	19,538	
柳川市	18,183		15,875	960	1,348			1,246	19,429	
八女市	16,383		15,457	190	710		26	1,611	17,994	
筑後市	13,432		12,264	198	904		66	1,957	15,389	
大川市	8,604		7,949	58	591		6	1,911	10,515	
行橋市	20,264		18,130	962	892		280	2,477	22,741	
豊前市	9,345		7,916	258	1,155	16		1,873	11,218	206
中間市	11,657		10,562	227	799		69	975	12,632	
小郡市	17,237		12,776	873	3,414	10	164	2,016	19,253	
筑紫野市	25,210		23,463	543	1,087		117	4,002	29,212	
春日市	26,837		25,517	464	743	35	78	3,031	29,868	
大野城市	24,096		22,742	395	795	35	129	3,784	27,880	
宗像市	28,228		24,838	1,242	2,013	39	96	1,932	30,160	
太宰府市	18,817		17,168	1,106	297	18	228	1,871	20,688	
古賀市	17,246		16,006	306	877		57	1,305	18,551	
福津市	17,155		14,690	108	1,651		706	4,234	21,389	
うきは市	7,953		6,775		932		246	1,497	9,450	
宮若市	8,218		7,471		352		395		8,218	
嘉麻市	11,746		10,813	558	250		125	1,368	13,114	
朝倉市	14,914		14,047		698		169	1,956	16,870	
みやま市	10,177		8,623		1,554			804	10,981	
糸島市	26,652		24,567	1,273	691	10	111	3,301	29,953	
市 計	1,239,515	198,417	924,888	36,192	67,044	243	12,731	316,916	1,556,431	332
那珂川町	14,950		13,529	329	992		100	1,233	16,183	
宇美町	10,051		7,625	85	2,195	20	126	763	10,814	
篠栗町	7,686		7,105	225	317		39	756	8,442	
志免町	11,077		10,212	79	684	11	91	115	11,192	
須恵町	7,048		6,271	259	498		20	250	7,298	
新宮町	8,772		8,218	72	305		177	429	9,201	
久山町	4,104		3,956	93	46		9		4,104	3
粕屋町	11,495		10,793	232	413		57	476	11,971	
芦屋町	3,603		3,264	85	233		21	539	4,142	
水巻町	8,135		7,400	169	516		50	951	9,086	
岡垣町	7,789		7,018	174	543		54	1,549	9,338	
遠賀町	5,319		4,809	117	359		34	893	6,212	
小竹町	2,144			103	1,976		65	111	2,255	
鞍手町	4,345		3,963		128		254	18	4,363	
桂川町	4,148		3,796	124	163		65	919	5,067	
筑前町	7,907		6,827		1,027		53	943	8,850	341
東峰村	535		464		66		5	31	566	
大刀洗町	3,816		2,978		780		58	314	4,130	
大木町	3,002		1,238	2	1,726		36		3,002	
広川町	5,333		5,006	103	211		13	283	5,616	

	収集総量							直接搬入 ごみ	合 計	自家 処理量
	混合ごみ	可燃ごみ	不燃ごみ	資源ごみ	その他	粗大ごみ				
香春町	2,837		2,344	304	145		44	429	3,266	
添田町	2,571		2,047	134	332		58	580	3,151	
糸田町	2,393		2,079	272			42	455	2,848	
川崎町	4,368		4,065	84	196		23	2,662	7,030	
大任町	1,365		1,248	66	27		24	290	1,655	
赤村	722		622	37	47		16	62	784	
福智町	7,138		6,254	737			147	1,119	8,257	
荻田町	12,028		10,478	390	516		644	826	12,854	
みやこ町	4,696		4,158		303		235	256	4,952	
吉富町	1,710		1,429	15	201		65	306	2,016	40
上毛町	2,019		1,609	28	293		89	691	2,710	52
築上町	5,722		4,370	640	560	7	145	162	5,884	
町村計	178,828		155,175	4,958	15,798	38	2,859	18,411	197,239	436
県計	1,418,343	198,417	1,080,063	41,150	82,842	281	15,590	335,327	1,753,670	768

※災害廃棄物を除く。

## 4-4 ごみ収集の状況 (災害廃棄物)

(単位:t/年)

	収集総量							直接搬入 ごみ	合 計	自家 処理量
	混合ごみ	可燃ごみ	不燃ごみ	資源ごみ	その他	粗大ごみ				
北九州市										
福岡市										
大牟田市										
久留米市										
直方市										
飯塚市										
田川市										
柳川市										
八女市										
筑後市										
大川市										
行橋市										
豊前市										
中間市										
小郡市										
筑紫野市	36	0	22	0	0	0	14	0	36	0
春日市										
大野城市										
宗像市										
太宰府市										
古賀市										
福津市										
うきは市										
宮若市										
嘉麻市										
朝倉市										
みやま市										
糸島市										
市 計	36	0	22	0	0	0	14	0	36	0
那珂川町										
宇美町										
篠栗町										
志免町										
須恵町										
新宮町										
久山町										
粕屋町										
芦屋町										
水巻町										
岡垣町										
遠賀町										
小竹町										
鞍手町										
桂川町										
筑前町										
東峰村										
大刀洗町										
大木町										
広川町										



	収集総量							直接搬入 ごみ	合 計	自家 処理量
	混合ごみ	可燃ごみ	不燃ごみ	資源ごみ	その他	粗大ごみ				
香春町										
添田町										
糸田町										
川崎町										
大任町										
赤村										
福智町										
荏田町										
みやこ町										
吉富町										
上毛町										
築上町										
町村 計	0	0	0	0	0	0	0	0	0	0
県 計	36	0	22	0	0	0	14	0	36	0

## 4-4 ごみ収集の状況（主な収集ごみの対前年度比）

（単位：％）

	収集総量	可燃ごみ (混合ごみを含む)	不燃ごみ	資源ごみ	粗大ごみ		収集総量	可燃ごみ (混合ごみを含む)	不燃ごみ	資源ごみ	粗大ごみ
北九州市	97.8	97.8		97.8	96.8	添田町	105.8	97.2	94.4	272.1	95.1
福岡市	99.7	99.3	106.4	101.7		糸田町	100.2	100.6	97.8		93.3
大牟田市	98.8	99.2	94.0	96.5	101.5	川崎町	99.3	99.7	98.8	92.0	95.8
久留米市	98.8	99.9	93.6	91.8	87.1	大任町	98.8	98.4	110.0	96.4	92.3
直方市	102.7	103.1	93.3	101.0	100.0	赤村	104.9	106.0	100.0	97.9	100.0
飯塚市	99.2	99.7	99.4	91.9	91.5	福智町	101.4	102.1			116.7
田川市	100.0	100.4	102.7	93.4	100.6	苅田町	97.9	98.7	92.6	95.2	91.7
柳川市	100.6	100.4	106.7	98.5		みやこ町	99.3	98.1		109.0	
八女市	98.0	99.3	49.7	103.8	32.5	吉富町	98.4	99.1	100.0	92.2	103.2
筑後市	96.8	97.4	94.7	93.3	61.7	上毛町	100.0	100.9	100.0	99.3	86.4
大川市	97.7	97.7	123.4	95.6	85.7	築上町	92.8	99.8	98.8	56.7	97.3
行橋市	135.3	140.3	85.8	102.5	430.8	町村計	98.7	98.9	99.7	97.0	96.9
豊前市	97.3	96.1	106.2	104.4							
中間市	98.0	98.7	85.3	92.1	100.0						
小郡市	98.7	100.1	96.9	94.8	90.6						
筑紫野市	99.2	99.2	100.7	95.9	124.8						
春日市	99.6	99.5	108.9	100.4	100.0						
大野城市	98.2	98.2	92.5	103.1	83.8						
宗像市	99.1	99.6	95.8	95.0	93.2						
太宰府市	100.4	100.3	99.3	105.3	107.5						
古賀市	97.4	98.3	72.2	92.5	101.8						
福津市	100.9	100.9	100.0	104.6	92.7						
うきは市	89.0	98.6		91.5	65.3						
宮若市	98.4			93.6	89.6						
嘉麻市	99.5	99.5	100.2	92.9	109.6						
朝倉市	99.5	100.4		95.4	64.8						
みやま市	96.6	98.8		86.2							
糸島市	100.3	100.5	99.4	94.0	100.9						
市計	99.5	99.6	100.0	96.9	96.6						
那珂川町	96.6	95.9	106.8	101.7	106.4						
宇美町	99.3	99.3	106.3	99.3	99.2						
篠栗町	99.3	99.2	102.3	98.1	97.5						
志免町	99.0	99.0	96.3	99.4	93.8						
須恵町	101.4	100.9	104.4	107.1	95.2						
新宮町	103.3	103.9	105.9	98.7	88.5						
久山町	97.6	97.8	101.1	79.3	100.0						
粕屋町	98.2	98.1	100.0	98.8	109.6						
芦屋町	97.1	97.8	91.4	93.6	72.4						
水巻町	97.7	98.3	88.9	93.6	82.0						
岡垣町	99.6	100.2	107.4	94.6	66.7						
遠賀町	100.9	101.5	102.6	100.6	56.7						
小竹町	99.7		107.3	99.4	95.6						
鞍手町	96.0	95.8		69.6	123.3						
桂川町	98.3	98.6	96.1	92.1	98.5						
筑前町	101.7	101.2		107.2	76.8						
東峰村	104.3	105.5		95.7	125.0						
大刀洗町	99.8	101.5		93.0	111.5						
大木町	97.6	97.2	100.0	97.6	112.5						
広川町	91.3	90.9	128.8	89.0	92.9						
香春町	96.9	95.5	110.5	92.4		県計	99.4	99.5	100.0	96.9	96.7

※災害廃棄物を含む。

## 4-4 ごみ収集の状況(ごみ搬入量の内訳)

(単位:t/年)

	搬入総量			搬入総量			
	生活系ごみ	事業系ごみ		生活系ごみ	事業系ごみ		
北九州市	390,952	192,509	198,443	新宮町	9,201	5,930	3,271
福岡市	547,341	298,046	249,295	久山町	4,104	1,462	2,642
大牟田市	40,469	31,147	9,322	粕屋町	11,971	9,741	2,230
久留米市	98,822	66,058	32,764	芦屋町	4,142	2,882	1,260
直方市	19,423	15,484	3,939	水巻町	9,086	6,231	2,855
飯塚市	44,381	34,511	9,870	岡垣町	9,338	6,600	2,738
田川市	19,538	14,542	4,996	遠賀町	6,212	4,429	1,783
柳川市	19,429	16,024	3,405	小竹町	2,255	1,456	799
八女市	17,994	13,174	4,820	鞍手町	4,363	3,911	452
筑後市	15,389	10,113	5,276	桂川町	5,067	3,741	1,326
大川市	10,515	8,833	1,682	筑前町	8,850	8,573	277
行橋市	22,741	16,559	6,182	東峰村	566	557	9
豊前市	11,218	6,882	4,336	大刀洗町	4,130	3,230	900
中間市	12,632	9,113	3,519	大木町	3,002	2,212	790
小郡市	19,253	15,125	4,128	広川町	5,616	3,833	1,783
筑紫野市	29,212	20,950	8,262	香春町	3,266	2,714	552
春日市	29,868	22,550	7,318	添田町	3,151	2,746	405
大野城市	27,880	20,082	7,798	糸田町	2,848	1,993	855
宗像市	30,160	20,358	9,802	川崎町	7,030	5,289	1,741
太宰府市	20,688	16,117	4,571	大任町	1,655	1,655	
古賀市	18,551	12,965	5,586	赤村	784	729	55
福津市	21,389	15,326	6,063	福智町	8,257	5,780	2,477
うきは市	9,486	6,985	2,501	苅田町	12,854	10,352	2,502
宮若市	8,218	8,218		みやこ町	4,952	4,516	436
嘉麻市	13,114	11,838	1,276	吉富町	2,016	1,710	306
朝倉市	16,870	11,519	5,351	上毛町	2,710	2,226	484
みやま市	10,981	9,558	1,423	築上町	5,884	5,751	133
糸島市	29,953	23,200	6,753	町村計	197,239	153,375	43,864
市計	1,556,467	947,786	608,681	県計	1,753,706	1,101,161	652,545
那珂川町	16,183	10,023	6,160				
宇美町	10,814	8,884	1,930				
篠栗町	8,442	6,943	1,499				
志免町	11,192	9,978	1,214				
須恵町	7,298	7,298					

※災害廃棄物を含む。

## 4-5 ごみ処理の内訳

(単位:t/年)

	処理総量				資源化 総量	残渣量(埋立)			焼却総量	備考		
	直接焼却	直接 埋立	ごみ燃料化施設	その他の 中間処理		直接 資源化	焼却 残渣	その他 残渣			計	
北九州市	459,189	354,438	2,419		33,884	68,448	94,152	51,281	3,113	54,394	372,561	
福岡市	547,341	495,045	12,177		39,888	231	16,578	66,682	13,975	80,657	504,611	
大牟田市	40,635			34,711	3,075	2,849	22,855		1,450	1,450		組合処理
久留米市	98,822	78,520		3,843	8,716	7,743	19,898	2,425	603	3,028	84,175	
直方市	19,424	17,502			840	1,082	1,598	3,184		3,184	17,787	焼却・埋立＝北九州市
飯塚市	44,393	36,430		4,180	3,060	723	8,521	806	153	959	38,311	
田川市	17,278	15,657			1,621		1,135	2,806	30	2,836	16,319	組合処理
柳川市	19,664	16,609	195		2,827	33	4,432	86	405	491	16,617	
八女市	17,995	16,772			1,047	176	2,139	220		220	17,046	組合処理
筑後市	15,397	13,081			2,311	5	3,253	171		171	13,351	組合処理
大川市	10,518	8,907			651	960	2,344				8,955	不燃・粗大＝組合
行橋市	23,608	20,573			3,003	32	32	3,766	260	4,026	21,685	焼却・埋立＝北九州市
豊前市	11,126	9,600			1,526		1,380	1,113	97	1,210	9,649	組合処理
中間市	12,757	11,050			1,707		1,986	1,426	354	1,780	11,352	焼却＝北九州市
小郡市	19,254	13,623			2,217	3,414	6,029				15,279	組合処理
筑紫野市	29,212	25,212			4,000		4,978				28,021	組合処理
春日市	29,868	27,989			1,839	40	1,437	3,732	442	4,174	27,989	焼却・埋立＝福岡市
大野城市	28,032	25,213			1,560	1,259	2,441	3,278	378	3,656	25,213	焼却＝福岡市
宗像市	30,159	26,741	334		2,026	1,058	6,964				27,230	組合処理
太宰府市	20,635	18,498			1,646	491	1,584	2,432	327	2,759	18,738	焼却＝福岡市
古賀市	18,779	16,959	289		1,168	363	2,280	455		455	17,553	組合処理
福津市	21,253	17,905	144		3,084	120	3,567				18,775	組合処理
うきは市	9,450			6,901	935	1,614	5,946					組合処理
宮若市	8,218			7,471	747		7,836		382	382		組合処理
嘉麻市	13,114	6,552	467	5,387	582	126	3,578	930	213	1,143	6,552	
朝倉市	16,869	14,808			2,061		2,625				16,239	組合処理
みやま市	10,980	9,145				1,835	1,835	1,036		1,036	9,145	
糸島市	29,953	26,862			3,091		5,944				28,839	
市計	1,623,923	1,323,691	16,025	62,493	129,112	92,602	237,347	145,829	22,182	168,011	1,371,992	
那珂川町	15,965	14,258			1,707		1,173	1,850	343	2,193	14,449	焼却・埋立＝福岡市
宇美町	10,688			7,625	2,359	704	7,316		128	128		組合処理
篠栗町	8,445			7,385	747	313	5,310		3	3		組合処理
志免町	11,191			10,258	873	60	6,655		126	126		組合処理
須恵町	7,295			6,296	780	219	4,621		2	2		組合処理
新宮町	9,201	8,538	35		583	45	1,001	233		233	8,853	組合処理
久山町	4,104	3,956	44		58	46	62	514	25	539	3,973	焼却・埋立＝福岡市
粕屋町	11,968			11,013	955		7,291		4	4		組合処理
芦屋町	4,180	3,516			664		666	461	149	610	3,667	焼却＝北九州市
水巻町	9,181	7,979			1,202		1,403	1,031	250	1,281	8,203	焼却＝北九州市
岡垣町	9,427	7,906			1,521		1,517	1,036	339	1,375	8,250	焼却＝北九州市
遠賀町	6,270	5,283			987		1,001	691	219	910	5,503	焼却＝北九州市
小竹町	2,255			2,057	198		2,150		105	105		組合処理
鞍手町	4,363		18	3,963	382		4,145		200	200		組合処理
桂川町	5,067	4,646			304	117	749				4,860	組合処理
筑前町	8,850	7,049			1,165	636	1,941				7,859	組合処理
東峰村	562	464			98		94				531	組合処理
大刀洗町	3,957	3,038			919		997				3,369	組合処理
大木町	2,962	1,232			1,404	326	1,794				1,274	焼却＝大川市
広川町	5,493	5,108			385		749	67		67	5,219	組合処理

	処理総量					資源化 総量	残渣量(埋立)			焼却総量	備考
	直接焼却	直接 埋立	ごみ燃料化施設	その他の 中間処理	直接 資源化		焼却 残渣	その他 残渣	計		
香春町	3,222	2,750		472		189	366	169	535	2,863	組合処理
添田町	3,151	2,582		569		135	344	123	467	2,664	組合処理
糸田町	2,848	2,475		373		373				2,633	組合処理
川崎町	6,389	5,791		598		343	1,038	11	1,049	6,035	組合処理
大任町	1,655	1,524		104	27	41	203	54	257	1,560	組合処理
赤村	787	679		108		56	90	31	121	700	組合処理
福智町	8,257	7,173		1,084		2,056				7,674	組合処理
荻田町	12,769		10,539	2,199	31	8,094					
みやこ町	4,866	4,336		268	262	303	604		604	4,562	焼却・埋立＝北九州市
吉富町	2,014	1,718		296		258	197	23	220	1,733	組合処理
上毛町	2,439	1,998		441		381	231	40	271	2,018	組合処理
築上町	5,958	87	4,475	930	466	3,179	2	297	299	87	
町村計	195,779	104,086	97	63,611	24,733	3,252	66,043	8,958	2,641	11,599	108,539
県計	1,819,702	1,427,777	16,122	126,104	153,845	95,854	303,390	154,787	24,823	179,610	1,480,531

※資源化総量とは、直接資源化及び中間処理後再生利用量の合計である。  
 ※災害廃棄物を除く。

4-5 ごみ処理の内訳(災害廃棄物)

(単位:t/年)

	処理総量						資源化 総量	残渣量(埋立)			焼却総量
	直接焼却	直接 埋立	ごみ燃料化施設	その他の 中間処理	直接 資源化	焼却 残渣		その他 残渣	計		
北九州市											
福岡市											
大牟田市											
久留米市											
直方市											
飯塚市											
田川市											
柳川市											
八女市											
筑後市											
大川市											
行橋市											
豊前市											
中間市											
小郡市											
筑紫野市	36	22			14		36				22
春日市											
大野城市											
宗像市											
太宰府市											
古賀市											
福津市											
うきは市											
宮若市											
嘉麻市											
朝倉市											
みやま市											
糸島市											
市計	36	22	0	0	14	0	36	0	0	0	22
那珂川町											
宇美町											
篠栗町											
志免町											
須恵町											
新宮町											
久山町											
粕屋町											
芦屋町											
水巻町											
岡垣町											
遠賀町											
小竹町											
鞍手町											
桂川町											
筑前町											
東峰村											
大刀洗町											
大木町											
広川町											

	処理総量						資源化 総量	残渣量(埋立)			焼却総量
	直接焼却	直接 埋立	ごみ燃料化施設	その他の 中間処理	直接 資源化	焼却 残渣		その他 残渣	計		
香春町											
添田町											
糸田町											
川崎町											
大任町											
赤村											
福智町											
荻田町											
みやこ町											
吉富町											
上毛町											
築上町											
町村計	0	0	0	0	0	0	0	0	0	0	0
県計	36	22	0	0	14	0	36	0	0	0	22

## 4-5 ごみ処理の内訳 【一部事務組合】

(単位:t/年)

	処理総量						資源化 総量	残渣量(埋立)		焼却 総量
	直接 焼却	直接 埋立	ごみ燃料化 施設	その他の 中間処理	直接 資源化	焼却 残渣		その他 残渣		
玄界環境組合	81,319	75,444			5,875		9,893			77,702
うきは久留米 環境施設組合	15,278			12,340	1,139	1,799	6,762			
飯塚市・桂川町 衛生施設組合	17,781	16,466			909	406	235			17,170
宮若市外二町 じん荼処理施設組合	15,080		87	13,678	1,315		14,318		675	
八女西部広域事務組合	45,608	41,591			4,017		6,915	544		42,453
田川郡東部 環境衛生施設組合	8,595	7,535			1,060		431	1,003	377	7,787
ふくおか県央 環境施設組合	10,644			9,750	894		5,935		375	
豊前市外二町 清掃施設組合	15,579	13,316			2,263		2,019	1,541	160	13,400
行橋市・みやこ町 清掃施設組合	25,502	23,972			1,530		367	3,305		25,135
大野城・太宰府 環境施設組合	45,455	43,924				1,531		5,710		43,924
甘木・朝倉・三井 環境施設組合	33,193	28,964			4,229		5,199			31,897
須恵町外二町 清掃施設組合	45,059			42,577	2,482		26,962		11	
遠賀・中間地域広域 行政事務組合	41,815	35,734			6,081		6,573	4,645	1,311	36,975
筑紫野・小郡・基山 清掃施設組合	50,680	43,775			6,905		8,562			48,724
春日・大野城 衛生施設組合	3,393				3,318	75	2,498		820	
田川地区 清掃施設組合	23,845	21,448			2,393	4	1,272	3,670	215	22,354
大牟田・荒尾 清掃施設組合	50,078			50,078			25,886		607	
宇美町・志免町 衛生施設組合	3,285				3,285		2,938		252	
福岡都市圏南部 環境事業組合										
下田川清掃 施設組合	11,105	9,648			1,457		2,271			10,307
組合 計	532,189	352,169	87	128,423	47,695	3,815	126,765	20,418	4,803	367,521



## 4-5 ごみ処理の内訳(リサイクル率、最終処分率)

(単位:%)

	リサイクル率		最終処分率			リサイクル率		最終処分率	
北九州市		25.0		11.7	新宮町		14.9		2.8
福岡市		8.7		16.0	久山町		3.7		13.9
大牟田市	(12.1)	56.2		3.6	粕屋町	(8.0)	60.9		0.0
久留米市	(20.1)	22.5		3.0	芦屋町		23.8		13.2
直方市		12.3		15.7	水巻町		21.7		12.9
飯塚市	(19.3)	24.3		2.0	岡垣町		24.9		13.1
田川市		10.8		15.7	遠賀町		23.5		13.2
柳川市		23.1		3.5	小竹町	(11.2)	95.6		4.4
八女市		16.0		1.2	鞍手町	(5.4)	95.0		5.0
筑後市		23.0		1.1	桂川町		18.4		
大川市		22.3			筑前町		26.8		
行橋市		4.2		16.4	東峰村		19.4		
豊前市		12.7		10.8	大刀洗町		27.5		
中間市		23.9		12.6	大木町		65.0		
小郡市		31.3			広川町		15.4		1.2
筑紫野市		25.2			香春町		8.1		16.2
春日市		16.3		12.3	添田町		4.3		14.8
大野城市		18.0		11.7	糸田町		13.1		
宗像市		27.9		1.0	川崎町		5.4		16.4
太宰府市		17.2		12.0	大任町		2.5		15.5
古賀市		16.5		3.8	赤村		7.1		15.4
福津市		22.5		0.6	福智町		24.9		
うきは市	(19.2)	62.9			苅田町	(15.4)	64.6		
宮若市	(11.9)	95.7		4.3	みやこ町		6.2		12.4
嘉麻市	(5.6)	29.2		12.0	吉富町		12.8		10.9
朝倉市		20.8			上毛町		16.4		11.0
みやま市		16.7		9.4	築上町	(17.5)	53.4		5.0
糸島市		26.0			町村計	(17.3)	36.4		5.7
市計	(17.2)	19.3		10.7	県計	(17.2)	21.1		10.2
那珂川町		13.0		13.2					
宇美町	(27.5)	68.5		3.5					
篠栗町	(16.0)	64.4		0.0					
志免町	(14.4)	62.7		1.4					
須恵町	(17.3)	64.9							

\* リサイクル率=(資源化総量+集団回収量)/(処理総量+集団回収量)×100

\* 最終処分率=埋立量/(処理総量+集団回収量)×100

\* リサイクル率の欄中( )内の数値は、資源化総量からごみ燃料化施設の資源化量を除いたリサイクル率である。

( )内のリサイクル率=(資源化総量-ごみ燃料化施設の資源化量+集団回収量)/(処理総量+集団回収量)×100

## 4-6 ごみ処理のうち「その他の中間処理」及び「資源化総量」の内訳

(単位:t/年)

	その他の中間処理					資源化総量							
	粗大ごみ 処理施設	資源化等 を行う施設	ごみ堆肥 化施設	その他の 施設	合計	直接 資源化	焼却 施設	粗大ごみ 処理施設	資源化等 を行う施設	ごみ堆肥 化施設	ごみ燃料 化施設	その他の 施設	合計
北九州市	15,585	18,299			33,884	68,448	13,153	605	11,946				94,152
福岡市	25,421	10,357	4,110		39,888	231		7,171	6,654	2,522			16,578
大牟田市		3,075			3,075	2,849			2,067		17,939		22,855
久留米市	4,501	4,215			8,716	7,743	7,810	54	1,873		2,418		19,898
直方市	52	788			840	1,082		11	505				1,598
飯塚市	2,168	880		12	3,060	723	4,441	434	537		2,386		8,521
田川市	329	1,292			1,621			36	1,099				1,135
柳川市		2,827			2,827	33	2,018		2,381				4,432
八女市	362	685			1,047	176	1,190	88	685				2,139
筑後市	358	1,953			2,311	5	1,215	97	1,936				3,253
大川市	60	591			651	960	781	17	586				2,344
行橋市	1,058	1,945			3,003	32							32
豊前市		1,526			1,526				1,380				1,380
中間市	537	1,170			1,707		935	100	951				1,986
小郡市	1,297	920			2,217	3,414	2,054	258	303				6,029
筑紫野市	2,320	1,680			4,000		3,787	439	752				4,978
春日市	888	951			1,839	40		446	951				1,437
大野城市	759	801			1,560	1,259		381	801				2,441
宗像市		2,026			2,026	1,058	4,369		1,537				6,964
太宰府市	1,514	128	4		1,646	491		974	115	4			1,584
古賀市		1,168			1,168	363	1,347		570				2,280
福津市		3,084			3,084	120	1,233		2,214				3,567
うきは市		935			935	1,614			202		4,130		5,946
宮若市	395	352			747			187	247		7,402		7,836
嘉麻市	535	47			582	126		225	47		3,180		3,578
朝倉市		2,061			2,061		1,995		630				2,625
みやま市						1,835							1,835
糸島市		3,091			3,091		4,830		1,114				5,944
市計	58,139	66,847	4,114	12	129,112	92,602	51,158	11,523	42,083	2,526	37,455		237,347
那珂川町		1,498	209		1,707				964	209			1,173
宇美町		2,359			2,359	704			2,232		4,380		7,316
篠栗町	747				747	313		745			4,252		5,310
志免町		873			873	60			703		5,892		6,655
須恵町	780				780	219		778			3,624		4,621
新宮町		583			583	45	688		268				1,001
久山町	58				58	46		16					62
粕屋町	955				955			952			6,339		7,291
芦屋町	291	373			664		302	55	309				666
水巻町	410	792			1,202		675	77	651				1,403
岡垣町	657	864			1,521		679	123	715				1,517
遠賀町	419	568			987		453	78	470				1,001
小竹町	132	66			198			54	59		2,037		2,150
鞍手町	254	128			382			104	115		3,926		4,145
桂川町	304				304	117	542	90					749
筑前町		1,165			1,165	636	950		355				1,941
東峰村		98			98		63		31				94
大刀洗町		919			919		409		588				997
大木町	2	1,402			1,404	326	108	1	1,359				1,794
広川町	152	233			385		478	41	230				749

	その 他 の 中 間 処 理					資 源 化 総 量							
	粗大ごみ 処理施設	資源化等 を行う施設	ごみ堆肥 化施設	その他の 施設	合計	直接 資源化	焼却 施設	粗大ごみ 処理施設	資源化等 を行う施設	ごみ堆肥 化施設	ごみ燃料 化施設	その他の 施設	合計
香春町	327	145			472			44	145				189
添田町	237	332			569			32	103				135
糸田町		373			373		158		215				373
川崎町	121	477			598			13	330				343
大任町	104				104	27		14					41
赤村	61	47			108			9	47				56
福智町		1,084			1,084		1,473		583				2,056
苧田町	1,681	518			2,199	31		996	571		6,496		8,094
みやこ町	215	53			268	262			41				303
吉富町		296			296				258				258
上毛町		441			441				381				381
築上町	930				930	466		579			2,134		3,179
町村 計	8,837	15,687	209		24,733	3,252	6,978	4,801	11,723	209	39,080		66,043
県 計	66,976	82,534	4,323	12	153,845	95,854	58,136	16,324	53,806	2,735	76,535		303,390

※資源化等を行う施設には、メタン化施設も含まれている。

※災害廃棄物を除く。

4-6 ごみ処理のうち「その他の中間処理」及び「資源化総量」の内訳(災害廃棄物)

(単位:t/年)

	その他の中間処理					資源化総量							合計
	粗大ごみ 処理施設	資源化等 を行う施設	ごみ堆肥 化施設	その他の 施設	合計	直接 資源化	焼却 施設	粗大ごみ 処理施設	資源化等 を行う施設	ごみ堆肥 化施設	ごみ燃料化 施設	その他の 施設	
北九州市													
福岡市													
大牟田市													
久留米市													
直方市													
飯塚市													
田川市													
柳川市													
八女市													
筑後市													
大川市													
行橋市													
豊前市													
中間市													
小郡市													
筑紫野市	14	0	0	0	14	0	22	14	0	0	0	0	36
春日市													
大野城市													
宗像市													
太宰府市													
古賀市													
福津市													
うきは市													
宮若市													
嘉麻市													
朝倉市													
みやま市													
糸島市													
市計	14	0	0	0	14	0	22	14	0	0	0	0	36
那珂川町													
宇美町													
篠栗町													
志免町													
須恵町													
新宮町													
久山町													
粕屋町													
芦屋町													
水巻町													
岡垣町													
遠賀町													
小竹町													
鞍手町													
桂川町													
筑前町													
東峰村													
大刀洗町													
大木町													
広川町													

	その 他 の 中 間 処 理					資 源 化 総 量							
	粗大ごみ 処理施設	資源化等 を行う施設	ごみ堆肥 化施設	その他の 施設	合計	直接 資源化	焼却 施設	粗大ごみ 処理施設	資源化等 を行う施設	ごみ堆肥 化施設	ごみ燃料化 施設	その他の 施設	合計
香春町													
添田町													
糸田町													
川崎町													
大任町													
赤村													
福智町													
苅田町													
みやこ町													
吉富町													
上毛町													
築上町													
町村計	0	0	0	0	0	0	0	0	0	0	0	0	0
県計	14	0	0	0	14	0	22	14	0	0	0	0	36

※資源化等を行う施設には、メタン化施設も含まれている。

4-6 ごみ処理のうち「その他の中間処理」及び「資源化総量」の内訳【一部事務組合】

	その他の中間処理				合計
	粗大ごみ 処理施設	資源化等 を行う施設	ごみ堆肥化施設	その他の 施設	
玄界環境組合	622	2,715			3,337
うきは久留米 環境施設組合		214			214
飯塚市・桂川町 衛生施設組合	205				205
宮若市外二町 じん荼処理施設組合	330	436			766
八女西部広域事務組合	308	2,755			3,063
田川郡東部 環境衛生施設組合	99	332			431
ふくおか県央 環境施設組合	369				369
豊前市外二町 清掃施設組合		2,019			2,019
行橋市・みやこ町 清掃施設組合		367			367
大野城・太宰府 環境施設組合					
甘木・朝倉・三井 環境施設組合		1,296			1,296
須恵町外二町 清掃施設組合	2,475				2,475
遠賀・中間地域 広域行政事務組合	433	3,096			3,529
筑紫野・小郡・基山 清掃施設組合	773	1,183			1,956
春日・大野城 衛生施設組合	827	1,671			2,498
田川地区清掃施設組合	49	1,223			1,272
大牟田・荒尾 清掃施設組合					
宇美町・志免町 衛生施設組合		2,938			2,938
福岡都市圏南部 環境事業組合					
下田川清掃 施設組合		798			798
組合計	6,490	20,245			26,735

(単位:t/年)

	資 源 化 総 量					
	直接 資源化	焼却施設	粗大ごみ 処理施設	資源化等 を行う施設	ごみ燃料 化施設	合計
玄界環境組合		6,556	622	2,715		9,893
うきは久留米 環境施設組合	1,799			214	6,548	8,561
飯塚市・桂川町 衛生施設組合	406	30	205			641
宮若市外二町 じん芥処理施設組合			330	436	13,552	14,318
八女西部広域事務組合		3,852	308	2,755		6,915
田川郡東部 環境衛生施設組合			99	332		431
ふくおか県央 環境施設組合			369		5,566	5,935
豊前市外二町 清掃施設組合				2,019		2,019
行橋市・みやこ町 清掃施設組合				367		367
大野城太宰府 環境施設組合	1,531					1,531
甘木・朝倉・三井 環境施設組合		3,903		1,296		5,199
須恵町外二ヶ町 清掃施設組合			2,475		24,487	26,962
遠賀・中間地域 広域行政事務組合		3,044	433	3,096		6,573
筑紫野・小郡・基山 清掃施設組合		6,606	773	1,183		8,562
春日・大野城 衛生施設組合	75		827	1,671		2,573
田川地区清掃施設組合	4		49	1,223		1,276
大牟田・荒尾 清掃施設組合					25,886	25,886
宇美町・志免町 衛生施設組合				2,938		2,938
福岡都市圏南部 環境事業組合						
下田川清掃 施設組合		1,473		798		2,271
組 合 計	3,815	23,991	6,490	20,245	76,039	130,580

## 4-7 資源化の状況

(単位:t/年)

	公 共								集 団 回 収							
	紙類	金属類	ガラス類	ペット ボトル	プラス チック類	布	その他	計	紙類	金属類	ガラス類	ペット ボトル	プラス チック類	布	その他	計
北九州市	20,384	2,641	2,033	1,687	6,154	176	61,077	94,152	26,873						801	27,674
福岡市	216	7,171	3,791	2,863	1		2,536	16,578	32,151	518	226			987		33,882
大牟田市	2,693	683	1,049	202	3	321	17,904	22,855								
久留米市	4,778	1,431	1,870	440	35	422	10,922	19,898	2,663	34	72		26	160	5	2,960
直方市	221	354	441	59	134	6	383	1,598	831	36				36		903
飯塚市	321	1,127	556	106	3	60	6,348	8,521	2,807	72	43			70		2,992
田川市	10	485	434	97	109			1,135	818	1						819
柳川市	1,140	236	404	26	95	138	2,393	4,432	124	2	11			9		146
八女市	247	315	341	47	7	39	1,143	2,139	746		21			107		874
筑後市	360	233	208	34	239	43	2,136	3,253	325		19			32		376
大川市	419	262	269	22	39	91	1,242	2,344								
行橋市	28					4		32	937					69		1,006
豊前市	594	220	211	68	80	46	161	1,380	32	1	3					36
中間市	14	222	172	77	199		1,302	1,986	1,284	39				77	5	1,405
小郡市	2,738	497	218	90	3	263	2,220	6,029		3						3
筑紫野市	83	737	428	89	1	30	3,610	4,978	3,010					145		3,155
春日市		629	428	126	1		253	1,437	3,936					176	4	4,116
大野城市	152	559	414	193	2		1,121	2,441	2,984	21	5			163		3,173
宗像市	926	1,058	502	113	232	143	3,990	6,964	1,903		16			102		2,021
太宰府市	60	434	370	114	68	1	537	1,584	2,201	23	3	13		127		2,367
古賀市	226	535	222	30	51	43	1,173	2,280	892				34	43		969
福津市	7	599	264	36	58		2,603	3,567	1,448					109		1,557
うきは市	667	173	231	37	34	107	4,697	5,946								
宮若市		187	247				7,402	7,836	579					34		613
嘉麻市		242	153	31			3,152	3,578	347					4		351
朝倉市	71	231	172	46	43	45	2,017	2,625	1,027		30			62		1,119
みやま市	1,031	249	365	27	152	11		1,835								
糸島市	27	1,115	257	79	1		4,465	5,944	2,291	28	33			133		2,485
市 計	37,413	22,625	16,050	6,739	7,744	1,989	144,787	237,347	90,209	778	482	13	60	2,645	815	95,002
那珂川町	248	324	188	54	71	1	287	1,173	958	12	8	2		56		1,036
宇美町	1,395	197	205	77	155	118	5,169	7,316								
篠栗町	263	192	84	55	1	37	4,678	5,310	326	4		7	1	13		351
志免町		192	243	67	141		6,012	6,655	908	17				61		986
須恵町	176	189	88	47		48	4,073	4,621	287	11	1		1	19		319
新宮町	3	261	97	14	25		601	1,001	431					8		439
久山町	7	19	22	5			9	62	84	2	3			5		94
粕屋町	9	234	107	57		5	6,879	7,291								
芦屋町	4	92	52	18	59		441	666	397	5	5			22	1	430
水巻町	10	153	108	47	141		944	1,403	685	20	11			35		751
岡垣町	10	206	116	41	150		994	1,517	997	26	16	10		58		1,107
遠賀町	7	133	77	34	90		660	1,001	560	13	11			37		621
小竹町		71	35	7			2,037	2,150	134	4	6	2		10		156
鞍手町		138	62	19			3,926	4,145	10	1	4	1		1		17
桂川町		99	117				533	749	202	8	7	2		8		227
筑前町	637	129	99	26	28	58	964	1,941	554					29		583
東峰村	4	11	7	2	2	3	65	94	3	11				1	4	19
大刀洗町	410	54	42	11	10	56	414	997	122					6		128
大木町	92	53	78	12	96	24	1,439	1,794	320	1	4			47		372
広川町	105	91	76	13		17	447	749	101					13		114



	公 共								集 団 回 収							
	紙類	金属類	ガラス類	ペット ボトル	プラス チック類	布	その他	計	紙類	金属類	ガラス類	ペット ボトル	プラス チック類	布	その他	計
香春町	50	66	17	8		48		189	73	4	3					80
添田町	72	32		30		1		135								
糸田町	61	48	36	13		43	172	373								
川崎町	4	179	160					343								
大任町		22	15	4				41								
赤村	10	33	5	2		6		56								
福智町	165	132	96	35		117	1,511	2,056								
苅田町	36	322	380	110	201	159	6,886	8,094	401					27		428
みやこ町	138	54	29	23	42	17		303								
吉富町	118	63	45	10	11		11	258								
上毛町	157	81	63	13	16	25	26	381	23					1		24
築上町	459	75	148				2,497	3,179								
町村計	4,650	3,945	2,897	854	1,239	783	51,675	66,043	7,576	139	79	24	2	457	5	8,282
県計	42,063	26,570	18,947	7,593	8,983	2,772	196,462	303,390	97,785	917	561	37	62	3,102	820	103,284

※災害廃棄物を除く。

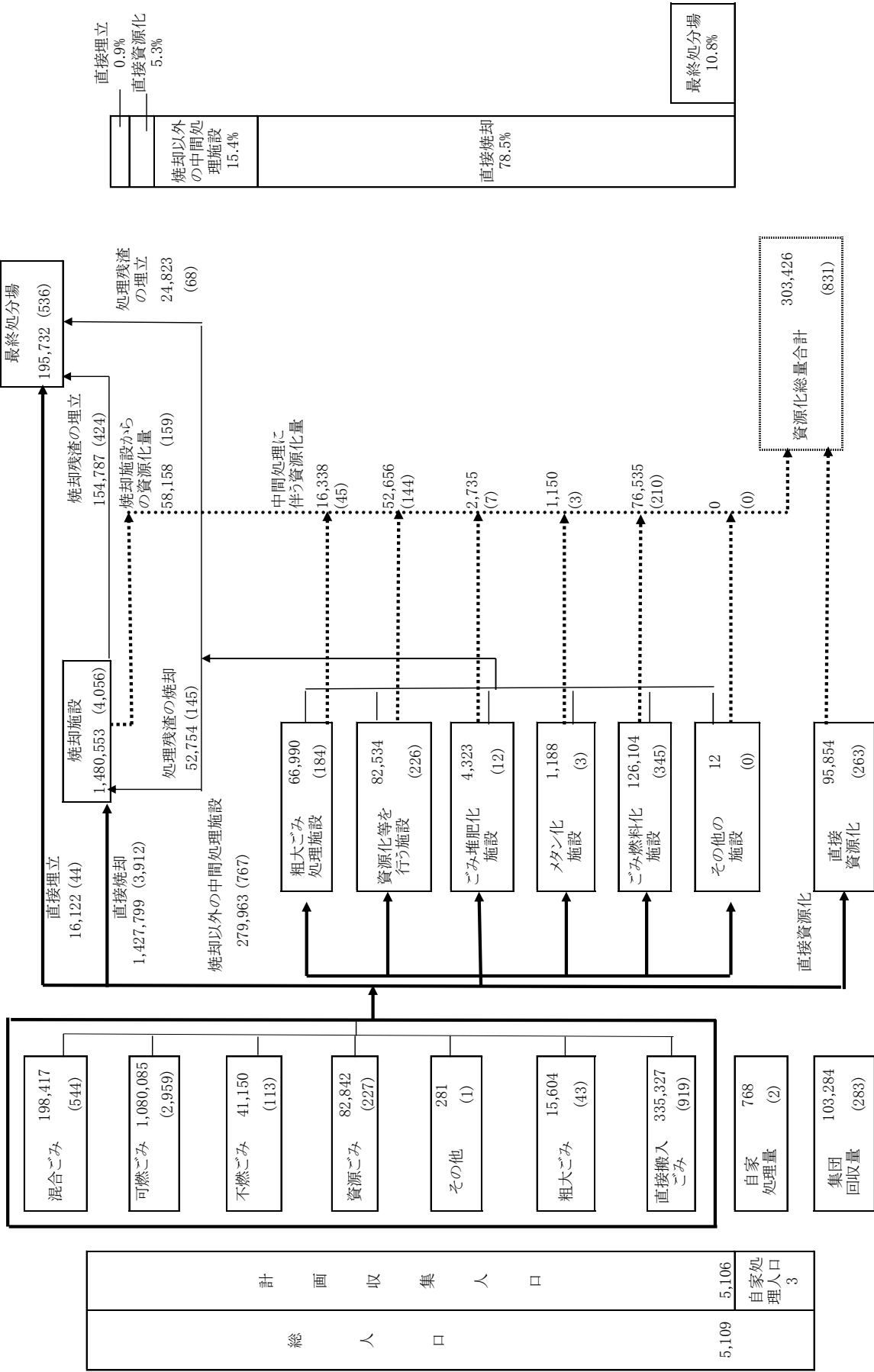
4-7 資源化の状況  
【一部事務組合】

(単位:t/年)

	公 共								集 団 回 収							
	紙類	金属類	ガラス類	ペットボトル	プラスチック類	布	その他	合計	紙類	金属類	ガラス類	ペットボトル	プラスチック類	布	その他	合計
玄界環境組合	51	2,445	1,087	194	365		5,751	9,893								
うきは久留米環境施設組合	137	284	359	58	58	69	7,596	8,561								
飯塚市・桂川町衛生施設組合		318	323					641	911	40	23	2		23		999
宮若市外二町じん荼処理施設組合	9	456	238	53			13,562	14,318	31	2	14	2	1	5		55
八女西部広域事務組合	1,254	776	838	140	6	229	3,672	6,915								
田川郡東部環境衛生施設組合	89	188	69	30		55		431								
ふくおか県央環境施設組合		280	139				5,516	5,935	443	13	5			8		469
豊前市外二町清掃施設組合	869	364	319	91	107	71	198	2,019								
行橋市・みやこ町清掃施設組合					366		1	367								
大野城・太宰府環境施設組合							1,531	1,531								
甘木・朝倉・三井環境施設組合	144	474	356	94	89	94	3,948	5,199								
須恵町外二町清掃施設組合	20	643	279	148		12	25,860	26,962								
遠賀・中間地域広域行政事務組合	45	806	525	217	639		4,341	6,573								
筑紫野・小郡・基山清掃施設組合	123	1,277	718	89	1	52	6,302	8,562								
春日・大野城衛生施設組合		1,188	842	433	4		106	2,573								
田川地区清掃施設組合	14	495	594	1			172	1,276								
大牟田・荒尾清掃施設組合		103					25,783	25,886								
宇美町・志免町衛生施設組合	1,395	347	448	144	299	118	187	2,938								
福岡都市圏南部環境事業組合																
下田川清掃施設組合	226	180	132	48		160	1,525	2,271								
組合計	4,150	10,444	7,134	1,692	1,934	700	104,526	130,580	1,385	55	42	4	1	36		1,523

4-8 ごみ処理フローシート(県合計)

収集ごみ+直接搬入ごみ= 1,753,706 (4,805)



\*処理人口等 (単位:千人)  
\*ごみ量等 (単位:t/年、( )内はt/日)



## IV 参 考 资 料

- 1 各市町村廃棄物処理事業担当課一覧表
- 2 一部事務組合一覧表





1. 各市町村廃棄物処理事業担当課一覧表

平成28年1月1日現在

市町村名	担当課	T E L
北九州市	環境局総務政策部総務課	093-582-2173
	環境局循環社会推進部 施設課	093-582-2184
福岡市	環境局循環型社会推進部 循環型社会計画課	092-711-4308
大牟田市	環境部環境企画課	0944-41-2738
久留米市	環境部資源循環推進課	0942-30-9143
直方市	上下水道・環境部環境整備課	0949-25-2120
飯塚市	市民環境部環境対策課	0948-22-7272
田川市	市民生活部環境対策課	0947-44-2000
柳川市	市民部廃棄物対策課	0944-72-1334
八女市	新社会推進部社会環境課	0943-23-1462
筑後市	市民生活部かんきょう課	0942-53-4120
大川市	環境課	0944-87-6789
行橋市	環境水道部環境課	0930-25-1111
豊前市	生活環境課	0979-82-1111
中間市	環境上下水道部環境保全課	093-245-5300
小郡市	環境経済部生活環境課	0942-72-2111
筑紫野市	環境経済部環境課	092-923-1111
春日市	地域生活部ごみ減量推進課	092-584-1111
大野城市	建設環境部 環境・最終処分場対策課	092-580-1889
宗像市	市民協働環境部環境課	0940-36-1421
太宰府市	地域健康部生活環境課	092-921-2121
古賀市	市民部環境課	092-942-1127
福津市	地域生活部うみがめ課	0940-52-4952
うきは市	市民生活課	0943-75-4972

市町村名	担当課	T E L
宮若市	民生部環境保全課	0949-32-0516
嘉麻市	環境課	0948-62-5680
朝倉市	市民環境部環境課	0946-22-1111
みやま市	環境経済部環境衛生課	0944-64-1521
糸島市	市民部生活環境課	092-332-2068
那珂川町	住民生活部環境課	092-953-2211
宇美町	環境課	092-934-2226
篠栗町	都市整備課	092-947-1111
志免町	生活環境課	092-935-1001
須恵町	地域振興課	092-932-1151
新宮町	環境課	092-963-1732
久山町	町民生活課	092-976-1111
粕屋町	都市政策部道路環境整備課	092-938-0198
芦屋町	環境住宅課	093-223-3538
水巻町	産業環境課	093-201-4321
岡垣町	住民環境課	093-282-1211
遠賀町	住民課	093-293-1234
小竹町	生活環境課	09496-2-1946
鞍手町	農政環境課	0949-42-2111
桂川町	保険環境課	0948-65-1097
筑前町	環境防災課	0946-42-6613
東峰村	住民税務課	0946-74-2311
大刀洗町	住民課	0942-77-2141
大木町	環境課	0944-33-2202



市町村名	担 当 課	TEL
広川町	環境衛生課	0943-32-1138
香春町	税務住民課	0947-32-8400
添田町	保健福祉環境課	0947-82-1232
糸田町	住民課	0947-26-1235
川崎町	環境保全課	0947-72-3000
大任町	住民課	0947-63-3003
赤村	住民課	0947-62-3000
福智町	住民課	0947-22-7761
菊田町	環境保全課	093-434-2567
みやこ町	生活環境課	0930-32-6004
吉富町	住民課	0979-24-1124
上毛町	住民課	0979-72-3111
築上町	環境課	0930-56-1310

2. 一部事務組合一覧表

平成28年1月1日現在

組 合 名	住 所 〒		電話番号	構 成 市 町 村		事 務 内 容	
				し 尿	ご み		
春日大野城 衛生施設組合	816- 0811	春日市春日公園 6丁目2番地	092 (596)7066	春日市 大野城市	春日市 大野城市	ごみ し尿	中間処理、最終処分、資源化 中間処理
須恵町外二ヶ町 清掃施設組合	811- 2411	糟屋郡篠栗町大字 若杉779-18	092 (947)5304	須恵町・粕屋町 篠栗町	須恵町・粕屋町 篠栗町	ごみ し尿	中間処理 中間処理
宇美町・志免町 衛生施設組合	811- 2208	糟屋郡志免町 大字吉原443	092 (957)8180	宇美町 志免町	宇美町 志免町	ごみ し尿	中間処理 中間処理
玄界環境組合	811- 3121	古賀市筵内 1970-1	092 (940)1310		古賀市・福津市・ 宗像市・新宮町	ごみ	中間処理、最終処分、資源化
宗像地区 事務組合	811- 3507	宗像市多禮 298番地	0940 (62)0975	宗像市・福津市		し尿	中間処理、残さ処理
大野城太宰府 環境施設組合	816- 0971	大野城市大字牛頸 2472	092 (596)5943		大野城市 太宰府市	ごみ	最終処分、資源化
筑紫野・小郡・基山 清掃施設組合	818- 0024	筑紫野市大字原田 1389	092 (926)5300		筑紫野市 小郡市・基山町	ごみ	中間処理、資源化
福岡都市圏南部 環境事業組合	816- 0842	春日市大字下白水 104番地5	092 (596)1570		福岡市・春日市・ 大野城市・太宰府市 那珂川町	ごみ	中間処理、最終処分
両筑衛生 施設組合	830- 1122	久留米市北野町 今山2399	0942 (78) 3290	小郡市・筑紫野市 太宰府市・久留米市 大刀洗町・筑前町		し尿	中間処理、農地還元
甘木・朝倉・三井 環境施設組合	838- 0801	朝倉郡筑前町 栗田8-3	0946 (21) 8077		朝倉市・東峰村・筑前町 久留米市・大刀洗町	ごみ	資源化
うきは久留米 環境施設組合	839- 1333	うきは市吉井町 富永2015	0943 (75)2066	うきは市 久留米市	うきは市 久留米市	ごみ し尿	中間処理、資源化 中間処理、農地還元
八女西部広域 事務組合	833- 0002	筑後市大字前津 2088-6	0942 (52) 7536		筑後市・八女市 大川市・久留米市 大木町・広川町	ごみ	中間処理、最終処分、 資源化、残さ処分
八女中部衛生 施設事務組合	834- 0021	八女市北田形 1022番地	0943 (24) 5419	八女市・広川町		し尿	中間処理
大川柳川 衛生組合	831- 0044	大川市大字紅粉屋 1201-2	0944 (86) 4225	大川市・柳川市		し尿	中間処理、業の許可、 残さ処理、農地還元
有明生活環境 施設組合	835- 0101	みやま市山川町立山1 278番地(みやま市役 所山川支所内)	0944 (86) 1711	柳川市・みやま市		し尿	中間処理

組 合 名	住 所 〒		電話番号	構 成 市 町 村		事 務 内 容	
				し 尿	ご み		
大牟田・荒尾 清掃施設組合	836- 8666	大牟田市有明町 2丁目3番地 (大牟田市役所内)	0944 (41) 2727		大牟田市 荒尾市	ごみ	中間処理、資源化
ふくおか県央 環境施設組合	820- 0202	嘉麻市山野 135番地10	0948 (42) 0325	飯塚市・嘉麻市・ 小竹町	飯塚市・嘉麻市	ごみ	中間処理、最終処分、資源化、残さ処分
						し尿	中間処理、農地還元
飯塚市・桂川町 衛生施設組合	820- 0602	嘉穂郡桂川町大字 九郎丸275-21	0948 (65)0320	飯塚市・桂川町	飯塚市・桂川町	ごみ	中間処理、最終処分、 資源化、残さ処分
						し尿	中間処理、残さ処理
田川地区 清掃施設組合	827- 0003	田川郡川崎町大字 川崎3419-3	0947 (72)3428	田川市・川崎町	田川市・川崎町	ごみ	中間処理、最終処分、 資源化、残さ処分
						し尿	中間処理
下田川 清掃施設組合	822- 1212	田川郡福智町弁城 3205番地1	0947 (22)0220	糸田町・福智町	糸田町・福智町	ごみ	中間処理、資源化、最終処分
						し尿	中間処理
田川郡東部 環境衛生施設組合	824- 0603	田川郡添田町大字 中元寺815-251	0947 (82) 2790	大任町・香春町 赤村・添田町	大任町・香春町 赤村・添田町	ごみ	中間処理、最終処分、資源化
						し尿	中間処理、残さ処理、業の許可、農地還元
宮若市外二町 じん芥処理施設組合	823- 0003	宮若市本城 1593-38	0949 (32) 2174		宮若市・小竹町 鞍手町	ごみ	中間処理、最終処分、 業の許可、資源化、残さ処 分
遠賀・中間地域 広域行政事務組合	811- 4303	遠賀郡遠賀町大字 今古賀603-1	093 (293)3581	中間市・水巻町 芦屋町・岡垣町 遠賀町	中間市・水巻町 芦屋町・岡垣町 遠賀町	ごみ	中間処理、最終処分、収運、 業の許可、資源化、残さ処分
						し尿	収運、中間処理、残さ処理、業の許可
行橋市・みやこ町 清掃施設組合	824- 0046	行橋市大字西谷 477番地	0930 (23) 0664		行橋市・みやこ町	ごみ	中間処理
豊前市外二町 清掃施設組合	828- 0021	豊前市大字八屋 322-45	0979 (82) 2192		豊前市・吉富町 上毛町	ごみ	中間処理、最終処分、 資源化、残さ処分
豊前広域 環境施設組合	828- 0021	豊前市大字八屋 322-21	0979 (83) 3544	豊前市・築上町 みやこ町		し尿	中間処理、残さ処理、 業の許可、農地還元
吉富町外1町 環境衛生事務組合	871- 0831	築上郡吉富町 大字直江361	0979 (22) 7081	吉富町・上毛町		し尿	中間処理、業の許可、農地還元
27組合							



福岡県行政資料	
分類記号 MH	所属コード 1900308
登録年度 平27	登録番号 0002

---

平成26年度版

## 福岡県における一般廃棄物処理の現況

平成28年3月発行

発行

福岡県環境部  
(廃棄物対策課計画指導係)

---

