

福岡県における 一般廃棄物処理の現況

平成29年度版



福岡県環境部

【施設の概要】

名称 : みやま市バイオマスセンター「ルフラン」

事業主体 : 福岡県みやま市

設計施工 : 三井造船環境エンジニアリング・中原電工特定建設工事共同企業体

稼働開始 : 平成 30 年 12 月～

総事業費 : 18 億 8,700 万円

主な施設 : 発酵槽 1,100 m³
ガスホルダ 200 m³
ガス発電機 25 kW×4基
温水ボイラ (加温用)
消化液貯留槽 4,000t×2基
消化液タンク 10t (点滴かんがい用)

処理量 : 家庭・事業系生ごみ 10t/日
し尿 42t/日
浄化槽汚泥 78t/日

電気利用 : 施設内利用 (約6割)、みやまスマートエネルギー社 (約4割)

熱利用 : 施設内利用 (生ごみ回収桶やバケツの洗浄用)

【処理工程】



○異物の確認

異物混入の有無を確認するほか、生ごみのうち、固いものや大きいものは手作業で粉碎。



発酵



○消化液貯留槽、メタン発酵槽

発酵後、メタンガスはガスホルダへ、消化液は貯留槽へ。



発電



○バイオガス発電機

ガスは乾式脱硫塔を経由し、発電機へ。

廃熱は温水製造に利用。



廃熱利用



○生ごみ回収桶の洗浄

温水で桶を洗浄し、市民へ再配布。

発酵槽の加温にも使用。

目 次

I 一般廃棄物処理の現況	
1 総括表	1
2 し尿処理施設整備状況	5
3 ごみ処理施設整備状況	8
4 最終処分場整備状況	12
5 民間設置施設整備状況	14
II 経年変化	
1 し尿及びごみ処理状況	15
2 施設数	17
III 統計表	
第1表 行政区域の状況及び決算額	19
第2表 一般廃棄物処理業者関係	
1 委託・許可業者件数	22
2 業者数・従業員数	25
3 収集運搬機材	27
4 廃棄物処理事業従事職員数	30
第3表 し尿関係	
1 し尿処理人口の内訳	33
2 し尿収集の状況	36
3 し尿処理の内訳	42
第4表 ごみ関係	
1 ごみ収集の概要	50
2 手数料	54
3 ごみ処理の概要	74
4 ごみ収集の状況	84
5 ごみ処理の内訳	90
6 ごみ処理のうち「その他の中間処理」及び「資源化総量」の内訳	96
7 資源化の状況	102
8 ごみ処理フローシート	105
IV 参考資料	
1 各市町村廃棄物処理事業担当課一覧表	106
2 一部事務組合一覧表	108

I 一般廃棄物処理の現況

- 1 総括表
- 2 し尿処理施設整備状況
- 3 ごみ処理施設整備状況
- 4 最終処分場整備状況
- 5 民間設置施設整備状況

1 総括表

平成30年3月31日現在

(1) 総括事項

ア 行政区域の状況(第1表)

行政区域人口※	5,126,937 人
---------	-------------

※人口は平成29年10月1日現在(外国人住民も含まれる。)

イ 決算額(第1表)

し尿処理事業決算額 (千円)				ごみ処理事業決算額 (千円)			
建設・改良費	処理及び維持管理費	その他	計	建設・改良費	処理及び維持管理費	その他	計
2,264,253	8,474,697	99,665	10,838,615	7,519,529	64,419,397	3,083,192	75,022,118

ウ 許可・委託業者件数(第2表)

区 分			件 数
し尿	収集運搬	委託業 (法第6条の2)	31
		許可業 (法第7条)	172
	中間処理	委託業 (法第6条の2)	19
		許可業 (法第7条)	0
	最終処分	委託業 (法第6条の2)	1
		許可業 (法第7条)	0
ごみ	収集運搬	委託業 (法第6条の2)	302
		許可業 (法第7条)	719
	中間処理	委託業 (法第6条の2)	86
		許可業 (法第7条)	53
	最終処分	委託業 (法第6条の2)	19
		許可業 (法第7条)	0

(2)し尿関係

ア し尿処理人口の内訳(第3表-1)

(人)

水洗化人口	浄化槽人口				非水洗化人口		
	公共 下水道	コミュニティ・ プラント	合併処理人口	浄化槽人口	計画収集 人口	自家処理 人口	
4,656,799 (90.8%)	4,017,487 (78.4%)	12,175 (0.2%)	627,137 (12.2%)	509,473 (9.9%)	470,138 (9.2%)	468,509 (9.1%)	1,629 (0.0%)

イ し尿収集の状況(第3表-2)

(kl/年)

区分	収 集 総 量				自家 処理量
	直営	委託	許可		
し尿	603,786	20,212	167,056	416,518	974
浄化槽汚泥	536,626	2,697	6,238	527,691	0
計	1,140,412	22,909	173,294	944,209	974

ウ し尿処理(第3表-3)

(kl/年)

区分	し尿処理 施設	下水道 投入	農地 還元	その他	計
し尿	582,067	19,721	8	1,990	603,786
浄化槽汚泥	496,545	31,566	18	8,497	536,626
計	1,078,612	51,287	26	10,487	1,140,412

(3)ごみ関係

ア ごみ収集の状況(第4表-4)

(t/年)

収集総量	混合 ごみ	可燃 ごみ	不燃 ごみ	資源 ごみ	その他	粗大 ごみ	直接搬入 ごみ	合計	自家 処理量
1,390,912	189,335	1,056,805	44,211	82,108	960	17,493	323,972	1,714,884	720

※災害廃棄物を含む

イ ごみ処理内訳(第4表-5)

(t/年)

処理総量	資源化					資源化 総量	残渣量 (埋立)	焼却総量
	直接焼却	直接埋立	ごみ 燃料化 施設	その他の 中間処理	直接 資源化			
1,787,434	1,392,119	16,315	122,288	157,514	99,198	316,781	165,434	1,442,974

※資源化総量とは、直接資源化及び中間処理後再生利用量の合計である。

※災害廃棄物を含む

(4)浄化槽関係(処理方式別設置基数) ※速報値

ア 旧構造基準適用のもの

区分 人槽	単 独 処 理				合 併 処 理				合計
	腐敗型	ばっ気型	その他	計	散水ろ床	活性汚泥	その他	計	
～ 20	2,429	8,582	687	11,698			128	128	11,826
21 ～ 100	1,557	2,665	307	4,529	3	9	13	25	4,554
101 ～ 200	201	354	41	596	2	29	10	41	637
201 ～ 300	68	84	12	164	2	11	8	21	185
301 ～ 500	44	61	4	109		24	16	40	149
501 ～ 1,000			1	1		11	2	13	14
1,001 ～ 2,000						2	2	4	4
2,001 ～ 3,000							1	1	1
3,001 ～ 4,000									
4,001 ～ 5,000									
5,001 ～ 10,000							1	1	1
10,001 ～									
合 計	4,299	11,746	1,052	17,097	7	86	181	274	17,371

イ 新構造基準適用のもの

区分 人槽	単 独 処 理					合 併 処 理								合計
	分離 接触 ばっ気	分離 ばっ気	散水 ろ床	その他	計	分離 接触 ばっ気	嫌気ろ床 ばっ気	回転板	接触 ばっ気	散水 ろ床	長時間 ばっ気 活性 汚泥	その他	計	
5 ～ 10	20,752	2,458	13	2,007	25,230	392	50,945					66,173	119,033	144,263
11 ～ 20						822	701							
21 ～ 50	3,283	277	2	429	3,991	1,849	403					4,349	6,601	10,592
51 ～ 100	165	35		46	246	71	52		1,447	1		1,011	2,582	2,828
101 ～ 200	61	15		22	98	34	25	1	1,055		4	462	1,581	1,679
201 ～ 300	18	6		4	28	27	9	1	479	2	29	136	683	711
301 ～ 500	7	1		3	11	10	8	1	292	2	46	99	458	469
501 ～ 1,000						2	7		105	3	42	40	199	199
1,001 ～ 2,000						1	1		47	2	31	23	105	105
2,001 ～ 3,000									6		14	12	32	32
3,001 ～ 4,000							1	1			5	2	9	9
4,001 ～ 5,000											2	2	4	4
5,001 ～ 10,000											1	3	4	4
10,001 ～												1	1	1
合 計	24,286	2,792	15	2,511	29,604	3,208	52,152	4	3,431	10	174	72,313	131,292	160,896

(5) 廃棄物処理施設

ア し尿処理施設

施設数	処理能力(kl/日)	年間処理量(kl/年)
35施設	3,697.3	1,048,710

イ 地域し尿処理施設(コミュニティ・プラント)

施設数	処理能力(m ³ /日)	年間汚水処理量(m ³ /年)
14施設	8,250.0	839,033

ウ 可燃ごみ処理施設

施設数	処理能力(t/日)	年間処理量(t/年)
36施設	7,956.0	1,728,917

エ 粗大ごみ処理施設等

施設数	処理能力(t/日)	年間処理量(t/年)
40施設	1,715.0	79,870

オ 最終処分場

施設数	埋立地面積(m ²)	全体容量(m ³)	残余容量(m ³)
27箇所	1,233,132	16,600,781	6,092,718

2 し尿処理施設整備状況

(1)し尿処理施設

平成30年3月31日

市町村圏	設置者	施設名	施設所在地	竣工年月	型式	能力 (kl/日)
福岡	福岡市	中部汚泥再生処理センター	福岡市中央区那の津2-11-3	平成27年11月	固液分離	65
	古賀市	古賀市海津木苑	古賀市鹿部字ウツギ459	昭和58年5月	標脱	67
	宇美町・志免町衛生施設組合	宇美志免浄化センター	糟屋郡志免町大字吉原443	平成13年3月	高負荷	70
	糸島市	糸島市し尿処理センター	糸島市前原1828番地1	平成7年3月	高負荷	163
	宗像地区事務組合	宗像浄化センター	宗像市曲1377	昭和54年11月	標脱	130
	須恵町外二ヶ町清掃施設組合	酒水園	糟屋郡粕屋町大字酒殿1-1	昭和57年10月	標脱	100
甘木・朝倉	朝倉市	環境センター	朝倉市堤4-6	平成19年4月	高負荷膜分離	73
久留米	両筑衛生施設組合	両筑苑	久留米市北野町今山2399	昭和57年10月	標脱	300
	うきは久留米環境施設組合	耳納衛生センター	久留米市田主丸町鷹取891-1	平成6年3月	標脱	91
八女・筑後	八女市	八女市上陽自給肥料供給施設	八女市上陽町下横山1385番地	昭和55年8月	液肥堆肥化	5.7
		八女市星野自給肥料供給施設	八女市星野村10730番地73	昭和56年3月	液肥堆肥化	5.7
		八女市衛生センター	八女市黒木町桑原689-1	昭和61年12月	標脱	33
	筑後市	筑後市衛生センター	筑後市大字高江190	昭和58年11月	標脱	75
	大木町	おおき循環センター	三潞郡大木町大字横溝1331-1	平成18年10月	高負荷嫌気消化	41.4
	八女中部衛生施設事務組合	八女中部衛生センター	八女市大字北田形1022	昭和63年3月	標脱高負荷	110
有明	大牟田市	大牟田市東部環境センター	大牟田市大浦町14-10	平成15年3月	高負荷	359
	大川柳川衛生組合	筑水園	大川市大字紅粉屋1201-2	平成6年6月	高負荷	195
	みやま市	みやま市飯江川衛生センター	みやま市高田町今福1136	平成10年12月	高負荷膜分離	90

市町村圏	設置者	施設名	施設所在地	竣工年月	型式	能力 (kl/日)
飯塚	飯塚市	飯塚市環境センター	飯塚市目尾451-1	平成8年3月	高負荷	108
	ふくおか県央環境施設組合	汚泥再生処理センター	嘉麻市山野135-10	平成18年6月	高負荷膜分離	146
	嘉麻市	嘉麻市嘉麻浄化センター	嘉麻市西郷1101	平成9年3月	高負荷	60
	飯塚市・桂川町衛生施設組合	穂波苑	飯塚市楽市728-1	平成15年2月	高負荷膜分離	152
田川	田川地区清掃施設組合	乙女環境センター	田川市大字位登1506-1	平成2年3月	高負荷膜分離	225
	下田川清掃施設組合	下田川クリーンセンター	田川郡福智町弁城3205-1	平成3年3月	高負荷膜分離	93
	田川郡東部環境衛生施設組合	田川郡東部衛生センター	田川郡大任町大字大行事2194	昭和60年3月	標脱	70
直方・鞍手	直方市	直方市向鶴浄園し尿処理場	直方市大字知古字向鶴21-1	昭和40年4月	嫌気消化	90
	鞍手町	鞍手町衛生センター	鞍手郡鞍手町大字中山3395	昭和55年4月	好気消化	45
	宮若市	緑水園	宮若市芹田335-1	平成9年2月	高負荷膜分離	97
北九州	遠賀・中間地域広域行政事務組合	曲水苑	遠賀郡水巻町猪熊10丁目1-32	平成8年3月	標脱	220
京築	行橋市	音無苑	行橋市大字松原651	昭和60年12月	標脱	130
	苅田町	苅田町清掃事務所第二工場	京都郡苅田町鳥越町1番地の3	昭和55年3月	標脱	100
	築上町	築上町有機液肥製造施設	築上郡築上町湊1287	平成6年3月	液肥堆肥化	23
		築上町第2有機液肥製造施設	築上郡築上町湊1310	平成29年10月	液肥堆肥化	19.52
	豊前広域環境施設組合	豊前広域環境センター	豊前市大字八屋322-21	平成6年3月	高負荷膜分離	125
	吉富町外1町環境衛生事務組合	周防苑	築上郡吉富町大字直江361	昭和49年3月	好気消化	20
計			35施設			3,697.3

(注) 嫌気消化:嫌気性消化・活性汚泥処理方式
好二段:好気性処理のうち二段活性汚泥処理方式
高負荷:高負荷脱窒素処理方式

好気消化:好気性消化・活性汚泥処理方式
標脱:標準脱窒素処理方式
膜分離:膜分離処理方式

(2) 地域し尿処理施設(コミュニティ・プラント)

平成30年3月31日

市町村圏	設置者	施設名	施設所在地	竣工年月	方式	能力 (m ³ /日)
飯塚	嘉麻市	木城団地汚水処理施設	嘉麻市上山田818-2	昭和59年2月	長時間ばっ気	174
		鶴谷団地汚水処理施設	嘉麻市上山田528-4	平成3年3月	長時間ばっ気	103
		望ヶ丘団地 汚水処理施設	嘉麻市下山田36-30	平成14年3月	長時間ばっ気	74
	飯塚市	中央東団地 地域し尿処理施設	飯塚市鹿毛馬1667-13	昭和62年1月	接触ばっ気	85
	桂川町	桂川町泉ヶ丘団地 汚水処理施設	嘉穂郡桂川町大字土師2076-1	昭和58年3月	長時間ばっ気	120
桂川町桂ヶ丘団地 汚水処理施設		嘉穂郡桂川町大字土師2270-91	昭和63年3月	長時間ばっ気	105	
田川	田川市	星美台汚水処理施設	田川市大字糺1820-1	平成10年3月	膜分離活性汚泥	410
	糸田町	糸田町大熊団地コミュニティ プラント	田川郡糸田町4045番地95	平成8年	長時間ばっ気	68
	福智町	福智町赤池二反ヶ浦地区 汚水処理施設(1号施設)	田川郡福智町赤池970-13	昭和58年4月	接触ばっ気	395
		福智町赤池二反ヶ浦地区 汚水処理施設(2号施設)	田川郡福智町赤池970-12	昭和62年3月	長時間ばっ気	430
		福智町伊方東ヶ丘地区 汚水処理施設	田川郡福智町伊方	昭和59年4月	接触ばっ気	170
直方	直方市	直方市頓野住宅団地 汚水処理場	直方市大字頓野字浦田2535-9	昭和52年3月	標準活性汚泥	1,820
北九州	中間市	中間市中鶴下水処理場	中間市中鶴4丁目11-1	昭和48年1月	標準活性汚泥	2,088
		中間市曙下水処理場	中間市中央2丁目7-1	昭和53年6月	標準活性汚泥	2,208
計			14施設			8,250

3 ごみ処理施設整備状況

(1) 可燃ごみ処理施設

平成30年3月31日

市町村圏	設置者	施設名	施設所在地	竣工年月	型式	能力 (t/日)
福岡	福岡市	西部工場	福岡市西区拾六町1191	平成4年3月	ス・全連	250 × 3炉
		臨海工場	福岡市東区箱崎ふ頭4丁目13-42	平成13年3月	ス・全連	300 × 3炉
	(株)福岡クリーンエナジー	株式会社福岡クリーンエナジー 東部工場	福岡市東区蒲田5丁目11-2	平成17年8月	ス・全連	300 × 3炉
	須恵町外二ヶ町 清掃施設組合	クリーンパーク わかすぎごみ燃料化施設	糟屋郡篠栗町大字若杉779-18	平成14年12月	RDF	59 × 3炉
	糸島市	クリーンセンター ごみ溶融処理施設	糸島市志摩西貝塚122番地	平成12年3月	ガ溶・全連	100 × 2炉
	玄界環境組合	古賀清掃工場焼却施設	古賀市筵内1976番外	平成15年3月	ガ溶・全連	130 × 2炉
		宗像清掃工場ガス化溶融施設	宗像市池浦600番地1	平成15年6月	ガ溶・全連	80 × 2炉
	筑紫野・小郡・基山 清掃施設組合	クリーンヒル宝満熱回収施設	筑紫野市大字原田1385番地1外29筆	平成20年3月	ガ溶・全連	125 × 2炉
	福岡都市圏南部 環境事業組合	福岡都市圏南部工場	春日市大字下白水104-5	平成28年3月	ス・全連	170 × 3炉
朝倉	甘木・朝倉・三井 環境施設組合	サン・ポート溶融施設	朝倉郡筑前町栗田8-3外29筆	平成14年12月	ガ溶・全連	60 × 2炉
久留米	久留米市	上津クリーンセンター	久留米市上津町2119番地の35	平成5年3月	ス・全連	100 × 3炉
		宮ノ陣クリーンセンター	久留米市宮ノ陣町八丁島2225	平成28年6月	ス・全連	81.5 × 2炉
	大川市	大川市清掃センター	大川市大字中古賀1110番地	平成4年8月	流・准連	45 × 2炉
	うきは久留米 環境施設組合	耳納クリーンステーション	うきは市吉井町富永2015	平成16年8月	RDF	61 × 1炉
八女・筑後	八女西部広域 事務組合	八女西部クリーンセンター	筑後市大字前津2088番地の6	平成12年3月	ガ溶・全連	110 × 2炉
有明	柳川市	柳川市クリーンセンター	柳川市佃町1157番地の1	平成3年3月	ス・准連	50 × 2炉
	みやま市	みやま市清掃センター	みやま市瀬高町東津留67-1	平成6年3月	ス・バ	25 × 2炉
	大牟田・荒尾 清掃施設組合	大牟田・荒尾RDFセンター	大牟田市健老町468	平成14年11月	RDF	75 × 3炉
	大牟田リサイクル 発電(株)	大牟田リサイクル発電所	大牟田市健老町	平成14年12月	流・全連	315 × 1炉
飯塚	飯塚市	飯塚市クリーンセンター 清掃工場	飯塚市吉北118-2	平成10年4月	ガ溶・全連	90 × 2炉
	嘉麻市	嘉麻クリーンセンター	嘉麻市上815番地	昭和62年3月	ス・准連・+溶	20 × 2炉
	ふくおか県央 環境施設組合	ごみ燃料化センター	嘉麻市岩崎124番地	平成14年8月	RDF	54 × 1炉
	飯塚市・桂川町 衛生施設組合	桂苑	嘉徳郡桂川町九郎丸275の21	平成6年3月	流・准連	37 × 2炉

市町村圏	設置者	施設名	施設所在地	竣工年月	型式	能力 (t/日)
田川	田川地区清掃施設組合	田川市川崎町清掃センター	田川郡川崎町大字川崎3419-3番地	昭和62年3月	ス・全連	45 × 2炉
	下田川清掃施設組合	下田川塵芥清掃センター	田川郡福智町赤池474の5	昭和50年3月	ス・バ	20 × 2炉
	田川郡東部環境衛生施設組合	田川郡東部じん芥処理センター	田川郡添田町大字中元寺815番地251	平成7年12月	ス・バ	22 × 2炉
直方・鞍手	直方市	直方市可燃物中継所	直方市大字上新入字大久保1923-1	平成13年3月	中継	113
	宮若市外二町じん芥処理施設組合	くらじクリーンセンター	宮若市本城1593番地38	平成14年9月	RDF	66 × 1炉
北九州	北九州市	日明工場	北九州市小倉北区西港町96番地2	平成3年3月	ス・全連	200 × 3炉
		新門司工場	北九州市門司区新門司3丁目79番地	平成19年3月	ガ溶・全連	240 × 3炉
		皇后崎工場	北九州市八幡西区夕原町2番1号	平成10年7月	ス・全連	270 × 3炉
	遠賀・中間地域広域行政事務組合	遠賀・中間リレーセンター	遠賀郡岡垣町大字糖塚103番1	平成19年3月	中継	199
京築	苅田エコプラント(株)	苅田エコプラント	京都郡苅田町鳥越町1番地	平成10年11月	RDF	42 × 1炉
	築上町	ごみ固形燃料化施設	築上郡築上町築城1784番地	平成12年3月	RDF	25 × 1炉
	豊前市外二町清掃施設組合	豊前市外二町清掃センター	豊前市大字八屋322-45	平成14年2月	ス・准連・+溶	35 × 2炉
	行橋市みやこ町清掃施設組合	みやこ処理場	行橋市大字西谷477番地	平成17年3月	中継	143
計			36施設			7,956

(注) 全連:全連続運転(24時間運転)

准連:准連続運転(16時間運転)

バ:バッチ運転(ごみを一定程度まとめて処理する運転方式)

固:固定床炉(炉床が固定されているもの)

ス:ストーカ炉(炉床をストーカ(火格子)とし、機械的に動かすことにより、ごみを移動させながら燃焼させるもの)

流:流動床炉(高温の珪砂等から成る流動床上で、下部から供給される空気によりごみを燃焼させるもの)

ガ溶:ガス化溶融炉(ごみを高温・還元雰囲気下でガス化するとともに、灰を溶融するもの)

+溶:焼却炉(ストーカ炉など)に灰溶融炉を併設しているもの

RDF: RDF(ごみ固形化燃料)の製造施設(燃料化施設)

中継:破砕、圧縮等(中継施設)

※能力の計は、燃料化施設(RDF製造施設)及び中継施設を除く。

(2)粗大ごみ処理施設等

平成30年3月31日

市町村圏	設置者	施設名	施設所在地	竣工年月	処理方式/ 施設の種類	能力 (t/日)	
福岡	福岡市	西部工場 粗大ごみ処理施設	福岡市西区拾六町1191	平成4年3月	破碎	50	
		東部資源化センター	福岡市東区蒲田5丁目11-1	昭和61年9月	併用	100	
		西部資源化センター	福岡市西区拾六町1191	平成6年7月	併用	200	
		臨海工場 粗大ごみ処理施設	福岡市東区箱崎ふ頭4丁目35番	平成13年3月	破碎	50	
		緑のリサイクルセンター	福岡市東区蒲田5丁目14-2	平成8年2月	選別 堆肥化	25	
	太宰府市	環境美化センター	太宰府市石穴3467-36	平成3年3月	併用	21	
	那珂川町	エコピア・なかがわ	筑紫郡那珂川町大字安德61番地18	平成17年10月	選別	16	
	糸島市	糸島市クリーンセンター リサイクルプラザ	糸島市志摩西貝塚122番地	平成12年3月	選別 圧縮梱包	35	
		玄界環境組合	古賀清掃工場	古賀市筵内1976番外	平成15年3月	選別、破碎 圧縮梱包	48
			宗像清掃工場	宗像市池浦600番地1	平成15年6月	選別、破碎 圧縮梱包	40
		須恵町外二ヶ町 清掃施設組合	クリーンパークわかすぎ リサイクルプラザ	糟屋郡篠栗町大字若杉779-18	平成15年2月	併用	30
		宇美町・志免町 衛生施設組合	宇美志免リサイクルセンター	糟屋郡宇美町ゆりが丘3丁目2番1号	平成21年7月	選別、破碎 圧縮梱包	12
		春日大野城 衛生施設組合	春日大野城リサイクルプラザ	春日市春日公園6丁目2番地	平成7年3月	選別、破碎 圧縮	45
	筑紫野・小郡・基山 清掃施設組合	クリーンヒル宝満 リサイクルセンター	筑紫野市大字原田1385番地1外29筆	平成20年3月	破碎 選別	44	
甘木・朝倉	甘木・朝倉・三井 環境施設組合	サン・ポートリサイクルプラザ	朝倉郡筑前町栗田8-3外29筆	平成14年12月	選別、破碎 圧縮梱包	30	
久留米	うきは久留米 環境施設組合	耳納クリーンステーション	うきは市吉井町富永2015	平成16年8月	選別 その他	18	
		久留米市	久留米市破碎施設	久留米市上津町2119番地の35	平成12年3月	破碎	64
	宮ノ陣クリーンセンター	久留米市宮ノ陣町八町島2225	平成28年2月	選別圧縮	22.5		
八女・筑後	八女西部広域 事務組合	八女西部クリーンセンター	筑後市大字前津2088番地の6	平成12年3月	選別 その他	50	
		八女西部リサイクルプラザ	筑後市大字前津2105-2	平成12年4月	選別圧縮	22	
有明	大牟田市	大牟田市リサイクルプラザ	大牟田市健老町	平成15年3月	併用	66	
	みやま市	みやま市清掃センター	みやま市瀬高町東津留67-1	平成6年3月	併用	8	

市町村圏	設置者	施設名	施設所在地	竣工年月	処理方式／ 施設の種類	能力 (t/日)
飯塚	飯塚市	飯塚市リサイクルプラザ	飯塚市吉北118-2	平成10年3月	併用	35
	飯塚市・桂川町 衛生施設組合	桂苑	嘉徳郡桂川町九郎丸275の21	平成6年3月	併用	20
	ふくおか県央 環境施設組合	リサイクルセンター	飯塚市入水757の1	平成11年3月	併用	12
田川	田川郡東部環境 衛生施設組合	田川郡東部じん芥 処理センター	田川郡添田町大字中元寺815番地251	平成7年12月	併用	12
	田川地区清掃組合	田川市川崎町清掃センター 資源回収施設	田川郡川崎町大字川崎3419-3	昭和62年3月	破碎	30
直方・ 鞍手	宮若市外二町じん芥 処理施設組合	泉水最終処分場	鞍手郡鞍手町大字新延1296-8	昭和62年1月	併用	40
北 九 州	北九州市	日明粗大ごみ 資源化センター	北九州市小倉北区西港町96番地2	平成4年5月	併用	200
		日明かんびん 資源化センター	北九州市小倉北区西港町96番地2	平成5年7月	選別 圧縮	53
		新門司工場	北九州市門司区新門司3丁目79番地	平成19年3月	破碎	50
		皇后崎工場	北九州市八幡西区夕原町2番1号	平成10年6月	破碎	50
		本城かんびん 資源化センター	北九州市八幡西区洞北町7番10号	平成9年10月	選別 圧縮	63
		北九州市プラスチック 資源化センター	北九州市小倉北区西港町86-13 日本資源流通(株)敷地内	平成19年2月	選別 圧縮	60
	遠賀・中間地域広域 行政事務組合	中間・遠賀リサイクルプラザ	中間市大字垣生1300番地	平成13年3月	選別 圧縮梱包	27.6
		遠賀・中間リレーセンター	遠賀郡岡垣町大字糠塚103番1	平成19年3月	選別圧縮	24
京 築	苅田エコプラント(株)	苅田エコプラント	京都郡苅田町鳥越町1番地	平成10年11月	併用	10
	苅田町	リサイクルセンター	京都郡苅田町鳥越町1番地の3	平成20年6月	選別 圧縮	4.9
	築上町	リサイクル施設	築上郡築上町大字築城1784番地	平成16年7月	選別 破碎	7
	豊前市外二町 清掃施設組合	豊前市外二町清掃センター リサイクルセンター	豊前市大字八屋322-45	平成19年7月	選別 破碎	20
計			40施設			1,715.0

(注) 破碎:可燃性粗大ごみを焼却炉で容易に焼却することができるよう破碎する施設
 圧縮:不燃性粗大ごみを破碎・圧縮する施設
 併用:可燃性及び不燃性の粗大ごみを破碎(又は粉碎)する施設

4 最終処分場整備状況

平成30年3月31日

市町村 圏	市町村名 一部事務 組合名	最終処分場名 (所在地)	土 地 埋 立 物					埋立 開始年	埋立地 面積 (m ²)	全体 容量 (m ³) 【A】	累積 埋立量 (m ³) 【B】	残余 容量 (m ³) 【A-B】	29年度 埋立実績 (m ³)
			自 己	そ の 他	可 燃	不 燃	焼 却 残 渣						
福 岡	福岡市	伏谷埋立場	○		○	○	○	昭和63年	225,000	5,027,000	2,748,653	2,278,347	64,276
		糟屋郡久山町大字山田字伏谷1431-1											
	福岡市	中田埋立場	○		○	○	○	平成8年	180,000	2,345,000	968,211	1,376,789	24,467
		福岡市西区今津											
	宗像市	最終処分場	○		○	○		平成10年	1,400	3,560	631	2,929	6
		宗像市大島1951											
	太宰府市	環境美化センター 最終処分場	○				○	平成3年	7,000	42,550	27,844	14,706	338
		太宰府市石穴3467-36											
	古賀市	不燃物埋立地		○		○	○	昭和62年	7,412	25,381	10,022	15,359	303
		古賀市青柳町字フソフソ444-2他											
	福津市	不燃物処理場		○		○		昭和58年	8,657	33,983	23,069	10,914	229
		福津市本木2298番地											
	宇美町	最終処分場	○		○	○	○	平成5年	19,359	154,742	68,071	86,671	773
糟屋郡宇美町ゆりが丘3丁目地内													
春日大野 城衛生施 設組合	最終処分場	○		○		○	平成6年	7,900	38,900	15,720	23,180	621	
	春日市春日公園6丁目2番地												
糸島市	糸島市 クリーンセンター	○				○	平成11年	4,800	25,600	23,229	2,371	0	
	糸島市志摩西貝塚122番地												
玄界環境 組合	古賀清掃工場	○				○	平成15年	1,770	11,505	0	11,505	0	
	古賀市筵内1976番外												
	宗像清掃工場 埋立処分地施設	○				○	平成15年						1,330
宗像市池浦600番地1													
福岡都市 圏南部環 境事業組 合	福岡都市圏南部 最終処分場	○				○	平成28年	25,000	516,000	23,230	492,770	10,651	
	大野城市大字中906-12番外28												
久留米	久留米市	最終処分場	○		○	○	平成17年	12,300	204,000	73,258	130,742	2,198	
	久留米市杉谷												
八女・ 筑後	八女西部 広域事務 組合	立花最終処分場	○			○	平成23年	3,260	25,000	10,100	14,900	540	
		八女市立花町兼松字桑ノ平1789番1外24筆											
有 明	大牟田市	第三大浦谷 埋立地	○		○	○	平成7年	25,300	288,277	185,389	102,888	2,840	
		大牟田市大浦町14番地1外											
	みやま市	埋立処分地施設	○		○	○	平成9年	9,070	38,888	29,819	9,069	2,939	
柳川市	大和干拓 最終処分場			○	○	○	平成27年	14,200	9,600	2,272	7,328	248	
		柳川市大和町大坪338-1、2、339-1～3											

市町村圏	市町村名 一部事務 組合名	最終処分場名 (所在地)	埋立物					埋立 開始年	埋立地 面積 (m ²)	全体 容量 (m ³) 【A】	累積 埋立量 (m ³) 【B】	残余 容量 (m ³) 【A-B】	29年度 埋立実績 (m ³)		
			自 己	土 地 其 他	可 燃	不 燃	焼 却 残 渣							其 他	
飯 塚	飯塚市	埋立処分場	○				○	平成10年	5,000	26,800	23,064	3,736	473		
		飯塚市吉北118-2													
	嘉麻市	最終処分場	○			○	○	○	平成13年	12,000	55,000	33,473	21,527	1,129	
		嘉麻市上815番地外													
ふくおか県 中央環境施 設組合	飯塚市	最終処分場	○				○	平成11年	8,180	40,690	18,809	21,881	380		
		飯塚市入水757の1													
田 川	田川郡東 部環境衛 生施設組 合	最終処分場	○				○	○	平成8年	11,100	66,752	51,835	14,917	836	
		田川郡添田町大字中元寺4299番地													
田 川	田川地区 清掃施設 組合	最終処分場	○				○	昭和62年	15,800	133,150	130,234	2,916	2,587		
		田川郡川崎町大字川崎3102-1													
直方・ 鞍手	宮若市外 二町じん 芥処理施 設組合	泉水最終処分場	○				○	○	平成8年	10,565	64,223	28,635	35,588	700	
		鞍手郡鞍手町大字新延1296番地の8													
北 九 州	北九州市	(西地区) 廃棄物処分場	○				○	○	○	平成10年	575,000	7,150,000	5,795,506	1,354,494	103,567
		北九州市若松区響町3丁目地先													
京 築	遠賀・中間 広域行政 事務組合	最終処分場	○				○	○	平成元年	29,058	209,020	173,400	35,620	1,732	
		遠賀郡岡垣町大字戸切1711番地の2													
京 築	築上町	最終処分場	○				○	○	平成12年	2,571	9,820	7,371	2,449	292	
		築上郡築上町築城1784													
京 築	豊前市外 二町清掃 施設組合	清掃センター 埋立処分地	○				○	○	昭和60年	10,100	46,000	36,219	9,781	1,519	
		築上郡上毛町下唐原													
合計			23	4	0	15	13	21		1,233,132	16,600,781	10,508,063	6,092,718	223,644	

(注) 自己:市町村所有地

5 民間設置施設整備状況

平成30年3月31日

番号	事業者名	設置場所	当初許可年月	施設種類	処理能力
1	(有)豊国興産	朝倉市馬田字下原3760、3761番地	平成6年4月	選別	29 t / 日
2	(有)山東商事	飯塚市上三緒字白門1010番1	平成7年9月	選別	8 t / 日
3	(株)深町泰三商店	柳川市三橋町柳河小塚849、850、851	平成10年3月	破碎	80 t / 日
4	(株)ブリヂストン	朝倉市小田字丸山2011番地	平成10年4月	焼却	19.8 t / 日
5	大和(株)	古賀市薬王寺1719-1	平成10年6月	破碎・選別	105 t / 日
6	(株)近藤商事	大川市大字鬼古賀590、599-1、599-2、603-1	平成10年8月	破碎・選別	10.5 t / 日
7	麻生セメント(株)	京都郡菟田町長浜町10番地	平成11年5月	焼成	6.4 t / 時
8	大和(株)	古賀市薬王寺1719-1、1719-7、1722-1、1722-14、1723	平成11年8月	選別・圧縮	38 t / 日
9	(株)日豊清掃センター	行橋市大字道場寺字宗元140、141-1	平成12年3月	選別・圧縮	25 t / 日
10	(有)池内リサイクリング	朝倉市山田字上鶴2677番地外8筆	平成12年8月	選別・圧縮	7.4 t / 日
11	三菱マテリアル(株)九州工場	京都郡菟田町松原町12番地	平成13年3月	焼成	32,000 t / 日
12	(株)クリエート遠賀	遠賀郡遠賀町大字尾崎字友田1725番1	平成14年5月	破碎	200 t / 日
13	記録情報マネジメント(株)	糟屋郡粕屋町大字仲原字土井ノ内2483番地	平成14年5月	選別・破碎・圧縮	48 t / 日
14	(有)池内リサイクリング	朝倉市山田字上鶴2677-8外8筆	平成14年6月	圧縮・梱包	105.4 t / 日
15	(株)林田産業	福津市舎利蔵字大門田265番6外8筆	平成14年6月	破碎	129.3 t / 日
16	(株)丸清	遠賀郡遠賀町大字尾崎393-1	平成14年8月	圧縮・梱包	95 t / 日
17	(株)寺松	筑紫野市岡田3丁目8番1外1筆	平成14年9月	圧縮・梱包	160 t / 日
18	(株)暁プラント	朝倉市把木林田字浜崎887番5外4筆	平成15年1月	し尿	50m3 / 日
19	(有)池内リサイクリング	朝倉市把木志波字中島5970番2外3筆	平成15年3月	切断	8.17 t / 日
20	木下緑化建設(株)	久留米市田主丸町志塚島字徳間林1番3外1筆(保管場所)	平成16年4月	破碎	27.44 t / 日
21	宇部興産(株)	京都郡菟田町長浜町7番	平成16年6月	焼成	2,385 t / 日
22	(株)麻生	飯塚市鯉田字上取103番1(保管場所)	平成16年6月	選別	907.2 t / 日
23	(株)坪井商店	朝倉郡筑前町下高場字浦ノ野2048番1	平成17年1月	圧縮・梱包	127.2 t / 日
24	野坂建設(株)	遠賀郡遠賀町大字尾崎字友田1712番45	平成17年8月	破碎	353.6 t / 日
25	日本耐酸塩工業(株)	田川市大字川宮字堤ノ口1440番1外18筆	平成18年6月	破碎・選別	105 t / 日
26	(有)ゆめ環境	宮若市沼口字西ノ浦1241番1外6筆	平成20年3月	破碎	254.4 t / 日
27	(株)宮崎	太宰府市大字内山字野田446番1外5筆	平成20年8月	選別・圧縮・梱包	179.2 t / 日
28	(株)永和	遠賀郡岡垣町大字野間字尾高原2番13外7筆	平成21年5月	破碎	14.4 t / 日
29	(株)ケイ・アイ・エイチ	宮若市鶴田字上割1579番3外1筆	平成21年11月	破碎	33.52 t / 日
30	(株)リソースプラザ	直方市大字植木1140番地2	平成22年1月	圧縮・梱包	116.8 t / 日
31	(有)創光リサイクル	筑紫野市岡田3丁目10番12	平成22年8月	圧縮・梱包	108.8 t / 日
32	(有)清美寮安徳	筑後市大字前津字南長峯2109番4外1筆	平成22年12月	破碎	66 t / 日
33	J P 資源(株)	小郡市上岩田字西野口1140番4外3筆	平成24年1月	破碎・圧縮	125.8 t / 日
34	(株)宮崎	中間市大字上底井野字中曾根1068番5外2筆	平成25年9月	選別・圧縮・梱包	164.8 t / 日
35	(有)日本ダストサービス	飯塚市上三緒字神田1番47、49及び52	平成26年12月	選別・圧縮・梱包	選別86.4t / 日 圧縮・梱包122.8t / 日
36	西九開発(株)	嘉麻市牛隈柳ヶ谷945番1	平成27年1月	破碎	393.3t / 日
37	麻生セメント(株)	田川市大字弓削田2868番外132筆	平成28年12月	焼成	1,350t / 日
38	オオツ(株)	筑後市大字久富字大城1150番11外12筆	平成29年2月	圧縮・梱包	120t / 日
39	(株)グリーンアローズ九州	糟屋郡宇美町ゆりが丘2丁目1番3外4筆	平成29年3月	破碎・圧縮・梱包	破碎210.0t / 日 圧縮・梱包81.6t / 日
40	(有)九州パーク運輸	田川郡添田町大字中元寺字障子岩884番61外7筆	平成29年9月	破碎	188.36t / 日
41	中山リサイクル産業(株)	筑後市大字島田字観音屋敷754番外3筆	平成29年10月	破碎	1,021t / 日

注) 稼働施設のみ掲載。

Ⅱ 経 年 変 化

- 1 し尿及びごみ処理状況
- 2 施設数

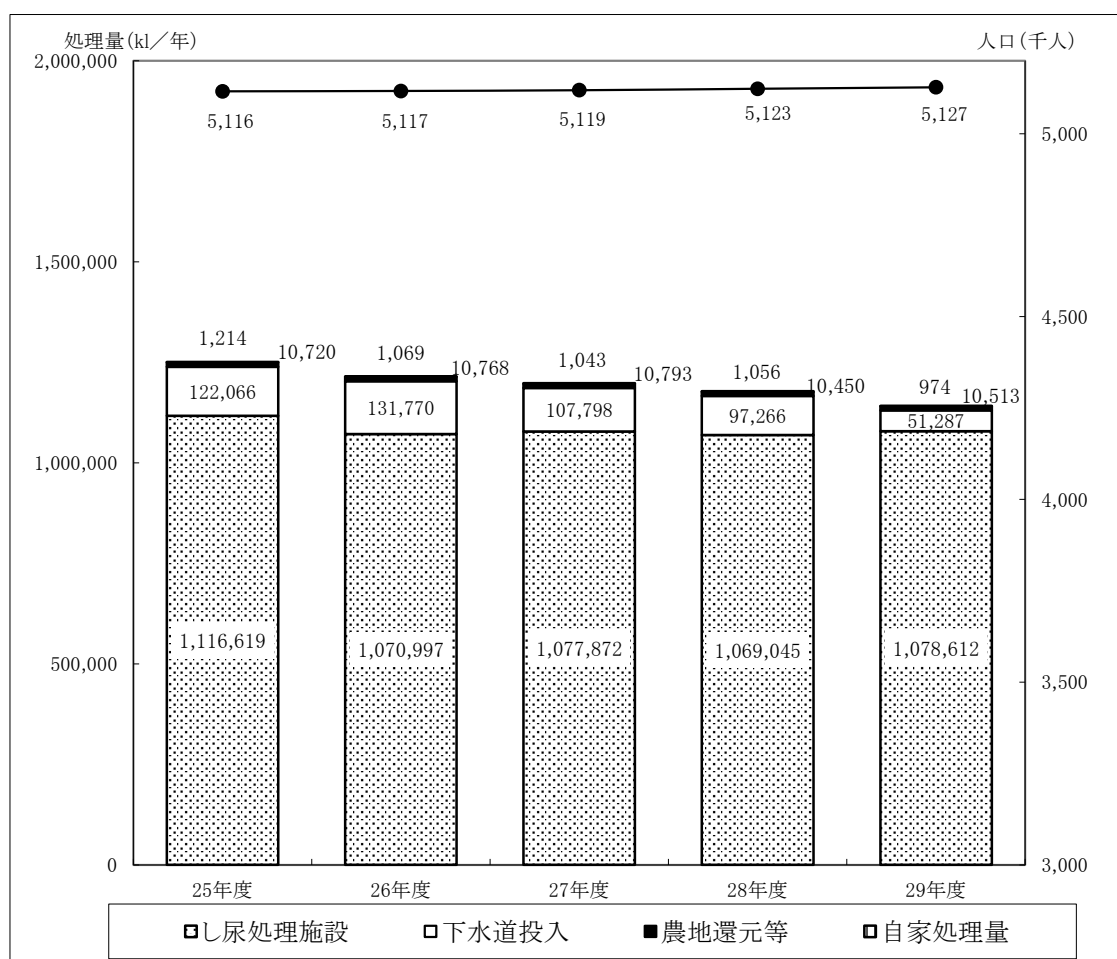
1 し尿及びごみ処理状況

(1)し尿処理の状況

区 分		25年度	26年度	27年度	28年度	29年度
処理計画区域人口 (千人)		5,116	5,117	5,119	5,123	5,127
水洗化人口 (千人)	公共下水道 構成比(%)	3,863 (75.5)	3,906 (76.3)	3,943 (77.0)	3,979 (77.7)	4,017 (78.3)
	浄化槽 (%)	644 (12.6)	650 (12.7)	646 (12.6)	641 (12.5)	627 (12.2)
	地域し尿処理 (%)	18 (0.4)	13 (0.3)	13 (0.3)	15 (0.3)	12 (0.2)
	計 (%)	4,526 (88.5)	4,569 (89.3)	4,601 (89.9)	4,635 (90.5)	4,656 (90.8)
非水洗化人口 (千人)		590	548	517	487	470
構成比(%)		(11.5)	(10.7)	(10.1)	(9.5)	(9.2)
汲み取りし尿内訳 (kl/年)	総量 (A)	1,250,619	1,214,604	1,197,506	1,177,817	1,141,386
	下水道投入 (B) 構成比(%)	122,066 (9.8)	131,770 (10.8)	107,798 (9.0)	97,266 (8.3)	51,287 (4.5)
		し尿処理施設 (C) (%)	1,116,619 (89.3)	1,070,997 (88.2)	1,077,872 (90.0)	1,069,045 (90.8)
	農地還元等 (%)	10,720 (0.9)	10,768 (0.9)	10,793 (0.9)	10,450 (0.9)	10,513 (0.9)
	計 (%)	1,249,405 (99.9)	1,213,535 (99.9)	1,196,463 (99.9)	1,176,761 (99.9)	1,140,412 (99.9)
	自家処理量 (%)	1,214 (0.1)	1,069 (0.1)	1,043 (0.1)	1,056 (0.1)	974 (0.1)
	処理施設等による処理率 (B) + (C) / (A) (%)		99.0	99.0	99.0	99.0

※「住民基本台帳法の一部を改正する法律(平成21年度法律第77号)」により外国人住民についても住民基本台帳制度の対象となったため、平成24年度以降の処理計画区域人口には、外国人住民も含まれる。

※数値については端数処理により収支が合わない場合がある。

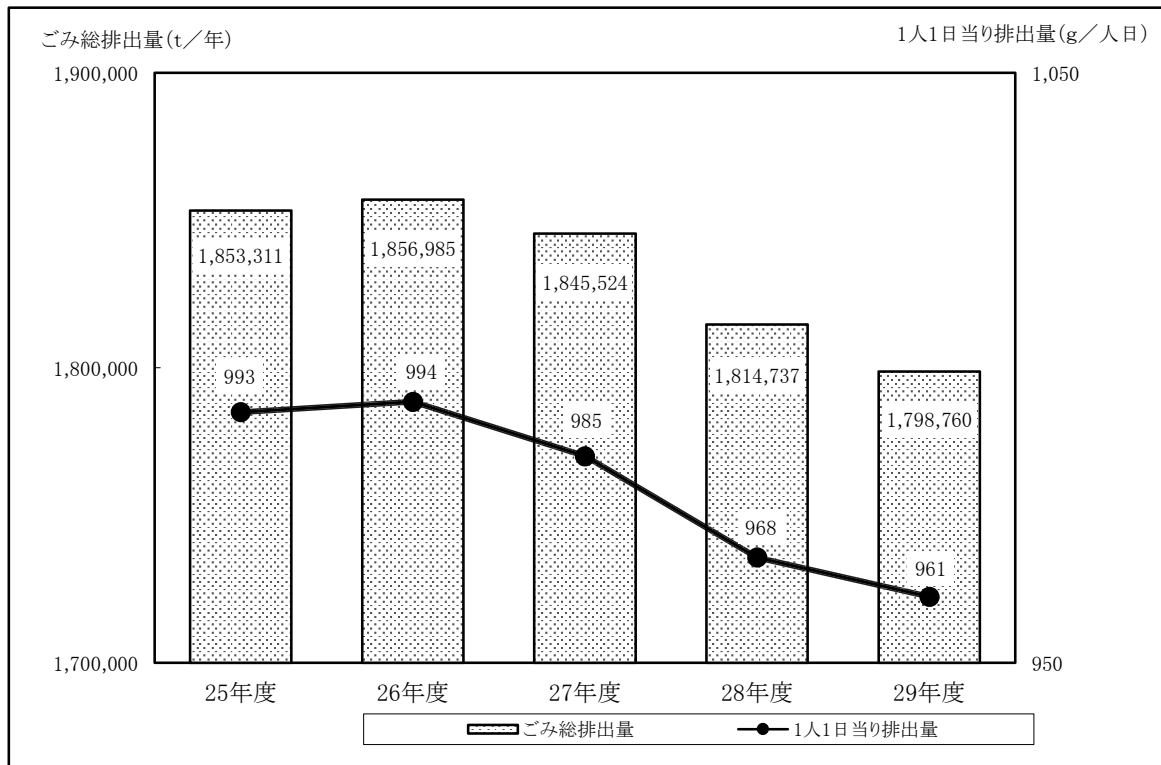


(2)ごみ処理の状況

区 分		25年度	26年度	27年度	28年度	29年度
処理計画区域人口 (千 人)		5,116	5,117	5,119	5,123	5,127
1人あたり排出量 (g/日)		993	994	985	968	961
ごみの 排出量 (t/年)	計画収集量	1,426,746	1,418,343	1,414,914	1,386,248	1,391,111
	直接搬入量	318,851	335,327	332,727	336,798	323,967
	集団回収量(A)	107,714	103,315	97,883	91,691	83,682
	合計(B)	1,853,311	1,856,985	1,845,524	1,814,737	1,798,760
	1日あたり排出量	5,078	5,088	5,042	4,958	4,928
ごみ処 理量	直接焼却	1,419,551 (78.6)	1,427,777 (78.5)	1,421,409 (78.3)	1,403,723 (78.3)	1,388,810 (77.9)
	直接埋立	18,846 (1.0)	16,122 (0.9)	15,144 (0.8)	17,266 (1.0)	16,298 (0.9)
	焼却以外の中間処理	276,038 (15.3)	279,949 (15.4)	281,169 (15.5)	279,680 (15.6)	279,239 (15.7)
	直接資源化(C)	90,996 (5.0)	95,854 (5.3)	98,733 (5.4)	91,531 (5.1)	99,198 (5.6)
	合計	1,805,431	1,819,702	1,816,455	1,792,200	1,783,545
	中間処理後再生利用量(D)	208,728	207,536	207,303	209,401	207,672
再生利用率 {(A) + (C) + (D)} / (B) × 100		22.0	21.9	21.9	21.6	21.7

※平成24年度から平成26年度、平成29年度は、災害廃棄物を含む。

※「住民基本台帳法の一部を改正する法律(平成21年度法律第77号)」により外国人住民についても住民基本台帳制度の対象となったため、平成24年度以降の処理計画区域人口には、外国人住民も含まれる。



2 施設数

(1) し尿処理施設（方式別）

区分		年月	平成26年 3月	平成27年 3月	平成28年 3月	平成29年 3月	平成30年 3月
施設 数	嫌気性消化方式		1	1	1	1	1
	好気性消化方式		2	2	2	2	2
	希釈ばっ気方式		0	0	0	0	0
	二段活性汚泥方式		0	0	0	0	0
	標準脱窒素処理方式		11	11	11	11	11
	湿式酸化方式		0	0	0	0	0
	高負荷処理方式		14	14	14	14	14
	その他		5	5	6	6	7
	合計		33	33	34	34	35
処理能力 (kl/日)			3,604	3,604	3,669	3,669	3,697

(注) 複数の系統があり、各系統の区分が異なる施設については、平成23年度版までは該当する区分のうちいずれかの欄に計上していたが、平成24年度版からはその他の欄に計上している。

(2) 可燃ごみ処理施設（方式別）

区分		年月	平成26年 3月	平成27年 3月	平成28年 3月	平成29年 3月	平成30年 3月
施設 数	焼却 施設	全連続	18	17	16	18	18
		准連続	5	5	5	5	5
		バッチ運転	4	3	3	3	3
	燃料化施設 (RDF)	7	7	7	7	7	
	その他施設	3	3	3	3	3	
	合計		37	35	34	36	36
処理能力 (t/日)			8,155	7,883	7,283	7,956	7,956

(注) バッチ運転の施設数については、平成21年度版までは「機械化バッチ」と「固定バッチ」とを分けて集計していたが、平成22年度版からは合計して集計している。処理能力は、焼却施設の処理能力の合計であり、燃料化施設及びその他施設は含まない。各区分の詳細については、P9を参照のこと。

(3) 最終処分場

区分	年月	平成26年 3月	平成27年 3月	平成28年 3月	平成29年 3月	平成30年 3月
施設数		25	25	26	27	27
うち海面		1	1	1	1	1
埋立地面積 (千 m ²)		1,186	1,186	1,208	1,233	1,233
全体容量 (千 m ³)		16,099	15,991	16,085	16,601	16,601
残余容量 (千 m ³)		5,322	6,130	6,001	6,331	6,093

(4) 浄化槽の新設基数の推移

	平成25年度	平成26年度	平成27年度	平成28年度	平成29年度 (速報値)
浄化槽	4,748	4,013	3,862	3,972	3,771

(注) 平成13年度より単独処理浄化槽の新設はない。
(浄化槽法の改正により、平成13年4月からは新設は原則として禁止されることとなったため。)

(5) 浄化槽の設置基数の推移

人槽	設 置 数 【 基 数 】				
	平成26年3月	平成27年3月	平成28年3月	平成29年3月	平成30年3月 (速報値)
～ 20	151,431	153,170	152,973	154,844	156,089
21～ 100	18,105	18,173	17,986	17,963	17,974
101～ 300	3,276	3,284	3,244	3,228	3,212
301～ 500	664	654	640	627	618
501～ 1,000	225	220	218	213	213
1,001～ 2,000	113	110	110	109	109
2,001～ 5,000	47	47	47	47	46
5,001～	6	6	6	6	6
合 計	173,867	175,664	175,224	177,037	178,267
合併処理浄化槽	123,198 (70.9%)	125,617 (71.5%)	127,401 (72.7%)	129,862 (73.4%)	131,566 (73.8%)
単独処理浄化槽	50,669 (29.1%)	50,047 (28.5%)	47,823 (27.3%)	47,175 (26.6%)	46,701 (26.2%)

Ⅲ 統 計 表

- 第 1 表 行政区域の状況及び決算額
- 第 2 表 一般廃棄物処理業者関係
- 1 委託・許可業者件数
 - 2 業者数・従業員数
 - 3 収集運搬機材
 - 4 廃棄物処理事業従事職員数
- 第 3 表 し尿関係
- 1 し尿処理人口の内訳
 - 2 し尿収集の状況
 - 3 し尿処理の内訳
- 第 4 表 ごみ関係
- 1 ごみ収集の概要
 - 2 手数料
 - 3 ごみ処理の概要
 - 4 ごみ収集の状況
 - 5 ごみ処理の内訳
 - 6 ごみ処理のうち「その他の中間処理」
及び「資源化総量」の内訳
 - 7 資源化の状況
 - 8 ごみ処理フローシート

第1表 行政区域の状況及び決算額

人口は平成29年10月1日現在

	計画処理 区域内人口 (人)	し尿処理事業決算額 (千円)				ごみ処理事業決算額 (千円)			
		建設・ 改良費	処理及び 維持管理	その他	計	建設・ 改良費	処理及び 維持管理費	その他	計
北九州市	967,149	2,341	634,756	4,316	641,413	577,899	9,515,559	664,419	10,757,877
福岡市	1,512,333	95,604	505,280	2,342	603,226	2,092,460	20,314,758	173,583	22,580,801
大牟田市	118,351		1,047,370	12,122	1,059,492		2,039,799	31,637	2,071,436
久留米市	306,796		363,110	6,947	370,057	2,257,051	3,586,735	303,613	6,147,399
直方市	57,398	60,629	571,536		632,165		844,711		844,711
飯塚市	130,061		487,729		487,729		2,474,302		2,474,302
田川市	49,238		157,012		157,012	16,724	587,658		604,382
柳川市	68,003		133,673		133,673	154,747	745,253	12,629	912,629
八女市	65,590	62,586	240,183		302,769	615,133	328,806	23,445	967,384
筑後市	49,123	28,295	83,724	19,953	131,972	110,460	283,520	38,225	432,205
大川市	35,323		66,886		66,886		514,667	17,453	532,120
行橋市	72,760	470,641	735,305		1,205,946	1,643	909,340	78,202	989,185
豊前市	26,406		157,008		157,008	16,091	220,197		236,288
中間市	42,907		77,736		77,736		407,449		407,449
小郡市	59,250		56,561		56,561		673,907	60,497	734,404
筑紫野市	103,076		65,290		65,290		1,155,872	110,703	1,266,575
春日市	112,820		25,649		25,649		1,111,277		1,111,277
大野城市	99,965		14,691		14,691		1,105,604	69,192	1,174,796
宗像市	96,785		27,383	12	27,395		1,479,452	866,753	2,346,205
太宰府市	71,785		12,875		12,875		865,719		865,719
古賀市	58,433	9,430	102,317	1,790	113,537		879,075	14,964	894,039
福津市	61,436		143,620	644	144,264		957,687	28,586	986,273
うきは市	30,641		80,273		80,273		541,259	19,483	560,742
宮若市	28,379	6,843	117,860		124,703		468,778	4,646	473,424
嘉麻市	39,877		229,216	581	229,797	266,177	698,684	3,083	967,944
朝倉市	54,845		353,765		353,765	279,794	588,421	326,374	1,194,589
みやま市	38,652		114,906		114,906	615,779	684,798		1,300,577
糸島市	100,094	2,376	125,544		127,920		1,378,301	43,740	1,422,041
市計	4,457,476	738,745	6,731,258	48,707	7,518,710	7,003,958	55,361,588	2,891,227	65,256,773
那珂川町	50,198		46,255	284	46,539	125,833	471,803	49,605	647,241
宇美町	37,273		72,403		72,403		52,643		52,643
篠栗町	31,670		23,315		23,315		482,418		482,418
志免町	45,662		56,665	39,694	96,359		825,951	13,195	839,146
須恵町	27,815		56,249		56,249		531,099		531,099
新宮町	31,824	854	77,978	4,392	83,224	929	528,843	4,093	533,865
久山町	8,504		33,040		33,040		108,060		108,060
粕屋町	46,294		25,066		25,066		765,262	57,719	822,981
芦屋町	14,193		13,108		13,108		171,107		171,107
水巻町	29,029		57,721		57,721		313,863		313,863
岡垣町	32,214		38,562		38,562		319,546		319,546
遠賀町	19,356		38,239		38,239		210,324		210,324
小竹町	8,025		57,900	3,288	61,188		152,727	3,447	156,174
鞍手町	16,396		101,348		101,348		241,523		241,523
桂川町	13,862		61,193		61,193		227,673	12,591	240,264
筑前町	29,563		41,436	2,935	44,371	172,308	405,108	13,576	590,992
東峰村	2,252		43,572		43,572	10,943	30,685		41,628
大刀洗町	15,552		10,143	9	10,152	75,831	175,097	14,204	265,132
大木町	14,374		57,883	27	57,910		189,324	8,333	197,657
広川町	19,845		67,073		67,073	49,504	73,420		122,924

第1表 行政区域の状況及び決算額

人口は平成29年10月1日現在

	計画処理 区域内人口 (人)	し尿処理事業決算額 (千円)				ごみ処理事業決算額 (千円)			
		建設・ 改良費	処理及び 維持管理	その他	計	建設・ 改良費	処理及び 維持管理費	その他	計
香春町	11,443		43,507	329	43,836		150,461	14,380	164,841
添田町	10,288	4,383	29,121		33,504	57,399	79,138		136,537
糸田町	9,265		62,003		62,003		150,289		150,289
川崎町	17,581		49,533		49,533	6,684	231,076	9	237,769
大任町	5,251	973,368	19,616		992,984	4,731	80,077		84,808
赤村	3,258		15,211		15,211		43,466		43,466
福智町	23,564		177,800		177,800		360,280		360,280
荏田町	36,793		152,536		152,536		815,169		815,169
みやこ町	20,514		137,091		137,091		350,317		350,317
吉富町	6,813		17,907		17,907	5,476	61,352		66,828
上毛町	7,786		19,807		19,807	5,933	66,317	813	73,063
築上町	18,853	546,903	40,158		587,061		393,391		393,391
町村計	665,310	1,525,508	1,743,439	50,958	3,319,905	515,571	9,057,809	191,965	9,765,345
県計	5,122,786	2,264,253	8,474,697	99,665	10,838,615	7,519,529	64,419,397	3,083,192	75,022,118

【一部事務組合】

(単位:千円)

	し尿処理事業決算額				ごみ処理事業決算額			
	建設・改良費	処理及び維持管理費	その他	計	建設・改良費	処理及び維持管理費	その他	計
吉富町外1町		38,995		38,995				
玄界環境					461	3,034,933	89,178	3,124,572
大川柳川衛生		210,530	7,623	218,153				
うきは久留米		135,301	4,268	139,569		726,095	4,268	730,363
豊前広域環境		267,240		267,240				
両筑衛生		153,709		153,709				
飯塚市・桂川町		199,318		199,318		506,556		506,556
宮若市外二町						387,100	115,834	502,934
八女西部広域					1,503,481	671,050	152,644	2,327,175
田川郡東部環境		103,488		103,488		254,379	11,581	265,960
ふくおか県央		207,958	9,007	216,965		537,811	81,709	619,520
宗像地区		112,430	15,024	127,454				
豊前市外二町					23,576	264,386	45,268	333,230
行橋市・みやこ町						696,911	70,339	767,250
大野城太宰府					304,972	150,556	28,619	484,147
甘木・朝倉・三井					853,500	548,944	121,159	1,523,603
須恵町外二ヶ町		95,905		95,905		1,428,150	320,673	1,748,823
遠賀・中間地域		412,435		412,435		2,012,444		2,012,444
筑紫野・小郡・基山						1,225,517	69,138	1,294,655
春日・大野城		30,360		30,360		345,054	166,538	511,592
田川地区清掃		190,895		190,895		499,202	66,339	565,541
大牟田・荒尾					295,341	1,017,901	1,922	1,315,164
八女中部衛生		232,789		232,789				
宇美町・志免町		98,964	12,303	111,267		179,105	15,802	194,907
福岡都市圏南部						629,599	1,788,235	2,417,834
下田川清掃		130,334	99,860	230,194		154,378	118,956	273,334
組合計		2,620,651	148,085	2,768,736	2,981,331	15,270,071	3,268,202	21,519,604

第2表 一般廃棄物処理業者関係

2-1 委託・許可業者件数

	し 尿						ご み					
	収集運搬		中間処理		最終処分		収集運搬		中間処理		最終処分	
	委託	許可	委託	許可	委託	許可	委託	許可	委託	許可	委託	許可
北九州市	2						22	251		15		
福岡市	1	2					66	31		6		
大牟田市	8	5					6	7	8	1	1	
久留米市		10					21	67		1		
直方市	2						2	7	1			
飯塚市		10					11	12		3		
田川市		9							1			
柳川市							6	16	2	3		
八女市		8					7	18		3		
筑後市		3					5	22	3	2		
大川市							2	8	7	1		
行橋市	2	2					3	13	1	1		
豊前市							1	18				
中間市												
小郡市	1	4					1	2		1		
筑紫野市	1	4					4	3				
春日市		4					3	24				
大野城市		2					3	3				
宗像市		3					3	3		1		
太宰府市	1	1					2	2				
古賀市		2					2	1				
福津市		2					3	3	1	1		
うきは市		2					4	5	1			
宮若市		4					6	6				
嘉麻市		9					5	5	1	4		
朝倉市		4			1		7	10				
みやま市		3					8	30	10	4	1	
糸島市		4					3	3				
市 計	18	97			1		206	570	36	47	2	
那珂川町		1					2	1	2			
宇美町		2					3	2				
篠栗町		2					7	4				
志免町		2					4	7	1			
須恵町		2						2				
新宮町	1	3					1	1				
久山町		2					3	3				
粕屋町		4					3	4				
芦屋町												
水巻町												
岡垣町												
遠賀町												
小竹町		2					3	3				
鞍手町												
桂川町		4					2	2				
筑前町	2	2					2	3		1		
東峰村		3										
大刀洗町		1					1	1				
大木町		1					1	5	8			
広川町		1					2	10				

	し 尿						ご み					
	収集運搬		中間処理		最終処分		収集運搬		中間処理		最終処分	
	委託	許可	委託	許可	委託	許可	委託	許可	委託	許可	委託	許可
香春町							3	6				
添田町							5					
糸田町		1					2					
川崎町		2					3					
大任町		2					2					
赤村							1					
福智町		4					3	3				
荇田町		2					6	49				
みやこ町		3					6	10	1		1	
吉富町		1					1	10				
上毛町		1					1	9				
築上町		2					3	1				
町村計	3	50					70	136	12	1	1	
県計	21	147			1		276	706	48	48	3	

2-1 委託・許可業者件数【一部事務組合】

	し 尿						ご み					
	収集運搬		中間処理		最終処分		収集運搬		中間処理		最終処分	
	委託	許可	委託	許可	委託	許可	委託	許可	委託	許可	委託	許可
吉富町外1町		1										
玄界環境												
大川柳川衛生		9										
うきは久留米	2		1				6	7				
豊前広域環境		4										
両筑衛生												
飯塚市・桂川町												
宮若市外二町									3			
八女西部広域											12	
田川郡東部環境		4										
ふくおか県央												
宗像地区												
豊前市外二町								1				
行橋市・みやこ町												
大野城太宰府												
甘木・朝倉・三井												
須恵町外二ヶ町	1		3				6	9			1	
遠賀・中間地域	6	7					11	13	4	2		
筑紫野・小郡・基山								6				
春日・大野城							2	2			2	
田川地区清掃								2				
大牟田・荒尾												
八女中部衛生			14									
宇美町・志免町	1		1				1	7			1	
福岡都市圏南部												
下田川清掃												
組合計	10	25	19				26	13	38	5	16	

2-2 業者数・従業員数

	市町村内に主たる事務所を有する業者数			従 業 員 数			
	総 数	(件)		総 数	(人)		
		し尿	ごみ		収集運搬	中間処理	最終処分
北九州市	276	10	266	2,909	2,543	431	
福岡市	54	3	51	1,192	1,177	15	
大牟田市	22	10	12	329	271	8	50
久留米市	77	10	67	1,289	1,255	34	
直方市	10	2	10	96	92	4	
飯塚市	25	9	16	255	244	11	
田川市	10	9	1	100	97	3	
柳川市	28	6	22	261	224	37	
八女市	16	8	8	55	55	6	
筑後市	11	3	8	96	86	12	
大川市	12	3	10	148	142	6	
行橋市	13	2	13	400	368	32	
豊前市	18	1	18	222	222		
中間市	7	3	4	108	108		
小郡市	4	2	2	50	50		
筑紫野市	6	4	3	92	92		
春日市	3	1	3	66	66		
大野城市	4	1	3	53	53		
宗像市	6	3	3	96	95	3	
太宰府市	2	1	2	41	41		
古賀市	5	3	2	54	54		
福津市	5	2	3	57	50	7	
うきは市	6	2	5	43	43		
宮若市	6	3	5	72	72		
嘉麻市	10	5	7	67	59	8	
朝倉市	11	3	9	74	68		6
みやま市	17	3	16	143	123	59	1
糸島市	4	4	3	45	45		
市 計	668	116	572	8,413	7,795	676	57
那珂川町	3	1	2	49	47	2	
宇美町	5	2	3	60	60		
篠栗町	3	2	3	37	37		
志免町	5	2	4	50	50		
須恵町	4	2	2	30	30		
新宮町	1	1	1	22	22		
久山町	1		1	4	4		
粕屋町	8	4	4	98	98		
芦屋町	5	3	3	63	63		
水巻町	4	1	3	24	24		
岡垣町	1		1	26	26		
遠賀町	4	1	3	36	21	15	
小竹町	2	1	2	15	15		
鞍手町				23	23		
桂川町	3	1	2	31	31		
筑前町	3	1	3	50	42	8	
東峰村							
大刀洗町	2	1	1	16	16		
大木町							
広川町	2	1	1	47	47		

	市町村内に主たる事務所を有する業者数			従 業 員 数			
	総 数	(件)		総 数	(人)		
		し尿	ごみ		収集運搬	中間処理	最終処分
香春町	7	2	6	61	61		
添田町	5		5	20	20		
糸田町	3	1	2	24	24		
川崎町	5	2	3	35	35		
大任町	2		2	6	6		
赤村	1		1	2	2		
福智町	7	4	3	78	78		
荏田町	9	3	6	80	60	20	
みよこ町	6	1	5	67	54	13	
吉富町	1		1	3	3		
上毛町							
築上町	5	2	3	46	20	21	5
町村 計	107	39	76	1,103	1,019	79	5
県 計	775	155	648	9,516	8,814	755	62

※し尿とごみ兼業で行う業者も含む。

2-3 収集運搬機材

	し								み					
	バキューム車		その他収集車		運搬車		運搬船等船舶		収集車		運搬車		運搬船等船舶	
	台数	積載量(kl)	台数	積載量(kl)	台数	積載量(kl)	隻数	積載量(kl)	台数	積載量(t)	台数	積載量(t)	隻数	積載量(t)
北九州市	30	94							264	610				
福岡市	17	57							422	1,092	19	166	5	4
大牟田市	61	188	1	2	2	6			118	230	4	10		
久留米市	32	92							307	840	8	80		
直方市	17	60	1	10					51	114	4	28		
飯塚市	57	171			1	4			149	314				
田川市	28	83	6	27					13	30				
柳川市									65	109				
八女市	31	105							81	215				
筑後市	8	22							69	176	2	14		
大川市									22	44	2	21		
行橋市	25	75	2	6	6	56			81	320				
豊前市	21	62							91	214				
中間市														
小郡市	10	25			1	10			37	112				
筑紫野市	9	20							29	77				
春日市	4	11							35	78				
大野城市	6	25							30	75				
宗像市	8	20							43	82			1	1
太宰府市	3	9			1	10			21	44				
古賀市	10	50	2	7					46	122				
福津市	6	19			2	20			30	67				
うきは市	10	29							45	127				
宮若市	21	74							24	51				
嘉麻市	21	64							32	66				
朝倉市	11	40							31	83	17	39		
みやま市	16	34							44	78				
糸島市	23	77							17	47				
市計	485	1,506	12	52	13	106			2,197	5,417	56	358	6	5
那珂川町	2	5							18	42	2	4		
宇美町	7	18							32	73				
篠栗町	3	9							16	40				
志免町	3	9							15	37				
須恵町	6	18							8	18				
新宮町	14	59	1	2	2	19			26	66				
久山町	6	17			2	20			20	58	6	14		
粕屋町	8	22	3	8					21	52	1	3		
芦屋町														
水巻町														
岡垣町														
遠賀町														
小竹町	6	20			6	20			14	36				
鞍手町	9	26							5	13	3	4		
桂川町	6	18							11	16				
筑前町	19	80			2	20			21	57	4	10		
東峰村	27	107			2	25			6	18				
大刀洗町	3	9							4	13	5	10		
大木町	7	34							26	51	7	23		
広川町	9	26							33	88				

	し 尿								ご み					
	バキューム車		その他収集車		運搬車		運搬船等船舶		収集車		運搬車		運搬船等船舶	
	台数	積載量 (kl)	台数	積載量 (kl)	台数	積載量 (kl)	隻数	積載量 (kl)	台数	積載量 (t)	台数	積載量 (t)	隻数	積載量 (t)
香春町									24	40				
添田町									9	16				
糸田町	5	10							4	13				
川崎町	10	30							6	12				
大任町									1	2	1	2		
赤村									2	4				
福智町	18	53							24	60				
荻田町	15	61							25	55				
みやこ町	17	63			4	40			49	115				
吉富町	19	56	1	4					64	118				
上毛町	20	59	1	4					54	102				
築上町	10	31							15	35				
町村計	249	840	6	18	18	144			553	1,250	29	70		
県計	734	2,346	18	70	31	250			2,750	6,667	85	428	6	5

2-3 収集運搬機材 【一部事務組合】

	し 尿								ご み					
	バキューム車		その他収集車		運搬車		運搬船等船舶		収集車		運搬車		運搬船等船舶	
	台数	積載量 (kl)	台数	積載量 (kl)	台数	積載量 (kl)	隻数	積載量 (kl)	台数	積載量 (t)	台数	積載量 (t)	隻数	積載量 (t)
吉富町外1町	20	64												
玄界環境														
大川柳川衛生	46	134												
うきは久留米					2	16					10	88		
豊前広域環境	39	127			4	40								
両筑衛生					3	5								
飯塚市・桂川町														
宮若市外二町														
八女西部広域											5	12		
田川郡東部環境	24	95	2	20	5	17								
ふくおか県央					2	3					2	8		
宗像地区	18	72			1	4								
豊前市外二町											2	6		
行橋市・みやこ町											6	64		
大野城太宰府														
甘木・朝倉・三井														
須恵町外二ヶ町					1	1					14	144		
遠賀・中間地域	29	109							80	227	9	78		
筑紫野・小郡・基山														
春日・大野城														
田川地区清掃											2	8		
大牟田・荒尾														
八女中部衛生	32	110												
宇美町・志免町											4	14		
福岡都市圏南部														
下田川清掃														
組合計	208	711	2	20	18	86			80	227	54	422		

2-4 廃棄物処理事業従事職員数(地方公務員)

(単位:人)

	し尿						ごみ						合計							
	一般職		技能職		合計		一般職		技能職		合計		一般職		技能職		合計			
	事務系	技術系	収集運搬	中間処理			最終処分	その他	事務系	技術系			収集運搬	中間処理	最終処分	その他			事務系	技術系
北九州市	4	1	3	9		17	69	34	179	9		3	294	73	35	182	18		3	311
福岡市	3	4				7	70	88	25	37	4	2	226	73	92	25	37	4	2	233
大牟田市	11	2	27	4		44	20		50	6			76	31	2	77	10			120
久留米市	4					4	62	20	1	12	2	2	99	66	20	1	12	2	2	103
直方市	7			6		13	6		7				13	13		7	6			26
飯塚市	3		7	2	1	13	9	1	26	7	1	2	46	12	1	33	9	1	3	59
田川市	2					2	7		27				34	9		27				36
柳川市							4			4	1		9	4			4	1		9
八女市	1			3		4	12		8				20	13		8	3			24
筑後市	1					1	5		6				11	6		6				12
大川市							5			11			16	5			11			16
行橋市	5		5			10	6		36				42	11		41				52
豊前市							5						5	5						5
中間市	1					1	4						4	5						5
小郡市	1					1	1						1	2						2
筑紫野市	1					1	4						4	5						5
春日市	1					1	5						5	6						6
大野城市							10						10	10						10
宗像市	1					1	7						7	8						8
太宰府市	1					1	4						4	5						5
古賀市	6					6	4						4	10						10
福津市	3					3	3						3	6						6
うきは市	1					1	2						2	3						3
宮若市	1					1	1						1	2						2
嘉麻市	2			6		8	3						3	5			6			11
朝倉市	3					3	4		16				20	7		16				23
みやま市	1					1	2						2	3						3
糸島市	3					3	8						8	11						11
市計	67	7	42	30	1	147	342	143	381	86	8	9	969	409	150	423	116	8	10	1,116
那珂川町	3					3	3						3	6						6
宇美町							3			3			6	3				3		6
篠栗町							2						2	2						2
志免町	2					2	4						4	6						6
須恵町	1					1	1						1	2						2
新宮町	1					1	1						1	2						2
久山町	1					1	1						1	2						2
粕屋町	1					1	3						3	4						4
芦屋町	1					1	2						2	3						3
水巻町	4					4	4						4	8						8
岡垣町	1					1	2						2	3						3
遠賀町	2					2	3						3	5						5
小竹町	1					1	2						2	3						3
鞍手町	1					1	2						2	3						3
桂川町	1					1	1						1	2						2
筑前町	1					1	4						4	5						5
東峰村							1						1	1						1
大刀洗町	1					1	1						1	2						2
大木町	2					2	3						3	5						5
広川町	1					1	3						3	4						4

	し尿						ごみ						合計							
	一般職		技能職		合計		一般職		技能職		合計		一般職		技能職		合計			
	事務系	技術系	収集運搬	中間処理			最終処分	その他	事務系	技術系			収集運搬	中間処理	最終処分	その他			事務系	技術系
香春町	2					2	2					2	4						4	
添田町	1					1	1					1	2						2	
糸田町							2					2	2						2	
川崎町							5	3				8	5	3					8	
大任町	2					2	2					2	4						4	
赤村	1					1	2					2	3						3	
福智町	1					1	2					2	3						3	
荻田町	2					2	2	8				10	4	8					12	
みやこ町	2					2	2					2	4						4	
吉富町							1					1	1						1	
上毛町							1	7				8	1	7					8	
築上町							7	3				10	7	3					10	
町村計	36					36	75	10	11	3		99	111	10	11	3			135	
県計	103	7	42	30	1	183	417	143	391	97	11	9	1,068	520	150	433	127	11	10	1,251

2-4 廃棄物処理事業従事職員数(地方公務員) 【一部事務組合】

(単位:人)

	し尿						ごみ						合計								
	一般職		技術職				合計	一般職		技術職				合計	一般職		技術職				合計
	事務系	技術系	収集運搬	中間処理	最終処分	その他		事務系	技術系	収集運搬	中間処理	最終処分	その他		事務系	技術系	収集運搬	中間処理	最終処分	その他	
吉富町外1町	2	1					3							2	1						3
玄界環境							29							29							29
大川柳川衛生	3			4			7							3			4				7
うきは久留米	1						1	1	2		1			4	2	2	1				5
豊前広域環境	6						6							6							6
両筑衛生	5	7					12							5	7						12
飯塚市・桂川町	2			5			7	7					7	9		5					14
宮若市外二町							2						2	2							2
八女西部広域							7					8	15	7						8	15
田川郡東部環境	1			3			4	4			8		12	5		11					16
ふくおか県央	1	1					2	2					2	3	1						4
宗像地区	1						1						1								1
豊前市外二町							5				8		13	5		8					13
行橋市・みやこ町							1						1	1							1
大野城太宰府							4	1					5	4	1						5
甘木・朝倉・三井							6	2				2	10	6	2					2	10
須恵町外二ヶ町	1						1	7	2				9	8	2						10
遠賀・中間地域	4	2		7			13	5	7		3		15	9	9	10					28
筑紫野・小郡・基山							5						5	5							5
春日・大野城	1						1	6					6	7							7
田川地区清掃	2			5			7	4			8	1	13	6		13	1				20
大牟田・荒尾							4	2			8		14	4	2	8					14
八女中部衛生	2						2						2								2
宇美町・志免町	3						3	2					2	5							5
福岡都市圏南部							5	6					11	5	6						11
下田川清掃	2	4					6	1	6				7	3	10						13
組合計	37	15		24			76	107	28		36	1	182	144	43	60	1	10			258

第3表 し尿関係

平成29年10月1日現在
(単位:人)

3-1 し尿処理人口の内訳

	水洗化人口				非水洗化人口			総人口
	公共 下水道	コミュニティ プラント	浄化槽人口		計画収集	自家処理		
合併処理人口								
北九州市	957,507	956,614		893	645	4,045	4,045	961,552
福岡市	1,523,215	1,517,491		5,724		2,529	2,529	1,525,744
大牟田市	76,433	50,380		26,053	22,414	40,452	40,452	116,885
久留米市	277,785	221,269		56,516	40,675	28,634	28,322	306,419
直方市	35,875	13,319	2,666	19,890	18,824	21,313	21,248	57,188
飯塚市	95,790	52,459	108	43,223	43,223	34,121	34,121	129,911
田川市	32,683		787	31,896	28,736	16,179	16,059	48,862
柳川市	54,820	12,322		42,498	32,559	12,554	12,518	67,374
八女市	50,622	12,120		38,502	26,148	14,274	14,229	64,896
筑後市	31,465	11,911		19,554	17,368	17,847	17,832	49,312
大川市	28,339	6,224		22,115	12,522	6,547	6,547	34,886
行橋市	45,692	13,160		32,532	25,252	27,602	27,602	73,294
豊前市	15,572	7,514		8,058	7,935	10,488	10,366	26,060
中間市	35,248	25,941	4,438	4,869	4,747	7,315	7,313	42,563
小郡市	52,517	50,266		2,251	1,635	7,008	7,008	59,525
筑紫野市	103,158	94,421	1,495	7,242	6,000	491	491	103,649
春日市	112,782	112,169		613	39	275	275	113,057
大野城市	100,206	100,033		173	4	166	166	100,372
宗像市	95,993	94,027		1,966	1,901	1,107	1,054	97,100
太宰府市	71,502	69,531		1,971	1,380	348	348	71,850
古賀市	56,191	46,629		9,562	7,994	2,482	2,482	58,673
福津市	57,621	48,385		9,236	8,178	5,161	5,161	62,782
うきは市	23,065	21,409		1,656	1,278	6,945	6,388	30,010
宮若市	12,894	1,829		11,065	10,478	15,350	15,326	28,244
嘉麻市	17,133		529	16,604	16,604	22,106	22,106	39,239
朝倉市	38,288	18,506		19,782	13,471	15,902	15,902	54,190
みやま市	22,903	4,267		18,636	16,644	14,949	14,949	37,852
糸島市	87,864	63,204		24,660	24,097	12,690	12,690	100,554
市計	4,113,163	3,625,400	10,023	477,740	390,751	348,880	347,529	4,462,043
那珂川町	48,182	47,523		659	626	2,037	2,037	50,219
宇美町	35,506	30,960		4,546	4,141	1,862	1,862	37,368
篠栗町	30,316	29,230		1,086	1,008	1,190	1,190	31,506
志免町	44,487	43,813		674	177	1,270	1,270	45,757
須恵町	24,812	20,696		4,116	3,406	3,482	3,482	28,294
新宮町	31,175	25,097		6,078	5,976	1,243	1,243	32,418
久山町	7,975	7,798		177	124	709	683	8,684
粕屋町	45,347	44,160		1,187	1,125	1,585	1,585	46,932
芦屋町	14,178	14,145		33		82	82	14,260
水巻町	25,168	22,068		3,100	2,512	3,730	3,718	28,898
岡垣町	29,586	26,113		3,473	1,888	2,463	2,463	32,049
遠賀町	17,951	15,351		2,600	2,308	1,369	1,356	19,320
小竹町	2,404	230		2,174	2,078	5,473	5,448	7,877
鞍手町	8,852	6,133		2,719	2,445	7,486	7,486	16,338
桂川町	6,117		545	5,572	5,415	7,611	7,611	13,728
筑前町	26,612	21,925		4,687	4,280	3,048	3,048	29,660
東峰村	1,358			1,358	1,280	830	789	2,188
大刀洗町	14,955	12,189		2,766	1,102	612	612	15,567
大木町	14,123			14,123	11,897	223	223	14,346
広川町	16,166	4,618		11,548	10,109	3,663	3,653	19,829

第3表 し尿関係

平成29年10月1日現在
(単位:人)

3-1 し尿処理人口の内訳

	水洗化人口				非水洗化人口			総人口
	公共 下水道	コミュニティ プラント	浄化槽人口		計画収集	自家処理		
			合併処理人口					
香春町	7,796		7,796	358	3,442	3,411	31	11,238
添田町	3,855		3,855	3,310	6,242	6,232	10	10,097
糸田町	5,199	137	5,062	3,564	4,022	4,022		9,221
川崎町	7,293		7,293	5,639	9,741	9,741		17,034
大任町	1,867		1,867	1,842	3,353	3,353		5,220
赤村	1,738		1,738	1,588	1,506	1,506		3,244
福智町	5,721	1,470	4,251	2,714	17,567	17,567		23,288
苅田町	32,297	13,385	18,912	15,533	4,854	4,854		37,151
みやこ町	14,398	1,544	12,854	9,654	5,744	5,704	40	20,142
吉富町	4,088	1,740	2,348	2,078	2,719	2,719		6,807
上毛町	4,966		4,966	4,894	2,733	2,733		7,699
築上町	9,148	3,369	5,779	5,651	9,367	9,297	70	18,515
町村計	543,636	392,087	2,152	149,397	118,722	120,980	278	664,894
県計	4,656,799	4,017,487	12,175	627,137	509,473	470,138	1,629	5,126,937

3-1 し尿処理人口の内訳【一部事務組合】

(単位:人)

	水洗化人口					非水洗化人口		
		公共 下水道	コミュニティ・ プラント	浄化槽人口		計画収集 人口	自家処理 人口	
					合併処理人口			
吉富町外1町環境 衛生事務組合	9,054	1,740		7,314	6,972	5,452	5,452	
大川柳川衛生組合	82,681	18,505		64,176	44,651	82,910	82,873	37
うきは久留米 環境施設組合	37,263	26,204		11,059	9,528	12,181	11,591	590
豊前広域環境 施設組合	29,970	9,058		20,912	17,589	16,232	16,070	162
両筑衛生施設組合	281,881	255,135	1,395	25,351	16,972	16,112	16,079	33
飯塚市・桂川町 衛生施設組合	26,359		545	25,814	24,158	23,740	23,740	
田川郡東部 環境衛生施設組合	15,347			15,347	6,697	14,109	14,068	41
ふくおか県央 環境施設組合	17,508	230	108	17,170	17,074	23,216	23,191	25
宗像地区事務組合	153,614	142,412		11,202	10,054	6,268	6,215	53
須恵町外二ヶ町 清掃施設組合	100,475	94,086		6,389	5,539	6,257	6,257	
遠賀・中間地域 広域行政事務組合	122,131	103,618	4,438	14,075	11,455	14,959	14,932	27
春日大野城 衛生施設組合	212,988	212,202		786	43	441	441	
田川地区 清掃施設組合	39,976		787	39,189	34,375	25,920	25,800	120
八女中部 衛生施設事務組合	51,692	13,914		37,778		15,311	15,281	30
宇美町・志免町 衛生施設組合	74,308	74,308				8,716	8,716	
下田川清掃 施設組合	7,685		1,607	6,078	3,775	24,825	24,825	
組合計	1,262,932	951,412	8,880	302,640	208,882	296,649	295,531	1,118

3-2 し尿収集の状況

(単位:kl/年)

	し 尿				浄化槽汚泥				
	収集総量			自家 処理量	収集総量			自家 処理量	
	直営	委託	許可		直営	委託	許可		
北九州市	7,254		7,254		19,186			19,186	
福岡市	9,197	1	9,196		7,333			7,333	
大牟田市	63,487	7,044	56,443		28,786			28,786	
久留米市	20,769			20,769	159	39,375		39,375	
直方市	40,087		40,087		83	11,148		11,148	
飯塚市	65,265	4,932		60,333		41,190		41,190	
田川市	19,387			19,387	145	32,956		32,956	
柳川市	18,443			18,443	53	33,713		33,713	
八女市	18,603			18,603	1	29,009		29,009	
筑後市	9,639			9,639	11	17,393		17,393	
大川市	12,219			12,219		15,652		15,652	
行橋市	35,539	2,847	32,692			16,401	36	16,365	
豊前市	11,842	295		11,547	104	5,119		5,119	
中間市	9,531		9,531		1	6,370		6,370	
小郡市	2,866			2,866		5,404		5,404	
筑紫野市	1,567			1,567		8,130		8,130	
春日市	363			363		446		446	
大野城市	442			442		258		258	
宗像市	2,009			2,009	27	2,350		2,350	
太宰府市	922			922		783		783	
古賀市	5,785			5,785		5,084		5,084	
福津市	8,769			8,769		1,965		1,965	
うきは市	3,863			3,863	96	4,258		4,258	
宮若市	20,241			20,241	32	11,747		11,747	
嘉麻市	28,748			28,748		12,705		12,705	
朝倉市	8,779			8,779		16,672		16,672	
みやま市	16,701			16,701		22,261		22,261	
糸島市	17,437			17,437		15,822		15,822	
市 計	459,754	15,119	155,203	289,432	712	411,516	36	411,480	
那珂川町	1,449		1,449			979		979	
宇美町	3,365			3,365		2,105		2,105	
篠栗町	1,728			1,728		1,281		1,281	
志免町	1,150			1,150		1,159		1,159	
須恵町	5,093	5,093				2,661	2,661		
新宮町	2,080			2,080		3,646		3,646	
久山町	1,301			1,301	7	942		942	
粕屋町	1,079			1,079		606		606	
芦屋町	124		124			129		129	
水巻町	5,141		5,141		6	3,781		3,781	
岡垣町	2,563		2,563			2,419		2,419	
遠賀町	2,576		2,576		7	5,822		5,822	
小竹町	6,780			6,780	31	3,208		3,208	
鞍手町	12,372			12,372		2,998		2,998	
桂川町	9,833			9,833		5,033		5,033	
筑前町	1,846			1,846		2,973		2,973	
東峰村	755			755	20	1,520		1,520	
大刀洗町	1,117			1,117		1,245		1,245	
大木町	1,983			1,983		8,482		8,482	
広川町	4,628			4,628	13	8,227		8,227	

3-2 し尿収集の状況

(単位:kl/年)

	し 尿					浄化槽汚泥				
	収集総量				自家 処理量	収集総量				自家 処理量
	直営	委託	許可			直営	委託	許可		
香春町	5,148			5,148	29	5,371		5,259	112	
添田町	5,121			5,121	5	5,197			5,197	
糸田町	4,995			4,995		3,610			3,610	
川崎町	10,086			10,086		7,660			7,660	
大任町	1,825			1,825		4,038			4,038	
赤村	1,566			1,566		1,253			1,253	
福智町	12,988			12,988		9,599			9,599	
苅田町	11,050			11,050		14,565			14,565	
みやこ町	9,345			9,345	67	6,703			6,703	
吉富町	2,480			2,480		1,092			1,092	
上毛町	2,644			2,644		2,510			2,510	
築上町	9,821			9,821	77	4,296			4,296	
町村計	144,032	5,093	11,853	127,086	262	125,110	2,661	6,238	116,211	
県計	603,786	20,212	167,056	416,518	974	536,626	2,697	6,238	527,691	

3-2 し尿収集の状況

(単位:kl/年)

	合 計				くみ取りし尿 の手数料(料金)				
	収集総量	合 計			自家 処理量	従 量 制	定 額 制	無 料	実 施 無 し
		直営	委託	許可					
北九州市	26,440		7,254	19,186		○			
福岡市	16,530	1	9,196	7,333		○			
大牟田市	92,273	7,044	56,443	28,786		○			
久留米市	60,144			60,144	159	○			
直方市	51,235		40,087	11,148	83	○			
飯塚市	106,455	4,932		101,523				○	
田川市	52,343			52,343	145	○			
柳川市	52,156			52,156	53	○			
八女市	47,612			47,612	1	○			
筑後市	27,032			27,032	11	○			
大川市	27,871			27,871		○			
行橋市	51,940	2,883	32,692	16,365		○			
豊前市	16,961	295		16,666	104	○			
中間市	15,901		9,531	6,370	1	○			
小郡市	8,270			8,270		○			
筑紫野市	9,697			9,697				○	
春日市	809			809				○	
大野城市	700			700				○	
宗像市	4,359			4,359	27	○			
太宰府市	1,705			1,705		○			
古賀市	10,869			10,869		○			
福津市	10,734			10,734				○	
うきは市	8,121			8,121	96	○			
宮若市	31,988			31,988	32	○			
嘉麻市	41,453			41,453		○			
朝倉市	25,451			25,451		○			
みやま市	38,962			38,962		○			
糸島市	33,259			33,259				○	
市 計	871,270	15,155	155,203	700,912	712	17	5	0	6
那珂川町	2,428		2,428			○			
宇美町	5,470			5,470			○		
篠栗町	3,009			3,009				○	
志免町	2,309			2,309			○		
須恵町	7,754	7,754					○		
新宮町	5,726			5,726		○			
久山町	2,243			2,243	7	○			
粕屋町	1,685			1,685			○		
芦屋町	253		124	129		○			
水巻町	8,922		5,141	3,781	6	○			
岡垣町	4,982		2,563	2,419		○			
遠賀町	8,398		2,576	5,822	7	○			
小竹町	9,988			9,988	31			○	
鞍手町	15,370			15,370			○		
桂川町	14,866			14,866				○	
筑前町	4,819			4,819		○			
東峰村	2,275			2,275	20	○			
大刀洗町	2,362			2,362		○			
大木町	10,465			10,465		○			
広川町	12,855			12,855	13	○			

3-2 し尿収集の状況

(単位:kl/年)

	合 計				くみ取りし尿 の手数料(料金)				
	収集総量				自家 処理量	従 量 制	定 額 制	無 料	実 施 無 し
		直営	委託	許可					
香春町	10,519		5,259	5,260	29	○			
添田町	10,318			10,318	5	○			
糸田町	8,605			8,605		○			
川崎町	17,746			17,746		○			
大任町	5,863			5,863		○			
赤村	2,819			2,819		○			
福智町	22,587			22,587		○			
苅田町	25,615			25,615		○			
みやこ町	16,048			16,048	67	○			
吉富町	3,572			3,572					○
上毛町	5,154			5,154					○
築上町	14,117			14,117	77	○			
町村計	269,142	7,754	18,091	243,297	262	22	5	0	5
県計	1,140,412	22,909	173,294	944,209	974	39	10	0	11

3-2 し尿収集の状況 【一部事務組合】

(単位:kl/年)

	し 尿					浄 化 槽 汚 泥				
	収集総量				自家 処理量	収集総量				自家 処理量
	直営	委託	許可			直営	委託	許可		
吉富町外1町環境衛生事務組合						4,100			4,100	
大川柳川衛生組合	27,871			27,871	55	52,156			52,156	
うきは久留米環境施設組合					113					
豊前広域環境施設組合	21,186	295		20,892	171	11,822			11,822	
両筑衛生施設組合										
飯塚市・桂川町衛生施設組合	33,301			33,301		25,323			25,323	
田川郡東部環境衛生施設組合	13,046			13,046	38	16,058			16,058	
ふくおか県央環境施設組合	34,145			34,145		17,827			17,827	
宗像地区事務組合	10,779			10,779		4,315			4,315	
須恵町外二ヶ町清掃施設組合	12,448	12,448				4,549	4,549			
遠賀・中間地域広域行政事務組合					14					
春日大野城衛生施設組合	804			804		704			704	
田川地区清掃施設組合	29,473			29,473	145	40,616			40,616	
八女中部衛生施設事務組合	16,026			16,026		28,724			28,724	
宇美町・志免町衛生施設組合						3,063			3,063	
下田川清掃施設組合					113					
組合計	199,079	12,743		186,337	649	209,257	4,549		204,708	

	合 計				
	収集総量				自家 処理量
		直 営	委 託	許 可	
吉富町外1町環境衛生事務組合	4,100			4,100	
大川柳川衛生組合	80,027			80,027	55
うきは久留米環境施設組合					113
豊前広域環境施設組合	33,008	295		32,713	171
両筑衛生施設組合					
飯塚市・桂川町衛生施設組合	58,624			58,624	
田川郡東部環境衛生施設組合	29,104			29,104	38
ふくおか県央環境施設組合	51,972			51,972	
宗像地区事務組合	15,094			15,094	
須恵町外二ヶ町清掃施設組合	16,997	16,997			
遠賀・中間地域広域行政事務組合					14
春日大野城衛生施設組合	1,508			1,508	
田川地区清掃施設組合	70,089			70,089	145
八女中部衛生施設事務組合	44,750			44,750	
宇美町・志免町衛生施設組合	3,063			3,063	
下田川清掃施設組合					113
組合 計	408,336	17,292		391,044	649

3-3 し尿処理の内訳

(単位:kl/年)

	し尿処理施設			下水道投入		
	し尿	浄化槽汚泥	計	し尿	浄化槽汚泥	計
北九州市	7,254	19,186	26,440			
福岡市	9,197	7,333	16,530			
大牟田市	63,487	28,786	92,273			
久留米市	7,315	11,960	19,275	13,454	27,415	40,869
直方市	40,087	11,148	51,235			
飯塚市	62,553	39,664	102,217	2,712	1,526	4,238
田川市	19,387	32,956	52,343			
柳川市	18,443	33,713	52,156			
八女市	18,603	29,009	47,612			
筑後市	9,639	17,393	27,032			
大川市	12,219	15,652	27,871			
行橋市	35,539	16,401	51,940			
豊前市	11,842	5,119	16,961			
中間市	9,531	6,370	15,901			
小郡市	2,866	5,404	8,270			
筑紫野市	1,567	8,130	9,697			
春日市				363	446	809
大野城市				442	258	700
宗像市	2,009	2,350	4,359			
太宰府市	922	783	1,705			
古賀市	5,785	5,084	10,869			
福津市	8,769	1,965	10,734			
うきは市	3,863	4,258	8,121			
宮若市	20,241	11,747	31,988			
嘉麻市	28,748	12,705	41,453			
朝倉市	8,779	16,672	25,451			
みやま市	16,701	22,261	38,962			
糸島市	17,437	15,822	33,259			
市計	442,783	381,871	824,654	16,971	29,645	46,616
那珂川町				1,449	979	2,428
宇美町	3,365	2,105	5,470			
篠栗町	1,728	1,281	3,009			
志免町	1,150	1,159	2,309			
須恵町	5,093	2,661	7,754			
新宮町	2,080	3,646	5,726			
久山町				1,301	942	2,243
粕屋町	1,079	606	1,685			
芦屋町	124	129	253			
水巻町	5,141	3,781	8,922			
岡垣町	2,563	2,419	4,982			
遠賀町	2,576	5,822	8,398			
小竹町	6,780	3,208	9,988			
鞍手町	12,372	2,998	15,370			
桂川町	9,833	5,033	14,866			
筑前町	1,846	2,973	4,819			
東峰村	755	1,520	2,275			
大刀洗町	1,117	1,245	2,362			
大木町						
広川町	4,628	8,227	12,855			

	し尿処理施設			下水道投入		
	し尿	浄化槽汚泥	計	し尿	浄化槽汚泥	計
香春町	5,148	5,371	10,519			
添田町	5,121	5,197	10,318			
糸田町	4,995	3,610	8,605			
川崎町	10,086	7,660	17,746			
大任町	1,810	4,005	5,815			
赤村	1,566	1,253	2,819			
福智町	12,988	9,599	22,587			
荏田町	11,050	14,565	25,615			
みやこ町	9,345	6,703	16,048			
吉富町	2,480	1,092	3,572			
上毛町	2,644	2,510	5,154			
築上町	9,821	4,296	14,117			
町村計	139,284	114,674	253,958	2,750	1,921	4,671
県計	582,067	496,545	1,078,612	19,721	31,566	51,287

3-3 し尿処理の内訳

(単位:kl/年)

	農 地 還 元			そ の 他		
	し 尿	浄化槽汚泥	計	し 尿	浄化槽汚泥	計
北九州市						
福岡市						
大牟田市						
久留米市						
直方市						
飯塚市						
田川市						
柳川市						
八女市						
筑後市						
大川市						
行橋市						
豊前市						
中間市						
小郡市						
筑紫野市						
春日市						
大野城市						
宗像市						
太宰府市						
古賀市						
福津市						
うきは市						
宮若市						
嘉麻市						
朝倉市						
みやま市						
糸島市						
市 計						
那珂川町						
宇美町						
篠栗町						
志免町						
須恵町						
新宮町						
久山町						
粕屋町						
芦屋町						
水巻町						
岡垣町						
遠賀町						
小竹町						
鞍手町						
桂川町						
筑前町						
東峰村						
大刀洗町						
大木町				1,983	8,482	10,465
広川町						

	農 地 還 元			そ の 他		
	し 尿	浄化槽汚泥	計	し 尿	浄化槽汚泥	計
香春町						
添田町						
糸田町						
川崎町						
大任町	8	18	26	7	15	22
赤村						
福智町						
苺田町						
みやこ町						
吉富町						
上毛町						
築上町						
町村計	8	18	26	1,990	8,497	10,487
県計	8	18	26	1,990	8,497	10,487

3-3 し尿処理の内訳

(単位:kl/年)

	合 計			し尿処理先
	し尿	浄化槽汚泥	計	
北九州市	7,254	19,186	26,440	
福岡市	9,197	7,333	16,530	
大牟田市	63,487	28,786	92,273	
久留米市	20,769	39,375	60,144	両筑衛生施設組合、うきは久留米環境施設組合
直方市	40,087	11,148	51,235	
飯塚市	65,265	41,190	106,455	ふくおか県央環境施設組合、飯塚市・桂川町衛生施設組合
田川市	19,387	32,956	52,343	田川地区清掃施設組合
柳川市	18,443	33,713	52,156	大川柳川衛生組合
八女市	18,603	29,009	47,612	八女中部衛生施設事務組合
筑後市	9,639	17,393	27,032	
大川市	12,219	15,652	27,871	大川柳川衛生組合
行橋市	35,539	16,401	51,940	
豊前市	11,842	5,119	16,961	豊前広域環境施設組合
中間市	9,531	6,370	15,901	遠賀・中間地域広域行政事務組合
小郡市	2,866	5,404	8,270	両筑衛生施設組合
筑紫野市	1,567	8,130	9,697	〃
春日市	363	446	809	春日大野城衛生施設組合
大野城市	442	258	700	〃
宗像市	2,009	2,350	4,359	宗像地区事務組合
太宰府市	922	783	1,705	両筑衛生施設組合
古賀市	5,785	5,084	10,869	
福津市	8,769	1,965	10,734	宗像地区事務組合
うきは市	3,863	4,258	8,121	うきは久留米環境施設組合
宮若市	20,241	11,747	31,988	
嘉麻市	28,748	12,705	41,453	ふくおか県央環境施設組合
朝倉市	8,779	16,672	25,451	
みやま市	16,701	22,261	38,962	
糸島市	17,437	15,822	33,259	
市計	459,754	411,516	871,270	
那珂川町	1,449	979	2,428	
宇美町	3,365	2,105	5,470	宇美町・志免町衛生施設組合
篠栗町	1,728	1,281	3,009	須恵町外二ヶ町清掃施設組合
志免町	1,150	1,159	2,309	宇美町・志免町衛生施設組合
須恵町	5,093	2,661	7,754	須恵町外二ヶ町清掃施設組合
新宮町	2,080	3,646	5,726	両筑衛生施設組合
久山町	1,301	942	2,243	福岡市
粕屋町	1,079	606	1,685	須恵町外二ヶ町清掃施設組合
芦屋町	124	129	253	遠賀・中間地域広域行政事務組合
水巻町	5,141	3,781	8,922	〃
岡垣町	2,563	2,419	4,982	〃
遠賀町	2,576	5,822	8,398	〃
小竹町	6,780	3,208	9,988	ふくおか県央環境施設組合
鞍手町	12,372	2,998	15,370	
桂川町	9,833	5,033	14,866	飯塚市・桂川町衛生施設組合
筑前町	1,846	2,973	4,819	両筑衛生施設組合
東峰村	755	1,520	2,275	
大刀洗町	1,117	1,245	2,362	両筑衛生施設組合
大木町	1,983	8,482	10,465	
広川町	4,628	8,227	12,855	八女中部衛生施設事務組合

	合 計			し尿処理先
	し 尿	浄化槽汚泥	計	
香春町	5,148	5,371	10,519	田川郡東部環境衛生施設組合
添田町	5,121	5,197	10,318	〃
糸田町	4,995	3,610	8,605	下田川清掃施設組合
川崎町	10,086	7,660	17,746	田川地区清掃施設組合
大任町	1,825	4,038	5,863	田川郡東部環境衛生施設組合
赤村	1,566	1,253	2,819	〃
福智町	12,988	9,599	22,587	下田川清掃施設組合
苧田町	11,050	14,565	25,615	
みやこ町	9,345	6,703	16,048	豊前広域環境施設組合
吉富町	2,480	1,092	3,572	吉富町外1町環境衛生事務組合
上毛町	2,644	2,510	5,154	〃
築上町	9,821	4,296	14,117	豊前広域環境施設組合
町村 計	144,032	125,110	269,142	
県 計	603,786	536,626	1,140,412	

3-3 し尿処理の内訳 【一部事務組合】

(単位:kl/年)

	し尿処理施設			下水道投入			農地還元		
	し尿	浄化槽汚泥	計	し尿	浄化槽汚泥	計	し尿	浄化槽汚泥	計
吉富町外1町環境衛生事務組合	5,124	4,100	9,224				49	39	88
大川柳川衛生組合	27,871	52,156	80,027						
うきは久留米環境施設組合	9,805	10,620	20,425						
豊前広域環境施設組合	21,186	11,822	33,008						
両筑衛生施設組合	13,883	27,202	41,085						
飯塚市・桂川町衛生施設組合	33,301	25,323	58,624						
田川郡東部環境衛生施設組合	13,046	16,058	29,104						
ふくおか県央環境施設組合	34,145	17,827	51,972						
宗像地区事務組合	10,779	4,315	15,094						
須恵町外二ヶ町清掃施設組合	12,448	4,549	16,997						
遠賀・中間地域広域行政事務組合	19,935	18,521	38,456						
春日大野城衛生施設組合				804	704	1,508			
田川地区清掃施設組合	29,473	40,616	70,089						
八女中部衛生施設事務組合	16,026	28,724	44,750						
宇美町・志免町衛生施設組合	5,310	5,569	10,879						
下田川清掃施設組合	9,805	10,620	20,425						
組合計	262,137	278,022	540,159	804	704	1,508	49	39	88

	そ の 他			合 計		
	し 尿	浄化槽汚泥	計	し 尿	浄化槽汚泥	計
吉富町外1町環境衛生事務組合				5,173	4,139	9,312
大川柳川衛生組合				27,871	52,156	80,027
うきは久留米環境施設組合				9,805	10,620	20,425
豊前広域環境施設組合				21,186	11,822	33,008
両筑衛生施設組合				13,883	27,202	41,085
飯塚市・桂川町衛生施設組合				33,301	25,323	58,624
田川郡東部環境衛生施設組合				13,046	16,058	29,104
ふくおか県央環境施設組合				34,145	17,827	51,972
宗像地区事務組合				10,779	4,315	15,094
須恵町外二ヶ町清掃施設組合				12,448	4,549	16,997
遠賀・中間地域広域行政事務組合				19,935	18,521	38,456
春日大野城衛生施設組合				804	704	1,508
田川地区清掃施設組合				29,473	40,616	70,089
八女中部衛生施設事務組合				16,026	28,724	44,750
宇美町・志免町衛生施設組合				5,310	5,569	10,879
下田川清掃施設組合				9,805	10,620	20,425
組合 計				262,990	278,765	541,755

第4表 ごみ関係
4-1 ごみ収集の概要(生活系)

	分別数	混合ごみ		可燃ごみ		不燃ごみ		資源ごみ								その他のごみ		粗大ごみ					
		回/週	収集方式	回/週	収集方式	回/月	収集方式	紙		金属類		ガラス類		ペットボトル		プラスチック		布類		回/月	収集方式	回/月	収集方式
								回/月	収集方式	回/月	収集方式	回/月	収集方式	回/月	収集方式	回/月	収集方式	回/月	収集方式				
北九州市	10	2回	ST					不定期	他	4回	ST	4回	ST	4回	ST	4回	ST					1回	各戸
福岡市	4			2回	各戸	1回	各戸					1回	各戸	1回	各戸							不定期	各戸
大牟田市	15			2回	併用	2回	併用	2回	ST	2回	ST	2回	ST	2回	ST	2回	ST	2回	ST	2回	併用	不定期	各戸
久留米市	18			2回	ST	2回	ST	2回	ST	2回	ST	2回	ST	2回	ST	2回	ST	2回	ST	7回以上	ST	1回	各戸
直方市	20			2回	ST	1回	ST	7回以上	他	7回以上	他	7回以上	他	7回以上	他	7回以上	他	7回以上	他			4回	併用
飯塚市	15			2回	併用	1回	併用	1回	ST	2回	併用	2回	併用	1回	ST	1回	ST	1回	ST	1回	他	不定期	他
田川市	6			2回	ST	1回	ST			3回	ST	3回	ST	2回	ST	2回	ST					不定期	各戸
柳川市	17			2回	各戸	2回	ST	1回	各戸	1回	ST	1回	ST	1回	各戸	2回	各戸	1回	ST	1回	ST		
八女市	23			2回	ST	1回	ST	1回	併用	1回	ST	1回	ST	1回	ST	1回	ST	1回	併用			1回	各戸
筑後市	22			2回	ST	1回	ST	2回	ST	2回	ST	2回	ST	2回	ST	2回	ST	2回	ST			2回	各戸
大川市	20			2回	併用	2回	ST	2回	ST	2回	ST	2回	ST	2回	ST	2回	ST	2回	ST			不定期	各戸
行橋市	15			2回	併用	2回	ST	4回	併用	2回	ST	2回	ST	4回	併用	7回以上	併用	4回	併用			1回	ST
豊前市	13			2回	ST	1回	ST	7回以上	他	1回	ST	1回	ST	4回	ST	7回以上	他	1回	ST				
中間市	8			2回	ST	1回	ST	不定期	他	2回	ST	2回	ST	不定期	他	2回	ST	不定期	他			2回	各戸
小都市	15			2回	各戸	1回	各戸	1回	各戸	1回	ST	1回	各戸	1回	各戸	1回	ST	1回	各戸	1回	ST	1回	各戸
筑紫野市	14			2回	各戸	2回	ST	不定期	ST	2回	ST	2回	ST	2回	ST	不定期	ST					不定期	各戸
春日市	7			2回	各戸	1回	各戸			1回	各戸	1回	各戸	1回	各戸	1回	各戸			不定期	各戸	1回	各戸
大野城市	7			2回	各戸	1回	ST			2回	ST	2回	ST	2回	ST	2回	ST			4回	他	1回	各戸
宗像市	20			2回	ST	1回	ST	7回以上	他	1回	ST	1回	ST	1回	ST	1回	ST	7回以上	他	1回	ST	不定期	各戸
太宰府市	11			2回	各戸	1回	ST	不定期	ST	2回	ST	2回	ST	1回	ST	1回	ST			不定期	ST	1回	各戸
古賀市	14			2回	各戸	1回	ST	1回	ST	1回	ST	1回	ST	1回	ST	1回	ST	不定期	ST			不定期	各戸
福津市	16			2回	各戸	1回	ST	1回	ST	1回	ST	1回	ST	1回	ST	1回	ST	7回以上	他	不定期	他	1回	ST
うきは市	25			2回	ST			不定期	併用	1回	ST	1回	ST	1回	ST	1回	ST	1回	ST			1回未満	併用
宮若市	4			2回	各戸	1回	各戸			1回	各戸	1回	各戸	1回	各戸							1回	各戸
嘉麻市	6			2回	併用	1回	併用			1回	併用	1回	併用	1回	併用							1回	併用
朝倉市	17			2回	併用			1回	ST	1回	ST	1回	ST	1回	ST	1回	ST			1回	ST	不定期	各戸
みやま市	21			2回	他			1回	各戸	1回	ST	1回	ST	2回	併用	4回	他	4回	各戸			4回	各戸
糸島市	4			2回	ST	2回	ST	4回	他	2回	ST	2回	ST	2回	ST	4回	他					1回	各戸
市計		1		27		24		22		27		28		28		25		17		11		26	
那珂川町	12			2回	各戸	1回	各戸	7回以上	ST					2回	各戸	7回以上	ST					1回	各戸
宇美町	15			2回	各戸	1回	各戸	4回	各戸	1回	各戸	1回	各戸	1回	各戸	2回	各戸	4回	各戸	1回	ST	不定期	各戸
篠栗町	5			2回	各戸	2回	各戸			2回	各戸	2回	各戸	2回	各戸							不定期	各戸
志免町	8			2回	各戸	1回	ST			3回	ST	3回	ST	2回	ST	2回	ST			1回	ST	不定期	各戸
須恵町	5			2回	併用	2回	併用			2回	併用	2回	併用	2回	併用							1回	各戸
新宮町	14			2回	各戸	1回	ST	1回	ST	1回	ST	1回	ST	1回	ST	1回	ST					1回	各戸
久山町	8			2回	ST	2回	各戸			1回	ST	1回	ST	1回	ST							2回	各戸
粕屋町	5			2回	各戸	2回	ST			2回	ST	2回	ST	2回	ST							不定期	各戸
芦屋町	8			2回	ST	1回	ST	不定期	他	2回	ST	2回	ST	不定期	他	2回	ST	不定期	他			1回	各戸
水巻町	8			2回	ST	1回	ST	不定期	他	2回	ST	2回	ST	不定期	他	2回	ST	不定期	他			1回	各戸
岡垣町	8			2回	ST	1回	ST	不定期	他	2回	ST	2回	ST	不定期	他	2回	ST	不定期	他			1回	各戸
遠賀町	8			2回	ST	1回	ST	不定期	他	2回	ST	2回	ST	不定期	他	2回	ST	不定期	他			1回	各戸
小竹町	4					1回	各戸	7回以上	各戸	1回	各戸	1回	各戸	1回	各戸	7回以上	各戸	7回以上	各戸			1回	各戸
鞍手町	5			2回	各戸	1回	各戸			1回	各戸	1回	各戸	1回	各戸							1回	各戸
桂川町	6			2回	各戸	1回	各戸	1回	ST					1回	ST	1回	ST	1回	ST			1回	各戸
筑前町	18			2回	併用	1回	ST	1回	ST	1回	ST	1回	ST	1回	ST	1回	ST	1回	併用			不定期	併用
東峰村	15	1回未満	ST	2回	ST	1回	ST	1回	ST	1回	ST	1回	ST	1回	ST	1回	ST	1回	ST			1回未満	ST
大刀洗町	12			2回	各戸	1回	ST	4回	各戸	1回	ST	1回	ST	1回	ST	1回	ST	4回	各戸			1回	ST
大木町	29			1回	ST	1回	ST	1回	ST	1回	ST	1回	ST	1回	ST	7回以上	ST	1回	ST	1回未満	ST	7回以上	ST
広川町	14			2回	ST	2回	ST	2回	ST	2回	ST	2回	ST	2回	ST	2回	ST	2回	ST			1回	各戸

第4表 ごみ関係
4-1 ごみ収集の概要(生活系)

	分別数	混合ごみ		可燃ごみ		不燃ごみ		資源ごみ								その他のごみ		粗大ごみ									
		回/週	収集方式	回/週	収集方式	回/月	収集方式	回/月	収集方式	紙		金属類		ガラス類		ペットボトル		プラスチック		布類		回/月	収集方式	回/月	収集方式		
										回/月	収集方式	回/月	収集方式	回/月	収集方式	回/月	収集方式	回/月	収集方式	回/月	収集方式					回/月	収集方式
香春町	11			2回	併用	1回	併用	1回	併用	1回	併用	1回	併用	1回	併用	1回	併用			1回	併用			1回	未満	併用	
添田町	15			2回	各戸	4回	各戸	4回	各戸	4回	各戸	4回	各戸	4回	各戸	4回	他	1回	他	1回	他			4回	各戸		
糸田町	8			2回	各戸	1回	各戸	1回	各戸	1回	各戸	1回	各戸	1回	各戸	1回	各戸			1回	各戸			不定期	各戸		
川崎町	6			2回	ST	1回	ST							1回	ST	3回	ST							4回	各戸		
大任町	6			2回	ST	2回	ST			2回	ST	1回	ST	1回	ST										1回	ST	
赤村	10			2回	併用	4回	併用	1回	併用	4回	併用	1回	併用	1回	併用	1回	併用			1回	併用			3回	ST		
福智町	8			2回	各戸	1回	各戸	1回	各戸					1回	各戸					1回	各戸			1回	未満	各戸	
荻田町	8			2回	併用	1回	併用			4回	併用	4回	併用	4回	併用									3回	併用		
みやこ町	23			2回	ST			1回	ST	1回	ST	1回	ST	1回	ST	1回	ST	1回	ST	1回	ST			1回	ST		
吉富町	13			2回	ST	1回	ST	1回	ST	2回	ST	1回	ST	2回	ST	2回	ST	2回	ST	1回	ST			1回	ST		
上毛町	19			2回	ST	1回	ST	1回	ST	1回	ST	1回	ST	1回	ST	2回	他	1回	ST					1回	ST		
築上町	7			2回	併用	4回	併用	4回	併用	4回	併用	4回	併用							4回	併用	不定期	併用	1回	未満	併用	
町村計	1			31		31		23		28		28		31		20		21		4				32			
県計	2			58		55		45		55		56		59		45		38		15				58			

※各戸…各戸収集方式 ST…ステーション方式 併用…各戸収集方式とステーション方式の併用 他…その他の方式

4-1 ごみ収集の概要(事業系)

	混合ごみ		可燃ごみ		不燃ごみ		資源ごみ								その他のごみ		粗大ごみ					
	回/週	収集方式	回/週	収集方式	回/月	収集方式	紙		金属類		ガラス類		ペットボトル		プラスチック		布類		回/月	収集方式	回/月	収集方式
							回/月	収集方式	回/月	収集方式	回/月	収集方式	回/月	収集方式	回/月	収集方式	回/月	収集方式				
北九州市	不定期	他					不定期	他													不定期	他
福岡市			6回	各戸	不定期	各戸															不定期	各戸
大牟田市			不定期	各戸	不定期	各戸	不定期	各戸	不定期	各戸	不定期	各戸	不定期	各戸	不定期	各戸	不定期	各戸	不定期	各戸	不定期	各戸
久留米市			不定期	各戸					不定期	各戸	不定期	各戸	不定期	各戸								
直方市			不定期	他																		
飯塚市			2回	併用	1回	併用	不定期	併用	2回	併用	2回	併用	不定期	併用	不定期	併用	不定期	併用	不定期	併用	不定期	併用
田川市																						
柳川市			不定期	各戸																		
八女市			不定期	各戸																		
筑後市			不定期	各戸																		
大川市			不定期	各戸																		
行橋市			2回	各戸	2回	各戸															1回未満	各戸
豊前市			不定期	各戸	不定期	各戸	不定期	各戸	不定期	各戸	不定期	各戸	不定期	各戸	不定期	各戸	不定期	各戸				
中間市			不定期	各戸	不定期	各戸			不定期	各戸	不定期	各戸									不定期	各戸
小郡市			不定期	各戸	不定期	各戸					不定期	各戸									不定期	各戸
筑紫野市			不定期	各戸	不定期	各戸			不定期	各戸	不定期	各戸	不定期	各戸							不定期	各戸
春日市			不定期	各戸	不定期	各戸			不定期	各戸	不定期	各戸	不定期	各戸	不定期	各戸			不定期	各戸	不定期	各戸
大野城市			不定期	各戸	不定期	各戸			不定期	各戸	不定期	各戸	不定期	各戸	不定期	各戸			不定期	各戸	不定期	各戸
宗像市			不定期	各戸	不定期	各戸																
太宰府市			不定期	各戸	不定期	各戸			不定期	各戸	不定期	各戸	不定期	各戸	不定期	各戸					不定期	各戸
古賀市			不定期	各戸	不定期	各戸																
福津市			不定期	各戸	不定期	各戸																
うきは市			不定期	各戸			不定期	各戸	不定期	各戸	不定期	各戸	不定期	各戸	不定期	各戸	不定期	各戸			不定期	各戸
宮若市			2回	各戸	1回	各戸			1回	各戸	1回	各戸	1回	各戸							1回	各戸
嘉麻市			2回	各戸	1回	各戸			1回	各戸	1回	各戸	1回	各戸							1回	各戸
朝倉市			不定期	各戸																		
みやま市			不定期	他																		
糸島市			2回	各戸	2回	各戸			2回	各戸	2回	各戸	2回	各戸								
市計	1		26		17		5		13		14		12		7		4		4		13	
那珂川町			6回	各戸	4回	各戸	4回	各戸					4回	各戸							不定期	各戸
宇美町			2回	各戸	1回	各戸	4回	各戸	1回	各戸	1回	各戸	1回	各戸	2回	各戸	4回	各戸	1回	各戸	不定期	各戸
篠栗町			2回	各戸	2回	各戸			2回	各戸	2回	各戸	2回	各戸							不定期	各戸
志免町			2回	各戸	1回	各戸			3回	各戸	3回	各戸	2回	各戸	2回	各戸					不定期	各戸
須恵町			2回	各戸	2回	各戸			2回	各戸	2回	各戸	2回	各戸							2回	各戸
新宮町			6回	各戸	不定期	各戸			不定期	各戸	不定期	各戸	不定期	各戸							不定期	各戸
久山町			不定期	各戸	不定期	各戸																
粕屋町			不定期	各戸	不定期	各戸			不定期	各戸	不定期	各戸	不定期	各戸							不定期	各戸
芦屋町			不定期	各戸	不定期	各戸			不定期	各戸	不定期	各戸									不定期	各戸
水巻町			不定期	各戸	不定期	各戸			不定期	各戸	不定期	各戸									不定期	各戸
岡垣町			不定期	各戸	不定期	各戸			不定期	各戸	不定期	各戸									不定期	各戸
遠賀町			不定期	各戸	不定期	各戸			不定期	各戸	不定期	各戸									不定期	各戸
小竹町					1回	各戸	7回以上	各戸	1回	各戸	1回	各戸	1回	各戸	7回以上	各戸	7回以上	各戸			1回	各戸
鞍手町			2回	各戸	1回	各戸			1回	各戸	1回	各戸	1回	各戸							1回	各戸
桂川町			2回	各戸	1回	各戸																
筑前町			2回	各戸	1回	併用	1回	併用									1回	各戸			不定期	併用
東峰村	1回未満	ST	2回	ST	1回	ST	1回	ST	1回	ST	1回	ST	1回	ST	1回	ST	1回	ST			1回未満	ST
大刀洗町			2回	各戸			7回以上	各戸					不定期	各戸	不定期	各戸	4回	各戸			不定期	各戸
大木町																						
広川町			不定期	各戸																		

	混合ごみ		可燃ごみ		不燃ごみ		資 源 ご み										その他 のごみ		粗大ごみ			
	回/週	収集 方式	回/週	収集 方式	回/月	収集 方式	紙		金属類		ガラス類		ペットボトル		プラスチック		布類		回/月	収集 方式	回/月	収集 方式
							回/月	収集 方式	回/月	収集 方式	回/月	収集 方式	回/月	収集 方式	回/月	収集 方式	回/月	収集 方式				
香春町			2回	各戸	1回	各戸	1回	各戸	1回	各戸	1回	各戸	1回	各戸			1回	各戸			1回未満	各戸
添田町																						
糸田町			2回	各戸	1回	各戸	1回	各戸	1回	各戸	1回	各戸	1回	各戸			1回	各戸			不定期	各戸
川崎町			2回	ST	1回	ST							1回	ST	3回	ST					2回	各戸
大任町																						
赤村																						
福智町			2回	各戸	1回	各戸	1回	各戸					1回	各戸			1回	各戸			1回未満	各戸
苅田町			不定期	各戸	不定期	各戸			不定期	各戸	不定期	各戸	不定期	各戸							不定期	各戸
みやこ町			不定期	各戸			不定期	各戸	不定期	各戸	不定期	各戸	不定期	各戸	不定期	各戸	不定期	各戸			不定期	各戸
吉富町			不定期	各戸	不定期	各戸	不定期	各戸	不定期	各戸	不定期	各戸	不定期	各戸	不定期	各戸	不定期	各戸			不定期	各戸
上毛町			不定期	各戸	不定期	各戸	不定期	各戸	不定期	各戸	不定期	各戸	不定期	各戸	不定期	各戸	不定期	各戸			不定期	各戸
築上町			2回	各戸	1回	各戸	1回	各戸	4回	各戸	4回	各戸										
町村計	1		27		25		13		20		20		19		9		11		1		24	
県計	2		53		42		18		33		34		31		16		15		5		37	

※各戸・・・各戸 ST・・・ステーション方式 併用・・・各戸とステーション方式の併用 他・・・その他の方式

4-2 手数料(1)

	可燃ごみ (混合ごみを含む)																			
	生活系					生活系(直接搬入ごみ)					事業系					事業系(直接搬入ごみ)				
	有料			無料	収集無し	有料			無料	収集無し	有料			無料	収集無し	有料			無料	収集無し
	従量制	無一定額	併用・その他			従量制	無一定額	併用・その他			従量制	無一定額	併用・その他			従量制	無一定額	併用・その他		
北九州市	○				○					○					○					
福岡市	○				○					○					○					
大牟田市	○				○					○					○					
久留米市	○				○					○					○					
直方市	○				○					○					○					
飯塚市	○				○					○					○					
田川市	○							○						○	○					
柳川市	○				○					○					○					
八女市	○				○					○					○					
筑後市	○				○					○					○					
大川市	○				○					○					○					
行橋市	○				○					○					○					
豊前市				○				○						○						
中間市	○				○					○					○					
小郡市	○				○					○					○					
筑紫野市	○				○					○					○					
春日市	○				○					○					○					
大野城市	○				○					○					○					
宗像市	○				○					○					○					
太宰府市	○							○		○								○		
古賀市	○				○					○					○					
福津市	○				○					○					○					
うきは市	○				○					○					○					
宮若市	○				○					○									○	
嘉麻市	○				○					○					○					
朝倉市	○				○					○					○					
みやま市	○				○					○					○					
糸島市	○				○					○					○					
市計	27	0	0	1	0	25	0	3	0	0	26	0	1	0	1	25	0	2	0	1
那珂川町	○				○					○					○					
宇美町	○								○	○										○
篠栗町	○				○					○					○					
志免町	○				○					○					○					
須恵町	○				○					○					○					
新宮町	○				○					○					○					
久山町	○								○	○										○
粕屋町	○				○					○					○					
芦屋町	○				○					○					○					
水巻町	○				○					○					○					
岡垣町	○				○					○					○					
遠賀町	○				○					○					○					
小竹町				○					○					○						○
鞍手町	○								○	○										○
桂川町	○				○					○					○					
筑前町	○				○					○					○					
東峰村	●				○					○			○		○					
大刀洗町	○				○					○					○					
大木町	○				○					○					○					
広川町	○				○					○					○					

	可燃ごみ (混合ごみを含む)																			
	生活系					生活系(直接搬入ごみ)					事業系					事業系(直接搬入ごみ)				
	有料			無料	収集無し	有料			無料	収集無し	有料			無料	収集無し	有料			無料	収集無し
	従量制	無一定額	併用・その他			従量制	無一定額	併用・その他			従量制	無一定額	併用・その他			従量制	無一定額	併用・その他		
香春町	○				○					○					○					
添田町	○				○								○		○					
糸田町	○				○					○					○					
川崎町	○				○					○					○					
大任町			○					○						○				○		
赤村	○				○									○	○					
福智町	○				○					○					○					
荻田町				○	○					○					○					
みやこ町	○							○		○					○					
吉富町				○	○					○					○					
上毛町	○				○					○					○					
築上町	○				○					○					○					
町村計	28	0	1	2	1	26	0	1	1	4	27	0	0	1	5	27	0	1	0	4
県計	55	0	1	3	1	51	0	4	1	4	53	0	1	1	6	52	0	3	0	5

※ 従量制・・・排出量単純比例型及び排出量多段階比例型、一定額無料制・・・一定量無料型及び負担補助組合せ型、併用・その他・・・定額制従量制併用型及びその他、●・・・一部有料

4-2 手数料(2)

	不燃ごみ																			
	生活系					生活系(直接搬入ごみ)					事業系					事業系(直接搬入ごみ)				
	有料			無料	収集無し	有料			無料	収集無し	有料			無料	収集無し	有料			無料	収集無し
	従量制	無料 一定額	併用・ その他			従量制	無料 一定額	併用・ その他			従量制	無料 一定額	併用・ その他			従量制	無料 一定額	併用・ その他		
北九州市				○					○					○					○	
福岡市	○				○					○					○					
大牟田市	○				○					○					○					
久留米市	○				○									○					○	
直方市	○				○									○					○	
飯塚市	○				○					○					○					
田川市	○						○							○	○					
柳川市				○	○									○					○	
八女市				○				○						○	○					
筑後市				○				○						○	○					
大川市				○	○									○					○	
行橋市	○				○					○					○					
豊前市				○			○					○					○			
中間市	○				○					○					○					
小郡市	○				○					○					○					
筑紫野市	○				○					○					○					
春日市	○				○					○					○					
大野城市	○				○					○					○					
宗像市				○	○					○					○					
太宰府市	○						○			○							○			
古賀市				○	○					○					○					
福津市				○	○					○					○					
うきは市				○	○									○	○					
宮若市	○				○					○									○	
嘉麻市	○				○					○					○					
朝倉市				○	○									○					○	
みやま市				○					○					○					○	
糸島市	○				○					○					○					
市計	16	0	0	8	4	21	0	3	2	2	16	0	1	0	11	18	0	2	0	8
那珂川町	○				○										○					
宇美町	○				○					○					○					
篠栗町	○				○					○					○					○
志免町	○				○					○					○					
須恵町	○				○					○					○					
新宮町				○	○									○	○					
久山町	○								○	○										○
粕屋町	○				○					○					○					
芦屋町	○				○					○					○					
水巻町	○				○					○					○					
岡垣町	○				○					○					○					
遠賀町	○				○					○					○					
小竹町	○								○	○								○		
鞍手町	○								○	○										○
桂川町	○				○					○					○					
筑前町				○	○									○	○					
東峰村				○	○									○	○					
大刀洗町	○				○									○						○
大木町				○	○									○	○					
広川町				○				○						○	○					

	不燃ごみ																			
	生活系					生活系(直接搬入ごみ)					事業系					事業系(直接搬入ごみ)				
	有料			無料	収集無し	有料			無料	収集無し	有料			無料	収集無し	有料			無料	収集無し
	従量制	無一定額	併用・その他			従量制	無一定額	併用・その他			従量制	無一定額	併用・その他			従量制	無一定額	併用・その他		
香春町	○				○					○					○					
添田町	○				○								○		○					
糸田町	○				○					○					○					
川崎町	○				○					○					○					
大任町			○					○						○				○		
赤村	○				○									○	○					
福智町	○				○					○					○					
苅田町				○	○					○					○					
みやこ町									○					○					○	
吉富町				○	○					○					○					
上毛町				○	○					○					○					
築上町	○				○					○					○					
町村計	22	0	1	8	1	26	0	1	1	4	22	0	0	3	7	25	0	1	1	5
県計	38	0	1	16	5	47	0	4	3	6	38	0	1	3	18	43	0	3	1	13

※ 従量制・・・排出量単純比例型及び排出量多段階比例型、一定額無料制・・・一定量無料型及び負担補助組合せ型、併用・その他・・・定額制従量制併用型及びその他、●・・・一部有料

4-2 手数料(3)

	資源ごみ(紙)																			
	生活系					生活系(直接搬入ごみ)					事業系					事業系(直接搬入ごみ)				
	有料			収集無し		有料			収集無し		有料			収集無し		有料			収集無し	
	従量制	無一定額	その他			従量制	無一定額	その他			従量制	無一定額	その他			従量制	無一定額	その他		
北九州市				○					○											○
福岡市				○	○									○						○
大牟田市				○	○								○						○	
久留米市				○	○									○						○
直方市				○	○									○						○
飯塚市				○	○								○							○
田川市				○				○						○						○
柳川市				○	○									○						○
八女市				○				○						○						○
筑後市				○				○						○						○
大川市				○	○									○	○					
行橋市	○				○									○						○
豊前市				○				○					○					○		
中間市				○	○									○						○
小郡市				○	○									○						○
筑紫野市				○	○									○	○					
春日市				○	○									○						○
大野城市				○	○									○						○
宗像市				○	○									○						○
太宰府市				○				○						○					○	
古賀市				○	○									○	○					
福津市				○	○									○						○
うきは市				○	○						○				○					
宮若市				○	○									○						○
嘉麻市				○	○									○						○
朝倉市				○	○									○						○
みやま市				○					○					○					○	
糸島市				○	○									○	○					
市計	1	0	0	21	6	21	0	3	2	2	1	0	2	2	23	5	0	1	7	15
那珂川町				○	○									○	○					
宇美町				○	○									○					○	
篠栗町				○	○									○						○
志免町				○	○									○						○
須恵町				○	○									○						○
新宮町				○	○									○	○					
久山町				○					○					○						○
粕屋町				○	○									○						○
芦屋町				○	○									○						○
水巻町				○	○									○						○
岡垣町				○	○									○						○
遠賀町				○	○									○						○
小竹町	○								○	○									○	
鞍手町				○					○					○						○
桂川町				○	○									○						○
筑前町				○	○									○	○					
東峰村				○	○									○	○					
大刀洗町				○	○									○	○					
大木町				○	○									○						○
広川町				○				○						○						○

	資源ごみ(紙)																			
	生活系					生活系(直接搬入ごみ)					事業系					事業系(直接搬入ごみ)				
	有料		併用・その他	無料	収集無し	有料		併用・その他	無料	収集無し	有料		併用・その他	無料	収集無し	有料		併用・その他	無料	収集無し
	従量制	無一定額制				従量制	無一定額制				従量制	無一定額制				従量制	無一定額制			
香春町	○				○					○									○	
添田町	●				○									○					○	
糸田町	○				○					○					○					
川崎町				○	○									○					○	
大任町				○			○							○					○	
赤村	○				○									○					○	
福智町	○				○					○					○					
苅田町				○	○									○					○	
みやこ町			○						○	○					○					
吉富町			○		○					○					○					
上毛町			○		○					○					○					
築上町			○		○								○						○	
町村計	6	0	0	17	9	26	0	1	1	4	7	0	0	6	19	27	0	1	0	4
県計	7	0	0	38	15	47	0	4	3	6	8	0	2	8	42	32	0	2	7	19

※ 従量制・・・排出量単純比例型及び排出量多段階比例型、一定額無料制・・・一定量無料型及び負担補助組合せ型、併用・その他・・・定額制従量制併用型及びその他、●・・・一部有料

4-2 手数料(4)

	資源ごみ(金属類)																			
	生活系					生活系(直接搬入ごみ)					事業系					事業系(直接搬入ごみ)				
	有料			無料	収集無し	有料			無料	収集無し	有料			無料	収集無し	有料			無料	収集無し
	従量制	無一定額	その他			従量制	無一定額	その他			従量制	無一定額	その他			従量制	無一定額	その他		
北九州市	○								○					○					○	
福岡市				○					○					○					○	
大牟田市				○				○					○					○		
久留米市				○					○	○					○					
直方市				○					○					○					○	
飯塚市	○								○					○						
田川市	○								○					○	○					
柳川市				○					○					○					○	
八女市				○					○					○				○		
筑後市				○					○					○				○		
大川市				○					○					○					○	
行橋市	○								○					○					○	
豊前市				○			○					○					○			
中間市	○								○	○									○	
小郡市				○					○					○					○	
筑紫野市	○					○				○					○					
春日市	○								○	○					○					
大野城市	○								○	○					○					
宗像市				○					○					○					○	
太宰府市	○								○								○			
古賀市				○		○								○	○					
福津市				○		○								○					○	
うきは市				○		○				○				○						
宮若市	○								○	○									○	
嘉麻市	○								○	○					○					
朝倉市				○		○								○					○	
みやま市				○					○					○				○		
糸島市	○					○				○					○					
市計	12	0	0	15	1	6	0	1	11	10	11	0	1	1	15	10	0	2	4	12
那珂川町					○	○								○	○					
宇美町	○								○		○				○					
篠栗町	○								○	○										○
志免町	○								○	○					○					
須恵町	○					○				○					○					
新宮町				○		○							○		○					
久山町	○								○					○						○
粕屋町	○								○	○					○					
芦屋町	○								○	○										○
水巻町	○								○	○										○
岡垣町	○								○	○										○
遠賀町	○								○	○										○
小竹町	○								○	○									○	
鞍手町	○								○	○										○
桂川町				○					○					○						○
筑前町				○		○								○						○
東峰村				○		○							○		○					
大刀洗町	○					○								○						○
大木町				○					○					○	○					
広川町				○					○					○					○	

	資 源 ご み (金 属 類)																			
	生活系					生活系(直接搬入ごみ)					事業系					事業系(直接搬入ごみ)				
	有料				収集 無し	有料				収集 無し	有料				収集 無し	有料				収集 無し
	従 量 制	無 一 定 額 制	併 用 ・ そ の 他	無 料		従 量 制	無 一 定 額 制	併 用 ・ そ の 他	無 料		従 量 制	無 一 定 額 制	併 用 ・ そ の 他	無 料		従 量 制	無 一 定 額 制	併 用 ・ そ の 他	無 料	
香春町	○									○	○									○
添田町	○									○										○
糸田町	○					○					○					○				
川崎町					○					○						○				○
大任町			○							○						○		○		
赤村	○									○						○				○
福智町					○	○										○				○
荻田町				○						○	○								○	
みやこ町				○				○			○								○	
吉富町				○		○					○								○	
上毛町				○		○					○								○	
築上町	○							○			○								○	
町村計	18	0	1	9	4	10	0	0	6	16	18	0	0	2	12	14	0	1	2	15
県計	30	0	1	24	5	16	0	1	17	26	29	0	1	3	27	24	0	3	6	27

※ 従量制・・・排出量単純比例型及び排出量多段階比例型、一定額無料制・・・一定量無料型及び負担補助組合せ型、併用・その他・・・定額制従量制併用型及びその他、●・・・一部有料

4-2 手数料(5)

	資源ごみ (ガラス類)																			
	生活系					生活系(直接搬入ごみ)					事業系					事業系(直接搬入ごみ)				
	有料			無料	収集無し	有料			無料	収集無し	有料			無料	収集無し	有料			無料	収集無し
	従量制	無一定額	併用・その他			従量制	無一定額	併用・その他			従量制	無一定額	併用・その他			従量制	無一定額	併用・その他		
北九州市	○								○					○					○	
福岡市	○								○					○					○	
大牟田市				○				○					○					○		
久留米市				○				○		○					○					
直方市				○				○						○					○	
飯塚市	○				○					○					○					
田川市	○							○						○	○					
柳川市				○					○					○					○	
八女市				○				○						○				○		
筑後市				○				○						○				○		
大川市				○				○						○					○	
行橋市	○				○									○					○	
豊前市				○				○					○				○			
中間市	○								○	○									○	
小郡市	○								○	○						○				
筑紫野市	○					○				○					○					
春日市	○					○				○					○					
大野城市	○					○				○					○					
宗像市				○				○						○					○	
太宰府市	○							○		○							○			
古賀市				○		○								○	○					
福津市				○		○								○					○	
うきは市				○		○				○					○					
宮若市	○					○				○									○	
嘉麻市	○								○	○						○				
朝倉市				○		○								○					○	
みやま市				○				○						○				○		
糸島市	○					○				○					○					
市計	14	0	0	14	0	11	0	3	8	6	12	0	1	1	14	11	0	2	4	11
那珂川町					○	○								○	○					
宇美町	○					○				○					○					
篠栗町	○					○				○										○
志免町	○					○				○					○					
須恵町	○					○				○					○					
新宮町				○		○							○		○					
久山町			●						○					○						○
粕屋町	○					○				○					○					
芦屋町	○								○	○										○
水巻町	○								○	○										○
岡垣町	○								○	○										○
遠賀町	○								○	○										○
小竹町	○								○	○									○	
鞍手町	○								○	○										○
桂川町					○				○					○						○
筑前町				○		○								○						○
東峰村				○		○							○		○					
大刀洗町	○					○								○						○
大木町				○					○					○	○					
広川町				○					○					○					○	

	資源ごみ (ガラス類)																			
	生活系					生活系(直接搬入ごみ)					事業系					事業系(直接搬入ごみ)				
	有料			無料	収集無し	有料			無料	収集無し	有料			無料	収集無し	有料			無料	収集無し
	従量制	無一定額	併用・その他			従量制	無一定額	併用・その他			従量制	無一定額	併用・その他			従量制	無一定額	併用・その他		
香春町	○								○	○										○
添田町	●								○					○						○
糸田町	○				○					○					○					
川崎町					○				○					○						○
大任町			○					○						○				○		
赤村	○								○					○						○
福智町					○				○					○						○
苅田町				○		○				○					○					
みやこ町				○				○		○					○					
吉富町				○		○				○					○					
上毛町	○					○				○					○					
築上町	○					○				○					○					
町村計	18	0	2	8	4	15	0	1	3	13	18	0	0	2	12	14	0	1	2	15
県計	32	0	2	22	4	26	0	4	11	19	30	0	1	3	26	25	0	3	6	26

※ 従量制・・・排出量単純比例型及び排出量多段階比例型、一定額無料制・・・一定額無料型及び負担補助組合せ型、併用・その他・・・定額制従量制併用型及びその他、●・・・一部有料

4-2 手数料(6)

	資 源 ご み (ペットボトル)																			
	生活系					生活系(直接搬入ごみ)				事業系					事業系(直接搬入ごみ)					
	有料			無料	収集無し	有料				有料					有料					
	従量制	無一定額	併用・その他			従量制	無一定額	併用・その他	無料	収集無し	従量制	無一定額	併用・その他	無料	収集無し	従量制	無一定額	併用・その他	無料	収集無し
北九州市	○								○					○					○	
福岡市	○				○									○					○	
大牟田市				○				○					○					○		
久留米市				○				○		○					○					
直方市				○				○						○					○	
飯塚市				○				○					○					○		
田川市	○								○					○					○	
柳川市	○							○						○				○		
八女市				○				○						○				○		
筑後市				○				○						○				○		
大川市				○				○						○	○					
行橋市	○				○									○					○	
豊前市				○				○					○				○			
中間市				○					○					○					○	
小郡市				○					○					○					○	
筑紫野市	○				○					○					○					
春日市	○				○					○					○					
大野城市	○				○					○					○					
宗像市				○				○						○					○	
太宰府市	○								○	○									○	
古賀市				○	○									○	○					
福津市				○	○									○					○	
うきは市				○	○					○					○					
宮若市	○				○					○					○				○	
嘉麻市	○								○	○					○					
朝倉市				○	○									○					○	
みやま市				○				○						○				○		
糸島市	○				○					○					○					
市 計	12	0	0	16	0	11	0	1	10	6	9	0	1	2	16	9	0	1	6	12
那珂川町	○					○					○				○					
宇美町	○					○					○				○					
篠栗町	○					○					○				○					○
志免町	○					○					○				○					
須恵町	○					○					○				○					
新宮町				○	○									○	○					
久山町				○					○						○					○
粕屋町	○				○					○					○					
芦屋町				○					○						○					○
水巻町				○					○						○					○
岡垣町				○					○						○					○
遠賀町				○					○						○					○
小竹町	○								○	○									○	
鞍手町	○								○	○										○
桂川町				○				○							○					○
筑前町				○	○										○					○
東峰村				○	○									○		○				
大刀洗町	○				○					○					○					
大木町				○				○							○					○
広川町				○				○							○				○	

	資源ごみ (ペットボトル)																			
	生活系					生活系(直接搬入ごみ)					事業系					事業系(直接搬入ごみ)				
	有料			無料	収集無し	有料			無料	収集無し	有料			無料	収集無し	有料			無料	収集無し
	従量制	無一定額	併用・その他			従量制	無一定額	併用・その他			従量制	無一定額	併用・その他			従量制	無一定額	併用・その他		
香春町	○								○	○										○
添田町	●								○					○						○
糸田町	○				○					○					○					
川崎町	○								○	○										○
大任町			○					○						○			○			
赤村	○								○					○						○
福智町	○				○					○					○					
苅田町				○	○					○					○					
みやこ町				○				○		○					○					
吉富町				○	○					○					○					
上毛町	○				○					○					○					
築上町									○					○						○
町村計	16	0	1	14	1	15	0	1	4	12	17	0	0	2	13	14	0	1	2	15
県計	28	0	1	30	1	26	0	2	14	18	26	0	1	4	29	23	0	2	8	27

※ 従量制・・・排出量単純比例型及び排出量多段階比例型、一定額無料制・・・一定量無料型及び負担補助組合せ型、併用・その他・・・定額制従量制併用型及びその他、●・・・一部有料

4-2 手数料(7)

	資 源 ご む み (プ ラ ス チ ッ ク)																			
	生活系					生活系(直接搬入ごみ)					事業系					事業系(直接搬入ごみ)				
	有料			無料	収集無し	有料			無料	収集無し	有料			無料	収集無し	有料			無料	収集無し
	従量制	無一定額	併用・その他			従量制	無一定額	併用・その他			従量制	無一定額	併用・その他			従量制	無一定額	併用・その他		
北九州市	●								○					○					○	
福岡市									○					○					○	
大牟田市				○				○					○					○		
久留米市				○				○					○						○	
直方市				○				○					○						○	
飯塚市				○				○					○					○		
田川市	○								○					○					○	
柳川市	○							○						○					○	
八女市				○				○						○					○	
筑後市	○					○								○					○	
大川市				○				○						○	○				○	
行橋市	○					○								○					○	
豊前市				○			○					○					○		○	
中間市	●								○					○					○	
小郡市				○					○					○					○	
筑紫野市				○		○								○	○				○	
春日市	○					○				○				○					○	
大野城市	○					○				○				○					○	
宗像市				○				○						○					○	
太宰府市	●								○	○									○	
古賀市				○		○								○	○				○	
福津市				○		○								○					○	
うきは市				○		○				○				○					○	
宮若市					○				○					○					○	
嘉麻市					○				○					○					○	
朝倉市				○		○								○					○	
みやま市				○				○						○					○	
糸島市				○		○								○					○	
市 計	9	0	0	16	3	10	0	1	9	8	4	0	1	2	21	6	0	1	2	19
那珂川町	●					○								○	○				○	
宇美町	○					○				○				○	○				○	
篠栗町					○				○					○					○	
志免町	○					○				○				○	○				○	
須恵町					○	○								○					○	
新宮町				○		○								○	○				○	
久山町					○				○					○					○	
粕屋町					○				○					○					○	
芦屋町	●								○					○					○	
水巻町	●								○					○					○	
岡垣町	●								○					○					○	
遠賀町	●								○					○					○	
小竹町	○								○	○								○	○	
鞍手町					○				○					○					○	
桂川町				○					○					○					○	
筑前町				○		○								○					○	
東峰村				○		○							○		○				○	
大刀洗町	○					○				○				○	○				○	
大木町	○					○								○					○	
広川町				○					○					○					○	

	資源ごみ (プラスチック)																			
	生活系					生活系(直接搬入ごみ)					事業系					事業系(直接搬入ごみ)				
	有料			無料	収集無し	有料			無料	収集無し	有料			無料	収集無し	有料			無料	収集無し
	従量制	無一定額	併用・その他			従量制	無一定額	併用・その他			従量制	無一定額	併用・その他			従量制	無一定額	併用・その他		
香春町				○					○					○					○	
添田町	○								○					○					○	
糸田町				○					○					○					○	
川崎町	○								○	○									○	
大任町				○					○					○					○	
赤村				○					○					○					○	
福智町				○					○					○					○	
苅田町				○					○					○					○	
みやこ町	●							○		○					○					
吉富町				○		○				○					○					
上毛町				○		○				○					○					
築上町				○					○					○					○	
町村計	13	0	0	7	12	11	0	0	3	18	8	0	0	1	23	9	0	0	2	21
県計	22	0	0	23	15	21	0	1	12	26	12	0	1	3	44	15	0	1	4	40

※ 従量制・・・排出量単純比例型及び排出量多段階比例型、一定額無料制・・・一定量無料型及び負担補助組合せ型、併用・その他・・・定額制従量制併用型及びその他、●・・・一部有料

4-2 手数料(8)

	資源ごみ(布類)																			
	生活系					生活系(直接搬入ごみ)					事業系					事業系(直接搬入ごみ)				
	有料			無料	収集無し	有料			無料	収集無し	有料			無料	収集無し	有料			無料	収集無し
	従量制	無料 一定額	併用・ その他			従量制	無料 一定額	併用・ その他			従量制	無料 一定額	併用・ その他			従量制	無料 一定額	併用・ その他		
北九州市				○					○					○					○	
福岡市				○					○					○					○	
大牟田市			○					○					○					○		
久留米市			○					○					○					○		
直方市			○					○					○					○		
飯塚市			○					○					○					○		
田川市				○					○					○					○	
柳川市			○					○					○					○		
八女市			○					○					○					○		
筑後市			○					○					○					○		
大川市			○					○					○	○				○		
行橋市	○							○					○					○		
豊前市			○				○					○				○			○	
中間市			○					○					○					○		
小郡市			○					○					○					○		
筑紫野市				○					○					○					○	
春日市				○					○					○					○	
大野城市				○					○					○					○	
宗像市			○					○					○					○		
太宰府市				○				○					○					○		
古賀市			○		○								○	○						
福津市			○		○								○						○	
うきは市			○		○						○			○						
宮若市				○					○					○					○	
嘉麻市				○					○					○					○	
朝倉市				○	○									○					○	
みやま市			○					○						○					○	
糸島市				○	○									○	○					
市計	1	0	0	16	11	5	0	1	11	11	1	0	1	2	24	4	0	1	5	18
那珂川町				○	○									○	○					
宇美町			○					○					○					○		
篠栗町				○					○					○					○	
志免町				○					○					○					○	
須恵町				○	○									○					○	
新宮町				○					○					○					○	
久山町				○					○					○					○	
粕屋町				○					○					○					○	
芦屋町			○						○					○					○	
水巻町			○						○					○					○	
岡垣町			○						○					○					○	
遠賀町			○						○					○					○	
小竹町	○								○	○									○	
鞍手町				○					○					○					○	
桂川町			○					○						○					○	
筑前町			○		○								○		○					
東峰村			○		○								○		○					
大刀洗町			○		○								○		○					
大木町			○					○						○					○	
広川町			○					○						○					○	

	資源ごみ(布類)																			
	生活系					生活系(直接搬入ごみ)					事業系					事業系(直接搬入ごみ)				
	有料			無料	収集無し	有料			無料	収集無し	有料			無料	収集無し	有料			無料	収集無し
	従量制	無一定額	併用・その他			従量制	無一定額	併用・その他			従量制	無一定額	併用・その他			従量制	無一定額	併用・その他		
香春町	○								○	○									○	
添田町	○								○					○					○	
糸田町	○				○					○					○					
川崎町					○				○					○					○	
大任町					○				○					○					○	
赤村	○								○					○					○	
福智町	○				○					○					○					
苅田町					○				○					○					○	
みやこ町				○					○	○					○					
吉富町				○	○					○					○					
上毛町				○	○					○					○					
築上町				○					○					○					○	
町村計	6	0	0	15	11	9	0	0	6	17	7	0	0	4	21	9	0	0	4	19
県計	7	0	0	31	22	14	0	1	17	28	8	0	1	6	45	13	0	1	9	37

※ 従量制・・・排出量単純比例型及び排出量多段階比例型、一定額無料制・・・一定量無料型及び負担補助組合せ型、併用・その他・・・定額制従量制併用型及びその他、●・・・一部有料

4-2 手数料(9)

	その他の収集ごみ																			
	生活系					生活系(直接搬入ごみ)					事業系					事業系(直接搬入ごみ)				
	有料			無料	収集無し	有料			無料	収集無し	有料			無料	収集無し	有料			無料	収集無し
	従量制	無料 一定額	併用・ その他			従量制	無料 一定額	併用・ その他			従量制	無料 一定額	併用・ その他			従量制	無料 一定額	併用・ その他		
北九州市				○					○					○					○	
福岡市				○					○					○					○	
大牟田市			○					○					○		○					
久留米市			○					○					○						○	
直方市				○					○					○					○	
飯塚市			○					○					○					○		
田川市				○					○					○					○	
柳川市			○					○						○					○	
八女市				○					○					○					○	
筑後市				○					○					○					○	
大川市				○					○					○					○	
行橋市				○					○					○					○	
豊前市				○					○					○					○	
中間市				○					○					○					○	
小郡市			○						○					○					○	
筑紫野市				○					○					○					○	
春日市			○		○					○					○					
大野城市			○						○	○					○					
宗像市			○					○						○					○	
太宰府市			○					○						○					○	
古賀市				○					○					○					○	
福津市			○						○					○					○	
うきは市				○					○					○					○	
宮若市				○					○					○					○	
嘉麻市				○					○					○					○	
朝倉市			○		○									○					○	
みやま市				○					○					○					○	
糸島市				○					○					○					○	
市計	0	0	0	11	17	2	0	1	5	20	2	0	0	2	24	3	0	0	1	24
那珂川町				○					○					○					○	
宇美町			○					○					○					○		
篠栗町				○					○					○					○	
志免町			○					○						○					○	
須恵町				○	○									○					○	
新宮町				○					○					○					○	
久山町				○					○					○					○	
粕屋町				○					○					○					○	
芦屋町				○					○					○					○	
水巻町				○					○					○					○	
岡垣町				○					○					○					○	
遠賀町				○					○					○					○	
小竹町				○					○					○					○	
鞍手町				○					○					○					○	
桂川町				○					○					○					○	
筑前町				○					○					○					○	
東峰村				○					○					○					○	
大刀洗町				○					○					○					○	
大木町	○								○					○					○	
広川町				○					○					○					○	

	その他の収集ごみ																			
	生活系					生活系(直接搬入ごみ)					事業系					事業系(直接搬入ごみ)				
	有料			無料	収集無し	有料			無料	収集無し	有料			無料	収集無し	有料			無料	収集無し
	従量制	無一定額	併用・その他			従量制	無一定額	併用・その他			従量制	無一定額	併用・その他			従量制	無一定額	併用・その他		
香春町				○					○					○					○	
添田町				○					○					○					○	
糸田町				○					○					○					○	
川崎町				○					○					○					○	
大任町				○					○					○					○	
赤村				○					○					○					○	
福智町				○					○					○					○	
苅田町				○					○					○					○	
みやこ町				○					○					○					○	
吉富町				○					○					○					○	
上毛町				○					○					○					○	
築上町	○				○									○					○	
町村計	2	0	0	2	28	2	0	0	2	28	0	0	0	1	31	0	0	0	1	31
県計	2	0	0	13	45	4	0	1	7	48	2	0	0	3	55	3	0	0	2	55

※ 従量制・・・排出量単純比例型及び排出量多段階比例型、一定額無料制・・・一定量無料型及び負担補助組合せ型、併用・その他・・・定額制従量制併用型及びその他、●・・・一部有料

4-2 手数料(10)

	粗 大 ご み																			
	生活系					生活系(直接搬入ごみ)					事業系					事業系(直接搬入ごみ)				
	有料			無料	収集無し	有料			無料	収集無し	有料			無料	収集無し	有料			無料	収集無し
	従量制	無一定額	併用・その他			従量制	無一定額	併用・その他			従量制	無一定額	併用・その他			従量制	無一定額	併用・その他		
北九州市			○			○					○					○				
福岡市			○			○					○					○				
大牟田市	○					○								○		○				
久留米市			○			○								○						○
直方市	○					○								○						○
飯塚市	○					○					○					○				
田川市	○								○					○		○				
柳川市					○	○								○		○				
八女市			○			○								○		○				
筑後市			○			○								○		○				
大川市	○					○								○						○
行橋市	○					○					○					○				
豊前市					○				○					○						○
中間市			○			○					○					○				
小郡市	○					○					○					○				
筑紫野市	○					○					○					○				
春日市	○					○					○					○				
大野城市	○					○					○					○				
宗像市	○					○								○		○				
太宰府市	○								○		○								○	
古賀市			○			○								○						○
福津市				○		○								○						○
うきは市				○		○					○					○				
宮若市	○					○					○									○
嘉麻市			○						○					○					○	
朝倉市	○					○								○						○
みやま市	○					○								○						○
糸島市	○					○								○		○				
市 計	16	0	8	2	2	24	0	3	0	1	12	0	1	0	15	17	0	2	0	9
那珂川町	○					○					○					○				
宇美町	○					○					○					○				
篠栗町	○					○					○					○				
志免町			○						○					○					○	
須恵町	○					○					○					○				
新宮町	○					○								○		○				
久山町	○								○					○						○
粕屋町	○					○					○					○				
芦屋町			○			○					○					○				
水巻町			○			○					○					○				
岡垣町			○			○					○					○				
遠賀町			○			○					○					○				
小竹町	○								○		○								○	
鞍手町	○								○		○									○
桂川町	○					○								○		○				
筑前町			○			○								○		○				
東峰村	○					○					○					○				
大刀洗町	○					○					○					○				
大木町	○					○								○		○				
広川町	○					○								○		○				○

	粗 大 ご み																			
	生活系					生活系(直接搬入ごみ)					事業系					事業系(直接搬入ごみ)				
	有料			無料	収集無し	有料			無料	収集無し	有料			無料	収集無し	有料			無料	収集無し
	従量制	無一定額	併用・その他			従量制	無一定額	併用・その他			従量制	無一定額	併用・その他			従量制	無一定額	併用・その他		
香春町	○				○					○					○					
添田町	○				○									○	○					
糸田町	○				○					○					○					
川崎町			○				○					○						○		
大任町			○				○							○				○		
赤村			○		○									○	○					
福智町	○				○					○					○					
苅田町				○	○					○					○					
みやこ町			○					○		○					○					
吉富町				○	○					○					○					
上毛町				○	○					○					○					
築上町	○				○									○					○	
町村計	19	0	10	3	0	25	0	3	1	3	20	0	3	1	8	24	0	3	1	4
県計	35	0	18	5	2	49	0	6	1	4	32	0	4	1	23	41	0	5	1	13

※ 従量制・・・排出量単純比例型及び排出量多段階比例型、一定額無料制・・・一定量無料型及び負担補助組合せ型、併用・その他・・・定額制従量制併用型及びその他、●・・・一部有料

4-3 ごみ処理の概要(1)

	可燃ごみ (混合ごみを含む)								不燃ごみ																
	生活系収集運搬		事業系収集運搬		中間処理		最終処分		生活系収集運搬		事業系収集運搬		中間処理		最終処分										
	直営	委託許可	直営	委託許可	直営	委託許可	直営	委託許可	直営	委託許可	直営	委託許可	直営	委託許可	直営	委託許可									
北九州市	○	○			○	○			○																
福岡市		○			○	○			○			○	○			○									
大牟田市	○	○			○	○			○	○		○	○			○									
久留米市		○			○	○			○			○				○									
直方市		○			○		○			○			○			○									
飯塚市	○	○		○	○				○	○		○	○			○									
田川市	○				○				○			○				○									
柳川市		○			○	○				○			○			○									
八女市	○				○	○			○			○				○									
筑後市	○	○			○	○			○			○				○									
大川市		○			○	○				○			○			○									
行橋市	○				○	○				○			○			○									
豊前市		○			○	○			○			○				○									
中間市		○			○		○			○			○			○									
小郡市		○			○	○				○			○			○									
筑紫野市		○			○	○			○			○				○									
春日市		○			○	○			○			○				○									
大野城市		○	○		○		○			○	○		○			○									
宗像市		○			○	○				○			○			○									
太宰府市		○			○		○			○			○			○									
古賀市		○			○	○			○			○				○									
福津市		○			○	○				○			○			○									
うきは市		○			○	○				○			○			○									
宮若市		○	○		○	○				○	○		○			○									
嘉麻市		○			○				○			○				○									
朝倉市	○	○			○	○				○						○									
みやま市		○			○	○			○							○									
糸島市		○			○	○				○			○			○									
市計	8	25	2	1	3	25	23	4	0	15	12	0	3	23	2	1	3	15	20	4	0	17	6	0	
那珂川町		○			○			○			○			○						○				○	
宇美町		○			○			○			○			○						○				○	
篠栗町		○			○			○			○			○						○				○	
志免町		○			○			○			○			○						○				○	
須恵町		○			○			○			○			○						○				○	
新宮町		○			○			○			○			○						○				○	
久山町		○			○			○			○			○						○				○	
粕屋町		○			○			○			○			○						○				○	
芦屋町		○			○			○			○			○						○				○	
水巻町		○			○			○			○			○						○				○	
岡垣町		○			○			○			○			○						○				○	
遠賀町		○			○			○			○			○						○				○	
小竹町		○			○			○			○			○						○				○	
鞍手町		○	○		○	○		○			○			○	○					○				○	
桂川町		○			○			○			○			○						○				○	
筑前町		○			○			○			○			○						○				○	
東峰村		○			○			○			○			○						○				○	
大刀洗町		○			○			○			○			○						○				○	
大木町		○			○			○			○			○						○				○	
広川町		○			○			○			○			○						○				○	

	可燃ごみ (混合ごみを含む)								不燃ごみ															
	生活系収集運搬		事業系収集運搬		中間処理		最終処分		生活系収集運搬		事業系収集運搬		中間処理		最終処分									
	直営	委託許可	直営	委託許可	直営	委託許可	直営	委託許可	直営	委託許可	直営	委託許可	直営	委託許可	直営	委託許可								
香春町	○		○		○		○		○		○		○		○									
添田町	○				○		○		○				○		○									
糸田町	○		○			○		○		○		○			○									
川崎町	○		○		○		○		○		○		○		○									
大任町	○				○		○		○				○		○									
赤村	○				○		○		○				○		○									
福智町	○		○			○		○		○		○			○									
荻田町	○		○			○		○		○		○			○									
みやこ町	○			○	○		○																	
吉富町	○			○	○		○		○			○		○		○								
上毛町	○			○	○		○		○			○		○		○								
築上町	○		○			○		○		○		○		○		○								
町村計	1	30	1	0	14	14	18	13	0	11	19	0	0	31	1	0	14	13	22	9	0	17	14	0
県計	9	55	3	1	17	39	41	17	0	26	31	0	3	54	3	1	17	28	42	13	0	34	20	0

※直営・・・当該市町村、または自らが構成市町村となっている事務組合による処理

4-3 ごみ処理の概要(2)

	資 源 ご み (紙)								資 源 ご み (金属類)																
	生活系収集運搬		事業系収集運搬		中間処理		最終処分		生活系収集運搬		事業系収集運搬		中間処理		最終処分										
	直営	委託許可	直営	委託許可	直営	委託許可	直営	委託許可	直営	委託許可	直営	委託許可	直営	委託許可	直営	委託許可									
北九州市	○			○	○					○	○			○											
福岡市																									
大牟田市	○			○		○			○				○			○									
久留米市	○					○				○				○											
直方市	○					○				○				○											
飯塚市	○			○						○		○	○	○		○									
田川市										○				○		○									
柳川市	○					○				○				○		○									
八女市	○					○				○				○		○									
筑後市	○					○			○					○		○									
大川市	○					○				○				○		○									
行橋市	○					○				○				○		○									
豊前市	○			○		○				○				○		○									
中間市	○					○				○				○		○									
小郡市	○									○															
筑紫野市	○					○				○				○		○									
春日市										○				○		○									
大野城市										○	○			○											
宗像市	○					○	○							○											
太宰府市	○					○	○							○											
古賀市	○					○				○				○		○									
福津市	○					○	○							○		○									
うきは市	○			○		○								○		○									
宮若市										○	○		○	○		○									
嘉麻市										○				○											
朝倉市	○	○				○				○	○			○		○									
みやま市		○					○							○		○									
糸島市	○					○								○		○									
市計	3	20	0	0	0	5	12	11	0	4	12	0	4	25	2	0	3	12	17	9	0	6	14	0	
那珂川町	○					○								○										○	
宇美町	○			○			○							○									○		
篠栗町														○									○		
志免町														○									○		
須恵町														○									○		
新宮町	○					○								○									○		
久山町														○									○		
粕屋町														○									○		
芦屋町	○					○				○				○									○		
水巻町	○					○				○				○									○		
岡垣町	○					○				○				○									○		
遠賀町	○					○				○				○									○		
小竹町	○			○	○	○				○				○									○		
鞍手町													○	○		○	○						○		
桂川町	○						○																○		
筑前町	○			○	○	○								○									○		
東峰村	○			○	○	○								○									○		
大刀洗町	○			○										○									○		
大木町	○					○								○									○		
広川町	○					○								○									○		

	資 源 ご み (紙)								資 源 ご み (金属類)															
	生活系収集運搬		事業系収集運搬		中 間 処 理		最 終 処 分		生活系収集運搬		事業系収集運搬		中 間 処 理		最 終 処 分									
	直営	委託許可	直営	委託許可	直営	委託許可	直営	委託許可	直営	委託許可	直営	委託許可	直営	委託許可	直営	委託許可								
香春町	○		○		○		○		○		○		○		○									
添田町	○				○		○		○				○		○									
糸田町	○		○		○		○		○		○		○		○									
川崎町																								
大任町									○				○		○									
赤村	○				○		○		○				○		○									
福智町	○		○		○		○																	
荻田町									○		○		○		○									
みやこ町	○			○	○		○		○		○		○		○									
吉富町	○			○	○		○		○		○		○		○									
上毛町	○			○	○		○		○		○		○		○									
築上町		○		○					○		○				○									
町村計	0	22	1	0	8	6	12	10	0	6	14	0	0	28	1	0	10	12	19	9	0	8	20	0
県計	3	42	1	0	8	11	24	21	0	10	26	0	4	53	3	0	13	24	36	18	0	14	34	0

※直営・・・当該市町村、または自らが構成市町村となっている事務組合による処理

4-3 ごみ処理の概要(3)

	資 源 ご み (ガラス類)								資 源 ご み(ペットボトル)																
	生活系収集運搬		事業系収集運搬		中間処理		最終処分		生活系収集運搬		事業系収集運搬		中間処理		最終処分										
	直営	委託許可	直営	委託許可	直営	委託許可	直営	委託許可	直営	委託許可	直営	委託許可	直営	委託許可	直営	委託許可									
北九州市	○	○			○				○	○			○												
福岡市		○				○	○			○				○		○									
大牟田市		○		○	○			○		○		○	○			○									
久留米市		○		○		○				○		○	○												
直方市		○				○			○				○			○									
飯塚市		○		○	○			○		○		○	○												
田川市	○				○			○		○				○		○									
柳川市		○			○			○		○				○		○									
八女市	○				○			○		○			○			○									
筑後市	○				○			○		○			○			○									
大川市		○			○			○		○			○			○									
行橋市		○				○		○		○				○		○									
豊前市		○		○		○		○		○		○	○			○									
中間市		○		○	○			○		○			○			○									
小郡市		○		○	○					○															
筑紫野市		○		○	○			○		○		○	○			○									
春日市		○		○	○			○		○		○	○			○									
大野城市		○	○		○	○		○		○	○		○												
宗像市		○			○					○			○												
太宰府市		○		○	○					○		○	○												
古賀市		○			○			○		○			○			○									
福津市		○			○			○		○			○			○									
うきは市		○		○		○		○		○		○	○			○									
宮若市		○	○	○	○			○		○	○	○	○			○									
嘉麻市		○		○		○				○		○	○												
朝倉市		○			○			○		○			○			○									
みやま市		○				○		○		○			○			○									
糸島市		○		○	○			○		○		○	○			○									
市計	4	25	2	0	3	13	19	9	0	8	14	0	6	24	2	0	2	11	16	11	0	6	14	0	
那珂川町						○				○			○			○						○			○
宇美町		○		○		○		○		○		○		○		○						○		○	○
篠栗町		○		○		○		○		○		○		○		○						○		○	○
志免町		○		○		○		○		○		○		○		○						○		○	○
須恵町		○			○	○		○		○		○		○		○						○		○	○
新宮町		○			○	○		○		○		○		○		○						○		○	○
久山町		○				○		○		○				○								○		○	○
粕屋町		○			○	○		○		○			○									○		○	○
芦屋町		○			○	○		○		○				○								○		○	○
水巻町		○			○	○		○		○				○								○		○	○
岡垣町		○			○	○		○		○				○								○		○	○
遠賀町		○			○	○		○		○				○								○		○	○
小竹町		○		○	○	○		○		○		○	○	○		○					○		○	○	○
鞍手町		○	○		○	○		○		○		○	○	○		○					○		○	○	○
桂川町																○								○	○
筑前町		○				○				○				○								○		○	○
東峰村		○		○		○		○		○			○		○							○		○	○
大刀洗町		○				○		○		○			○		○							○		○	○
大木町		○				○		○		○				○		○						○		○	○
広川町		○				○		○		○				○		○						○		○	○

	資 源 ご み (ガラス類)								資 源 ご み(ペットボトル)															
	生活系収集運搬		事業系収集運搬		中 間 処 理		最 終 処 分		生活系収集運搬		事業系収集運搬		中 間 処 理		最 終 処 分									
	直営	委託許可	直営	委託許可	直営	委託許可	直営	委託許可	直営	委託許可	直営	委託許可	直営	委託許可	直営	委託許可								
香春町	○		○		○		○		○		○		○		○									
添田町	○				○		○		○				○		○									
糸田町	○		○		○		○		○		○		○		○									
川崎町									○		○		○		○									
大任町	○				○		○		○				○		○									
赤村	○				○		○		○				○		○									
福智町									○		○		○		○									
荻田町	○		○		○		○		○		○		○		○									
みやこ町	○			○	○		○		○			○	○		○									
吉富町	○			○	○		○		○			○	○		○									
上毛町	○			○	○		○		○			○	○		○									
築上町	○		○				○																	
町村計	0	28	1	0	10	12	18	10	0	7	21	0	1	30	1	1	10	10	18	12	0	7	22	0
県計	4	53	3	0	13	25	37	19	0	15	35	0	7	54	3	1	12	21	34	23	0	13	36	0

※直営・・・当該市町村、または自らが構成市町村となっている事務組合による処理

4-3 ごみ処理の概要(4)

	資源ごみ (プラスチック)								資源ごみ (布類)																
	生活系収集運搬		事業系収集運搬		中間処理		最終処分		生活系収集運搬		事業系収集運搬		中間処理		最終処分										
	直営	委託許可	直営	委託許可	直営	委託許可	直営	委託許可	直営	委託許可	直営	委託許可	直営	委託許可	直営	委託許可									
北九州市	○	○					○	○																	
福岡市																									
大牟田市		○			○	○			○			○				○									
久留米市		○				○				○			○												
直方市		○					○		○				○			○									
飯塚市		○			○	○				○															
田川市	○						○						○												
柳川市		○					○			○				○		○									
八女市	○						○						○			○									
筑後市		○					○			○			○			○									
大川市		○					○			○			○			○									
行橋市	○						○						○			○									
豊前市		○			○		○					○				○									
中間市		○					○			○															
小郡市		○					○			○															
筑紫野市		○					○																		
春日市		○			○	○																			
大野城市		○	○			○	○																		
宗像市		○					○						○												
太宰府市		○				○	○						○												
古賀市		○					○						○			○									
福津市		○					○						○			○									
うきは市		○			○		○					○				○									
宮若市																									
嘉麻市																									
朝倉市	○	○					○																		
みやま市		○					○						○			○									
糸島市		○					○																		
市計	5	22	1	0	0	7	15	11	0	4	14	0	3	14	0	0	0	4	5	10	0	1	11	0	
那珂川町		○					○	○						○									○		
宇美町		○				○		○					○			○							○		
篠栗町																									
志免町		○					○																		
須恵町																									
新宮町		○					○																		
久山町																									
粕屋町																									
芦屋町		○					○						○										○		
水巻町		○					○						○										○		
岡垣町		○					○						○										○		
遠賀町		○					○						○										○		
小竹町		○				○	○						○			○	○					○			
鞍手町																									
桂川町		○						○						○									○		
筑前町		○					○						○										○		
東峰村		○				○		○					○										○		
大刀洗町		○				○	○						○										○		
大木町	○	○					○						○										○		
広川町		○					○						○									○			

	資 源 ご み (プラスチック)								資 源 ご み (布類)															
	生活系収集運搬		事業系収集運搬		中間処理		最終処分		生活系収集運搬		事業系収集運搬		中間処理		最終処分									
	直営	委託許可	直営	委託許可	直営	委託許可	直営	委託許可	直営	委託許可	直営	委託許可	直営	委託許可	直営	委託許可								
香春町										○				○										
添田町	○							○		○				○		○								
糸田町										○				○		○								
川崎町	○							○																
大任町																								
赤村										○				○		○								
福智町										○				○		○								
苅田町																								
みやこ町	○							○		○				○		○								
吉富町	○							○		○				○		○								
上毛町	○							○		○				○		○								
築上町										○				○		○								
町村計	2	19	0	1	4	5	11	10	0	5	13	0	0	21	0	0	8	4	6	11	0	3	14	0
県計	7	41	1	1	4	12	26	21	0	9	27	0	3	35	0	0	8	8	11	21	0	4	25	0

※直営・・・当該市町村、または自らが構成市町村となっている事務組合による処理

	そ の 他 の ご み				粗 大 ご み			
	生活系収集運搬		事業系収集運搬		中間処理		最終処分	
	直営	委託許可	直営	委託許可	直営	委託許可	直営	委託許可
香春町					○		○	
添田町			○		○		○	
糸田町					○		○	
川崎町					○		○	
大任町					○		○	
赤村					○		○	
福智町					○		○	
荏田町					○		○	
みやこ町					○		○	
吉富町					○		○	
上毛町					○		○	
築上町	○		○		○		○	
町村計	0	4	0	0	2	4	0	2
県計	2	14	0	0	7	9	0	2

4-4 ごみ収集の状況

(単位:t/年)

	収集総量							直接搬入 ごみ	合 計	自家 処理量
	混合ごみ	可燃ごみ	不燃ごみ	資源ごみ	その他	粗大ごみ				
北九州市	206,454	184,989			17,917		3,548	162,768	369,222	
福岡市	465,522		427,282	22,355	11,110	4	4,771	66,948	532,470	
大牟田市	35,320		29,953	927	3,544	28	868	2,772	38,092	
久留米市	83,947		75,076	742	7,395		734	14,508	98,455	
直方市	17,652		15,911	445	1,226		70	1,238	18,890	95
飯塚市	37,958		34,518	1,488	1,464	44	444	5,753	43,711	
田川市	12,831		11,578	344	731		178	7,119	19,950	
柳川市	16,694		15,011	862	821			1,868	18,562	
八女市	15,733		15,037	44	629		23	1,725	17,458	
筑後市	12,913		11,937	13	900		63	2,350	15,263	
大川市	8,238		7,622	45	562		9	1,776	10,014	
行橋市	20,475		18,386	957	717		415	2,672	23,147	
豊前市	9,907		8,697	260	939	11		1,105	11,012	185
中間市	11,062		10,006	256	739		61	702	11,764	
小郡市	16,252		12,408	836	2,839	9	160	2,215	18,467	
筑紫野市	25,285		23,469	635	1,059		122	3,817	29,102	
春日市	25,928		24,550	522	727	28	101	2,460	28,388	
大野城市	23,750		22,372	452	769	29	128	3,793	27,543	
宗像市	27,538		24,229	1,217	1,951	35	106	2,174	29,712	
太宰府市	18,399		16,765	1,175	258	21	180	1,609	20,008	
古賀市	17,655		16,354	367	881		53	1,371	19,026	
福津市	17,698		15,072	119	1,698		809	2,085	19,783	
うきは市	7,685		6,563		878		244	1,804	9,489	
宮若市	7,872		7,097		319		456		7,872	
嘉麻市	10,672		9,936	353	256		127	1,425	12,097	
朝倉市	14,700		13,872		661		167	1,745	16,445	
みやま市	8,026		6,400	76	1,503		47	2,255	10,281	
糸島市	27,184		25,041	1,310	705	10	118	3,425	30,609	
市 計	1,203,350	184,989	905,142	35,800	63,198	219	14,002	303,482	1,506,832	280
那珂川町	14,708		13,209	433	1,018		48	1,177	15,885	
宇美町	11,199		8,800	86	2,170	10	133	805	12,004	
篠栗町	7,339		6,733	249	312	1	44	661	8,000	
志免町	10,933		10,015	81	715	9	113	113	11,046	
須恵町	7,022		6,223	274	500		25	285	7,307	
新宮町	9,187		8,513	74	307		293	556	9,743	
久山町	4,279		4,074	151	46		8		4,279	2
粕屋町	11,459		10,703	265	413	8	70	315	11,774	
芦屋町	3,518		3,184	93	221		20	334	3,852	
水巻町	7,688		6,969	180	493		46	808	8,496	
岡垣町	7,599		6,845	186	531		37	1,174	8,773	
遠賀町	5,076		4,591	124	331		30	690	5,766	
小竹町	2,046			86	1,916		44	61	2,107	
鞍手町	4,340		3,944		163		233	17	4,357	
桂川町	3,988		3,613	137	156		82	845	4,833	
筑前町	7,974		6,732		1,146		96	1,020	8,994	336
東峰村	540		447		46		47	16	556	
大刀洗町	3,624		2,984		573		67	307	3,931	
大木町	3,036		1,104	2	1,896		34	1	3,037	
広川町	5,017		4,772	11	220		14	366	5,383	

	収集総量							直接搬入 ごみ	合 計	自家 処理量
	混合ごみ	可燃ごみ	不燃ごみ	資源ごみ	その他	粗大ごみ				
香春町	2,625	2,163	264	130		68	501	3,126		
添田町	2,229	1,964	111	107		47	620	2,849		
糸田町	2,230	1,928	254			48	277	2,507		
川崎町	4,188	3,881	96	171		40	3,259	7,447		
大任町	1,234	1,093	88	27		26	312	1,546		
赤村	748	647	51	28		22	70	818		
福智町	7,045	6,121	615	186		123	756	7,801		
荏田町	9,582	8,057	388	541		596	3,166	12,748		
みやこ町	4,734	4,040		278		416	543	5,277		
吉富町	1,604	1,342	15	182		65	347	1,951	40	
上毛町	1,910	1,545	25	250		90	917	2,827	62	
築上町	5,670	4,257	552	682	8	171	171	5,841		
町村 計	174,371	150,493	4,891	15,755	36	3,196	20,490	194,861	440	
県 計	1,377,721	1,055,635	40,691	78,953	255	17,198	323,972	1,701,693	720	

※災害廃棄物を除く。

4-4 ごみ収集の状況 (災害廃棄物)

(単位:t/年)

	収集総量							直接搬入 ごみ	合 計	自家 処理量
	混合ごみ	可燃ごみ	不燃ごみ	資源ごみ	その他	粗大ごみ				
北九州市										
福岡市										
大牟田市										
久留米市										
直方市										
飯塚市										
田川市										
柳川市										
八女市										
筑後市										
大川市										
行橋市										
豊前市										
中間市										
小郡市										
筑紫野市										
春日市										
大野城市										
宗像市										
太宰府市										
古賀市										
福津市										
うきは市										
宮若市										
嘉麻市										
朝倉市	10,938	4,341		2,711	3,001	590	295		10,938	
みやま市										
糸島市										
市 計	10,938	4,341		2,711	3,001	590	295		10,938	
那珂川町										
宇美町										
篠栗町										
志免町										
須恵町										
新宮町										
久山町										
粕屋町										
芦屋町										
水巻町										
岡垣町										
遠賀町										
小竹町										
鞍手町										
桂川町										
筑前町										
東峰村	2,208	5	1,140	807	144	112			2,208	
大刀洗町										
大木町										
広川町										

	収集総量						直接搬入 ごみ	合 計	自家 処理量
	混合ごみ	可燃ごみ	不燃ごみ	資源ごみ	その他	粗大ごみ			
香春町									
添田町	45		30	2	10	3		45	
糸田町									
川崎町									
大任町									
赤村									
福智町									
荻田町									
みやこ町									
吉富町									
上毛町									
築上町									
町村 計	2,253	5	1,170	809	154	115		2,253	
県 計	13,191	4,346	1,170	3,520	3,155	705	295	13,191	

4-4 ごみ収集の状況（主な収集ごみの対前年度比）

（単位：%）

	収集総量	可燃ごみ (混合ごみを含む)	不燃ごみ	資源ごみ	粗大ごみ		収集総量	可燃ごみ (混合ごみを含む)	不燃ごみ	資源ごみ	粗大ごみ
北九州市	98.1	98.0		98.4	100.5	添田町	102.2	102.2	81.3	156.0	79.7
福岡市	99.8	99.8	97.5	101.7	106.1	糸田町	116.0	119.1	98.8		104.3
大牟田市	97.9	98.8	98.1	89.5	105.5	川崎町	99.7	99.3	111.6	94.0	148.1
久留米市	99.2	100.1	90.7	94.2	81.3	大任町	101.5	99.0	141.9	112.5	100.0
直方市	99.0	98.9	104.2	97.1	122.8	赤村	103.0	103.4	108.5	84.8	110.0
飯塚市	99.3	99.1	102.0	100.1	98.9	福智町	99.4	99.1	80.4		83.1
田川市	97.7	97.7	98.0	95.4	107.9	荏田町	102.0	101.8	102.1	100.4	107.4
柳川市	98.4	99.0	93.1	95.2		みやこ町	99.0	98.2		99.3	106.7
八女市	98.7	100.1	36.4	81.3	104.5	吉富町	99.2	99.3	107.1	95.8	104.8
筑後市	97.7	98.2	6.7	109.8	126.0	上毛町	98.3	98.8	104.2	94.7	98.9
大川市	99.3	99.7	97.8	95.6	81.8	築上町	101.4	99.0	90.9	132.9	100.6
行橋市	102.9	102.8	98.6	97.6	138.8	町村計	101.8	101.2	110.9	102.4	105.3
豊前市	97.6	98.5	95.2	91.6							
中間市	98.7	98.8	98.1	96.9	108.9						
小郡市	98.6	100.0	97.1	93.8	92.0						
筑紫野市	99.9	99.9	101.8	97.7	100.8						
春日市	98.9	98.8	99.8	100.8	106.3						
大野城市	99.5	99.5	101.1	100.7	99.2						
宗像市	99.3	98.9	107.6	99.1	103.9						
太宰府市	98.0	98.5	99.8	79.4	77.9						
古賀市	97.3	97.2	96.3	99.9	93.0						
福津市	101.4	101.4	101.7	97.8	110.1						
うきは市	101.9	102.9		96.3	96.1						
宮若市	100.7	100.5		99.1	105.3						
嘉麻市	97.2	97.8	80.0	95.5	117.6						
朝倉市	176.9	133.3		183.7	302.0						
みやま市	98.6	96.7	88.4	107.3	111.9						
糸島市	99.9	99.7	100.4	104.8	107.3						
市計	100.1	99.7	104.6	98.5	105.1						
那珂川町	100.6	100.7	102.4	98.5	102.1						
宇美町	110.2	115.1	97.7	94.9	103.9						
篠栗町	98.7	98.2	109.2	99.0	125.7						
志免町	97.7	97.3	100.0	100.3	111.9						
須恵町	100.3	100.3	99.6	100.0	125.0						
新宮町	99.2	99.7	108.8	97.2	86.7						
久山町	100.6	100.3	114.4	93.9	66.7						
粕屋町	100.2	100.1	104.3	97.9	122.8						
芦屋町	97.5	97.7	86.9	99.1	90.9						
水巻町	98.5	98.5	103.4	96.1	104.5						
岡垣町	98.9	99.0	91.6	99.4	108.8						
遠賀町	98.4	98.3	103.3	97.9	107.1						
小竹町	98.6		89.6	99.3	88.0						
鞍手町	100.7	100.3		101.2	108.9						
桂川町	100.1	99.5	107.0	100.0	117.1						
筑前町	99.3	100.3		95.3	85.7						
東峰村	574.9	385.5		306.5	1,566.7						
大刀洗町	100.0	100.3		96.0	128.8						
大木町	102.7	99.3	66.7	104.8	106.3						
広川町	98.0	98.3	12.9	127.9	127.3						
香春町	98.2	96.7	89.2	119.3	212.5	県計	98.3	97.8	106.7	97.4	102.0

4-4 ごみ収集の状況(ごみ搬入量の内訳)

(単位:t/年)

	搬入総量				搬入総量		
		生活系ごみ	事業系ごみ			生活系ごみ	事業系ごみ
北九州市	369,222	178,583	190,639	新宮町	9,743	6,429	3,314
福岡市	532,470	297,057	235,413	久山町	4,279	1,484	2,795
大牟田市	38,092	28,895	9,197	粕屋町	11,774	9,427	2,347
久留米市	98,455	63,845	34,610	芦屋町	3,852	2,723	1,129
直方市	18,890	14,921	3,969	水巻町	8,496	5,773	2,723
飯塚市	43,711	33,581	10,130	岡垣町	8,773	6,111	2,662
田川市	19,950	13,783	6,167	遠賀町	5,766	4,093	1,673
柳川市	18,562	14,327	4,235	小竹町	2,107	1,321	786
八女市	17,458	12,520	4,938	鞍手町	4,357	3,914	443
筑後市	15,263	9,769	5,494	桂川町	4,833	3,635	1,198
大川市	10,014	8,231	1,783	筑前町	8,994	8,634	360
行橋市	23,147	16,113	7,034	東峰村	556	506	50
豊前市	11,012	6,170	4,842	大刀洗町	3,931	3,188	743
中間市	11,764	8,467	3,297	大木町	3,037	2,100	937
小郡市	18,467	14,286	4,181	広川町	5,383	3,665	1,718
筑紫野市	29,102	20,137	8,965	香春町	3,126	2,739	387
春日市	28,388	21,454	6,934	添田町	2,849	2,572	277
大野城市	27,543	19,532	8,011	糸田町	2,507	1,755	752
宗像市	29,712	19,702	10,010	川崎町	7,447	6,173	1,274
太宰府市	20,008	15,577	4,431	大任町	1,546	1,546	
古賀市	19,026	12,614	6,412	赤村	818	755	63
福津市	19,783	14,887	4,896	福智町	7,801	5,459	2,342
うきは市	9,489	6,812	2,677	苅田町	12,748	10,321	2,427
宮若市	7,872	7,872		みやこ町	5,277	4,565	712
嘉麻市	12,097	10,886	1,211	吉富町	1,951	1,604	347
朝倉市	16,445	10,954	5,491	上毛町	2,827	2,304	523
みやま市	10,281	8,863	1,418	築上町	5,841	5,705	136
糸島市	30,609	23,783	6,826	町村計	194,861	151,354	43,507
市計	1,506,832	913,621	593,211	県計	1,701,693	1,064,975	636,718
那珂川町	15,885	10,029	5,856				
宇美町	12,004	10,087	1,917				
篠栗町	8,000	6,679	1,321				
志免町	11,046	8,751	2,295				
須恵町	7,307	7,307					

4-5 ごみ処理の内訳

(単位:t/年)

	処理総量						資源化 総量	残渣量(埋立)			焼却総量	備考
	直接焼却	直接 埋立	ごみ燃料化施設	その他の 中間処理	直接 資源化	焼却 残渣		その他 残渣	計			
北九州市	443,108	337,264	2,257		29,482	74,105	98,763	44,795	2,709	47,504	351,746	
福岡市	532,945	482,572	11,159		39,021	193	18,023	65,373	13,463	78,836	490,300	
大牟田市	38,260			33,005	3,013	2,242	21,643		1,507	1,507		組合処理
久留米市	98,300	79,079		3,813	10,695	4,713	19,876	2,124	90	2,214	85,432	
直方市	18,890	17,026			930	934	1,479	3,180		3,180	17,411	焼却・埋立=北九州市
飯塚市	43,820	35,969		4,017	3,221	613	9,662	690	166	856	38,016	
田川市	18,379	16,051			2,328		1,021	2,644		2,644	16,725	組合処理
柳川市	18,565	15,941	166		2,458		4,202	49	317	366	15,953	
八女市	17,458	16,547			755	156	1,787	215		215	16,678	組合処理
筑後市	15,263	13,067			2,191	5	2,906	168		168	13,151	組合処理
大川市	10,014	8,600			607	807	2,223				8,641	不燃・粗大=組合
行橋市	24,627	20,725			3,185	717	717	2,738	214	2,952	21,952	焼却・埋立=北九州市
豊前市	11,012	9,752	71		1,189		1,079	1,055	100	1,155	9,762	組合処理
中間市	11,836	10,257			1,572	7	1,788	1,256	279	1,535	10,579	焼却=北九州市
小郡市	18,467	13,396			2,232	2,839	5,344				15,110	組合処理
筑紫野市	29,102	25,199			3,903		4,808				27,999	組合処理
春日市	28,388	26,414			1,944	30	1,534	3,070	440	3,510	26,414	焼却・埋立=組合
大野城市	27,543	24,122			1,660	1,761	3,060	2,804	376	3,180	24,122	焼却=組合
宗像市	29,712	26,345	360		2,005	1,002	6,691				26,793	組合処理
太宰府市	19,907	17,493			1,395	1,019	1,925	2,016	300	2,316	17,686	焼却=組合
古賀市	18,921	17,124	262		1,188	347	2,125	519		519	17,765	組合処理
福津市	19,781	15,620	162		3,568	431	4,229				16,606	組合処理
うきは市	9,489			6,716	1,128	1,645	5,940					組合処理
宮若市	7,872			7,097	775		7,527		345	345		組合処理
嘉麻市	12,167	6,013	258	5,086	768	42	3,409	818	188	1,006	6,013	
朝倉市	18,533	16,128			2,405		2,785				17,787	組合処理
みやま市	10,259	8,486	150		24	1,599	1,623	1,019		1,019	8,486	
糸島市	30,609	27,006			3,603		6,762				29,470	
市計	1,583,227	1,286,196	14,845	59,734	127,245	95,207	242,931	134,533	20,494	155,027	1,330,597	
那珂川町	15,885	13,982			1,903		1,375	1,620	333	1,953	14,177	焼却・埋立=組合、不燃=福岡市
宇美町	9,983			7,644	2,339		6,774		129	129		組合処理
篠栗町	8,004			6,896	773	335	5,109		9	9		組合処理
志免町	11,319			10,319	923	77	6,815		106	106		組合処理
須恵町	7,299			6,250	824	225	4,674					組合処理
新宮町	9,743	8,891	39		767	46	757	277		277	9,375	組合処理
久山町	4,279	4,074	90		69	46	51	552	28	580	4,093	焼却・埋立=福岡市
粕屋町	11,775			10,752	1,023		7,263		12	12		組合処理
芦屋町	3,872	3,309			563		589	409	104	513	3,443	焼却=北九州市
水巻町	8,581	7,419			1,128	34	1,306	910	201	1,111	7,661	焼却=北九州市
岡垣町	8,826	7,413			1,403	10	1,394	922	267	1,189	7,759	焼却=北九州市
遠賀町	5,812	4,903			895	14	912	609	169	778	5,124	焼却=北九州市
小竹町	2,107			1,900	207		2,016		91	91		組合処理
鞍手町	4,357		17	3,944	396		4,161		178	178		組合処理
桂川町	4,833	4,387			334	112	720				4,625	組合処理
筑前町	8,994	6,942			1,252	800	2,176				7,805	組合処理
東峰村	556	450			106		87				523	組合処理
大刀洗町	3,931	3,051			880		979				3,379	組合処理
大木町	3,037	1,138			1,369	530	1,972				1,181	焼却=大川市
広川町	5,426	5,118			308		587	66		66	5,150	組合処理

	処理総量					資源化 総量	残渣量(埋立)			焼却総量	備考	
	直接焼却	直接 埋立	ごみ燃料化施設	その他の 中間処理	直接 資源化		焼却 残渣	その他 残渣	計			
香春町	3,126	2,639		487		187	322	150	472	2,789	組合処理	
添田町	2,849	2,521		328		65	308	93	401	2,521	組合処理	
糸田町	2,507	2,142		365		390				2,387	組合処理	
川崎町	5,754	5,069		685		274	835		835	5,375	組合処理	
大任町	1,514	1,380		134		44	168	45	213	1,425	組合処理	
赤村	818	704		114		42	86	36	122	740	組合処理	
福智町	7,801	6,690		1,111		1,111				7,463	組合処理	
荏田町	12,748		10,456	2,215	77	8,079						
みやこ町	5,028	4,470		328	230	278	575		575	4,750	焼却・埋立＝北九州市	
吉富町	1,952	1,680		272		232	198	24	222	1,696	組合処理	
上毛町	2,457	2,070		387		325	245	38	283	2,094	組合処理	
築上町	5,946		4,379	877	690	3,019		292	292			
町村計	191,119	100,442	146	62,540	24,765	3,226	63,763	8,102	2,305	10,407	105,535	
県計	1,774,346	1,386,638	14,991	122,274	152,010	98,433	306,694	142,635	22,799	165,434	1,436,132	

※資源化総量とは、直接資源化及び中間処理後再生利用量の合計である。

※災害廃棄物を除く。

4-5 ごみ処理の内訳(災害廃棄物)

(単位:t/年)

	処理総量						資源化 総量	残渣量(埋立)			焼却総量
	直接焼却	直接 埋立	ごみ燃料化施設	その他の 中間処理	直接 資源化	焼却 残渣		その他 残渣	計		
北九州市											
福岡市											
大牟田市											
久留米市											
直方市											
飯塚市											
田川市											
柳川市											
八女市											
筑後市											
大川市											
行橋市											
豊前市											
中間市											
小郡市											
筑紫野市											
春日市											
大野城市											
宗像市											
太宰府市											
古賀市											
福津市											
うきは市											
宮若市											
嘉麻市											
朝倉市	11,126	4,341	1,267	14	5,504	9,836					4,341
みやま市											
糸島市											
市 計	11,126	4,341	1,267	14	5,504	9,836					4,341
那珂川町											
宇美町											
篠栗町											
志免町											
須恵町											
新宮町											
久山町											
粕屋町											
芦屋町											
水巻町											
岡垣町											
遠賀町											
小竹町											
鞍手町											
桂川町											
筑前町											
東峰村	1,962	1,140	57		765	251					1,140
大刀洗町											
大木町											
広川町											

	処理総量					資源化 総量	残渣量(埋立)			焼却総量
	直接焼却	直接 埋立	ごみ燃料化施設	その他の 中間処理	直接 資源化		焼却 残渣	その他 残渣	計	
香春町										
添田町	46	30	1		15					30
糸田町										
川崎町										
大任町										
赤村										
福智町										
荻田町										
みやこ町										
吉富町										
上毛町										
築上町										
町村計	2,008	1,170	58		15	765	251			1,170
県計	13,134	5,511	1,325	14	5,519	765	10,087			5,511

4-5 ごみ処理の内訳 【一部事務組合】

(単位:t/年)

	処 理 総 量						資源化 総量	残渣量(埋立)		焼却 総量
	直接 焼却	直接 埋立	ごみ燃料化 施設	その他の 中間処理	直接 資源化	焼却 残渣		その他 残渣		
玄界環境組合	86,078	79,859			6,208	11	9,560	436		81,783
うきは久留米 環境施設組合	15,210			12,090	1,239	1,881	6,865			
飯塚市・桂川町 衛生施設組合	17,437	16,109			986	342	2,069			16,872
宮若市外二町 じん荼処理施設組合	14,403		83	12,941	1,379		13,651		618	
八女西部広域事務組合	37,802	34,926			2,876		2,681	450		35,282
田川郡東部 環境衛生施設組合										
ふくおか県央 環境施設組合	10,421			9,103	1,318		5,720		367	
豊前市外二町 清掃施設組合	15,399	13,479			1,920		1,608	1,591	162	13,629
行橋市・みやこ町 清掃施設組合	26,812	24,447			2,365		318	3,197		26,494
大野城・太宰府 環境施設組合	2,463					2,463				
甘木・朝倉・三井 環境施設組合	33,285	28,784			4,501		5,380			31,886
須恵町外二町 清掃施設組合	44,422			41,802	2,620		26,873		30	
遠賀・中間地域広域 行政事務組合	38,933	33,301			5,561	71	5,924	4,106	1,020	34,566
筑紫野・小郡・基山 清掃施設組合	50,135	43,239			6,896		8,379			48,314
春日・大野城 衛生施設組合	3,491				3,432	59	2,616		816	
田川地区 清掃施設組合	23,976	21,120			2,856		1,137	3,295	184	22,839
大牟田・荒尾 清掃施設組合	46,005			46,005			24,283		638	
宇美町・志免町 衛生施設組合										
福岡都市圏南部 環境事業組合	112,976	112,976					72	13,051		112,976
下田川清掃 施設組合	10,305	8,832			1,473		1,602			9,862
組 合 計	589,553	417,072	83	121,941	45,630	4,827	118,738	26,126	3,835	434,503

4-5 ごみ処理の内訳(リサイクル率、最終処分率)

(単位:%)

	リサイクル率		最終処分率			リサイクル率		最終処分率	
北九州市		26.1		10.7	新宮町		11.0		3.1
福岡市		8.1		16.1	久山町		2.8		15.4
大牟田市	(10.9)	56.6		3.9	粕屋町	(8.6)	61.7		0.1
久留米市	(19.9)	22.3		2.2	芦屋町		15.2		13.2
直方市		11.0		16.3	水巻町		20.6		12.1
飯塚市	(21.1)	26.1		1.9	岡垣町		22.7		12.4
田川市		9.0		13.9	遠賀町		22.2		12.4
柳川市		22.8		2.9	小竹町	(13.0)	96.0		4.0
八女市		13.8		1.2	鞍手町	(6.1)	95.5		4.5
筑後市		20.4		1.1	桂川町		17.9		
大川市		22.2			筑前町		28.1		
行橋市		6.5		11.5	東峰村		14.1		2.2
豊前市		10.0		11.1	大刀洗町		26.7		
中間市		22.7		11.8	大木町		68.3		
小郡市		29.0			広川町		12.3		1.2
筑紫野市		23.2			香春町		7.7		14.8
春日市		15.6		11.0	添田町		2.3		14.1
大野城市		19.3		10.5	糸田町		15.6		
宗像市		26.6		1.1	川崎町		4.8		14.5
太宰府市		17.6		10.6	大任町		2.9		14.1
古賀市		14.6		4.0	赤村		5.1		14.9
福津市		25.3		0.8	福智町		14.2		
うきは市	(19.4)	62.6			荏田町	(16.3)	64.1		
宮若市	(12.2)	95.9		4.1	みやこ町		5.5		11.4
嘉麻市	(4.8)	28.0		10.4	吉富町		11.9		11.4
朝倉市		44.2		4.2	上毛町		13.9		11.4
みやま市		15.8		11.4	築上町	(16.1)	50.8		4.9
糸島市		26.7			町村計	(16.0)	35.3		5.3
市計	(17.6)	19.7		10.2	県計	(17.4)	21.4		9.7
那珂川町		13.5		11.6					
宇美町	(22.1)	67.9		1.3					
篠栗町	(16.5)	65.0		0.1					
志免町	(14.4)	63.2		0.9					
須恵町	(17.6)	65.5							

* リサイクル率=(資源化総量+集団回収量)/(処理総量+集団回収量)×100

* 最終処分率=埋立量/(処理総量+集団回収量)×100

* リサイクル率の欄中()内の数値は、資源化総量からごみ燃料化施設の資源化量を除いたリサイクル率である。

()内のリサイクル率=(資源化総量-ごみ燃料化施設の資源化量+集団回収量)/(処理総量+集団回収量)×100

4-6 ごみ処理のうち「その他の中間処理」及び「資源化総量」の内訳

(単位:t/年)

	その他の中間処理					資源化総量							
	粗大ごみ 処理施設	資源化等 を行う施設	ごみ堆肥 化施設	その他の 施設	合計	直接 資源化	焼却 施設	粗大ごみ 処理施設	資源化等 を行う施設	ごみ堆肥 化施設	ごみ燃料 化施設	その他の 施設	合計
北九州市	11,643	17,839			29,482	74,105	12,367	680	11,611				98,763
福岡市	25,728	11,066	2,227		39,021	193		8,366	7,288	2,176			18,023
大牟田市		3,013			3,013	2,242			1,917		17,484		21,643
久留米市	5,413	5,282			10,695	4,713	8,823	423	3,512		2,405		19,876
直方市	70	860			930	934		14	531				1,479
飯塚市	2,353	851		17	3,221	613	5,763	448	523		2,315		9,662
田川市	819	1,509			2,328			33	988				1,021
柳川市		2,458			2,458		2,076		2,126				4,202
八女市	144	611			755	156	1,031	26	574				1,787
筑後市	93	2,098			2,191	5	1,001	22	1,878				2,906
大川市	45	562			607	807	866	11	539				2,223
行橋市	1,189	1,996			3,185	717							717
豊前市		1,189			1,189				1,079				1,079
中間市	546	1,026			1,572	7	810	109	862				1,788
小郡市	1,365	867			2,232	2,839	1,987	247	271				5,344
筑紫野市	2,167	1,736			3,903		3,738	369	701				4,808
春日市	1,034	910			1,944	30		594	910				1,534
大野城市	883	777			1,660	1,761	15	507	777				3,060
宗像市		2,005			2,005	1,002	4,132		1,557				6,691
太宰府市	1,395				1,395	1,019	4	902					1,925
古賀市		1,188			1,188	347	1,255		523				2,125
福津市		3,568			3,568	431	1,216		2,582				4,229
うきは市		1,128			1,128	1,645			195		4,100		5,940
宮若市	456	319			775			279	200		7,048		7,527
嘉麻市	659	109			768	42		426	109		2,832		3,409
朝倉市		2,405			2,405		2,042		743				2,785
みやま市		24			24	1,599			24				1,623
糸島市		3,603			3,603		5,623		1,139				6,762
市計	56,002	68,999	2,227	17	127,245	95,207	52,749	13,456	43,159	2,176	36,184		242,931
那珂川町		1,578	325		1,903				1,050	325			1,375
宇美町		2,339			2,339				2,210		4,564		6,774
篠栗町	773				773	335		764			4,010		5,109
志免町		923			923	77			751		5,987		6,815
須恵町	824				824	225		815			3,634		4,674
新宮町		767			767	46	438		273				757
久山町	69				69	46			5				51
粕屋町	1,023				1,023			1,011			6,252		7,263
芦屋町	236	327			563		264	48	277				589
水巻町	418	710			1,128	34	587	84	601				1,306
岡垣町	619	784			1,403	10	594	124	666				1,394
遠賀町	397	498			895	14	393	80	425				912
小竹町	114	93			207			70	59		1,887		2,016
鞍手町	233	163			396			143	102		3,916		4,161
桂川町	334				334	112	512	96					720
筑前町		1,252			1,252	800	987		389				2,176
東峰村		106			106		73		14				87
大刀洗町		880			880		427		552				979
大木町	2	1,367			1,369	530	117		1,325				1,972
広川町	38	270			308		392	10	185				587

	その 他 の 中 間 処 理					資 源 化 総 量							
	粗大ごみ 処理施設	資源化等 を行う施設	ごみ堆肥 化施設	その他の 施設	合計	直接 資源化	焼却 施設	粗大ごみ 処理施設	資源化等 を行う施設	ごみ堆肥 化施設	ごみ燃料 化施設	その他の 施設	合計
香春町	357	130			487			57	130				187
添田町	221	107			328			35	30				65
糸田町		365			365		282		108				390
川崎町	258	427			685			11	263				274
大任町	107	27			134			17	27				44
赤村	86	28			114			14	28				42
福智町		1,111			1,111		773		338				1,111
苅田町	1,524	691			2,215	77		1,127	660		6,215		8,079
みやこ町	280	48			328	230			48				278
吉富町		272			272				232				232
上毛町		387			387				325				325
築上町	877				877	690		265			2,064		3,019
町村 計	8,790	15,650	325		24,765	3,226	5,839	4,776	11,068	325	38,529		63,763
県 計	64,792	84,649	2,552	17	152,010	98,433	58,588	18,232	54,227	2,501	74,713		306,694

※資源化等を行う施設には、メタン化施設も含まれている。

※災害廃棄物を除く。

4-6 ごみ処理のうち「その他の中間処理」及び「資源化総量」の内訳(災害廃棄物)

(単位:t/年)

	その他の中間処理					資源化総量							
	粗大ごみ 処理施設	資源化等 を行う施設	ごみ堆肥 化施設	その他の 施設	合計	直接 資源化	焼却 施設	粗大ごみ 処理施設	資源化等 を行う施設	ごみ堆肥 化施設	ごみ燃料化 施設	その他の 施設	合計
北九州市													
福岡市													
大牟田市													
久留米市													
直方市													
飯塚市													
田川市													
柳川市													
八女市													
筑後市													
大川市													
行橋市													
豊前市													
中間市													
小郡市													
筑紫野市													
春日市													
大野城市													
宗像市													
太宰府市													
古賀市													
福津市													
うきは市													
宮若市													
嘉麻市													
朝倉市	294	2,653	2,451	120	5,518		4,341	291	2,655	2,451	14	84	9,836
みやま市													
糸島市													
市計	294	2,653	2,451	120	5,518		4,341	291	2,655	2,451	14	84	9,836
那珂川町													
宇美町													
篠栗町													
志免町													
須恵町													
新宮町													
久山町													
粕屋町													
芦屋町													
水巻町													
岡垣町													
遠賀町													
小竹町													
鞍手町													
桂川町													
筑前町													
東峰村						765	76	6	169				1016
大刀洗町													
大木町													
広川町													

	その他の中間処理					資源化総量							
	粗大ごみ 処理施設	資源化等 を行う施設	ごみ堆肥 化施設	その他の 施設	合計	直接 資源化	焼却 施設	粗大ごみ 処理施設	資源化等 を行う施設	ごみ堆肥 化施設	ごみ燃料化 施設	その他の 施設	合計
香春町													
添田町				15	15		30						
糸田町													
川崎町													
大任町													
赤村													
福智町													
荻田町													
みやこ町													
吉富町													
上毛町													
築上町													
町村計				15	15	765	106	6	169				1,016
県計	294	2,653	2,451	135	5,533	765	4,447	297	2,824	2,451	14	84	10,882

※資源化等を行う施設には、メタン化施設も含まれている。

4-6 ごみ処理のうち「その他の中間処理」及び「資源化総量」の内訳【一部事務組合】

	その他の中間処理				合計
	粗大ごみ 処理施設	資源化等 を行う施設	ごみ堆肥化施設	その他の 施設	
玄界環境組合	1,055	2,345			3,400
うきは久留米 環境施設組合		212			212
飯塚市・桂川町 衛生施設組合	223				223
宮若市外二町 じん芥処理施設組合	441	360			801
八女西部広域事務組合	77	2,443			2,520
田川郡東部 環境衛生施設組合					
ふくおか県央 環境施設組合	573				573
豊前市外二町 清掃施設組合		1,608			1,608
行橋市・みやこ町 清掃施設組合				318	318
大野城・太宰府 環境施設組合					
甘木・朝倉・三井 環境施設組合		1,399			1,399
須恵町外二町 清掃施設組合	2,590				2,590
遠賀・中間地域 広域行政事務組合	445	2,831			3,276
筑紫野・小郡・基山 清掃施設組合	731	1,090			1,821
春日・大野城 衛生施設組合	1,101	1,515			2,616
田川地区清掃施設組合	43	1,094			1,137
大牟田・荒尾 清掃施設組合					
宇美町・志免町 衛生施設組合		2,569			2,569
福岡都市圏南部 環境事業組合					
下田川清掃 施設組合		443			443
組合計	7,279	17,909		318	25,506

(単位:t/年)

	資 源 化 総 量					合計
	直接 資源化	焼却施設	粗大ごみ 処理施設	資源化等 を行う施設	ごみ燃料 化施設	
玄界環境組合	11	6,160	1,055	2,345		9,571
うきは久留米 環境施設組合	1,881			212	6,653	8,746
飯塚市・桂川町 衛生施設組合	342	1,846	223			2,411
宮若市外二町 じん芥処理施設組合			441	360	12,850	13,651
八女西部広域事務組合		161	77	2,443		2,681
田川郡東部 環境衛生施設組合						
ふくおか県央 環境施設組合			573		5,147	5,720
豊前市外二町 清掃施設組合				1,608		1,608
行橋市・みやこ町 清掃施設組合						
大野城太宰府 環境施設組合	2,463					2,463
甘木・朝倉・三井 環境施設組合		3,981		1,399		5,380
須恵町外二ヶ町 清掃施設組合			2,590		24,283	26,873
遠賀・中間地域 広域行政事務組合	71	2,648	445	2,831		5,995
筑紫野・小郡・基山 清掃施設組合		6,558	731	1,090		8,379
春日・大野城 衛生施設組合	59		1,101	1,515		2,675
田川地区清掃施設組合			43	1,094		1,137
大牟田・荒尾 清掃施設組合					24,283	24,283
宇美町・志免町 衛生施設組合				2,569		2,569
福岡都市圏南部 環境事業組合		72				72
下田川清掃 施設組合		1,159		443		1,602
組合 計	4,827	22,585	7,279	17,909	73,216	125,816

4-7 資源化の状況

(単位:t/年)

	公 共								集 団 回 収							
	紙	金属類	ガラス類	ペット ボトル	プラス チック	布類	その他	計	紙	金属類	ガラス類	ペット ボトル	プラス チック	布類	その他	計
北九州市	16,592	2,803	2,061	1,683	5,743	378	69,503	98,763	21,769						955	22,724
福岡市	153	8,366	4,112	3,176	1		2,215	18,023	25,849	548	308	36	1	829	2	27,573
大牟田市	2,104	655	958	190	6	276	17,454	21,643								
久留米市	3,661	1,654	1,669	431	294	335	11,832	19,876	2,331	36	52		22	145	6	2,592
直方市	189	395	410	77	136	25	247	1,479	618	26					23	667
飯塚市	283	1,181	511	125	2	50	7,510	9,662	2,262	68	37				60	2,427
田川市		459	399	84	79			1,021	691							691
柳川市	946	216	321	28	124	129	2,438	4,202	39	1	5			2		47
八女市	185	237	319	39	5	43	959	1,787	620		10			92		722
筑後市	250	111	204	31	246	45	2,019	2,906	221		13			21		255
大川市	369	286	234	20	43	82	1,189	2,223								
行橋市	160			140	377	40		717	877					63		940
豊前市	427	211	201	70	84	38	48	1,079	26	1	2					29
中間市	22	212	183	79	185	7	1,100	1,788	1,060	37				63		1,160
小郡市	2,234	530	184	73	2	249	2,072	5,344		4						4
筑紫野市	64	814	369	92	1	27	3,441	4,808	2,409					124		2,533
春日市		707	422	132	1		272	1,534	3,283					155	5	3,443
大野城市	10	632	413	184	1		1,820	3,060	2,632	26	4			144		2,806
宗像市	872	1,057	476	119	247	143	3,777	6,691	1,540		11			88		1,639
太宰府市	63	514	371	118	91	4	764	1,925	1,757	34	3	22		96		1,912
古賀市	213	475	208	35	54	39	1,101	2,125	711					27		738
福津市	246	610	287	41	64	47	2,934	4,229	985					56		1,041
うきは市	614	210	226	38	46	101	4,705	5,940								
宮若市		279	200				7,048	7,527	519					26		545
嘉麻市		403	166	42			2,798	3,409						3		3
朝倉市	56	275	207	54	47	83	2,063	2,785	798		22			49		869
みやま市	825	149	190	43	220	72	124	1,623								
糸島市	19	1,147	243	83	1		5,269	6,762	1,777	23	24			104		1,928
市 計	30,557	24,588	15,544	7,227	8,100	2,213	154,702	242,931	72,774	804	491	58	23	2,170	968	77,288
那珂川町	290	329	190	61	82	1	422	1,375	823	13	8	3		52		899
宇美町	1,441	234	214	85	152	104	4,544	6,774								
篠栗町	279	199	95	64	1	41	4,430	5,109	239	5		8	1	10		263
志免町		229	243	80	132		6,131	6,815	857	16				60		933
須恵町	187	198	101	58		44	4,086	4,674	272	10	7			10		299
新宮町	3	236	111	14	27		366	757	349					7		356
久山町	12	5	21	5			8	51	62	2	3			5		72
粕屋町	8	251	125	72		5	6,802	7,263								
芦屋町	6	80	58	22	53		370	589								
水巻町	16	149	116	52	138	34	801	1,306	528	21	8			26		583
岡垣町	15	199	135	45	141	10	849	1,394	703	24	11	10		45		793
遠賀町	11	124	79	40	86	14	558	912	444	13				30		487
小竹町		92	29	8			1,887	2,016	135	10	4	9		8		166
鞍手町		172	57	16			3,916	4,161	11	1	5	1		2		20
桂川町		104	112				504	720	152	8	5	3		6		174
筑前町	784	142	107	28	27	83	1,005	2,176	462					26		488
東峰村	1		8	3	2		73	87	2	12				4	1	19
大刀洗町	370	55	41	11	9	61	432	979	94					5		99
大木町	62	62	78	12	118	17	1,623	1,972	269	3	2	3		45		322
広川町	72	38	75	10		15	377	587	79					11		90

	公 共								集 団 回 収							
	紙	金属類	ガラス類	ペット ボトル	プラス チック	布類	その他	計	紙	金属類	ガラス類	ペット ボトル	プラス チック	布類	その他	計
香春町	42	74	19	12		40		187	53	2	2					57
添田町	12	35		18				65								
糸田町	37	39	12	12			290	390								
川崎町	3	145	126					274								
大任町		24	15	5				44								
赤村	6	23	3	2		8		42								
福智町	114	125	37	37			798	1,111								
苅田町	56	393	376	134	234	237	6,649	8,079	236					19		255
みやこ町	106	52	35	20	48	17		278								
吉富町	91	62	39	14	12	9	5	232								
上毛町	122	82	65	14	15	12	15	325	18					1		19
築上町	585	137	128			97	2,072	3,019								
町村 計	4,731	4,089	2,850	954	1,277	849	49,013	63,763	5,788	140	55	37	1	372	1	6,394
県 計	35,288	28,677	18,394	8,181	9,377	3,062	203,715	306,694	78,562	944	546	95	24	2,542	969	83,682

※災害廃棄物を除く。

4-7 資源化の状況

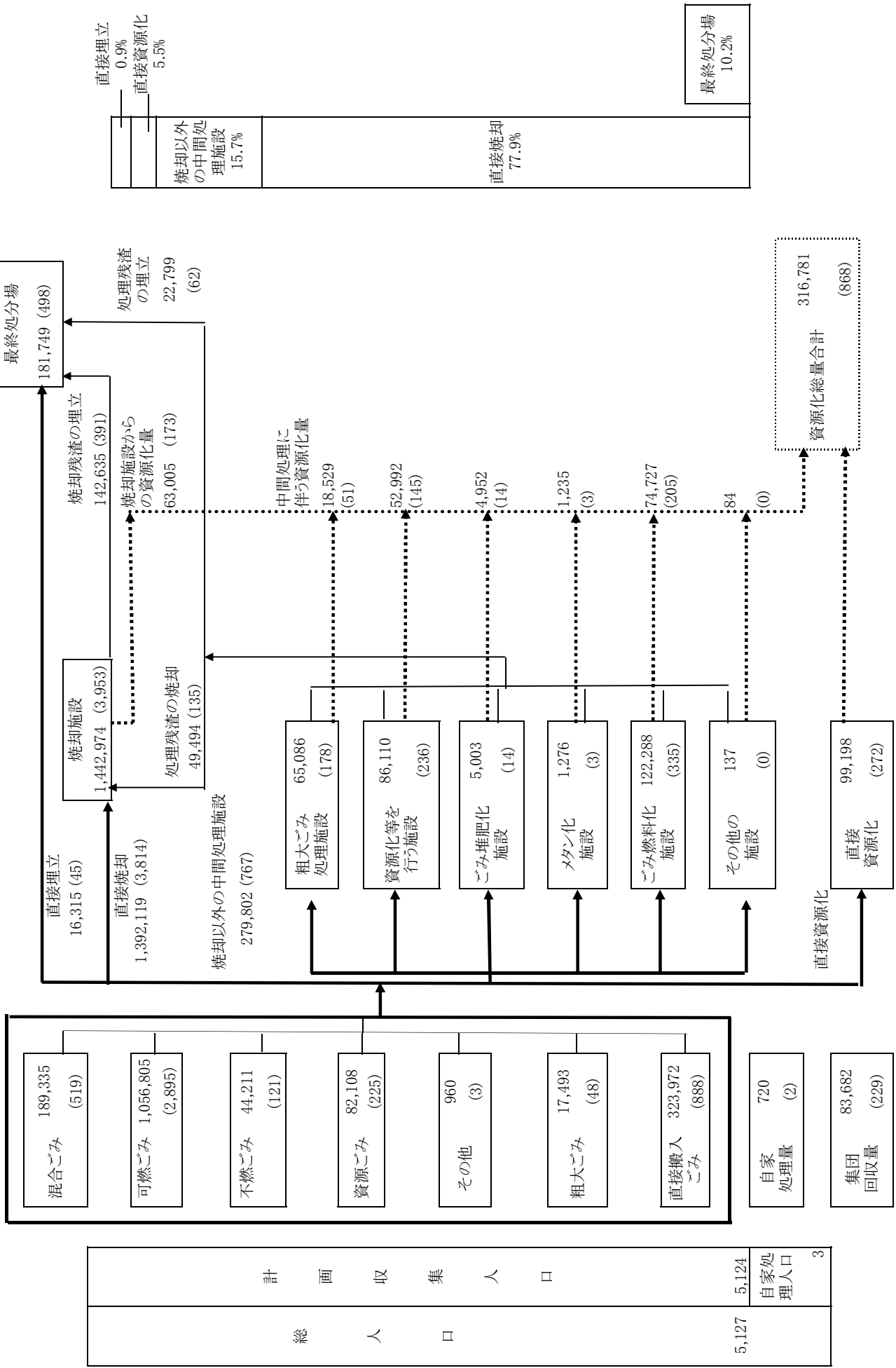
【一部事務組合】

(単位:t/年)

	公 共								集 団 回 収							
	紙	金属類	ガラス類	ペットボトル	プラスチック	布類	その他	合計	紙	金属類	ガラス類	ペットボトル	プラスチック	布類	その他	合計
玄界環境組合	55	2,380	1,083	209	393		5,451	9,571								
うきは久留米環境施設組合	117	329	366	66	81	87	7,700	8,746								
飯塚市・桂川町衛生施設組合		314	279				1,818	2,411	678	34	17	3		19		751
宮若市外二町じん荼処理施設組合	7	454	198	54			12,938	13,651	29	2	15	3	3	7	1	60
八女西部広域事務組合	720	607	713	107	2	170	362	2,681								
田川郡東部環境衛生施設組合																
ふくおか県央環境施設組合		410	224				5,086	5,720	389	12	3			7		411
豊前市外二町清掃施設組合	637	346	304	95	109	62	55	1,608								
行橋市・みやこ町清掃施設組合					317		1	318								
大野城・太宰府環境施設組合							2,463	2,463								
甘木・朝倉・三井環境施設組合	105	514	386	102	88	154	4,031	5,380								
須恵町外二町清掃施設組合	18	677	305	183		12	25,678	26,873								
遠賀・中間地域広域行政事務組合	70	764	571	238	603	71	3,678	5,995								
筑紫野・小郡・基山清掃施設組合	92	1,444	614	92	1	47	6,089	8,379								
春日・大野城衛生施設組合		1,334	835	316	2		188	2,675								
田川地区清掃施設組合	10	603	524					1,137								
大牟田・荒尾清掃施設組合		89					24,194	24,283								
宇美町・志免町衛生施設組合	1,318	425	278	168	271	109		2,569								
福岡都市圏南部環境事業組合	48	24						72								
下田川清掃施設組合	151	161	49	49			1,192	1,602								
組合計	3,348	10,875	6,729	1,679	1,867	712	100,924	126,134	1,096	48	35	6	3	33	1	1,222

4-8 ごみ処理フローシート(県合計)

収集ごみ+直接搬入ごみ= 1,714,884 (4,698)



*処理人口等 (単位:千人)
*ごみ量等 (単位:t/年、()内はt/日)

IV 参 考 资 料

- 1 各市町村廃棄物処理事業担当課一覧表
- 2 一部事務組合一覧表

1 各市町村廃棄物処理事業担当課一覧表

平成31年1月1日現在

市町村名	担 当 課	T E L
北九州市	環境局総務政策部総務課	093-582-2173
	環境局循環社会推進部 施設課	093-582-2184
福岡市	環境局循環型社会推進部 循環型社会計画課	092-711-4308
大牟田市	環境部環境企画課	0944-41-2738
久留米市	環境部資源循環推進課	0942-30-9143
直方市	上下水道・環境部環境整備課	0949-25-2120
飯塚市	市民環境部環境対策課	0948-22-7272
田川市	市民生活部環境対策課	0947-85-7142
柳川市	市民部廃棄物対策課	0944-72-1334
八女市	市民部環境課	0943-23-1462
筑後市	市民生活部かんきょう課	0942-53-4120
大川市	環境課	0944-87-6789
行橋市	環境水道部環境課	0930-25-1111
豊前市	生活環境課	0979-82-1111
中間市	環境上下水道部環境保全課	093-245-5300
小郡市	環境経済部生活環境課	0942-72-2111
筑紫野市	環境経済部環境課	092-923-1111
春日市	地域生活部環境課	092-584-1124
大野城市	建設環境部 環境・最終処分場対策課	092-580-1889
宗像市	市民協働環境部環境課	0940-36-1421
太宰府市	市民生活部環境課	092-921-2121
古賀市	市民部環境課	092-942-1127
福津市	地域振興部うみがめ課	0940-62-5019
うきは市	市民生活課	0943-75-4972

市町村名	担 当 課	T E L
宮若市	民生部環境保全課	0949-32-0516
嘉麻市	環境課	0948-62-5680
朝倉市	市民環境部環境課	0946-23-1153
みやま市	環境経済部環境衛生課	0944-64-1521
糸島市	市民部生活環境課	092-332-2068
那珂川市	住民生活部環境課	092-953-2211
宇美町	環境課	092-934-2226
篠栗町	都市整備課	092-947-1225
志免町	生活安全課	092-935-1136
須恵町	地域振興課	092-932-1151
新宮町	環境課	092-963-1732
久山町	町民生活課	092-976-1111
粕屋町	都市政策部道路環境整備課	092-938-0198
芦屋町	環境住宅課	093-223-3538
水巻町	産業環境課	093-201-4321
岡垣町	住民環境課	093-282-1211
遠賀町	住民課	093-293-1234
小竹町	農政環境課	09496-2-1946
鞍手町	農政環境課	0949-42-2111
桂川町	保険環境課	0948-65-1097
筑前町	環境防災課	0946-42-6613
東峰村	住民税務課	0946-74-2311
大刀洗町	住民課	0942-77-2141
大木町	環境課	0944-32-1120

市町村名	担 当 課	TEL
広川町	環境衛生課	0943-32-1138
香春町	税務住民課	0947-32-8400
添田町	保健福祉環境課	0947-82-1232
糸田町	住民課	0947-26-1235
川崎町	環境保全課	0947-72-3000
大任町	住民課	0947-63-3003
赤村	住民課	0947-62-3000
福智町	住民課	0947-22-7761
荻田町	環境保全課	093-434-1834
みやこ町	住民課	0930-32-2510
吉富町	住民課	0979-24-1124
上毛町	住民課	0979-72-3116
築上町	環境課	0930-56-1310

2 一部事務組合一覧表

平成31年1月1日現在

組 合 名	住 所 〒		電話番号	構 成 市 町 村		事 務 内 容	
				し 尿	ご み		
春日大野城 衛生施設組合	816-0811	春日市春日公園 6丁目2番地	092 (596)7066	春日市 大野城市	春日市 大野城市	ごみ	中間処理、最終処分、資源化
						し尿	中間処理
須恵町外二ヶ町 清掃施設組合	811-2411	糟屋郡篠栗町大字 若杉779-18	092 (947)5304	須恵町・粕屋町 篠栗町	須恵町・粕屋町 篠栗町	ごみ	中間処理
						し尿	中間処理
宇美町・志免町 衛生施設組合	811-2208	糟屋郡志免町 大字吉原443	092 (957)8180	宇美町 志免町	宇美町 志免町	ごみ	中間処理
						し尿	中間処理
玄界環境組合	811-3121	古賀市筵内 1970-1	092 (940)1310		古賀市・福津市・ 宗像市・新宮町	ごみ	中間処理、最終処分、資源化
宗像地区 事務組合	811-3507	宗像市多禮 298番地	0940 (62)0031	宗像市・福津市		し尿	中間処理、残さ処理
大野城太宰府 環境施設組合	816-0971	大野城市大字牛頸 2472	092 (596)5943		大野城市 太宰府市	ごみ	最終処分
筑紫野・小郡・基山 清掃施設組合	818-0024	筑紫野市大字原田 1389	092 (926)5300		筑紫野市 小郡市・基山町	ごみ	中間処理、資源化
福岡都市圏南部 環境事業組合	816-0842	春日市大字下白水 104番地5	092 (596)1570		福岡市・春日市・ 大野城市・太宰府市 那珂川市	ごみ	中間処理、最終処分
両筑衛生 施設組合	830-1122	久留米市北野町 今山2399	0942 (78) 3290	小郡市・筑紫野市 太宰府市・久留米市 大刀洗町・筑前町		し尿	中間処理、農地還元
甘木・朝倉・三井 環境施設組合	838-0801	朝倉郡筑前町 栗田8-3	0946 (21) 8077		朝倉市・東峰村・筑前町 久留米市・大刀洗町	ごみ	資源化
うきは久留米 環境施設組合	839-1333	うきは市吉井町 富永2015	0943 (75)2066	うきは市 久留米市	うきは市 久留米市	ごみ	中間処理、資源化
						し尿	中間処理、農地還元
八女西部広域 事務組合	833-0002	筑後市大字前津 2088-6	0942 (52) 7536		筑後市・八女市 大川市・大木町 広川町	ごみ	中間処理、最終処分、 資源化、残さ処分
八女中部衛生 施設事務組合	834-0021	八女市北田形 1022番地	0943 (24) 5419	八女市・広川町		し尿	中間処理
大川柳川 衛生組合	831-0044	大川市大字紅粉屋 1201-2	0944 (86) 4225	大川市・柳川市		し尿	中間処理、業の許可、 残さ処理、農地還元
有明生活環境 施設組合	832-0051	柳川市佃町1157-1 (柳川市クリーンセン ター内)	0944 (75) 1766		柳川市・みやま市	ごみ	中間処理

組 合 名	住 所		電話番号	構 成 市 町 村		事 務 内 容	
	〒			し 尿	ご み		
大牟田・荒尾 清掃施設組合	836- 8666	大牟田市有明町 2丁目3番地 (大牟田市役所内)	0944 (41) 2725		大牟田市 荒尾市	ごみ	中間処理、資源化
ふくおか県央 環境施設組合	820- 0202	嘉麻市山野 135番地10	0948 (42) 0325	飯塚市・嘉麻市・ 小竹町	飯塚市・嘉麻市	ごみ	中間処理、最終処分、資源化、残さ処分
						し尿	中間処理、農地還元
飯塚市・桂川町 衛生施設組合	820- 0074	飯塚市薬市728番 地1	0948 (22)5911	飯塚市・桂川町	飯塚市・桂川町	ごみ	中間処理、最終処分、 資源化、残さ処分
						し尿	中間処理、残さ処理
田川地区 清掃施設組合	827- 0003	田川郡川崎町大字 川崎3419-3	0947 (72)3428	田川市・川崎町	田川市・川崎町	ごみ	中間処理、最終処分、 資源化、残さ処分
						し尿	中間処理
下田川 清掃施設組合	822- 1212	田川郡福智町弁城 3205番地1	0947 (22)0220	糸田町・福智町	糸田町・福智町	ごみ	中間処理、資源化、最終処分
						し尿	中間処理
田川郡東部 環境衛生施設組合	824- 0603	田川郡添田町大字 中元寺815-251	0947 (82) 2790	大任町・香春町 赤村・添田町	大任町・香春町 赤村・添田町	ごみ	中間処理、最終処分、資源化、残さ処理
						し尿	中間処理、業の許可、農地還元
宮若市外二町 じん芥処理施設組合	823- 0003	宮若市本城 1593-38	0949 (32) 2174		宮若市・小竹町 鞍手町	ごみ	中間処理、最終処分、 業の許可、資源化、残さ処分
遠賀・中間地域 広域行政事務組合	811- 4303	遠賀郡遠賀町大字 今古賀603-1	093 (293)3581	中間市・水巻町 芦屋町・岡垣町 遠賀町	中間市・水巻町 芦屋町・岡垣町 遠賀町	ごみ	中間処理、最終処分、収運、 業の許可、資源化、残さ処分
						し尿	収運、中間処理、業の許可
行橋市・みやこ町 清掃施設組合	824- 0046	行橋市大字西谷 477番地	0930 (23) 0664		行橋市・みやこ町	ごみ	中間処理
豊前市外二町 清掃施設組合	828- 0021	豊前市大字八屋 322-45	0979 (82) 2192		豊前市・吉富町 上毛町	ごみ	中間処理、最終処分、 資源化、残さ処分
吉富町外1町 環境衛生事務組合	871- 0831	築上郡吉富町 大字直江361	0979 (22) 7081	吉富町・上毛町		し尿	中間処理、業の許可、農地還元
26組合							

福岡県行政資料	
分類記号 MH	所属コード 1900308
登録年度 平30	登録番号 0001

平成29年度版

福岡県における一般廃棄物処理の現況

平成31年3月発行

発行

福岡県環境部
(廃棄物対策課計画指導係)

この冊子は、平成 30 年度福岡県環境物品等調達方針の判断基準を満たす紙を使用しています。
リサイクル適正への表示：紙へのリサイクル可