

福岡県における 一般廃棄物処理の現況

平成30年度版



福岡県環境部

【施設の特徴】

昭和60年12月の竣工より30年以上稼働するし尿処理施設ですが、適宜改修・補修を行い、稼働を続けています。また、平成29年度に槽の転用や配管工事、機器の増設・更新等からなる処理能力増強工事（130KL/日→191KL/日）を行い、平成30年度よりみやこ町から発生するし尿および浄化槽汚泥の受け入れを開始しており、引き続き令和17年頃までの稼働を目指しています。

【施設の概要】

施設名称：行橋市し尿処理場「音無苑」

所在地：行橋市大字松原651

敷地面積：13,878㎡

竣工：昭和60年12月

処理能力：し尿および浄化槽汚泥 191KL/日

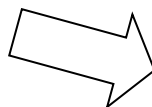
処理方式：二段階活性汚泥法処理方式（低希釈法）＋高度処理




管理棟



増強工事により更新した機器
（汚泥脱水機）



平成30年度工事では、劣化・損傷等のある中央監視操作盤を旧来のアナログ盤からデジタル装置へ更新



目 次

I 一般廃棄物処理の現況

1 総括表	1
2 し尿処理施設整備状況	5
3 ごみ処理施設整備状況	8
4 最終処分場整備状況	12
5 民間設置施設整備状況	14

II 経年変化

1 し尿及びごみ処理状況	15
2 施設数	17

III 統計表

第1表 行政区域の状況及び決算額	19
第2表 一般廃棄物処理業者関係	
1 委託・許可業者件数	22
2 業者数・従業員数	25
3 収集運搬機材	27
4 廃棄物処理事業従事職員数	30
第3表 し尿関係	
1 し尿処理人口の内訳	33
2 し尿収集の状況	36
3 し尿処理の内訳	42
第4表 ごみ関係	
1 ごみ収集の概要	50
2 手数料	54
3 ごみ処理の概要	74
4 ごみ収集の状況	84
5 ごみ処理の内訳	90
6 ごみ処理のうち「その他の中間処理」及び「資源化総量」の内訳	96
7 資源化の状況	102
8 ごみ処理フローシート	105

IV 参考資料

1 各市町村廃棄物処理事業担当課一覧表	106
2 一部事務組合一覧表	108

I 一般廃棄物処理の現況

- 1 総括表
- 2 し尿処理施設整備状況
- 3 ごみ処理施設整備状況
- 4 最終処分場整備状況
- 5 民間設置施設整備状況

1 総括表

平成31年3月31日現在

(1) 総括事項

ア 行政区域の状況(第1表)

行政区域人口※	5,120,904 人
---------	-------------

※人口は平成30年10月1日現在(外国人住民も含まれる。)

イ 決算額(第1表)

し尿処理事業決算額 (千円)				ごみ処理事業決算額 (千円)			
建設・改良費	処理及び維持管理費	その他	計	建設・改良費	処理及び維持管理費	その他	計
3,349,021	8,322,428	193,232	11,864,681	7,236,007	64,737,368	1,940,236	73,913,611

ウ 許可・委託業者件数(第2表)

区 分			件 数
し尿	収集運搬	委託業 (法第6条の2)	39
		許可業 (法第7条)	167
	中間処理	委託業 (法第6条の2)	5
		許可業 (法第7条)	0
	最終処分	委託業 (法第6条の2)	1
		許可業 (法第7条)	0
ごみ	収集運搬	委託業 (法第6条の2)	302
		許可業 (法第7条)	709
	中間処理	委託業 (法第6条の2)	84
		許可業 (法第7条)	57
	最終処分	委託業 (法第6条の2)	18
		許可業 (法第7条)	0

(2)し尿関係

ア し尿処理人口の内訳(第3表-1)

(人)

水洗化人口	浄化槽人口				非水洗化人口		
	公共 下水道	コミュニティ・ プラント	合併処理人口		計画収集 人口	自家処理 人口	
4,678,865 (91.4%)	4,053,807 (79.2%)	12,623 (0.2%)	612,435 (12.0%)	509,414 (9.9%)			442,039 (8.6%)

イ し尿収集の状況(第3表-2)

(kl/年)

区分	収 集 総 量				自家 処理量
	直営	委託	許可		
し尿	583,691	19,165	160,907	403,619	1,072
浄化槽汚泥	540,462	2,717	6,734	531,011	0
計	1,124,153	21,882	167,641	934,630	1,072

ウ し尿処理(第3表-3)

(kl/年)

区分	し尿処理 施設	下水道 投入	農地 還元	その他	計
し尿	560,226	17,104	8	6,353	583,691
浄化槽汚泥	495,692	29,406	19	15,345	540,462
計	1,055,918	46,510	27	21,698	1,124,153

(3)ごみ関係

ア ごみ収集の状況(第4表-4)

(t/年)

収集総量	混合 ごみ	可燃 ごみ	不燃 ごみ	資源 ごみ	その他	粗大 ごみ	直接搬入 ごみ	合計	自家 処理量
	1,405,404	188,041	1,059,454	53,759	84,860	2,086			

※災害廃棄物を含む

イ ごみ処理内訳(第4表-5)

(t/年)

処理総量	直接焼却	直接埋立	ごみ 燃料化 施設	その他の 中間処理	直接 資源化	資源化 総量	残渣量 (埋立)	焼却総量
	1,792,701	1,368,125	30,413	125,887	167,207			

※資源化総量とは、直接資源化及び中間処理後再生利用量の合計である。

※災害廃棄物を含む

(4) 浄化槽関係(処理方式別設置基数)

ア 旧構造基準適用のもの

区分 人槽	単 独 処 理				合 併 処 理				合計
	腐敗型	ばっ気型	その他	計	散水ろ床	活性汚泥	その他	計	
～ 20	2,403	8,535	662	11,600			124	124	11,724
21 ～ 100	1,546	2,648	306	4,500	3	9	13	25	4,525
101 ～ 200	201	349	41	591	2	25	10	37	628
201 ～ 300	67	84	10	161	2	10	9	21	182
301 ～ 500	44	60	3	107		24	16	40	147
501 ～ 1,000			1	1		11	1	12	13
1,001 ～ 2,000						2	2	4	4
2,001 ～ 3,000							1	1	1
3,001 ～ 4,000									
4,001 ～ 5,000									
5,001 ～ 10,000							1	1	1
10,001 ～									
合 計	4,261	11,676	1,023	16,960	7	81	177	265	17,225

イ 新構造基準適用のもの

区分 人槽	単 独 処 理					合 併 処 理								合計
	分離 接触 ばっ気	分離 ばっ気	散水 ろ床	その他	計	分離 接触 ばっ気	嫌気ろ床 ばっ気	回転板	接触 ばっ気	散水 ろ床	長時間 ばっ気 活性 汚泥	その他	計	
5 ～ 10	20,231	2,432	13	1,971	24,647	384	50,427					69,189	121,499	146,146
11 ～ 20						807	692							
21 ～ 50	3,251	271	2	422	3,946	1,827	388					4,486	6,701	10,647
51 ～ 100	164	35		46	245	70	52		1,425	1		1,053	2,601	2,846
101 ～ 200	60	15		22	97	35	25	1	1,041		4	487	1,593	1,690
201 ～ 300	18	6		4	28	27	9	1	473	2	28	143	683	711
301 ～ 500	7	1		3	11	10	8	1	290	2	46	101	458	469
501 ～ 1,000						2	7		103	3	41	42	198	198
1,001 ～ 2,000						1	1		48	2	30	24	106	106
2,001 ～ 3,000									6		13	12	31	31
3,001 ～ 4,000							1	1			5	2	9	9
4,001 ～ 5,000											2	2	4	4
5,001 ～ 10,000											1	3	4	4
10,001 ～												1	1	1
合 計	23,731	2,760	15	2,468	28,974	3,163	51,610	4	3,386	10	170	75,545	133,888	162,862

(5) 廃棄物処理施設

ア し尿処理施設

施設数	処理能力(kl/日)	年間処理量(kl/年)
36施設	3,825.3	995,909

イ 地域し尿処理施設(コミュニティ・プラント)

施設数	処理能力(m ³ /日)	年間汚水処理量(m ³ /年)
14施設	8,250.0	1,250,107

ウ 可燃ごみ処理施設

施設数	処理能力(t/日)	年間処理量(t/年)
36施設	7,956.0	1,598,887

エ 粗大ごみ処理施設等

施設数	処理能力(t/日)	年間処理量(t/年)
40施設	1,715.0	118,030

オ 最終処分場

施設数	埋立地面積(m ²)	全体容量(m ³)	残余容量(m ³)
27箇所	1,233,132	16,614,081	5,866,332

2 し尿処理施設整備状況

(1)し尿処理施設

平成31年3月31日

市町村圏	設置者	施設名	施設所在地	竣工年月	型式	能力 (kl/日)
福岡	福岡市	中部汚泥再生処理センター	福岡市中央区那の津2-11-3	平成27年11月	固液分離	65
	古賀市	古賀市海津木苑	古賀市鹿部字ウツギ459	昭和58年5月	標脱	67
	宇美町・志免町衛生施設組合	宇美志免浄化センター	糟屋郡志免町大字吉原443	平成13年3月	高負荷	70
	糸島市	糸島市し尿処理センター	糸島市前原1828番地1	平成7年3月	高負荷	96
	宗像地区事務組合	宗像浄化センター	宗像市曲1377	昭和54年11月	標脱	130
	須恵町外二ヶ町清掃施設組合	酒水園	糟屋郡粕屋町大字酒殿1-1	昭和57年10月	標脱	100
甘木・朝倉	朝倉市	環境センター	朝倉市堤4-6	平成19年4月	高負荷膜分離	73
久留米	両筑衛生施設組合	両筑苑	久留米市北野町今山2399	昭和57年10月	標脱	300
	うきは久留米環境施設組合	耳納衛生センター	久留米市田主丸町鷹取891-1	平成6年3月	標脱	91
八女・筑後	八女市	八女市上陽自給肥料供給施設	八女市上陽町下横山1385番地	昭和55年8月	液肥堆肥化	5.7
		八女市星野自給肥料供給施設	八女市星野村10730番地73	昭和56年3月	液肥堆肥化	9.7
		八女市衛生センター	八女市黒木町桑原689-1	昭和61年12月	標脱	33
	筑後市	筑後市衛生センター	筑後市大字高江190	昭和58年11月	標脱	75
	大木町	おおき循環センター	三潯郡大木町大字横溝1331-1	平成18年10月	高負荷嫌気消化	41.4
	八女中部衛生施設事務組合	八女中部衛生センター	八女市大字北田形1022	昭和63年3月	標脱高負荷	110
有明	大牟田市	大牟田市東部環境センター	大牟田市大浦町14-10	平成15年3月	高負荷	359
	大川柳川衛生組合	筑水園	大川市大字紅粉屋1201-2	平成6年6月	高負荷	195
	みやま市	みやま市飯江川衛生センター	みやま市高田町今福1136	平成10年12月	高負荷膜分離	90
		バイオマスセンター	みやま市山川町重富12番地	平成30年12月	高負荷膜分離	130

市町村圏	設置者	施設名	施設所在地	竣工年月	型式	能力 (kl/日)
飯塚	ふくおか県央環境 広域施設組合	環境センター	飯塚市目尾451-1	平成8年3月	高負荷	108
		汚泥再生処理センター	嘉麻市山野135-10	平成18年6月	高負荷 膜分離	146
		嘉麻市嘉麻浄化センター	嘉麻市西郷1101	平成9年3月	高負荷	60
		穂波苑	飯塚市楽市728-1	平成15年2月	高負荷 膜分離	152
田川	田川地区 清掃施設組合	乙女環境センター	田川市大字位登1506-1	平成2年3月	高負荷 膜分離	225
	下田川 清掃施設組合	下田川 クリーンセンター	田川郡福智町 弁城3205-1	平成3年3月	高負荷 膜分離	93
	田川郡東部環境 衛生施設組合	田川郡東部 衛生センター	田川郡大任町 大字大行事2194	昭和60年3月	標脱	70
直方・ 鞍手	直方市	直方市向鶴浄園 し尿処理場	直方市大字知古字向鶴 21-1	昭和40年4月	嫌気消化	90
	鞍手町	鞍手町衛生センター	鞍手郡鞍手町 大字中山3395	昭和55年4月	好気消化	45
	宮若市	緑水園	宮若市芹田335-1	平成9年2月	高負荷 膜分離	97
北九州	遠賀・中間地域広域 行政事務組合	曲水苑	遠賀郡水巻町 猪熊10丁目1-32	平成8年3月	標脱	220
京 築	行橋市	音無苑	行橋市大字松原651	昭和60年12月	標脱	191
	苅田町	苅田町清掃事務所 第二工場	京都郡苅田町 鳥越町1番地の3	昭和55年3月	標脱	100
	築上町	築上町有機液肥 製造施設	築上郡築上町湊1287	平成6年3月	液肥堆肥化	23
		築上町第2有機液肥 製造施設	築上郡築上町湊1310	平成29年10月	液肥堆肥化	19.52
	豊前市	豊前市 環境センター	豊前市大字八屋322-21	平成6年3月	高負荷 膜分離	125
	吉富町外1町環境 衛生事務組合	周防苑	築上郡吉富町 大字直江361	昭和49年3月	好気消化	20
計			36施設			3,825.3

(注) 嫌気消化:嫌気性消化・活性汚泥処理方式
好二段:好気性処理のうち二段活性汚泥処理方式
高負荷:高負荷脱窒素処理方式

好気消化:好気性消化・活性汚泥処理方式
標脱:標準脱窒素処理方式
膜分離:膜分離処理方式

(2) 地域し尿処理施設(コミュニティ・プラント)

平成31年3月31日

市町村圏	設置者	施設名	施設所在地	竣工年月	方式	能力 (m ³ /日)
飯塚	嘉麻市	木城団地汚水処理施設	嘉麻市上山田818-2	昭和59年2月	長時間ばっ気	174
		鶴谷団地汚水処理施設	嘉麻市上山田528-4	平成3年3月	長時間ばっ気	103
		望ヶ丘団地 汚水処理施設	嘉麻市下山田36-30	平成14年3月	長時間ばっ気	74
	飯塚市	中央東団地 地域し尿処理施設	飯塚市鹿毛馬1667-13	昭和62年1月	接触ばっ気	85
	桂川町	桂川町泉ヶ丘団地 汚水処理施設	嘉穂郡桂川町大字土師2076-1	昭和58年3月	長時間ばっ気	120
		桂川町桂ヶ丘団地 汚水処理施設	嘉穂郡桂川町大字土師2270-91	昭和63年3月	長時間ばっ気	105
田川	田川市	星美台汚水処理施設	田川市大字糎1820-1	平成10年3月	膜分離活性汚泥	410
	糸田町	糸田町大熊団地コミュニティ プラント	田川郡糸田町4045番地95	平成8年	長時間ばっ気	68
	福智町	福智町赤池二反ヶ浦地区 汚水処理施設(1号施設)	田川郡福智町赤池970-13	昭和58年4月	接触ばっ気	395
		福智町赤池二反ヶ浦地区 汚水処理施設(2号施設)	田川郡福智町赤池970-12	昭和62年3月	長時間ばっ気	430
		福智町伊方東ヶ丘地区 汚水処理施設	田川郡福智町伊方	昭和59年4月	接触ばっ気	170
直方	直方市	直方市頓野住宅団地 汚水処理場	直方市大字頓野字浦田2535-9	昭和52年3月	標準活性汚泥	1,820
北九州	中間市	中間市中鶴下水処理場	中間市中鶴4丁目11-1	昭和48年1月	標準活性汚泥	2,088
		中間市曙下水処理場	中間市中央2丁目7-1	昭和53年6月	標準活性汚泥	2,208
計			14施設			8,250

3 ごみ処理施設整備状況

(1) 可燃ごみ処理施設

平成31年3月31日

市町村圏	設置者	施設名	施設所在地	竣工年月	型式	能力 (t/日)
福岡	福岡市	西部工場	福岡市西区拾六町1191	平成4年3月	ス・全連	250 × 3炉
		臨海工場	福岡市東区箱崎ふ頭4丁目13-42	平成13年3月	ス・全連	300 × 3炉
	㈱福岡クリーンエナジー	株式会社福岡クリーンエナジー 東部工場	福岡市東区蒲田5丁目11-2	平成17年8月	ス・全連	300 × 3炉
	須恵町外二ヶ町 清掃施設組合	クリーンパーク わかすごみ燃料化施設	糟屋郡篠栗町大字若杉779-18	平成14年12月	RDF	59 × 3炉
	糸島市	クリーンセンター ごみ溶融処理施設	糸島市志摩西貝塚122番地	平成12年3月	ガ溶・全連	100 × 2炉
	玄界環境組合	古賀清掃工場焼却施設	古賀市筵内1976番外	平成15年3月	ガ溶・全連	130 × 2炉
		宗像清掃工場ガス化溶融施設	宗像市池浦600番地1	平成15年6月	ガ溶・全連	80 × 2炉
	筑紫野・小郡・基山 清掃施設組合	クリーンヒル宝満熟回収施設	筑紫野市大字原田1385番地1外29筆	平成20年3月	ガ溶・全連	125 × 2炉
	福岡都市圏南部 環境事業組合	福岡都市圏南部工場	春日市大字下白水104-5	平成28年3月	ス・全連	170 × 3炉
朝倉	甘木・朝倉・三井 環境施設組合	サン・ポート溶融施設	朝倉郡筑前町栗田8-3外29筆	平成14年12月	ガ溶・全連	60 × 2炉
久留米	久留米市	上津クリーンセンター	久留米市上津町2119番地の35	平成5年3月	ス・全連	100 × 3炉
		宮ノ陣クリーンセンター	久留米市宮ノ陣町八丁島2225	平成28年6月	ス・全連	81.5 × 2炉
	大川市	大川市清掃センター	大川市大字中古賀1110番地	平成4年8月	流・准連	45 × 2炉
	うきは久留米 環境施設組合	耳納クリーンステーション	うきは市吉井町富永2015	平成16年8月	RDF	61 × 1炉
八女・筑後	八女西部広域 事務組合	八女西部クリーンセンター	筑後市大字前津2088番地の6	平成12年3月	ガ溶・全連	110 × 2炉
有明	柳川市	柳川市クリーンセンター	柳川市佃町1157番地の1	平成3年3月	ス・准連	50 × 2炉
	みやま市	みやま市清掃センター	みやま市瀬高町東津留67-1	平成6年3月	ス・バ	25 × 2炉
	大牟田・荒尾 清掃施設組合	大牟田・荒尾RDFセンター	大牟田市健老町468	平成14年11月	RDF	75 × 3炉
	大牟田リサイクル 発電(株)	大牟田リサイクル発電所	大牟田市健老町	平成14年12月	流・全連	315 × 1炉
飯塚	ふくおか県中央環境 広域施設組合	飯塚市クリーンセンター	飯塚市吉北118-2	平成10年4月	ガ溶・全連	90 × 2炉
		嘉麻クリーンセンター	嘉麻市上815番地	昭和62年3月	ス・准連・+溶	20 × 2炉
		ごみ燃料化センター	嘉麻市岩崎124番地	平成14年8月	RDF	54 × 1炉
		桂苑	嘉穂郡桂川町九郎丸275の21	平成6年3月	流・准連	37 × 2炉

市町村圏	設置者	施設名	施設所在地	竣工年月	型式	能力 (t/日)
田川	田川地区清掃施設組合	田川市川崎町清掃センター	田川郡川崎町大字川崎3419-3番地	昭和62年3月	ス・全連	45 × 2戸
	下田川清掃施設組合	下田川塵芥清掃センター	田川郡福智町赤池474の5	昭和50年3月	ス・パ	20 × 2戸
	田川郡東部環境衛生施設組合	田川郡東部じん芥処理センター	田川郡添田町大字中元寺815番地251	平成7年12月	ス・パ	22 × 2戸
直方・鞍手	直方市	直方市可燃物中継所	直方市大字上新入字大久保1923-1	平成13年3月	中継	113
	宮若市外二町じん芥処理施設組合	くらじクリーンセンター	宮若市本城1593番地38	平成14年9月	RDF	66 × 1戸
北九州	北九州市	日明工場	北九州市小倉北区西港町96番地2	平成3年3月	ス・全連	200 × 3戸
		新門司工場	北九州市門司区新門司3丁目79番地	平成19年3月	ガ溶・全連	240 × 3戸
		皇后崎工場	北九州市八幡西区夕原町2番1号	平成10年7月	ス・全連	270 × 3戸
	遠賀・中間地域広域行政事務組合	遠賀・中間リレーセンター	遠賀郡岡垣町大字糖塚103番1	平成19年3月	中継	199
京築	苅田エコプラント(株)	苅田エコプラント	京都郡苅田町鳥越町1番地	平成10年11月	RDF	42 × 1戸
	築上町	ごみ固形燃料化施設	築上郡築上町築城1784番地	平成12年3月	RDF	25 × 1戸
	豊前市外二町清掃施設組合	豊前市外二町清掃センター	豊前市大字八屋322-45	平成14年2月	ス・准連・+溶	35 × 2戸
	行橋市みやこ町清掃施設組合	みやこ処理場	行橋市大字西谷477番地	平成17年3月	中継	143
計			36施設			7,956

(注) 全連:全連続運転(24時間運転)
准連:准連続運転(16時間運転)
パ:バッチ運転(ごみを一定程度まとめて処理する運転方式)
固:固定床炉(炉床が固定されているもの)
ス:ストーカ炉(炉床をストーカ(火格子)とし、機械的に動かすことにより、ごみを移動させながら燃焼させるもの)
流:流動床炉(高温の珪砂等から成る流動床上で、下部から供給される空気によりごみを燃焼させるもの)
ガ溶:ガス化溶融炉(ごみを高温・還元雰囲気下でガス化するとともに、灰を溶融するもの)
+溶:焼却炉(ストーカ炉など)に灰溶融炉を併設しているもの
RDF: RDF(ごみ固形化燃料)の製造施設(燃料化施設)
中継:破碎、圧縮等(中継施設)
※能力の計は、燃料化施設(RDF製造施設)及び中継施設を除く。

(2)粗大ごみ処理施設等

平成31年3月31日

市町村圏	設置者	施設名	施設所在地	竣工年月	処理方式／ 施設の種類	能力 (t/日)
福岡	福岡市	西部工場 粗大ごみ処理施設	福岡市西区拾六町1191	平成4年3月	破碎	50
		東部資源化センター	福岡市東区蒲田5丁目11-1	昭和61年9月	併用	100
		西部資源化センター	福岡市西区拾六町1191	平成6年7月	併用	200
		臨海工場 粗大ごみ処理施設	福岡市東区箱崎ふ頭4丁目35番	平成13年3月	破碎	50
		緑のリサイクルセンター	福岡市東区蒲田5丁目14-2	平成8年2月	選別 堆肥化	25
	太宰府市	環境美化センター	太宰府市石穴3467-36	平成3年3月	併用	21
	那珂川市	エコピア・なかがわ	那珂川市大字安德61番地18	平成17年10月	選別	16
	糸島市	糸島市クリーンセンター リサイクルプラザ	糸島市志摩西貝塚122番地	平成12年3月	選別 圧縮梱包	35
	玄界環境組合	古賀清掃工場	古賀市筵内1976番外	平成15年3月	選別、破碎 圧縮梱包	48
		宗像清掃工場	宗像市池浦600番地1	平成15年6月	選別、破碎 圧縮梱包	40
	須恵町外二ヶ町 清掃施設組合	クリーンパークわかすぎ リサイクルプラザ	糟屋郡篠栗町大字若杉779-18	平成15年2月	併用	30
	宇美町・志免町 衛生施設組合	宇美志免リサイクルセンター	糟屋郡宇美町ゆりが丘3丁目2番1号	平成21年7月	選別、破碎 圧縮梱包	12
	春日大野城 衛生施設組合	春日大野城リサイクルプラザ	春日市春日公園6丁目2番地	平成7年3月	選別、破碎 圧縮	45
	筑紫野・小郡・基山 清掃施設組合	グリーンヒル宝満 リサイクルセンター	筑紫野市大字原田1385番地1外29筆	平成20年3月	破碎 選別	44
	甘木・朝倉	甘木・朝倉・三井 環境施設組合	サン・ポートリサイクルプラザ	朝倉郡筑前町栗田8-3外29筆	平成14年12月	選別、破碎 圧縮梱包
久留米	うきは久留米 環境施設組合	耳納クリーンステーション	うきは市吉井町富永2015	平成16年8月	選別 その他	18
	久留米市	久留米市破碎施設	久留米市上津町2119番地の35	平成12年3月	破碎	64
		宮ノ陣クリーンセンター	久留米市宮ノ陣町八町島2225	平成28年2月	選別圧縮	22.5
八女・筑後	八女西部広域 事務組合	八女西部クリーンセンター	筑後市大字前津2088番地の6	平成12年3月	選別 その他	50
		八女西部リサイクルプラザ	筑後市大字前津2105-2	平成12年4月	選別圧縮	22
有明	大牟田市	大牟田市リサイクルプラザ	大牟田市健老町	平成15年3月	併用	66
	みやま市	みやま市清掃センター	みやま市瀬高町東津留67-1	平成6年3月	併用	8

市町村圏	設置者	施設名	施設所在地	竣工年月	処理方式／ 施設の種類	能力 (t/日)
飯塚	ふくおか県央環境 広域施設組合	飯塚市リサイクルプラザ	飯塚市吉北118-2	平成10年3月	併用	35
		桂苑	嘉穂郡桂川町九郎丸275の21	平成6年3月	併用	20
		リサイクルプラザ	飯塚市入水757の1	平成11年3月	併用	12
田川	田川郡東部環境 衛生施設組合	田川郡東部じん芥 処理センター	田川郡添田町大字中元寺815番地251	平成7年12月	併用	12
	田川地区清掃組合	田川市川崎町清掃センター 資源回収施設	田川郡川崎町大字川崎3419-3	昭和62年3月	破碎	30
直方・ 鞍手	宮若市外二町じん芥 処理施設組合	泉水最終処分場	鞍手郡鞍手町大字新延1296-8	昭和62年1月	併用	40
北 九 州	北九州市	日明粗大ごみ 資源化センター	北九州市小倉北区西港町96番地2	平成4年5月	併用	200
		日明かんびん 資源化センター	北九州市小倉北区西港町96番地2	平成5年7月	選別 圧縮	53
		新門司工場	北九州市門司区新門司3丁目79番地	平成19年3月	破碎	50
		皇后崎工場	北九州市八幡西区夕原町2番1号	平成10年6月	破碎	50
		本城かんびん 資源化センター	北九州市八幡西区洞北町7番10号	平成9年10月	選別 圧縮	63
		北九州市プラスチック 資源化センター	北九州市小倉北区西港町86-13 日本資源流通(株)敷地内	平成19年2月	選別 圧縮	60
	遠賀・中間地域広域 行政事務組合	中間・遠賀リサイクルプラザ	中間市大字垣生1300番地	平成13年3月	選別 圧縮梱包	27.6
		遠賀・中間リレーセンター	遠賀郡岡垣町大字糠塚103番1	平成19年3月	選別圧縮	24
京 築	苅田エコプラント(株)	苅田エコプラント	京都郡苅田町鳥越町1番地	平成10年11月	併用	10
	苅田町	リサイクルセンター	京都郡苅田町鳥越町1番地の3	平成20年6月	選別 圧縮	4.9
	築上町	リサイクル施設	築上郡築上町大字築城1784番地	平成16年7月	選別 破碎	7
	豊前市外二町 清掃施設組合	豊前市外二町清掃センター リサイクルセンター	豊前市大字八屋322-45	平成19年7月	選別 破碎	20
計			40施設			1,715.0

(注) 破碎: 可燃性粗大ごみを焼却炉で容易に焼却することができるよう破碎する施設
 圧縮: 不燃性粗大ごみを破碎・圧縮する施設
 併用: 可燃性及び不燃性の粗大ごみを破碎(又は粉碎)する施設

4 最終処分場整備状況

平成31年3月31日

市町村圏	市町村名 一部事務 組合名	最終処分場名 (所在地)	土 地					埋立 開始年	埋立地 面積 (m ²)	全体 容量 (m ³) 【A】	累積 埋立量 (m ³) 【B】	残余 容量 (m ³) 【A-B】	30年度 埋立実績 (m ³)
			自 己	そ の 他	可 燃	不 燃	埋 却 残 渣						
福岡	福岡市	伏谷埋立場	○		○	○	○	昭和63年	225,000	5,027,000	2,821,152	2,205,848	64,146
		糟屋郡久山町大字山田字伏谷1431-1											
		中田埋立場	○		○	○	○	平成8年	180,000	2,345,000	993,340	1,351,660	25,129
	福岡市西区今津												
	宗像市	最終処分場	○		○	○		平成10年	1,400	3,560	637	2,923	6
		宗像市大島1951											
	太宰府市	環境美化センター最終処分場	○				○	平成3年	7,000	42,550	28,007	14,543	163
	太宰府市石穴3467-36												
	古賀市	不燃物埋立地		○		○	○	昭和62年	7,412	25,381	10,296	15,085	274
		古賀市青柳町字フソフソ444-2他											
	福津市	不燃物処理場		○		○		昭和58年	8,657	33,983	23,409	10,574	340
		福津市本木2298番地											
	宇美町	最終処分場	○			○	○	平成5年	19,359	154,742	68,899	85,843	780
		糟屋郡宇美町ゆりが丘3丁目地内											
春日大野 城衛生施 設組合	最終処分場	○			○	○	平成6年	7,900	38,900	15,958	22,942	238	
	春日市春日公園6丁目2番地												
糸島市	糸島市 クリーンセンター	○				○	平成11年	4,800	25,600	23,229	2,371	0	
	糸島市志摩西貝塚122番地												
玄界環境 組合	古賀清掃工場	○				○	平成15年	1,770	11,505	793	10,712	792	
	古賀市筵内1976番外												
	宗像清掃工場 埋立処分地施設	○				○	平成15年	1,330	9,340	0	9,340	0	
宗像市池浦600番地1													
福岡都市 圏南部環 境事業組 合	福岡都市圏南部 最終処分場	○				○	平成28年	25,000	516,000	32,924	483,076	9,694	
	大野城市大字中906-12番外28												
久留米	久留米市	最終処分場	○			○	○	平成17年	12,300	204,000	75,457	128,543	2,199
久留米市杉谷													
八女・ 筑後	八女西部 広域事務 組合	立花最終処分場	○				○	平成23年	3,260	25,000	10,653	14,347	553
八女市立花町兼松字桑ノ平1789番1外24筆													
有 明	大牟田市	第三大浦谷 埋立地	○			○	○	平成7年	25,300	288,277	187,172	101,105	1,783
		大牟田市大浦町14番地1外											
	みやま市	埋立処分地施設	○			○	○	平成9年	9,070	38,888	33,437	5,451	3,618
みやま市高田町大字昭和開地内													
柳川市	大和干拓 最終処分場		○		○	○	平成27年	14,200	9,600	2,532	7,068	260	
	柳川市大和町大坪338-1、2、339-1～3												

市町村圏	市町村名 一部事務 組合名	最終処分場名 (所在地)	土 地		埋 立 物			埋立 開始年	埋立地 面積 (m ²)	全体 容量 (m ³) 【A】	累積 埋立量 (m ³) 【B】	残余 容量 (m ³) 【A-B】	30年度 埋立実績 (m ³)		
			自 己	そ の 他	可 燃	不 燃	焼 却 残 渣							そ の 他	
飯 塚	ふくおか 県中央環境 広域施設 組合	飯塚市埋立処分場	○				○	平成10年	5,000	26,800	23,663	3,137	445		
		飯塚市吉北118-2													
		嘉麻市嘉麻クリーン センター最終処分場	○			○	○	○	平成13年	12,000	55,000	34,730	20,270	1,257	
		嘉麻市上815番地外													
		最終処分場	○				○	平成11年	8,180	40,690	19,102	21,588	3,317		
		飯塚市入水757の1													
田 川	田川郡東 部環境衛 生施設組 合	最終処分場	○				○	○	平成8年	11,100	66,752	52,695	14,057	860	
		田川郡添田町大字中元寺4299番地													
	田川地区 清掃施設 組合	最終処分場	○				○	昭和62年	15,800	146,450	132,195	14,255	2,013		
		田川郡川崎町大字川崎3102-1													
直方・ 鞍手	宮若市外 二町じん 荼処理施 設組合	泉水最終処分場	○				○	○	平成8年	10,565	64,223	32,317	31,906	1,131	
		鞍手郡鞍手町大字新延1296番地の8													
北 九 州	北九州市	(西地区) 廃棄物処分場		○			○	○	○	平成10年	575,000	7,150,000	5,902,980	1,247,020	107,474
		北九州市若松区響町3丁目地先													
	遠賀・中間 広域行政 事務組合	最終処分場	○				○	○	平成元年	29,058	209,020	175,358	33,662	1,958	
		遠賀郡岡垣町大字戸切1711番地の2													
京 築	築上町	最終処分場	○				○	○	平成12年	2,571	9,820	7,565	2,255	194	
		築上郡築上町築城1784													
	豊前市外 二町清掃 施設組合	清掃センター 埋立処分地	○				○	○	昭和60年	10,100	46,000	39,249	6,751	3,030	
		築上郡上毛町下唐原													
合計			23	4	0	15	13	21	1,233,132	16,614,081	10,747,749	5,866,332	231,654		

(注) 自己:市町村所有地

5 民間設置施設整備状況

平成31年3月31日

番号	事業者名	設置場所	当初許可年月	施設種類	処理能力
1	(有)豊国興産	朝倉市馬田字下原3760、3761番地	平成6年4月	選別	29 t / 日
2	(有)山東商事	飯塚市上三緒字白門1010番1	平成7年9月	選別	8 t / 日
3	(株)深町泰三商店	柳川市三橋町柳河小塚849、850、851	平成10年3月	破碎	80 t / 日
4	(株)ブリヂストン	朝倉市小田字丸山2011番地	平成10年4月	焼却	19.8 t / 日
5	大和(株)	古賀市薬王寺1719-1	平成10年6月	破碎・選別	105 t / 日
6	(株)近藤商事	大川市大字鬼古賀590、599-1、599-2、603-1	平成10年8月	破碎・選別	10.5 t / 日
7	麻生セメント(株)	京都郡苅田町長浜町10番地	平成11年5月	焼成	6.4 t / 時
8	大和(株)	古賀市薬王寺1719-1、1719-7、1722-1、1722-14、1723	平成11年8月	選別・圧縮	38 t / 日
9	(株)日豊清掃センター	行橋市大字道場寺字宗元140、141-1	平成12年3月	選別・圧縮	25 t / 日
10	(有)池内リサイクリング	朝倉市山田字上鶴2677番地外8筆	平成12年8月	選別・圧縮	7.4 t / 日
11	三菱マテリアル(株)九州工場	京都郡苅田町松原町12番地	平成13年3月	焼成	32,000 t / 日
12	(株)クリエート遠賀	遠賀郡遠賀町大字尾崎字友田1725番1	平成14年5月	破碎	200 t / 日
13	記録情報マネジメント(株)	糟屋郡粕屋町大字仲原字土井ノ内2483番地	平成14年5月	破碎・圧縮	破碎・圧縮40.4t / 日 圧縮 96t / 日
14	(有)池内リサイクリング	朝倉市山田字上鶴2677-8外8筆	平成14年6月	圧縮・梱包	105.4 t / 日
15	(株)林田産業	福津市舎利蔵字大門田265番6外8筆	平成14年6月	破碎	129.3 t / 日
16	(株)丸清	遠賀郡遠賀町大字尾崎393-1	平成14年8月	圧縮・梱包	95 t / 日
17	(株)寺松	筑紫野市岡田3丁目8番1外1筆	平成14年9月	圧縮・梱包	160 t / 日
18	(株)眺ブランド	朝倉市把木林田字浜崎887番5外4筆	平成15年1月	し尿	50m3 / 日
19	(有)池内リサイクリング	朝倉市把木志波字中島5970番2外3筆	平成15年3月	切断	8.17 t / 日
20	木下緑化建設(株)	久留米市田主丸町志塚島字徳間林1番3外1筆(保管場所)	平成16年4月	破碎	27.44 t / 日
21	宇部興産(株)	京都郡苅田町長浜町7番	平成16年6月	焼成	2,385 t / 日
22	(株)麻生	飯塚市鯉田字上取103番1(保管場所)	平成16年6月	選別	907.2 t / 日
23	(株)坪井商店	朝倉郡筑前町下高場字浦ノ野2048番1	平成17年1月	圧縮・梱包	127.2 t / 日
24	野坂建設(株)	遠賀郡遠賀町大字尾崎字友田1712番45	平成17年8月	破碎	353.6 t / 日
25	日本耐酸塩工業(株)	田川市大字川宮字堤ノ口1440番1外18筆	平成18年6月	破碎・選別	105 t / 日
26	(有)ゆめ環境	宮若市沼口字西ノ浦1241番1外6筆	平成20年3月	破碎	254.4 t / 日
27	(株)宮崎	太宰府市大字内山字野田446番1外5筆	平成20年8月	選別・圧縮・梱包	179.2 t / 日
28	(株)永和	遠賀郡岡垣町大字野間字尾高原2番13外7筆	平成21年5月	破碎	14.4 t / 日
29	(株)ケイ・アイ・エイチ	宮若市鶴田字上割1579番3外1筆	平成21年11月	破碎	33.52 t / 日
30	(株)リソースプラザ	直方市大字植木1140番地2	平成22年1月	圧縮・梱包	116.8 t / 日
31	(有)創光リサイクル	筑紫野市岡田3丁目10番12	平成22年8月	圧縮・梱包	108.8 t / 日
32	(有)清美寮安徳	筑後市大字前津字南長峯2109番4外1筆	平成22年12月	破碎	66 t / 日
33	J P 資源(株)	小郡市上岩田字西野口1140番4外3筆	平成24年1月	破碎・圧縮	125.8 t / 日
34	(株)宮崎	中間市大字上底井野字中曾根1068番5外2筆	平成25年9月	選別・圧縮・梱包	164.8 t / 日
35	(有)日本ダストサービス	飯塚市上三緒字神田1番47、49及び52	平成26年12月	選別・圧縮・梱包	選別86.4t / 日 圧縮・梱包122.8t / 日
36	西九開発(株)	嘉麻市牛隈柳ヶ谷945番1	平成27年1月	破碎	393.3t / 日
37	麻生セメント(株)	田川市大字弓削田2868番外132筆	平成28年12月	焼成	1,350t / 日
38	オオツ(株)	筑後市大字久富字大城1150番11外12筆	平成29年2月	圧縮・梱包	120t / 日
39	(株)グリーンアローズ九州	糟屋郡宇美町ゆりが丘2丁目1番3外4筆	平成29年3月	破碎・圧縮・梱包	破碎210.0t / 日 圧縮・梱包81.6t / 日
40	(有)九州パーク運輸	田川郡添田町大字中元寺字障子岩884番61外7筆	平成29年9月	破碎	188.36t / 日
41	(株)エー・アール・シー	鞍手郡小竹町大字御徳字権現堂135番42外10筆	平成30年11月	破碎	21.92t / 日
42	(株)協和工業	朝倉市把木星丸字京座533番外24筆	平成30年12月	破碎	107.44t / 日

注) 稼働施設のみ掲載。

Ⅱ 経 年 変 化

- 1 し尿及びごみ処理状況
- 2 施設数

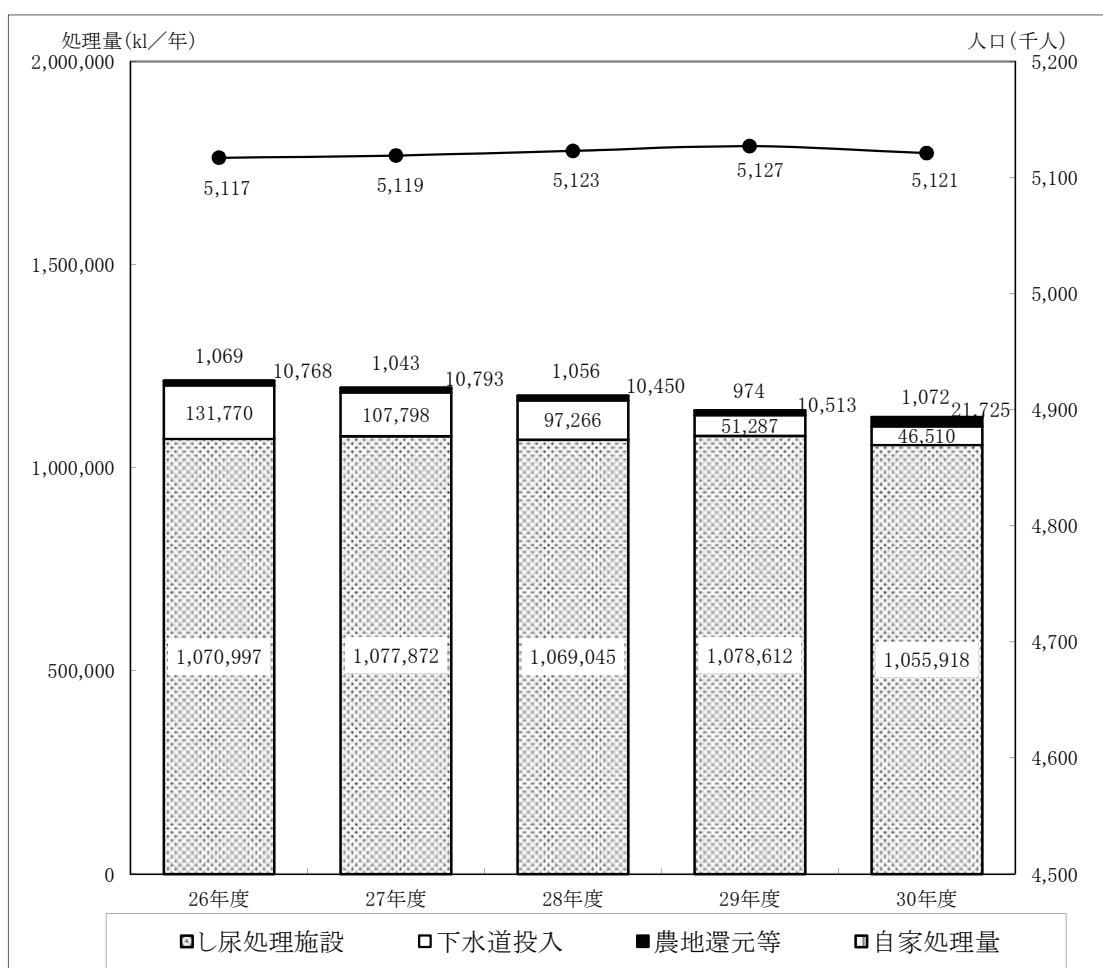
1 し尿及びごみ処理状況

(1) し尿処理の状況

区 分		26年度	27年度	28年度	29年度	30年度	
処理計画区域人口 (千人)		5,117	5,119	5,123	5,127	5,121	
水洗化人口 (千人)	公共下水道 構成比 (%)	3,906 (76.3)	3,943 (77.0)	3,979 (77.7)	4,017 (78.3)	4,054 (79.2)	
	浄化槽 (%)	650 (12.7)	646 (12.6)	641 (12.5)	627 (12.2)	612 (12.0)	
	地域し尿処理 (%)	13 (0.3)	13 (0.3)	15 (0.3)	12 (0.2)	13 (0.3)	
	計 (%)	4,569 (89.3)	4,601 (89.9)	4,635 (90.5)	4,656 (90.8)	4,679 (91.4)	
非水洗化人口 (千人)		548	517	487	470	442	
構成比 (%)		(10.7)	(10.1)	(9.5)	(9.2)	(8.6)	
汲み取り し尿内訳 (kl/年)	総量 (A)	1,214,604	1,197,506	1,177,817	1,141,386	1,125,225	
	計画 処理 量	下水道投入 (B)	131,770	107,798	97,266	51,287	46,510
		し尿処理施設 (C)	1,070,997	1,077,872	1,069,045	1,078,612	1,055,918
		農地還元等	10,768	10,793	10,450	10,513	21,725
		計	1,213,535	1,196,463	1,176,761	1,140,412	1,124,153
		自家処理量	1,069	1,043	1,056	974	1,072
処理施設等による処理率 (B)+(C) / (A) (%)	99.0	99.0	99.0	99.0	98.0		

※「住民基本台帳法の一部を改正する法律(平成21年度法律第77号)」により外国人住民についても住民基本台帳制度の対象となったため、平成24年度以降の処理計画区域人口には、外国人住民も含まれる。

※数値については端数処理により収支が合わない場合がある。

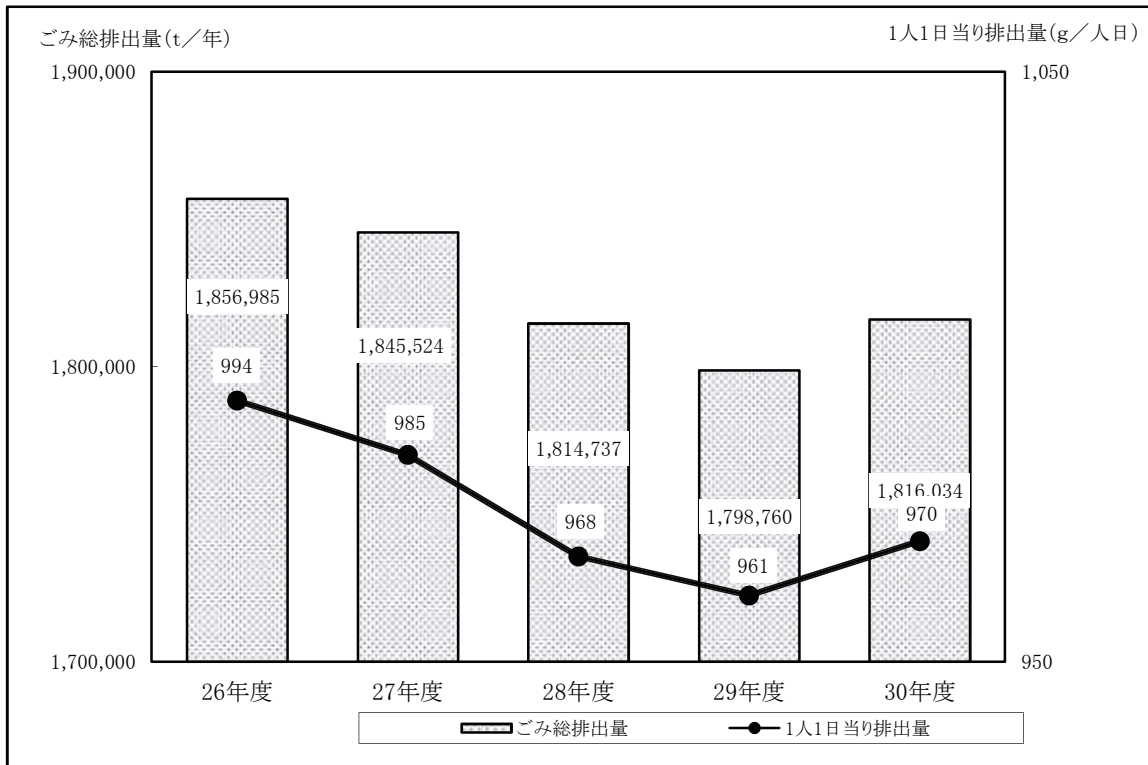


(2)ごみ処理の状況

区 分		26年度	27年度	28年度	29年度	30年度
処理計画区域人口 (千 人)		5,117	5,119	5,123	5,127	5,127
1人あたり排出量 (g/日)		994	985	968	961	970
ごみの 排出量 (t/年)	計画収集量	1,418,343	1,414,914	1,386,248	1,391,111	1,408,380
	直接搬入量	335,327	332,727	336,798	323,967	323,972
	集団回収量(A)	103,315	97,883	91,691	83,682	83,682
	合計(B)	1,856,985	1,845,524	1,814,737	1,798,760	1,816,034
	1日あたり排出量	5,088	5,042	4,958	4,928	4,975
ごみ処 理量	直接焼却	1,427,777 (78.5)	1,421,409 (78.3)	1,403,723 (78.3)	1,388,810 (77.9)	1,388,987 (77.0)
	直接埋立	16,122 (0.9)	15,144 (0.8)	17,266 (1.0)	16,298 (0.9)	25,418 (1.4)
	焼却以外の中間処理	279,949 (15.4)	281,169 (15.5)	279,680 (15.6)	279,239 (15.7)	290,791 (16.1)
	直接資源化(C)	95,854 (5.3)	98,733 (5.4)	91,531 (5.1)	99,198 (5.6)	99,805 (5.5)
	合計	1,819,702	1,816,455	1,792,200	1,783,545	1,805,001
	中間処理後再生利用量(D)	207,536	207,303	209,401	207,672	208,261
再生利用率 {(A) + (C) + (D)} / (B) × 100		21.9	21.9	21.6	21.7	21.6

※平成24年度から平成26年度、平成29年度は、災害廃棄物を含む。

※「住民基本台帳法の一部を改正する法律(平成21年度法律第77号)」により外国人住民についても住民基本台帳制度の対象となったため、平成24年度以降の処理計画区域人口には、外国人住民も含まれる。



2 施設数

(1) し尿処理施設（方式別）

区分		年月	平成27年 3月	平成28年 3月	平成29年 3月	平成30年 3月	平成31年 3月
施設 数	嫌気性消化方式		1	1	1	1	1
	好気性消化方式		2	2	2	2	2
	希釈ばっ気方式		0	0	0	0	0
	二段活性汚泥方式		0	0	0	0	0
	標準脱窒素処理方式		11	11	11	11	11
	湿式酸化方式		0	0	0	0	0
	高負荷処理方式		14	14	14	14	14
	その他		5	6	6	7	8
	合計		33	34	34	35	36
処理能力 (kl/日)			3,604	3,669	3,669	3,697	3,825

(注) 複数の系統があり、各系統の区分が異なる施設については、平成23年度版までは該当する区分のうちのいずれかの欄に計上していたが、平成24年度版からはその他の欄に計上している。

(2) 可燃ごみ処理施設（方式別）

区分		年月	平成27年 3月	平成28年 3月	平成29年 3月	平成30年 3月	平成31年 3月
施設 数	焼却 施設	全連続	17	16	18	18	18
		准連続	5	5	5	5	5
		バッチ運転	3	3	3	3	3
	燃料化施設 (RDF)	7	7	7	7	7	
	その他施設	3	3	3	3	3	
	合計		35	34	36	36	36
処理能力 (t/日)			7,883	7,283	7,956	7,956	7,956

(注) バッチ運転の施設数については、平成21年度版までは「機械化バッチ」と「固定バッチ」とを分けて集計していたが、平成22年度版からは合計して集計している。処理能力は、焼却施設の処理能力の合計であり、燃料化施設及びその他施設は含まない。各区分の詳細については、P9を参照のこと。

(3) 最終処分場

区分	年月	平成27年 3月	平成28年 3月	平成29年 3月	平成30年 3月	平成31年 3月
施設数		25	26	27	27	27
うち海面		1	1	1	1	1
埋立地面積 (千㎡)		1,186	1,208	1,233	1,233	1,233
全体容量 (千㎡)		15,991	16,085	16,601	16,601	16,614
残余容量 (千㎡)		6,130	6,001	6,331	6,093	5,866

(4) 浄化槽の新設基数の推移

	平成26年度	平成27年度	平成28年度	平成29年度	平成30年度
浄化槽	4,013	3,862	3,972	3,771	3,940

(注) 平成13年度より単独処理浄化槽の新設はない。
 (浄化槽法の改正により、平成13年4月からは新設は原則として禁止されることとなったため。)

(5) 浄化槽の設置基数の推移

人槽	設 置 数 【 基 数 】				
	平成27年3月	平成28年3月	平成29年3月	平成30年3月	平成31年3月
～ 20	153,170	152,973	154,844	156,089	157,870
21～ 100	18,173	17,986	17,963	17,974	18,018
101～ 300	3,284	3,244	3,228	3,212	3,211
301～ 500	654	640	627	618	616
501～ 1,000	220	218	213	213	211
1,001～ 2,000	110	110	109	109	110
2,001～ 5,000	47	47	47	46	45
5,001～	6	6	6	6	6
合 計	175,664	175,224	177,037	178,267	180,087
合併処理浄化槽	125,617 (71.5%)	127,401 (72.7%)	129,862 (73.4%)	131,566 (73.8%)	134,153 (74.5%)
単独処理浄化槽	50,047 (28.5%)	47,823 (27.3%)	47,175 (26.6%)	46,701 (26.2%)	45,934 (25.5%)

Ⅲ 統 計 表

- 第 1 表 行政区域の状況及び決算額
- 第 2 表 一般廃棄物処理業者関係
- 1 委託・許可業者件数
 - 2 業者数・従業員数
 - 3 収集運搬機材
 - 4 廃棄物処理事業従事職員数
- 第 3 表 し尿関係
- 1 し尿処理人口の内訳
 - 2 し尿収集の状況
 - 3 し尿処理の内訳
- 第 4 表 ごみ関係
- 1 ごみ収集の概要
 - 2 手数料
 - 3 ごみ処理の概要
 - 4 ごみ収集の状況
 - 5 ごみ処理の内訳
 - 6 ごみ処理のうち「その他の中間処理」
及び「資源化総量」の内訳
 - 7 資源化の状況
 - 8 ごみ処理フローシート

第1表 行政区域の状況及び決算額

人口は平成30年10月1日現在

	計画処理 区域内人口 (人)	し尿処理事業決算額 (千円)				ごみ処理事業決算額 (千円)			
		建設・ 改良費	処理及び 維持管理	その他	計	建設・ 改良費	処理及び 維持管理費	その他	計
北九州市	961,552	2,326	631,069	3,599	636,994	535,676	9,656,769	637,068	10,829,513
福岡市	1,525,744	25,992	476,637	887	503,516	4,511,290	20,256,789	164,483	24,932,562
大牟田市	116,885		1,068,293	11,086	1,079,379		1,980,596	32,494	2,013,090
久留米市	306,419		354,521	39,535	394,056	92,929	3,639,192		3,732,121
直方市	57,188	57,108	565,459		622,567		809,403		809,403
飯塚市	129,911		480,975		480,975		2,422,880		2,422,880
田川市	48,862		150,688		150,688	17,408	530,291		547,699
柳川市	67,374		132,078		132,078		749,822		749,822
八女市	64,896	80,183	226,430		306,613		687,930	32,616	720,546
筑後市	49,312	28,292	83,728	19,953	131,973	200,553	282,660	40,799	524,012
大川市	34,886		66,804		66,804		500,346	18,320	518,666
行橋市	73,294	74,520	606,915		681,435		892,785	78,203	970,988
豊前市	26,060	121,015	157,056		278,071	30,310	224,878		255,188
中間市	42,563		78,548		78,548		410,483		410,483
小郡市	59,525		55,361		55,361		701,389	66,198	767,587
筑紫野市	103,649		66,733		66,733		1,192,963	113,900	1,306,863
春日市	113,057		37,005		37,005		1,100,226		1,100,226
大野城市	100,372		17,823		17,823		1,082,456	67,792	1,150,248
宗像市	97,100		20,012		20,012		1,492,499	279,106	1,771,605
太宰府市	71,850		12,109	96	12,205	129,925	757,246	43,264	930,435
古賀市	58,673	15,731	109,677	1,469	126,877	632	904,010	29,427	934,069
福津市	62,782		145,699	644	146,343		999,989	31,336	1,031,325
うきは市	30,010		81,034		81,034		484,497	9,477	493,974
宮若市	28,244	66,660	125,207		191,867		475,424		475,424
嘉麻市	39,239	75,439	236,085	581	312,105		719,522	3,667	723,189
朝倉市	54,190	1,285	285,327	64,037	350,649	345,325	571,142	39,712	956,179
みやま市	37,852		99,520		99,520	818,427	291,772		1,110,199
糸島市	100,554	453,600	198,960		652,560		1,381,491	42,465	1,423,956
那珂川市	50,219		47,266	265	47,531	117,919	482,255	50,287	650,461
市計	4,512,262	1,002,151	6,617,019	142,152	7,761,322	6,800,394	55,681,705	1,780,614	64,262,713
宇美町	37,368		70,211		70,211	18,036	537,031		555,067
篠栗町	31,506		25,084		25,084		455,498		455,498
志免町	45,757		58,230	39,698	97,928		825,694	10,995	836,689
須恵町	28,294		57,805		57,805		490,681		490,681
新宮町	32,418		75,539	2,372	77,911	12,863	560,771	4,882	578,516
久山町	8,684		32,070		32,070		112,528		112,528
粕屋町	46,932		24,940		24,940		714,889	52,535	767,424
芦屋町	14,260		25,336		25,336		177,740		177,740
水巻町	28,898		56,867		56,867		319,894		319,894
岡垣町	32,049		36,169		36,169		326,806		326,806
遠賀町	19,320		43,627		43,627		212,040		212,040
小竹町	7,877		58,023		58,023		151,645	4,129	155,774
鞍手町	16,338		105,824		105,824		241,405		241,405
桂川町	13,728		62,378		62,378		211,501	13,898	225,399
筑前町	29,660		40,661	2,950	43,611	172,308	409,017	15,472	596,797
東峰村	2,188		41,673		41,673	10,943	32,072		43,015
大刀洗町	15,567		10,145	9	10,154	75,831	177,199	12,771	265,801
大木町	14,346		62,575		62,575		183,908	7,230	191,138
広川町	19,829	9,127	60,382		69,509		163,768		163,768

第1表 行政区域の状況及び決算額

人口は平成30年10月1日現在

	計画処理 区域内人口 (人)	し尿処理事業決算額 (千円)				ごみ処理事業決算額 (千円)			
		建設・ 改良費	処理及び 維持管理	その他	計	建設・ 改良費	処理及び 維持管理費	その他	計
香春町	11,238		43,478	6,051	49,529		155,163	16,320	171,483
添田町	10,097		34,312		34,312	448	133,991	20,977	155,416
糸田町	9,221		71,514		71,514		145,577		145,577
川崎町	17,034		46,102		46,102	6,904	208,299	8	215,211
大任町	5,220	2,318,438	20,239		2,338,677	116,790	65,480		182,270
赤村	3,244		15,774		15,774		46,554		46,554
福智町	23,288		209,045		209,045		353,886		353,886
荏田町	37,151		163,490		163,490		811,634		811,634
みやこ町	20,142	19,305	77,264		96,569		353,006		353,006
吉富町	6,807		16,573		16,573	10,315	38,009		48,324
上毛町	7,699		18,149		18,149	11,175	63,190	405	74,770
築上町	18,515		41,930		41,930		376,787		376,787
町村計	614,675	2,346,870	1,705,409	51,080	4,103,359	435,613	9,055,663	159,622	9,650,898
県計	5,126,937	3,349,021	8,322,428	193,232	11,864,681	7,236,007	64,737,368	1,940,236	73,913,611

【一部事務組合】

(単位:千円)

	し尿処理事業決算額				ごみ処理事業決算額			
	建設・改良費	処理及び維持管理費	その他	計	建設・改良費	処理及び維持管理費	その他	計
吉富町外1町		36,094		36,094				
玄界環境					90,317	3,107,476	146,933	3,344,726
大川柳川衛生		206,613	5,524	212,137				
うきは久留米		136,862	3,355	140,217		589,938	3,355	593,293
両筑衛生		148,251		148,251				
飯塚市・桂川町		204,401		204,401		452,121		
宮若市外二町						409,809	85,920	495,729
八女西部広域						1,218,410	99,490	1,317,900
田川郡東部環境		106,305		106,305		281,654	7,449	289,103
ふくおか県央		179,072	22,258	201,330		529,570	35,036	564,606
宗像地区		110,650	21,087	131,737				
豊前市外二町					43,276	273,830	61,594	378,700
行橋市・みやこ町						700,781	92,857	793,638
大野城太宰府					517,273	163,652	28,312	709,237
甘木・朝倉・三井					1,422,847	634,063	167,787	2,224,697
須恵町外二ヶ町		95,648	1,243	96,891		1,338,089	281,462	1,619,551
遠賀・中間地域		406,043		406,043	16,207	2,027,317		2,043,524
筑紫野・小郡・基山						1,278,002	66,325	1,344,327
春日・大野城		34,395	3,471	37,866		358,494	200,280	558,774
田川地区清掃		180,543		180,543		386,841	84,460	471,301
大牟田・荒尾						910,376	940	911,316
八女中部衛生	101,110	213,232		314,342				
宇美町・志免町		94,245	15,486	109,731		181,401	13,085	194,486
福岡都市圏南部						1,061,242	2,150,240	3,211,482
下田川清掃		171,552	112,833	284,385		158,847	100,503	259,350
組合計	101,110	2,323,906	185,257	2,610,273	2,089,920	16,061,913	3,626,028	21,325,740

第2表 一般廃棄物処理業者関係

2-1 委託・許可業者件数

	し 尿						ご み					
	収集運搬		中間処理		最終処分		収集運搬		中間処理		最終処分	
	委託	許可	委託	許可	委託	許可	委託	許可	委託	許可	委託	許可
北九州市	10						22	242		14		
福岡市	1	2					67	26		7		
大牟田市	8						6	7	8	1	1	
久留米市		10					21	67		1		
直方市	2						2	7	1			
飯塚市		10					11	12		6		
田川市		9										
柳川市							6	16	3	3		
八女市		8					7	18		3		
筑後市		3					4	23	3	2		
大川市							1	8	5	1		
行橋市	2	2					3	13	1	1		
豊前市							1	18				
中間市												
小郡市	1	4					1	2		1		
筑紫野市	1	4					3	3				
春日市		4					3	24				
大野城市		2					3	3				
宗像市		3					3	3		1		
太宰府市	1	1					2	2				
古賀市		2					2	1				
福津市		2					3	3	1	1		
うきは市		2					4	5	1			
宮若市		4					6	6				
嘉麻市		9					5	5	1	4		
朝倉市		4			1		7	10				
みやま市		3					8	30	10	4	1	
糸島市		4					3	3				
那珂川市		1					2	1	2			
市 計	26	93			1		206	558	36	50	2	
宇美町		2					3	2				
篠栗町		2					7	4				
志免町		2					4	17	1			
須恵町		2						2				
新宮町	1	3					1	1				
久山町		2					3	3				
粕屋町		4					3	4				
芦屋町												
水巻町												
岡垣町												
遠賀町												
小竹町		2					3	3				
鞍手町		2					1					
桂川町		4					2	2				
筑前町	2	2					2	3		1		
東峰村		3										
大刀洗町		1					1	1				
大木町		1					1	5	8			
広川町		1					2	10				

	し 尿						ご み					
	収集運搬		中間処理		最終処分		収集運搬		中間処理		最終処分	
	委託	許可	委託	許可	委託	許可	委託	許可	委託	許可	委託	許可
香春町		2					3	2				
添田町							5					
糸田町		1					2					
川崎町		2					3					
大任町		2					2					
赤村							1					
福智町		4					3	3				
苧田町		2					6	46				
みやこ町		3					6	10		1		
吉富町		1					1	10				
上毛町		1					1	9				
築上町		2					3	1				
町村 計	3	53					69	138	9	2		
県 計	29	146			1		275	696	45	52	2	

2-1 委託・許可業者件数【一部事務組合】

	し 尿						ご み					
	収集運搬		中間処理		最終処分		収集運搬		中間処理		最終処分	
	委託	許可	委託	許可	委託	許可	委託	許可	委託	許可	委託	許可
吉富町外1町		1										
玄界環境												
大川柳川衛生		9										
うきは久留米	2		1				7		8			
両筑衛生												
飯塚市・桂川町												
宮若市外二町										3		
八女西部広域											12	
田川郡東部環境		4										
ふくおか県央												
宗像地区												
豊前市外二町									1			
行橋市・みやこ町												
大野城太宰府												
甘木・朝倉・三井												
須恵町外二ヶ町	1		3				6		9		1	
遠賀・中間地域	6	7					11	13	4	2		
筑紫野・小郡・基山									6			
春日・大野城							2		2		2	
田川地区清掃									2			
大牟田・荒尾												
八女中部衛生												
宇美町・志免町	1		1				1		7		1	
福岡都市圏南部												
下田川清掃												
組合計	10	21	5				27	13	39	5	16	

2-2 業者数・従業員数

	市町村内に主たる事務所を有する業者数			従業員数			
	総数	(件)		総数	(人)		
		し尿	ごみ		収集運搬	中間処理	最終処分
北九州市	266	10	256	2,964	2,533	431	
福岡市	49	3	46	1,212	1,187	25	
大牟田市	22	10	12	320	262	8	50
久留米市	76	10	67	1,305	1,305	34	
直方市	12	2	10	101	97	4	
飯塚市	28	9	19	273	245	28	
田川市	10	9	1	100	98	2	
柳川市	28	6	22	261	224	37	
八女市	16	8	8	55	55	6	
筑後市	10	3	7	56	54	2	
大川市	13	3	10	152	146	6	
行橋市	13	2	13	405	373	32	
豊前市	18	1	18	222	222		
中間市	7	3	4	103	103		
小郡市	4	2	2	50	50		
筑紫野市	6	3	3	93	93		
春日市	3	1	3	62	62		
大野城市	4	1	3	55	55		
宗像市	6	3	3	98	95	3	
太宰府市	3	1	2	37	37		
古賀市	5	3	2	54	54		
福津市	5	2	3	55	48	7	
うきは市	6	2	5	43	43		
宮若市	6	3	5	72	72		
嘉麻市	10	5	7	67	59	8	
朝倉市	11	3	9	95	89		6
みやま市	17	3	16	143	123	59	1
糸島市	4	4	3	49	49		
那珂川市	3	1	2	44	42	2	
市計	661	116	561	8,546	7,875	694	57
宇美町	5	2	3	61	61		
篠栗町	3	2	3	36	36		
志免町	5	2	4	51	51		
須恵町	4	2	2	31	31		
新宮町	1	1	1	21	21		
久山町	1		1	4	4		
粕屋町	8	4	4	98	98		
芦屋町	5	3	3	66	66		
水巻町	4	1	3	24	24		
岡垣町	1		1	26	26		
遠賀町	4	1	3	34	19	15	
小竹町	2	1	2	15	15		
鞍手町	3	2	1	23	23		
桂川町	3	1	2	31	31		
筑前町	3	1	3	49	41	8	
東峰村							
大刀洗町	2	1	1	17	17		
大木町							
広川町	2	1	1	47	47		

	市町村内に主たる事務所を有する業者数			従業員数			
	総数	(件)		総数	(人)		
		し尿	ごみ		収集運搬	中間処理	最終処分
香春町	7	2	5	62	62		
添田町	5		5	19	19		
糸田町	3	1	2	24	24		
川崎町	5	2	3	34	34		
大任町	2		2	6	6		
赤村	1		1	2	2		
福智町	7	4	3	78	78		
苅田町	9	3	6	80	60	20	
みやこ町	5	1	5	61	48	13	
吉富町	1		1	3	3		
上毛町	1		1	8	8		
築上町	5	2	3	46	20	21	5
町村計	107	40	75	1,057	975	77	5
県計	768	156	636	9,603	8,850	771	62

※し尿とごみ兼業で行う業者も含む。

2-3 収集運搬機材

	し尿								ごみ					
	バキューム車		その他収集車		運搬車		運搬船等船舶		収集車		運搬車		運搬船等船舶	
	台数	積載量(kl)	台数	積載量(kl)	台数	積載量(kl)	隻数	積載量(kl)	台数	積載量(t)	台数	積載量(t)	隻数	積載量(t)
北九州市	32	67							1,455	4,198				
福岡市	17	57							428	1,106	19	168	5	4
大牟田市	34	83			2	6			121	235	4	10		
久留米市	31	90							334	865	8	80		
直方市	17	60	1	10					52	130	4	28		
飯塚市	57	171			1	4			148	314				
田川市	28	83	7	31					13	30				
柳川市									65	109				
八女市	31	105							81	215				
筑後市	8	22							68	153	2	14		
大川市									21	42	2	21		
行橋市	26	78	2	6	6	56			81	316				
豊前市	22	64							91	214				
中間市														
小郡市	10	25			1	10			37	113				
筑紫野市	9	20							30	79				
春日市	4	11							35	76				
大野城市	6	25							30	75				
宗像市	8	20							43	83			1	1
太宰府市	3	9			1	10			21	44				
古賀市	9	40	2	7					46	122				
福津市	10	29			2	20			31	67				
うきは市	10	29							45	127				
宮若市	22	78							27	52				
嘉麻市	21	64							32	66				
朝倉市	11	43							32	82	16	35		
みやま市	16	34							44	78				
糸島市	23	76							17	46	8	12		
那珂川市	2	5							17	34	2	7		
市計	467	1,388	12	54	13	106			3,445	9,071	65	375	6	5
那珂川町	2	5							17	34	2	7		
宇美町	5	13							31	68				
篠栗町	3	9							15	40				
志免町	3	7							23	48				
須恵町	6	18							8	18				
新宮町	14	59	1	2	2	19			31	74			2	10
久山町	6	16			2	20			20	58	6	14		
粕屋町	8	22	3	8					21	52				
芦屋町														
水巻町														
岡垣町														
遠賀町														
小竹町	6	20			6	20			14	36				
鞍手町	9	26							5	13	3	4		
桂川町	6	18							11	16				
筑前町	18	77			2	20			21	58	4	10		
東峰村	27	107			2	25			6	18				
大刀洗町	3	9							4	13	5	10		
大木町	7	34							26	51	7	23		
広川町									6	24	68	68		

	し 尿							ご み						
	バキューム車		その他収集車		運搬車		運搬船等船舶		収 集 車		運 搬 車		運搬船等船舶	
	台数	積載量 (kl)	台数	積載量 (kl)	台数	積載量 (kl)	隻数	積載量 (kl)	台数	積載量 (t)	台数	積載量 (t)	隻数	積載量 (t)
香春町									23	40				
添田町									10	18				
糸田町	5	10							4	13				
川崎町	10	30							6	12				
大任町									1	2	1	2		
赤村									2	4				
福智町	18	53							24	60				
荻田町	15	61							25	55				
みやこ町	17	63			4	40			53	131				
吉富町	19	56	1	4					66	118				
上毛町	22	65							75	156				
築上町	10	31							15	35				
町村 計	239	809	5	14	18	144			563	1,265	96	138	2	10
県 計	706	2,197	17	68	31	250			4,008	10,336	161	513	8	15

2-3 収集運搬機材 【一部事務組合】

	し 尿								ご み					
	バキューム車		その他収集車		運搬車		運搬船等船舶		収集車		運搬車		運搬船等船舶	
	台数	積載量 (kl)	台数	積載量 (kl)	台数	積載量 (kl)	隻数	積載量 (kl)	台数	積載量 (t)	台数	積載量 (t)	隻数	積載量 (t)
吉富町外1町	20	64												
玄界環境														
大川柳川衛生	46	134												
うきは久留米					2	16					13	115		
両筑衛生					3	5								
飯塚市・桂川町														
宮若市外二町														
八女西部広域											5	12		
田川郡東部環境	26	95			5	17								
ふくおか県央					2	3					2	8		
宗像地区	18	72			1	4								
豊前市外二町											2	6		
行橋市・みやこ町											6	64		
大野城太宰府														
甘木・朝倉・三井														
須恵町外二ヶ町					1	1					14	144		
遠賀・中間地域	30	111							79	229	9	78		
筑紫野・小郡・基山														
春日・大野城														
田川地区清掃											2	8		
大牟田・荒尾														
八女中部衛生	32	110												
宇美町・志免町											4	14		
福岡都市圏南部														
下田川清掃														
組合計	172	586			14	46			79	229	57	449		

2-4 廃棄物処理事業従事職員数(地方公務員)

(単位:人)

	し尿							ごみ						合計							
	一般職		技能		職		合計	一般職		技能		職		合計	一般職		技能		職		合計
	事務	技術	収集	中間	最終	その他		事務	技術	収集運搬	中間	最終	その他		事務	技術	収集運搬	中間	最終	その他	
北九州市	8	1		9			18	76	35	172	9	3	295	84	36	172	18	3	313		
福岡市	3	4					7	77	90	7	37	4	2	217	80	94	7	37	4	2	224
大牟田市	16	2	24				42	30	1	48			79	46	3	72					121
久留米市	4						4	62	23		8	2	1	96	66	23		8	2	1	100
直方市	2			6			8	5			1		6	7			7				14
飯塚市	3		7	2		1	13	9	1	21	7	1	9	48	12	1	28	9	1	10	61
田川市	2						2	7		30			37	9		30					39
柳川市								5			4	1	10	5				4	1		10
八女市	1			3			4	12		8			20	13		8	3				24
筑後市	1						1	5		6			11	6		6					12
大川市								5			10		15	5				10			15
行橋市	4		5				9	6		26		1	33	10		31			1		42
豊前市	3						3	5					5	8							8
中間市	2						2	2					2	4							4
小郡市	1						1	1					1	2							2
筑紫野市	1						1	3					3	4							4
春日市	1						1	4					4	5							5
大野城市								8	1				9	8	1						9
宗像市	1						1	7					7	8							8
太宰府市	1						1	4					4	5							5
古賀市	6						6	4					4	10							10
福津市	3						3	3					3	6							6
うきは市	1						1	2					2	3							3
宮若市	1						1	1					1	2							2
嘉麻市	2	5					7	2					2	4	5						9
朝倉市	2	1					3	6		16			22	8	1	16					25
みやま市	1						1	2					2	3							3
糸島市	3						3	8					8	11							11
那珂川市	3						3	3					3	6							6
市計	76	13	36	20		1	146	364	151	334	76	8	16	949	440	164	370	96	8	17	1,095
宇美町								3				3	6	3					3		6
篠栗町								2					2	2							2
志免町	3						3	5					5	8							8
須恵町	2						2	2					2	4							4
新宮町	1						1	1					1	2							2
久山町	1						1	1					1	2							2
粕屋町	1						1	3					3	4							4
芦屋町		3					3	4					4	4	3						7
水巻町	4						4	4					4	8							8
岡垣町	1						1	2					2	3							3
遠賀町	2						2	3					3	5							5
小竹町	1						1	2					2	3							3
鞍手町	1						1	2					2	3							3
桂川町	1						1	1					1	2							2
筑前町	1						1	4					4	5							5
東峰村								1					1	1							1
大刀洗町	1						1	1					1	2							2
大木町	2						2	3					3	5							5
広川町								4					4	4							4

	し 尿						ご み						合 計								
	一般職		技 能		職		合計	一般職		技 能		職		合計	一般職		技 能		職		合計
	事 務	技 術	取 集	中 間	最 終	其 他		事 務	技 術	取 集 運 搬	中 間	最 終	其 他		事 務	技 術	取 集 運 搬	中 間	最 終	其 他	
香春町	1					1	2						2	3						3	
添田町	1					1	1						1	2						2	
糸田町							2						2	2						2	
川崎町							4		3				7	4		3				7	
大任町	2					2	2						2	4						4	
赤村	1					1	2						2	3						3	
福智町	1					1	2						2	3						3	
荏田町	2					2	2		8				10	4		8				12	
みやこ町	2					2	2						2	4						4	
吉富町							1						1	1						1	
上毛町							1		6				7	1		6				7	
築上町							3		5				8	3		5				8	
町村計	32	3				35	72		9	13	3	97	104	3	9	13	3		132		
県計	108	16	36	20		181	436	151	343	89	11	16	1,046	544	167	379	109	11	17	1,227	

第3表 し尿関係

平成30年10月1日現在

3-1 し尿処理人口の内訳

(単位:人)

	水洗化人口					非水洗化人口			総人口
	公共 下水道	コミュニティ・ プラント	浄化槽人口		合併処理人口	計画収集	自家処理		
北九州市	948,005	947,342	269	394	334	2,177	2,177		950,182
福岡市	1,535,684	1,530,676		5,008		2,321	2,321		1,538,005
大牟田市	77,272	52,195		25,077	21,567	38,285	38,285		115,557
久留米市	279,515	225,272		54,243	39,551	26,434	26,122	312	305,949
直方市	36,470	13,915	2,648	19,907	18,862	20,390	20,331	59	56,860
飯塚市	96,521	52,653	2,292	41,576	41,576	32,617	32,617		129,138
田川市	34,826		777	34,049	28,730	13,415	13,415		48,241
柳川市	54,553	12,844		41,709	32,262	11,449	11,413	36	66,002
八女市	46,276	12,640		33,636	26,204	17,646	17,601	45	63,922
筑後市	31,326	11,911		19,415	17,368	17,847	17,832	15	49,173
大川市	28,664	6,464		22,200	12,622	5,809	5,809		34,473
行橋市	46,707	13,809		32,898	26,079	26,501	26,501		73,208
豊前市	15,681	8,070		7,611	7,488	10,014	9,911	103	25,695
中間市	34,885	27,317	3,991	3,577	3,287	6,900	6,900		41,785
小郡市	52,992	50,863		2,129	1,572	6,621	6,621		59,613
筑紫野市	103,336	96,717		6,619	6,252	440	440		103,776
春日市	112,960	112,333		627	39	247	247		113,207
大野城市	100,562	100,392		170	4	140	140		100,702
宗像市	96,023	94,084		1,939	1,880	1,025	973	52	97,048
太宰府市	71,530	69,906		1,624	1,089	259	259		71,789
古賀市	55,914	46,333		9,581	7,481	3,079	3,079		58,993
福津市	61,293	56,330		4,963	3,586	2,989	2,989		64,282
うきは市	23,889	21,491		2,398	1,810	5,963	5,882	81	29,852
宮若市	13,410	2,149		11,261	10,700	14,681	14,657	24	28,091
嘉麻市	17,507		489	17,018	17,018	21,051	21,051		38,558
朝倉市	38,688	19,320		19,368	13,108	14,880	14,880		53,568
みやま市	24,295	4,517		19,778	17,792	13,180	13,180		37,475
糸島市	89,393	64,447		24,946	24,421	12,071	12,071		101,464
那珂川市	49,384	48,654		730	694	841	841		50,225
市計	4,177,561	3,702,644	10,466	464,451	383,376	329,272	328,545	727	4,506,833
宇美町	35,138	30,685		4,453	4,127	2,178	2,178		37,316
篠栗町	30,353	29,289		1,064	988	1,147	1,147		31,500
志免町	44,755	44,081		674	179	1,261	1,261		46,016
須恵町	25,499	21,535		3,964	3,254	2,981	2,981		28,480
新宮町	31,741	25,674		6,067	5,970	1,153	1,153		32,894
久山町	8,198	8,034		164	121	744	720	24	8,942
粕屋町	45,963	44,833		1,130	1,071	1,513	1,513		47,476
芦屋町	13,985	13,954		31	31	79	79		14,064
水巻町	25,279	22,724		2,555	1,997	3,333	3,323	10	28,612
岡垣町	29,623	27,717		1,906	1,807	2,182	2,182		31,805
遠賀町	18,073	15,592		2,481	2,196	1,251	1,239	12	19,324
小竹町	2,402	227		2,175	2,077	5,358	5,333	25	7,760
鞍手町	9,264	6,325		2,939	2,770	6,874	6,874		16,138
桂川町	6,121		520	5,601	5,445	7,443	7,443		13,564
筑前町	26,700	22,113		4,587	4,204	2,926	2,926		29,626
東峰村	1,496			1,496	1,425	645	613	32	2,141
大刀洗町	15,034	12,275		2,759	1,162	612	612		15,646
大木町	14,060			14,060	12,056	218	218		14,278
広川町	16,609	5,118		11,491	10,134	3,070	3,060	10	19,679

第3表 し尿関係

平成30年10月1日現在

3-1 し尿処理人口の内訳

(単位:人)

	水洗化人口					非水洗化人口			総人口
	公共 下水道	コミュニティ プラント	浄化槽人口		計画収集	自家処理			
				合併処理人口					
香春町	8,034		8,034	7,680	3,014	2,985	29	11,048	
添田町	4,282		4,282	3,462	5,527	5,517	10	9,809	
糸田町	5,177		167	5,010	3,616	3,983		9,160	
川崎町	7,369			7,369	5,447	9,326		16,695	
大任町	1,981			1,981	1,956	3,289		5,270	
赤村	1,638			1,638	1,488	1,559		3,197	
福智町	5,815		1,470	4,345	2,766	17,229		23,044	
荻田町	32,808	13,984		18,824	15,283	4,804		37,612	
みやこ町	14,731	1,516		13,215	10,101	5,195	40	19,926	
吉富町	4,170	1,817		2,353	2,089	2,655		6,825	
上毛町	5,107			5,107	5,035	2,565		7,672	
築上町	9,899	3,670		6,229	6,101	8,653	70	18,552	
町村計	501,304	351,163	2,157	147,984	126,038	112,767	262	614,071	
県計	4,678,865	4,053,807	12,623	612,435	509,414	442,039	989	5,120,904	

3-1 し尿処理人口の内訳【一部事務組合】

(単位:人)

	水洗化人口					非水洗化人口		
		公共 下水道	コミュニティ・ プラント	浄化槽人口		計画収集 人口	自家処理 人口	
					合併処理人口			
吉富町外1町環境 衛生事務組合	9,277	1,817		7,460	7,124	5,163	5,163	
大川柳川衛生組合	83,597	19,348		64,249	45,229	17,437	17,401	36
うきは久留米 環境施設組合	38,286	26,879		11,407	9,795	10,726	10,612	114
両筑衛生施設組合	282,918	258,749		24,169	18,050	15,154	15,121	33
飯塚市・桂川町 衛生施設組合	26,209		520	25,689	24,422	22,961	22,961	
田川郡東部 環境衛生施設組合	15,935			15,935	14,586	13,389	13,350	39
ふくおか県央 環境施設組合	17,678	227	108	17,343	17,245	22,617	22,592	25
宗像地区事務組合	157,316	150,414		6,902	3,257	4,014	3,962	52
須恵町外二ヶ町 清掃施設組合	101,815	95,658		6,157		5,789	5,789	
遠賀・中間地域 広域行政事務組合	121,845	107,304	3,991	10,550	9,318	13,745	13,721	24
春日大野城 衛生施設組合	212,988	212,202		786	43	441	441	
田川地区 清掃施設組合	42,195		777	41,418	34,177	22,741	22,741	
八女中部 衛生施設事務組合	50,027	14,990		35,037	28,500	16,655	16,625	30
宇美町・志免町 衛生施設組合	75,121	75,121				8,211	8,211	
下田川清掃 施設組合	7,799		1,637	6,162	3,857	24,405	24,405	
組合計	1,243,006	962,709	7,033	273,264	215,603	203,448	203,095	353

3-2 し尿収集の状況

(単位:kl/年)

	し 尿					浄化槽汚泥				
	収集総量				自家 処理量	収集総量				自家 処理量
	直営	委託	許可			直営	委託	許可		
北九州市	6,860		6,860			18,896			18,896	
福岡市	8,922		8,922			7,591			7,591	
大牟田市	60,231	6,667	53,564			27,925			27,925	
久留米市	19,669			19,669	159	38,242			38,242	
直方市	39,330		39,330		75	11,492			11,492	
飯塚市	64,236	4,846		59,390		40,947			40,947	
田川市	19,094			19,094		33,423			33,423	
柳川市	17,634			17,634	56	33,434			33,434	
八女市	18,207			18,207	33	29,583			29,583	
筑後市	9,362			9,362	11	18,083			18,083	
大川市	11,635			11,635		15,452			15,452	
行橋市	35,079	2,829	32,250			16,494	16		16,478	
豊前市	11,060	79		10,981	88	5,490			5,490	
中間市	9,070		9,070		1	5,711			5,711	
小郡市	2,733			2,733		5,564			5,564	
筑紫野市	1,548			1,548		8,736			8,736	
春日市	358			358		435			435	
大野城市	442			442		258			258	
宗像市	1,872			1,872	27	2,116			2,116	
太宰府市	831			831		588			588	
古賀市	5,430			5,430		5,185			5,185	
福津市	7,768			7,768		1,772			1,772	
うきは市	3,566			3,566	49	4,216			4,216	
宮若市	20,096			20,096	33	12,451			12,451	
嘉麻市	28,611			28,611		12,921			12,921	
朝倉市	8,399			8,399		16,501			16,501	
みやま市	15,896			15,896		22,157			22,157	
糸島市	16,773			16,773		16,293			16,293	
那珂川市	1,325		1,325			886		886		
市 計	446,037	14,421	151,321	280,295	532	412,842	16	886	411,940	
宇美町	2,690			2,690		1,847			1,847	
篠栗町	1,703			1,703		1,343			1,343	
志免町	1,075			1,075		960			960	
須恵町	4,744	4,744				2,701	2,701			
新宮町	1,892			1,892		3,616			3,616	
久山町	1,165			1,165	6	961			961	
粕屋町	1,061			1,061		663			663	
芦屋町	116		116			71			71	
水巻町	4,659		4,659		5	3,751			3,751	
岡垣町	2,432		2,432			2,555			2,555	
遠賀町	2,379		2,379		277	5,111			5,111	
小竹町	6,773			6,773	32	3,504			3,504	
鞍手町	10,799			10,799		3,707			3,707	
桂川町	9,820			9,820		4,982			4,982	
筑前町	1,811			1,811		2,951			2,951	
東峰村	702			702	20	1,605			1,605	
大刀洗町	1,073			1,073		1,290			1,290	
大木町	1,949			1,949		8,687			8,687	
広川町	4,338			4,338	13	8,279			8,279	

3-2 し尿収集の状況

(単位:kl/年)

	し尿					浄化槽汚泥				
	収集総量				自家 処理量	収集総量				自家 処理量
	直営	委託	許可			直営	委託	許可		
香春町	4,615		4,615	28	5,972		5,848	124		
添田町	4,701		4,701	5	5,134			5,134		
糸田町	4,752		4,752		3,829			3,829		
川崎町	9,760		9,760		7,977			7,977		
大任町	1,722		1,722		4,117			4,117		
赤村	1,532		1,532		1,326			1,326		
福智町	13,521		13,521		9,735			9,735		
苧田町	11,312		11,312		15,844			15,844		
みやこ町	9,930		9,930	77	6,524			6,524		
吉富町	2,426		2,426		1,304			1,304		
上毛町	2,726		2,726		2,925			2,925		
築上町	9,476		9,476	77	4,349			4,349		
町村計	137,654	4,744	9,586	123,324	540	127,620	2,701	5,848	119,071	
県計	583,691	19,165	160,907	403,619	1,072	540,462	2,717	6,734	531,011	

3-2 し尿収集の状況

(単位:kl/年)

	合 計					くみ取りし尿 の手数料(料金)			
	収集総量				自家 処理量	従 量 制	定 額 制	無 料	実 施 無 し
		直営	委託	許可					
北九州市	25,756		6,860	18,896		○			
福岡市	16,513		8,922	7,591			○		
大牟田市	88,156	6,667	53,564	27,925		○			
久留米市	57,911			57,911	159	○			
直方市	50,822		39,330	11,492	75	○			
飯塚市	105,183	4,846		100,337					○
田川市	52,517			52,517		○			
柳川市	51,068			51,068	56	○			
八女市	47,790			47,790	33	○			
筑後市	27,445			27,445	11	○			
大川市	27,087			27,087		○			
行橋市	51,573	2,845	32,250	16,478		○			
豊前市	16,550	79		16,471	88	○			
中間市	14,781		9,070	5,711	1	○			
小郡市	8,297			8,297		○			
筑紫野市	10,284			10,284					○
春日市	793			793					○
大野城市	700			700					○
宗像市	3,988			3,988	27		○		
太宰府市	1,419			1,419			○		
古賀市	10,615			10,615			○		
福津市	9,540			9,540					○
うきは市	7,782			7,782	49	○			
宮若市	32,547			32,547	33		○		
嘉麻市	41,532			41,532		○			
朝倉市	24,900			24,900		○			
みやま市	38,053			38,053		○			
糸島市	33,066			33,066					○
那珂川市	2,211		2,211			○			
市 計	858,879	14,437	152,207	692,235	532	18	5	0	6
宇美町	4,537			4,537			○		
篠栗町	3,046			3,046					○
志免町	2,035			2,035			○		
須恵町	7,445	7,445					○		
新宮町	5,508			5,508		○			
久山町	2,126			2,126	6	○			
粕屋町	1,724			1,724			○		
芦屋町	187		116	71		○			
水巻町	8,410		4,659	3,751	5	○			
岡垣町	4,987		2,432	2,555		○			
遠賀町	7,490		2,379	5,111	277	○			
小竹町	10,277			10,277	32				○
鞍手町	14,506			14,506			○		
桂川町	14,802			14,802					○
筑前町	4,762			4,762		○			
東峰村	2,307			2,307	20	○			
大刀洗町	2,363			2,363		○			
大木町	10,636			10,636		○			
広川町	12,617			12,617	13	○			

3-2 し尿収集の状況

(単位:kl/年)

	合 計				くみ取りし尿 の手数料(料金)				
	収集総量	直営	委託	許可	自家 処理量	従 量 制	定 額 制	無 料	実 施 無 し
香春町	10,587		5,848	4,739	28	○			
添田町	9,835			9,835	5	○			
糸田町	8,581			8,581		○			
川崎町	17,737			17,737		○			
大任町	5,839			5,839		○			
赤村	2,858			2,858		○			
福智町	23,256			23,256		○			
荻田町	27,156			27,156		○			
みやこ町	16,454			16,454	77	○			
吉富町	3,730			3,730					○
上毛町	5,651			5,651					○
築上町	13,825			13,825	77	○			
町村 計	265,274	7,445	15,434	242,395	540	21	5	0	5
県 計	1,124,153	21,882	167,641	934,630	1,072	39	10	0	11

3-2 し尿収集の状況 【一部事務組合】

(単位:kl/年)

	し 尿					浄 化 槽 汚 泥				
	収集総量				自家 処理量	収集総量				自家 処理量
		直営	委託	許可			直営	委託	許可	
吉富町外1町環境衛生事務組合	5,152			5,152		4,727			4,727	
大川柳川衛生組合	29,269			29,269	55	48,887			48,887	
うきは久留米環境施設組合					98					
両筑衛生施設組合										
飯塚市・桂川町衛生施設組合	33,055			33,055		25,741			25,741	
田川郡東部環境衛生施設組合	12,524			12,524	33	16,471			16,471	
ふくおか県央環境施設組合	33,926			33,926		17,698			17,698	
宗像地区事務組合	9,641	9,641			27	3,889	3,889			
須恵町外二ヶ町清掃施設組合	7,508	7,508				4,707	4,707			
遠賀・中間地域広域行政事務組合	18,656		18,656		12	17,199			17,199	
春日大野城衛生施設組合	804			804		704			704	
田川地区清掃施設組合	52,517			52,517		17,737			17,737	
八女中部衛生施設事務組合	15,433			15,433		29,180			29,180	
宇美町・志免町衛生施設組合						2,806			2,806	
下田川清掃施設組合					98					
組 合 計	218,485	17,149	18,656	182,680	323	189,746	8,596		181,150	

	合 計				
	収集総量				自家 処理量
		直 営	委 託	許 可	
吉富町外1町環境衛生事務組合	9,879			9,879	
大川柳川衛生組合	78,156			78,156	55
うきは久留米環境施設組合					98
両筑衛生施設組合					
飯塚市・桂川町衛生施設組合	58,796			58,796	
田川郡東部環境衛生施設組合	28,995			28,995	33
ふくおか県央環境施設組合	51,624			51,624	
宗像地区事務組合	13,530	13,530			27
須恵町外二ヶ町清掃施設組合	12,215	12,215			
遠賀・中間地域広域行政事務組合	35,855		18,656	17,199	12
春日大野城衛生施設組合	1,508			1,508	
田川地区清掃施設組合	70,254			70,254	
八女中部衛生施設事務組合	44,613			44,613	
宇美町・志免町衛生施設組合	2,806			2,806	
下田川清掃施設組合					98
組 合 計	408,231	25,745	18,656	363,830	323

3-3 し尿処理の内訳

(単位:kl/年)

	し尿処理施設			下水道投入		
	し尿	浄化槽汚泥	計	し尿	浄化槽汚泥	計
北九州市	6,860	18,896	25,756			
福岡市	8,922	7,591	16,513			
大牟田市	60,231	27,925	88,156			
久留米市	6,750	11,573	18,323	12,919	26,669	39,588
直方市	39,330	11,492	50,822			
飯塚市	63,341	40,750	104,091	895	197	1,092
田川市	19,094	33,423	52,517			
柳川市	17,634	33,434	51,068			
八女市	18,207	29,583	47,790			
筑後市	9,362	18,083	27,445			
大川市	11,635	15,452	27,087			
行橋市	35,079	16,494	51,573			
豊前市	11,060	5,490	16,550			
中間市	9,070	5,711	14,781			
小郡市	2,733	5,564	8,297			
筑紫野市	1,548	8,736	10,284			
春日市				358	435	793
大野城市				442	258	700
宗像市	1,872	2,116	3,988			
太宰府市	831	588	1,419			
古賀市	5,430	5,185	10,615			
福津市	7,768	1,772	9,540			
うきは市	3,566	4,216	7,782			
宮若市	20,096	12,451	32,547			
嘉麻市	28,611	12,921	41,532			
朝倉市	8,399	16,501	24,900			
みやま市	11,500	15,518	27,018			
糸島市	16,773	16,293	33,066			
那珂川市				1,325	886	2,211
市計	425,702	377,758	803,460	15,939	28,445	44,384
宇美町	2,690	1,847	4,537			
篠栗町	1,703	1,343	3,046			
志免町	1,075	960	2,035			
須恵町	4,744	2,701	7,445			
新宮町	1,892	3,616	5,508			
久山町				1,165	961	2,126
粕屋町	1,061	663	1,724			
芦屋町	116	71	187			
水巻町	4,659	3,751	8,410			
岡垣町	2,432	2,555	4,987			
遠賀町	2,379	5,111	7,490			
小竹町	6,773	3,504	10,277			
鞍手町	10,799	3,707	14,506			
桂川町	9,820	4,982	14,802			
筑前町	1,811	2,951	4,762			
東峰村	702	1,605	2,307			
大刀洗町	1,073	1,290	2,363			
大木町						
広川町	4,338	8,279	12,617			

	し尿処理施設			下水道投入		
	し尿	浄化槽汚泥	計	し尿	浄化槽汚泥	計
香春町	4,615	5,972	10,587			
添田町	4,701	5,134	9,835			
糸田町	4,752	3,829	8,581			
川崎町	9,760	7,977	17,737			
大任町	1,706	4,079	5,785			
赤村	1,532	1,326	2,858			
福智町	13,521	9,735	23,256			
荏田町	11,312	15,844	27,156			
みやこ町	9,930	6,524	16,454			
吉富町	2,426	1,304	3,730			
上毛町	2,726	2,925	5,651			
築上町	9,476	4,349	13,825			
町村計	134,524	117,934	252,458	1,165	961	2,126
県計	560,226	495,692	1,055,918	17,104	29,406	46,510

3-3 し尿処理の内訳

(単位:kl/年)

	農 地 還 元			そ の 他		
	し 尿	浄化槽汚泥	計	し 尿	浄化槽汚泥	計
北九州市						
福岡市						
大牟田市						
久留米市						
直方市						
飯塚市						
田川市						
柳川市						
八女市						
筑後市						
大川市						
行橋市						
豊前市						
中間市						
小郡市						
筑紫野市						
春日市						
大野城市						
宗像市						
太宰府市						
古賀市						
福津市						
うきは市						
宮若市						
嘉麻市						
朝倉市						
みやま市				4,396	6,639	11,035
糸島市						
那珂川町						
市 計				4,396	6,639	11,035
宇美町						
篠栗町						
志免町						
須恵町						
新宮町						
久山町						
粕屋町						
芦屋町						
水巻町						
岡垣町						
遠賀町						
小竹町						
鞍手町						
桂川町						
筑前町						
東峰村						
大刀洗町						
大木町				1,949	8,687	10,636
広川町						

	農 地 還 元			そ の 他		
	し 尿	浄化槽汚泥	計	し 尿	浄化槽汚泥	計
香春町						
添田町						
糸田町						
川崎町						
大任町	8	19	27	8	19	27
赤村						
福智町						
苅田町						
みやこ町						
吉富町						
上毛町						
築上町						
町村 計	8	19	27	1,957	8,706	10,663
県 計	8	19	27	6,353	15,345	21,698

3-3 し尿処理の内訳

(単位:kl/年)

	合 計		し尿処理先
	し尿	浄化槽汚泥	
北九州市	6,860	18,896	25,756
福岡市	8,922	7,591	16,513
大牟田市	60,231	27,925	88,156
久留米市	19,669	38,242	57,911
直方市	39,330	11,492	50,822
飯塚市	64,236	40,947	105,183
田川市	19,094	33,423	52,517
柳川市	17,634	33,434	51,068
八女市	18,207	29,583	47,790
筑後市	9,362	18,083	27,445
大川市	11,635	15,452	27,087
行橋市	35,079	16,494	51,573
豊前市	11,060	5,490	16,550
中間市	9,070	5,711	14,781
小郡市	2,733	5,564	8,297
筑紫野市	1,548	8,736	10,284
春日市	358	435	793
大野城市	442	258	700
宗像市	1,872	2,116	3,988
太宰府市	831	588	1,419
古賀市	5,430	5,185	10,615
福津市	7,768	1,772	9,540
うきは市	3,566	4,216	7,782
宮若市	20,096	12,451	32,547
嘉麻市	28,611	12,921	41,532
朝倉市	8,399	16,501	24,900
みやま市	15,896	22,157	38,053
糸島市	16,773	16,293	33,066
那珂川市	1,325	886	2,211
市 計	446,037	412,842	858,879
宇美町	2,690	1,847	4,537
篠栗町	1,703	1,343	3,046
志免町	1,075	960	2,035
須恵町	4,744	2,701	7,445
新宮町	1,892	3,616	5,508
久山町	1,165	961	2,126
粕屋町	1,061	663	1,724
芦屋町	116	71	187
水巻町	4,659	3,751	8,410
岡垣町	2,432	2,555	4,987
遠賀町	2,379	5,111	7,490
小竹町	6,773	3,504	10,277
鞍手町	10,799	3,707	14,506
桂川町	9,820	4,982	14,802
筑前町	1,811	2,951	4,762
東峰村	702	1,605	2,307
大刀洗町	1,073	1,290	2,363
大木町	1,949	8,687	10,636
広川町	4,338	8,279	12,617

	合 計			し尿処理先
	し尿	浄化槽汚泥	計	
香春町	4,615	5,972	10,587	田川郡東部環境衛生施設組合
添田町	4,701	5,134	9,835	〃
糸田町	4,752	3,829	8,581	下田川清掃施設組合
川崎町	9,760	7,977	17,737	田川地区清掃施設組合
大任町	1,722	4,117	5,839	田川郡東部環境衛生施設組合
赤村	1,532	1,326	2,858	〃
福智町	13,521	9,735	23,256	下田川清掃施設組合
苅田町	11,312	15,844	27,156	
みやこ町	9,930	6,524	16,454	
吉富町	2,426	1,304	3,730	吉富町外1町環境衛生事務組合
上毛町	2,726	2,925	5,651	〃
築上町	9,476	4,349	13,825	
町村計	137,654	127,620	265,274	
県計	583,691	540,462	1,124,153	

3-3 し尿処理の内訳 【一部事務組合】

(単位:kl/年)

	し尿処理施設			下水道投入			農地還元		
	し尿	浄化槽汚泥	計	し尿	浄化槽汚泥	計	し尿	浄化槽汚泥	計
吉富町外1町環境衛生事務組合	5,152	4,727	9,879						
大川柳川衛生組合	29,269	48,887	78,156						
うきは久留米環境施設組合	9,114	10,652	19,766						
両筑衛生施設組合	13,001	27,135	40,136						
飯塚市・桂川町衛生施設組合	33,055	25,741	58,796						
田川郡東部環境衛生施設組合	12,524	16,471	28,995						
ふくおか県央環境施設組合	33,926	17,698	51,624						
宗像地区事務組合	9,641	3,889	13,530						
須恵町外二ヶ町清掃施設組合	7,508	4,707	12,215						
遠賀・中間地域広域行政事務組合	18,656	17,199	35,855						
春日大野城衛生施設組合				804	704	1,508			
田川地区清掃施設組合									
八女中部衛生施設事務組合	15,433	29,180	44,613						
宇美町・志免町衛生施設組合	4,602	4,972	9,574						
下田川清掃施設組合	9,114	10,652	19,766						
組合計	200,995	221,910	422,905	804	704	1,508			

	そ の 他			合 計		
	し 尿	浄化槽汚泥	計	し 尿	浄化槽汚泥	計
吉富町外1町環境衛生事務組合				5,152	4,727	9,879
大川柳川衛生組合				29,269	48,887	78,156
うきは久留米環境施設組合				9,114	10,652	19,766
両筑衛生施設組合				13,001	27,135	40,136
飯塚市・桂川町衛生施設組合				33,055	25,741	58,796
田川郡東部環境衛生施設組合				12,524	16,471	28,995
ふくおか県央環境施設組合				33,926	17,698	51,624
宗像地区事務組合				9,641	3,889	13,530
須恵町外二ヶ町清掃施設組合				7,508	4,707	12,215
遠賀・中間地域広域行政事務組合				18,656	17,199	35,855
春日大野城衛生施設組合				804	704	1,508
田川地区清掃施設組合	52,517	17,737	70,254	52,517	17,737	70,254
八女中部衛生施設事務組合				15,433	29,180	44,613
宇美町・志免町衛生施設組合				4,602	4,972	9,574
下田川清掃施設組合				9,114	10,652	19,766
組合 計	52,517	17,737	70,254	254,316	240,351	494,667

第4表 ごみ関係
4-1 ごみ収集の概要(生活系)

	分別数	混合ごみ		可燃ごみ		不燃ごみ		資源ごみ								その他のごみ		粗大ごみ					
		回/週	収集方式	回/週	収集方式	回/月	収集方式	紙		金属類		ガラス類		ペットボトル		プラスチック		布類		回/月	収集方式	回/月	収集方式
								回/月	収集方式	回/月	収集方式	回/月	収集方式	回/月	収集方式	回/月	収集方式	回/月	収集方式				
北九州市	10	2回	ST					不定期	その他	4回	ST	4回	ST	4回	ST	4回	ST					1回	各戸
福岡市	4			2回	各戸	1回	各戸					1回	各戸	1回	各戸							不定期	各戸
大牟田市	16			2回	併用	2回	併用	2回	ST	2回	ST	2回	ST	2回	ST	2回	ST	2回	ST	2回	併用	不定期	各戸
久留米市	18			2回	ST	2回	ST	2回	ST	2回	ST	2回	ST	2回	ST	2回	ST	2回	ST	7回以上	ST	1回	各戸
直方市	20			2回	ST	1回	ST	7回以上	その他	7回以上	その他	7回以上	その他	7回以上	その他	7回以上	その他	7回以上	その他			4回	併用
飯塚市	15			2回	併用	1回	併用	1回	ST	2回	併用	2回	併用	1回	ST	1回	ST	1回	ST	1回	その他	不定期	その他
田川市	6			2回	ST	1回	ST			3回	ST	3回	ST	2回	ST	2回	ST					不定期	各戸
柳川市	17			2回	各戸	2回	ST	1回	各戸	1回	ST	1回	ST	1回	各戸	2回	各戸	1回	各戸				
八女市	23			2回	ST	1回	ST	1回	併用	1回	ST	1回	ST	1回	ST	1回	併用					1回	各戸
筑後市	20			2回	ST	1回	ST	2回	ST	2回	ST	2回	ST	2回	ST	2回	ST	2回	ST			2回	各戸
大川市	20			2回	併用	2回	ST	2回	ST	2回	ST	2回	ST	2回	ST	2回	ST	2回	ST			不定期	各戸
行橋市	15			2回	併用	2回	ST		併用	2回	ST	2回	ST	4回	併用	7回以上	併用	4回	併用			1回	ST
豊前市	13			2回	ST	1回	ST	7回以上	その他	1回	ST	1回	ST	4回	ST	7回以上	その他	1回	ST				
中間市	8			2回	ST	1回	ST	不定期	その他	2回	ST	2回	ST	不定期	その他	2回	ST	不定期	その他			2回	各戸
小郡市	15			2回	各戸	1回	各戸	1回	各戸	1回	ST	1回	各戸	1回	各戸	1回	ST	1回	各戸	1回	ST	1回	各戸
筑紫野市	14			2回	各戸	2回	ST	不定期	ST	2回	ST	2回	ST	2回	ST	不定期	ST					不定期	各戸
春日市	7			2回	各戸	1回	各戸			1回	各戸	1回	各戸	1回	各戸	1回	各戸			不定期	その他	1回	各戸
大野城市	7			2回	各戸	1回	ST			2回	ST	2回	ST	2回	ST	2回	ST			4回	その他	1回	各戸
宗像市	20			2回	ST	1回	ST	7回以上	その他	1回	ST	1回	ST	1回	ST	1回	ST	7回以上	その他	1回	ST	不定期	各戸
太宰府市	11			2回	各戸	1回	ST	不定期	ST	2回	ST	2回	ST	1回	ST	1回	ST			不定期	ST	1回	各戸
古賀市	13			2回	各戸	1回	ST	1回	ST	1回	ST	1回	ST	1回	ST	1回	ST					不定期	各戸
福津市	16			2回	各戸	1回	ST	1回	ST	1回	ST	1回	ST	1回	ST	1回	ST	7回以上	その他	不定期	その他	1回	ST
うきは市	25			2回	ST			不定期	併用	1回	ST	1回	ST	1回	ST	1回	ST	1回	ST			1回未満	併用
宮若市	4			2回	各戸	1回	各戸			1回	各戸	1回	各戸	1回	各戸							1回	各戸
嘉麻市	6			2回	併用	1回	併用			1回	併用	1回	併用	1回	併用							1回	併用
朝倉市	17			2回	併用			1回	ST	1回	ST	1回	ST	1回	ST	1回	ST			1回	ST	不定期	各戸
みやま市	23			1回	その他			1回	各戸	1回	ST	1回	ST	2回	併用	4回	その他	4回	各戸			4回	各戸
糸島市	4			2回	ST	2回	ST	4回	その他	2回	ST	2回	ST	2回	ST	4回	その他					1回	各戸
那珂川市	17			2回	各戸	1回	各戸	7回以上	ST					2回	各戸	7回以上	ST					1回	各戸
市計		1		28		25		22		27		28		29		26		16		10		27	
宇美町	15			2回	各戸	1回	各戸	4回	各戸	1回	各戸	1回	各戸	1回	各戸	2回	各戸	4回	各戸	1回	ST	不定期	各戸
篠栗町	5			2回	各戸	2回	各戸			2回	各戸	2回	各戸	2回	各戸							不定期	各戸
志免町	8			2回	各戸	1回	ST			3回	ST	3回	ST	2回	ST	2回	ST			1回	ST	不定期	各戸
須恵町	5			2回	併用	2回	併用			2回	併用	2回	併用	2回	併用							1回	各戸
新宮町	15			2回	各戸	1回	ST	1回	ST	1回	ST	1回	ST	1回	ST	1回	ST					1回	各戸
久山町	8			2回	ST	2回	各戸			1回	ST	1回	ST	1回	ST							2回	各戸
粕屋町	5			2回	各戸	2回	ST			2回	ST	2回	ST	2回	ST							不定期	各戸
芦屋町	8			2回	ST	1回	ST	不定期	その他	2回	ST	2回	ST	不定期	その他	2回	ST	不定期	その他			1回	各戸
水巻町	8			2回	ST	1回	ST	不定期	その他	2回	ST	2回	ST	不定期	その他	2回	ST	不定期	その他			1回	各戸
岡垣町	8			2回	ST	1回	ST	不定期	その他	2回	ST	2回	ST	不定期	その他	2回	ST	不定期	その他			1回	各戸
遠賀町	8			2回	ST	1回	ST	不定期	その他	2回	ST	2回	ST	不定期	その他	2回	ST	不定期	その他			1回	各戸
小竹町	4					1回	各戸	7回以上	各戸	1回	各戸	1回	各戸	1回	各戸	7回以上	各戸	7回以上	各戸			1回	各戸
鞍手町	5			2回	各戸	1回	各戸			1回	各戸	1回	各戸	1回	各戸							1回	各戸
桂川町	6			2回	各戸	1回	各戸	1回	ST					1回	ST	1回	ST	1回	ST			1回	各戸
筑前町	18			2回	併用	1回	ST	1回	ST	1回	ST	1回	ST	1回	ST	1回	併用					不定期	併用
東峰村	15	1回未満	ST	2回	ST	1回	ST	1回	ST	1回	ST	1回	ST	1回	ST	1回	ST	1回	ST			1回未満	ST
大刀洗町	12			2回	各戸	1回	ST	4回	各戸	1回	ST	1回	ST	1回	ST	1回	ST	4回	各戸			4回	ST
大木町	29			1回	ST	1回	ST	1回	ST	1回	ST	1回	ST	1回	ST	7回以上	ST	1回	ST	1回未満	ST	7回以上	ST
広川町	19			2回	ST	2回	ST	2回	ST	2回	ST	2回	ST	2回	ST	2回	ST	2回	ST			1回	各戸

第4表 ごみ関係
4-1 ごみ収集の概要(生活系)

	分別数	混合ごみ		可燃ごみ		不燃ごみ		資源ごみ								その他のごみ		粗大ごみ								
		回/週	収集方式	回/週	収集方式	回/月	収集方式	回/月	収集方式	紙		金属類		ガラス類		ペットボトル		プラスチック		布類		回/月	収集方式	回/月	収集方式	
										回/月	収集方式	回/月	収集方式	回/月	収集方式	回/月	収集方式	回/月	収集方式	回/月	収集方式					回/月
香春町	11			2回	併用	1回	併用	1回	併用	1回	併用	1回	併用	1回	併用	1回	併用			1回	併用			1回	未満	併用
添田町	15			2回	各戸	4回	各戸	4回	各戸					4回	その他	1回	その他	1回	その他					4回	各戸	
糸田町	8			2回	各戸	1回	各戸	1回	各戸	1回	各戸	1回	各戸	1回	各戸			1回	各戸					不定期	各戸	
川崎町	6			2回	ST	1回	ST							1回	ST	3回	ST							4回	各戸	
大任町	6			2回	ST	2回	ST			2回	ST	1回	ST	1回	ST									1回	ST	
赤村	10			2回	併用	4回	併用	1回	併用	4回	併用	1回	併用	1回	併用			1回	併用					3回	ST	
福智町	8			2回	各戸	1回	各戸	1回	各戸					1回	各戸			1回	各戸					1回	未満	各戸
荻田町	8			2回	併用	1回	併用			4回	併用	4回	併用	4回	併用									3回	併用	
みやこ町	23			2回	ST			1回	ST	1回	ST	1回	ST	1回	ST	1回	ST	1回	ST	1回	ST			1回	ST	
吉富町	13			2回	ST	1回	ST	1回	ST	2回	ST	1回	ST	2回	ST	2回	ST	1回	ST					1回	ST	
上毛町	19			2回	ST	1回	ST	1回	ST	1回	ST	1回	ST	1回	ST	2回	ST	1回	ST					1回	ST	
築上町	7			2回	併用	4回	併用	4回	併用	4回	併用	4回	併用					4回	併用	不定期	併用	1回	未満	併用		
町村計		1		30		30		22		27		27		30		19		21		4		31				
県計		2		58		55		44		54		55		59		45		37		14		58				

※各戸…各戸 ST…ST 併用…各戸とSTの併用 他…その他の方式

4-1 ごみ収集の概要(事業系)

	混合ごみ		可燃ごみ		不燃ごみ		資源ごみ								その他のごみ		粗大ごみ						
	回/週	収集方式	回/週	収集方式	回/月	収集方式	紙		金属類		ガラス類		ペットボトル		プラスチック		布類		回/月	収集方式	回/月	収集方式	
							回/月	収集方式	回/月	収集方式	回/月	収集方式	回/月	収集方式	回/月	収集方式	回/月	収集方式					回/月
北九州市	不定期	他					不定期	他													不定期	他	
福岡市			6回	各戸	不定期	各戸															不定期	各戸	
大牟田市			不定期	各戸	不定期	各戸	不定期	各戸	不定期	各戸	不定期	各戸	不定期	各戸	不定期	各戸	不定期	各戸	不定期	各戸			
久留米市			不定期	各戸					不定期	各戸	不定期	各戸	不定期	各戸									
直方市			不定期	他																			
飯塚市			2回	併用	1回	併用	不定期	併用	2回	併用	2回	併用	不定期	併用	不定期	併用	不定期	併用	不定期	併用	不定期	併用	
田川市																							
柳川市			不定期	各戸																			
八女市			不定期	各戸																			
筑後市			不定期	各戸																			
大川市			不定期	各戸																			
行橋市			2回	各戸	2回	各戸																1回未満	各戸
豊前市			不定期	各戸	不定期	各戸	不定期	各戸	不定期	各戸	不定期	各戸	不定期	各戸	不定期	各戸	不定期	各戸	不定期	各戸			
中間市			不定期	各戸	不定期	各戸			不定期	各戸	不定期	各戸										不定期	各戸
小郡市			不定期	各戸	不定期	各戸					不定期	各戸										不定期	各戸
筑紫野市			不定期	各戸	不定期	各戸			不定期	各戸	不定期	各戸	不定期	各戸								不定期	各戸
春日市			不定期	各戸	不定期	各戸			不定期	各戸	不定期	各戸	不定期	各戸	不定期	各戸			不定期	各戸	不定期	各戸	
大野城市			不定期	各戸	不定期	各戸			不定期	各戸	不定期	各戸	不定期	各戸	不定期	各戸			不定期	各戸	不定期	各戸	
宗像市			不定期	各戸	不定期	各戸																	
太宰府市			不定期	各戸	不定期	各戸			不定期	各戸	不定期	各戸	不定期	各戸	不定期	各戸						不定期	各戸
古賀市			不定期	各戸	不定期	各戸																	
福津市			不定期	各戸	不定期	各戸																	
うきは市			不定期	各戸			不定期	各戸	不定期	各戸	不定期	各戸	不定期	各戸	不定期	各戸	不定期	各戸	不定期	各戸		不定期	各戸
宮若市			2回	各戸	1回	各戸			1回	各戸	1回	各戸	1回	各戸								1回	各戸
嘉麻市			2回	各戸	1回	各戸			1回	各戸	1回	各戸	1回	各戸								1回	各戸
朝倉市			不定期	各戸																			
みやま市			不定期	他																			
糸島市			2回	各戸	2回	各戸			2回	各戸	2回	各戸	2回	各戸									
那珂川市			6回	各戸	4回	各戸	4回	各戸					4回	各戸								不定期	各戸
市計	1		27		18		6		13		14		13		7		4		4			14	
宇美町			2回	各戸	1回	各戸	4回	各戸	1回	各戸	1回	各戸	1回	各戸	2回	各戸	4回	各戸				不定期	各戸
篠栗町			2回	各戸	2回	各戸			2回	各戸	2回	各戸	2回	各戸								不定期	各戸
志免町			2回	各戸	1回	各戸			3回	各戸	3回	各戸	2回	各戸	2回	各戸						不定期	各戸
須恵町			2回	各戸	2回	各戸			2回	各戸	2回	各戸	2回	各戸								2回	各戸
新宮町			6回	各戸	不定期	各戸			不定期	各戸	不定期	各戸	不定期	各戸								不定期	各戸
久山町			不定期	各戸	不定期	各戸																	
粕屋町			不定期	各戸	不定期	各戸			不定期	各戸	不定期	各戸	不定期	各戸								不定期	各戸
芦屋町			不定期	各戸	不定期	各戸			不定期	各戸	不定期	各戸										不定期	各戸
水巻町			不定期	各戸	不定期	各戸			不定期	各戸	不定期	各戸										不定期	各戸
岡垣町			不定期	各戸	不定期	各戸			不定期	各戸	不定期	各戸										不定期	各戸
遠賀町			不定期	各戸	不定期	各戸			不定期	各戸	不定期	各戸										不定期	各戸
小竹町					1回	各戸	7回以上	各戸	1回	各戸	1回	各戸	1回	各戸	7回以上	各戸	7回以上	各戸				1回	各戸
鞍手町			2回	各戸	1回	各戸			1回	各戸	1回	各戸	1回	各戸								1回	各戸
桂川町			2回	各戸	1回	各戸																	
筑前町			2回	各戸	1回	併用	1回	併用									1回	各戸				不定期	併用
東峰村	1回未満	ST	2回	ST	1回	ST	1回	ST	1回	ST	1回	ST	1回	ST	1回	ST	1回	ST				1回未満	ST
大刀洗町			2回	各戸			7回以上	各戸					不定期	各戸	不定期	各戸	4回	各戸				不定期	各戸
大木町																							
広川町			不定期	各戸																			

	混合ごみ		可燃ごみ		不燃ごみ		資 源 ご み								その他 のごみ		粗大ごみ				
							紙	金属類	ガラス類	ペットボトル	プラスチック	布類									
	回/週	収集方式	回/週	収集方式	回/月	収集方式	回/月	収集方式	回/月	収集方式	回/月	収集方式	回/月	収集方式	回/月	収集方式	回/月	収集方式			
香春町			2回	各戸	1回	各戸	1回	各戸	1回	各戸	1回	各戸			1回	各戸			1回未満	各戸	
添田町																					
糸田町			2回	各戸	1回	各戸	1回	各戸	1回	各戸	1回	各戸			1回	各戸			不定期	各戸	
川崎町			2回	ST	1回	ST					1回	ST	3回	ST					2回	各戸	
大任町																					
赤村																					
福智町			2回	各戸	1回	各戸	1回	各戸					1回	各戸			1回	各戸		1回未満	各戸
苅田町			不定期	各戸	不定期	各戸			不定期	各戸	不定期	各戸	不定期	各戸					不定期	各戸	
みやこ町			不定期	各戸			不定期	各戸	不定期	各戸	不定期	各戸	不定期	各戸	不定期	各戸	不定期	各戸		不定期	各戸
吉富町			不定期	各戸	不定期	各戸	不定期	各戸	不定期	各戸	不定期	各戸	不定期	各戸	不定期	各戸	不定期	各戸		不定期	各戸
上毛町			不定期	各戸	不定期	各戸	不定期	各戸	不定期	各戸	不定期	各戸	不定期	各戸	不定期	各戸	不定期	各戸		不定期	各戸
築上町			2回	各戸	1回	各戸	1回	各戸	4回	各戸	4回	各戸									
町村計	1		26		24		12		20		20		18		9		11		0		23
県計	2		53		42		18		33		34		31		16		15		4		37

※各戸・・・各戸収集方式 ST・・・ステーション方式 併用・・・各戸収集方式とステーション方式の併用 他・・・その他の方式

4-2 手数料(1)

	可燃ごみ (混合ごみを含む)																			
	生活系					生活系(直接搬入ごみ)					事業系					事業系(直接搬入ごみ)				
	有料			無料	収集無し	有料			無料	収集無し	有料			無料	収集無し	有料			無料	収集無し
	従量制	無料一定額	その併用・その他			従量制	無料一定額	その併用・その他			従量制	無料一定額	その併用・その他			従量制	無料一定額	その併用・その他		
北九州市	○				○					○					○					
福岡市	○				○					○					○					
大牟田市	○				○					○					○					
久留米市	○				○					○					○					
直方市	○				○					○					○					
飯塚市	○				○					○					○					
田川市	○							○						○	○					
柳川市	○				○					○					○					
八女市	○				○					○					○					
筑後市	○				○					○					○					
大川市	○				○					○					○					
行橋市	○				○					○					○					
豊前市				○				○					○					○		
中間市	○				○					○					○					
小郡市	○				○					○					○					
筑紫野市	○				○					○					○					
春日市	○				○					○					○					
大野城市	○				○					○					○					
宗像市	○				○					○					○					
太宰府市	○							○		○								○		
古賀市	○				○					○					○					
福津市	○				○					○					○					
うきは市	○				○					○					○					
宮若市	○				○					○										○
嘉麻市	○				○					○					○					
朝倉市	○				○					○					○					
みやま市	○				○					○					○					
糸島市	○				○					○					○					
那珂川市	○				○					○					○					
市計	28	0	0	1	0	26	0	3	0	0	27	0	1	0	1	26	0	2	0	1
宇美町	○									○										○
篠栗町	○				○					○					○					
志免町	○				○					○					○					
須恵町	○				○					○					○					
新宮町	○				○					○					○					
久山町	○									○										○
粕屋町	○				○					○					○					
芦屋町	○				○					○					○					
水巻町	○				○					○					○					
岡垣町	○				○					○					○					
遠賀町	○				○					○					○					
小竹町				○						○					○					○
鞍手町	○									○										○
桂川町	○				○					○					○					
筑前町	○				○					○					○					
東峰村	●				○					●					○					
大刀洗町	○				○					○					○					
大木町	○				○									○	○					
広川町	○				○					○					○					

	可燃ごみ (混合ごみを含む)																			
	生活系					生活系(直接搬入ごみ)				事業系				事業系(直接搬入ごみ)						
	有料			無料	収集無し	有料			無料	収集無し	有料			無料	収集無し	有料			無料	収集無し
	従量制	無一定額	併用・その他			従量制	無一定額	併用・その他			従量制	無一定額	併用・その他			従量制	無一定額	併用・その他		
香春町	○				○					○					○					
添田町	○				○									○	○					
糸田町	○				○					○					○					
川崎町	○				○					○					○					
大任町			○					○						○			○			
赤村	○				○									○	○					
福智町	○				○					○					○					
苅田町				○	○					○					○					
みやこ町	○							○		○					○					
吉富町				○	○					○					○					
上毛町	○				○					○					○					
築上町	○				○					○					○					
町村計	27	0	1	2	1	25	0	1	1	4	26	0	0	0	5	26	0	1	0	4
県計	55	0	1	3	1	51	0	4	1	4	53	0	1	0	6	52	0	3	0	5

※ 従量制・・・排出量単純比例型及び排出量多段階比例型、一定額無料制・・・一定額無料型及び負担補助組合せ型、併用・その他・・・定額制従量制併用型及びその他、●・・・一部有料

4-2 手数料(2)

	不燃ごみ																			
	生活系					生活系(直接搬入ごみ)					事業系					事業系(直接搬入ごみ)				
	有料			無料	収集無し	有料			無料	収集無し	有料			無料	収集無し	有料			無料	収集無し
	従量制	無一定額	併用・その他			従量制	無一定額	併用・その他			従量制	無一定額	併用・その他			従量制	無一定額	併用・その他		
北九州市					○					○					○					○
福岡市	○					○					○					○				
大牟田市	○					○					○					○				
久留米市	○					○									○					○
直方市	○					○									○					○
飯塚市	○					○					○					○				
田川市	○								○						○	○				
柳川市				○		○									○					○
八女市				○					○						○	○				
筑後市				○					○						○	○				
大川市				○		○									○					○
行橋市	○					○					○					○				
豊前市				○					○					○				○		
中間市	○					○					○					○				
小郡市	○					○					○					○				
筑紫野市	○					○					○					○				
春日市	○					○					○					○				
大野城市	○					○					○					○				
宗像市				○		○					○					○				
太宰府市	○								○		○							○		
古賀市				○		○					○					○				
福津市				○		○					○					○				
うきは市					○	○								○	○					
宮若市	○					○					○									○
嘉麻市	○					○					○					○				
朝倉市					○	○								○						○
みやま市					○					○					○					○
糸島市	○					○					○					○				
那珂川町	○					○					○					○				
市計	17	0	0	8	4	22	0	3	2	2	17	0	1	0	11	19	0	2	0	8
宇美町	○					○					○					○				
篠栗町	○					○					○									○
志免町	○					○					○					○				
須恵町	○					○					○					○				
新宮町				○		○								○		○				
久山町	○									○	○									○
粕屋町	○					○					○					○				
芦屋町	○					○					○					○				
水巻町	○					○					○					○				
岡垣町	○					○					○					○				
遠賀町	○					○					○					○				
小竹町	○									○	○								○	
鞍手町	○									○	○									○
桂川町	○					○					○					○				
筑前町				○		○								○		○				
東峰村				○		○								○		○				
大刀洗町	○					○								○		○				○
大木町				○		○								○		○				
広川町				○					○					○		○				

	不燃ごみ																			
	生活系					生活系(直接搬入ごみ)					事業系					事業系(直接搬入ごみ)				
	有料				収集無し	有料				収集無し	有料				収集無し	有料				収集無し
	従量制	無一定額	併用・その他	無料		従量制	無一定額	併用・その他	無料		従量制	無一定額	併用・その他	無料		従量制	無一定額	併用・その他	無料	
香春町	○					○					○					○				
添田町	○					○								○	○					
糸田町	○					○					○				○					
川崎町	○					○					○				○					
大任町			○					○						○			○			
赤村	○					○								○	○					
福智町	○					○					○				○					
荏田町				○		○					○				○					
みやこ町					○				○					○					○	
吉富町				○		○					○				○					
上毛町				○		○					○				○					
築上町	○					○					○				○					
町村計	21	0	1	8	1	25	0	1	1	4	21	0	0	3	7	24	0	1	1	5
県計	38	0	1	16	5	47	0	4	3	6	38	0	1	3	18	43	0	3	1	13

※ 従量制・・・排出量単純比例型及び排出量多段階比例型、一定額無料制・・・一定額無料型及び負担補助組合せ型、併用・その他・・・定額制従量制併用型及びその他、●・・・一部有料

4-2 手数料(3)

	資 源 ご み (紙)																			
	生活系					生活系(直接搬入ごみ)					事業系					事業系(直接搬入ごみ)				
	有料			無料	収集無し	有料			無料	収集無し	有料			無料	収集無し	有料			無料	収集無し
	従量制	無一定額	その他併用			従量制	無一定額	その他併用			従量制	無一定額	その他併用			従量制	無一定額	その他併用		
北九州市				○						○										○
福岡市					○					○										○
大牟田市				○					○					○						○
久留米市				○						○										○
直方市				○					○											○
飯塚市				○					○					○						○
田川市					○					○										○
柳川市				○					○											○
八女市				○					○											○
筑後市				○					○											○
大川市				○					○						○					
行橋市	○								○											○
豊前市				○				○						○				○		
中間市				○					○											○
小郡市				○					○											○
筑紫野市				○		○									○					
春日市					○				○											○
大野城市					○				○											○
宗像市				○					○											○
太宰府市				○					○											○
古賀市				○		○									○					
福津市				○		○									○					○
うきは市				○		○					○					○				
宮若市					○				○											○
嘉麻市					○				○											○
朝倉市				○		○									○					○
みやま市				○					○											○
糸島市				○		○									○					
那珂川市				○		○								○						
市計	1	0	0	22	6	7	0	1	11	10	1	0	2	3	23	6	0	1	7	15
宇美町				○					○											○
篠栗町					○				○											○
志免町					○				○											○
須恵町					○		○													○
新宮町				○		○									○					
久山町					○				○											○
粕屋町					○				○											○
芦屋町				○					○											○
水巻町				○					○											○
岡垣町				○					○											○
遠賀町				○					○											○
小竹町	○								○		○									○
鞍手町					○				○											○
桂川町				○					○											○
筑前町				○		○									○		○			
東峰村				○		○									○		○			
大刀洗町				○		○									○		○			
大木町				○					○											○
広川町				○					○											○

	資 源 ご む み (紙)																			
	生活系					生活系(直接搬入ごみ)					事業系					事業系(直接搬入ごみ)				
	有料			無料	収集無し	有料			無料	収集無し	有料			無料	収集無し	有料			無料	収集無し
	従量制	無一定額	併用・その他			従量制	無一定額	併用・その他			従量制	無一定額	併用・その他			従量制	無一定額	併用・その他		
香春町	○								○	○					○					
添田町	●								○					○						○
糸田町	○				○					○					○					
川崎町									○					○						○
大任町									○					○						○
赤村	○								○					○						○
福智町	○				○					○					○					
荻田町					○				○					○						○
みやこ町				○					○					○						
吉富町				○		○				○				○						
上毛町				○		○				○				○						
築上町				○				○					○							○
町村計	6	0	0	16	9	9	0	0	6	16	7	0	0	5	19	26	0	1	0	4
県計	7	0	0	38	15	16	0	1	17	26	8	0	2	8	42	32	0	2	7	19

※ 従量制・・・排出量単純比例型及び排出量多段階比例型、一定額無料制・・・一定量無料型及び負担補助組合せ型、併用・その他・・・定額制従量制併用型及びその他、●・・・一部有料

4-2 手数料(4)

	資 源 ご み (金 属 類)																			
	生活系					生活系(直接搬入ごみ)					事業系					事業系(直接搬入ごみ)				
	有料				収集無し	有料				収集無し	有料				収集無し	有料				収集無し
	従量制	無一定額	併用・その他	無料		従量制	無一定額	併用・その他	無料		従量制	無一定額	併用・その他	無料		従量制	無一定額	併用・その他	無料	
北九州市	○									○					○					○
福岡市					○					○					○					○
大牟田市				○					○					○					○	
久留米市				○					○					○					○	
直方市				○					○					○					○	
飯塚市	○					○								○					○	
田川市	○								○					○					○	
柳川市				○					○					○					○	
八女市				○					○					○					○	
筑後市				○					○					○					○	
大川市				○					○					○					○	
行橋市	○					○								○					○	
豊前市				○					○					○					○	
中間市	○								○					○					○	
小郡市				○					○					○					○	
筑紫野市	○					○								○					○	
春日市	○					○								○					○	
大野城市	○					○								○					○	
宗像市				○					○					○					○	
太宰府市	○								○					○					○	
古賀市				○		○								○					○	
福津市				○		○								○					○	
うきは市				○		○								○					○	
宮若市	○					○								○					○	
嘉麻市	○								○					○					○	
朝倉市				○		○								○					○	
みやま市				○					○					○					○	
糸島市	○					○								○					○	
那珂川市					○	○								○					○	
市 計	12	0	0	15	2	12	0	3	9	5	12	0	1	1	15	11	0	2	4	12
宇美町	○					○								○					○	
篠栗町	○					○								○					○	
志免町	○					○								○					○	
須恵町	○					○								○					○	
新宮町				○		○								○					○	
久山町	○								○					○					○	
粕屋町	○					○								○					○	
芦屋町	○								○					○					○	
水巻町	○								○					○					○	
岡垣町	○								○					○					○	
遠賀町	○								○					○					○	
小竹町	○								○					○					○	
鞍手町	○								○					○					○	
桂川町					○				○					○					○	
筑前町				○		○								○					○	
東峰村				○		○								○					○	
大刀洗町	○					○								○					○	
大木町				○					○					○					○	
広川町				○					○					○					○	

	資 源 ご み (金 属 類)																			
	生活系					生活系(直接搬入ごみ)					事業系					事業系(直接搬入ごみ)				
	有料			無料	収集無し	有料			無料	収集無し	有料			無料	収集無し	有料			無料	収集無し
	従量制	無一定額	併用・その他			従量制	無一定額	併用・その他			従量制	無一定額	併用・その他			従量制	無一定額	併用・その他		
香春町	○				○					○					○					
添田町				○					○						○					○
糸田町	○				○					○					○					
川崎町				○					○						○					○
大任町			○					○						○			○			
赤村	○								○					○						○
福智町				○					○					○						○
荻田町			○		○					○					○					
みやこ町			○					○		○					○					
吉富町			○		○					○					○					
上毛町			○		○					○					○					
築上町	○				○					○					○					
町村計	17	0	1	9	4	15	0	1	3	12	18	0	0	2	11	14	0	1	2	14
県計	29	0	1	24	6	27	0	4	12	17	30	0	1	3	26	25	0	3	6	26

※ 従量制・・・排出量単純比例型及び排出量多段階比例型、一定額無料制・・・一定額無料型及び負担補助組合せ型、併用・その他・・・定額制従量制併用型及びその他、●・・・一部有料

4-2 手数料(5)

	資源ごみ(ガラス類)																			
	生活系					生活系(直接搬入ごみ)					事業系					事業系(直接搬入ごみ)				
	有料				収集無し	有料				収集無し	有料				収集無し	有料				収集無し
	従量制	無一定額	併用・その他	無料		従量制	無一定額	併用・その他	無料		従量制	無一定額	併用・その他	無料		従量制	無一定額	併用・その他	無料	
北九州市	○									○					○					○
福岡市	○					○									○					○
大牟田市				○					○					○						○
久留米市				○					○					○						
直方市				○					○					○						○
飯塚市	○					○								○						
田川市	○								○					○						
柳川市				○					○					○						○
八女市				○					○					○						○
筑後市				○					○					○						○
大川市				○					○					○						○
行橋市	○					○								○						○
豊前市				○					○					○						
中間市	○								○					○						○
小郡市	○					○								○						
筑紫野市	○					○								○						
春日市	○					○								○						
大野城市	○					○								○						
宗像市				○					○					○						○
太宰府市	○								○					○					○	
古賀市				○		○								○						
福津市				○		○								○						○
うきは市				○		○								○						
宮若市	○					○								○						○
嘉麻市	○								○					○						
朝倉市				○		○								○						○
みやま市				○					○					○						○
糸島市	○					○								○						
那珂川市				○		○								○						○
市計	14	0	0	14	1	14	0	3	9	3	12	0	1	1	15	12	0	2	4	11
宇美町	○					○								○						
篠栗町	○					○								○						○
志免町	○					○								○						
須恵町	○					○								○						
新宮町				○		○								○						
久山町			●							○				○						○
粕屋町	○					○								○						
芦屋町	○									○				○						○
水巻町	○									○				○						○
岡垣町	○									○				○						○
遠賀町	○									○				○						○
小竹町	○									○				○						○
鞍手町	○									○				○						○
桂川町					○					○										○
筑前町				○		○								○						○
東峰村				○		○								○						○
大刀洗町	○					○								○						○
大木町				○						○				○						○
広川町				○						○				○						○

	資源ごみ (ガラス類)																			
	生活系					生活系(直接搬入ごみ)					事業系					事業系(直接搬入ごみ)				
	有料			無料	収集無し	有料			無料	収集無し	有料			無料	収集無し	有料			無料	収集無し
	従量制	無一定額	併用・その他			従量制	無一定額	併用・その他			従量制	無一定額	併用・その他			従量制	無一定額	併用・その他		
香春町	○				○					○					○					
添田町				○					○					○					○	
糸田町	○				○					○					○					
川崎町				○					○					○					○	
大任町			○				○							○			○			
赤村	○								○					○					○	
福智町				○					○					○					○	
荏田町			○		○					○					○					
みやこ町			○				○			○					○					
吉富町			○		○					○					○					
上毛町	○				○					○					○					
築上町	○				○					○					○					
町村計	17	0	2	8	4	15	0	1	3	12	18	0	0	2	11	14	0	1	2	14
県計	31	0	2	22	5	29	0	4	12	15	30	0	1	3	26	26	0	3	6	25

※ 従量制・・・排出量単純比例型及び排出量多段階比例型、一定額無料制・・・一定量無料型及び負担補助組合せ型、併用・その他・・・定額制従量制併用型及びその他、●・・・一部有料

4-2 手数料(6)

	資源ごみ (ペットボトル)																			
	生活系					生活系(直接搬入ごみ)					事業系					事業系(直接搬入ごみ)				
	有料			無料	収集無し	有料			無料	収集無し	有料			無料	収集無し	有料			無料	収集無し
	従量制	無一定額	併用・その他			従量制	無一定額	併用・その他			従量制	無一定額	併用・その他			従量制	無一定額	併用・その他		
北九州市	○								○					○						○
福岡市	○					○								○						○
大牟田市				○				○					○						○	
久留米市				○				○		○					○					
直方市				○				○						○						○
飯塚市				○				○					○							○
田川市	○								○					○						○
柳川市	○							○						○						○
八女市				○				○						○						○
筑後市				○				○						○						○
大川市				○				○						○						
行橋市	○					○								○						○
豊前市				○				○					○						○	
中間市				○					○					○						○
小郡市				○					○					○						○
筑紫野市	○					○				○					○					
春日市	○					○				○					○					
大野城市	○					○				○					○					
宗像市				○				○						○						○
太宰府市	○								○	○										○
古賀市				○		○								○	○					○
福津市				○		○								○						○
うきは市				○		○				○					○					
宮若市	○					○				○										○
嘉麻市	○								○	○					○					
朝倉市				○		○								○						○
みやま市				○				○						○					○	
糸島市	○					○				○					○					
那珂川市	○					○				○					○					
市計	12	0	0	16	0	11	0	1	10	6	9	0	1	2	16	9	0	1	6	12
宇美町	○					○					○					○				
篠栗町	○					○					○									○
志免町	○					○					○					○				
須恵町	○					○					○					○				
新宮町				○		○								○		○				
久山町				○					○						○					○
粕屋町	○					○				○						○				
芦屋町				○					○						○					○
水巻町				○					○						○					○
岡垣町				○					○						○					○
遠賀町				○					○						○					○
小竹町	○								○	○									○	
鞍手町	○								○	○										○
桂川町				○				○						○						○
筑前町				○		○								○						○
東峰村				○		○								○		○				
大刀洗町	○					○				○					○					
大木町				○					○						○					○
広川町				○					○						○					○

	資源ごみ (ペットボトル)																			
	生活系					生活系(直接搬入ごみ)					事業系					事業系(直接搬入ごみ)				
	有料			無料	収集無し	有料			無料	収集無し	有料			無料	収集無し	有料			無料	収集無し
	従量制	無一定額	併用・その他			従量制	無一定額	併用・その他			従量制	無一定額	併用・その他			従量制	無一定額	併用・その他		
香春町	○				○					○					○					
添田町	○								○					○						○
糸田町	○				○					○					○					
川崎町	○								○	○										○
大任町			○					○						○			○			
赤村	○								○					○						○
福智町	○				○					○					○					
荻田町				○	○					○					○					
みやこ町				○					○	○					○					
吉富町				○	○					○					○					
上毛町	○				○					○					○					
築上町									○					○						○
町村計	15	0	1	14	1	15	0	1	4	11	16	0	0	2	13	14	0	1	2	14
県計	27	0	1	30	1	26	0	2	14	17	25	0	1	4	29	23	0	2	8	26

※ 従量制・・・排出量単純比例型及び排出量多段階比例型、一定額無料制・・・一定額無料型及び負担補助組合せ型、併用・その他・・・定額制従量制併用型及びその他、●・・・一部有料

4-2 手数料(7)

	資 源 ご み (プ ラ ス チ ッ ク)																			
	生活系					生活系(直接搬入ごみ)					事業系					事業系(直接搬入ごみ)				
	有料			無料	収集無し	有料			無料	収集無し	有料			無料	収集無し	有料			無料	収集無し
	従量制	無一定額	併用・その他			従量制	無一定額	併用・その他			従量制	無一定額	併用・その他			従量制	無一定額	併用・その他		
北九州市	●			○					○					○						○
福岡市									○					○						○
大牟田市				○				○					○							○
久留米市				○				○					○							○
直方市				○				○					○							○
飯塚市				○				○					○							○
田川市	○								○					○						○
柳川市	○					○			○					○						○
八女市				○					○					○						○
筑後市	○					○								○						○
大川市				○					○					○	○					
行橋市	○					○								○						○
豊前市				○			○					○						○		
中間市	●								○					○						○
小郡市				○					○					○						○
筑紫野市				○		○								○	○					
春日市	○					○				○				○	○					
大野城市	○					○				○				○	○					
宗像市				○				○						○						○
太宰府市	●								○	○										○
古賀市				○		○								○	○					
福津市				○		○								○						○
うきは市				○		○				○				○	○					
宮若市					○				○					○						○
嘉麻市					○				○					○						○
朝倉市				○		○								○						○
みやま市				○				○						○						○
糸島市				○		○								○						○
那珂川市	●					○								○	○					
市 計	10	0	0	17	3	12	0	1	9	8	4	0	1	2	22	7	0	1	2	19
宇美町	○					○					○				○					
篠栗町					○				○					○						○
志免町	○					○				○				○	○					
須恵町					○	○								○						○
新宮町				○		○								○	○					
久山町					○				○					○						○
粕屋町					○				○					○						○
芦屋町	●								○					○						○
水巻町	●								○					○						○
岡垣町	●								○					○						○
遠賀町	●								○					○						○
小竹町	○								○	○										○
鞍手町					○				○					○						○
桂川町				○				○						○						○
筑前町				○		○								○						○
東峰村				○		○							○		○					
大刀洗町	○					○				○				○	○					
大木町	○					○								○						○
広川町				○					○					○						○

	資 源 ご む み (プ ラ ス チ ッ ク)																			
	生活系					生活系(直接搬入ごみ)					事業系					事業系(直接搬入ごみ)				
	有料			無料	収集無し	有料			無料	収集無し	有料			無料	収集無し	有料			無料	収集無し
	従量制	無一定額	併用・その他			従量制	無一定額	併用・その他			従量制	無一定額	併用・その他			従量制	無一定額	併用・その他		
香春町				○					○					○					○	
添田町	○								○					○					○	
糸田町				○					○					○					○	
川崎町	○								○	○									○	
大任町				○					○					○					○	
赤村				○					○					○					○	
福智町				○					○					○					○	
苅田町				○					○					○					○	
みやこ町	●							○		○					○					
吉富町				○		○				○					○					
上毛町				○		○				○					○					
築上町				○					○					○					○	
町村計	12	0	0	7	12	10	0	0	3	18	8	0	0	1	22	8	0	0	2	21
県計	22	0	0	24	15	22	0	1	12	26	12	0	1	3	44	15	0	1	4	40

※ 従量制・・・排出量単純比例型及び排出量多段階比例型、一定額無料制・・・一定量無料型及び負担補助組合せ型、併用・その他・・・定額制従量制併用型及びその他、●・・・一部有料

4-2 手数料(8)

	資源ごみ(布類)																			
	生活系					生活系(直接搬入ごみ)					事業系					事業系(直接搬入ごみ)				
	有料			無料	収集無し	有料			無料	収集無し	有料			無料	収集無し	有料			無料	収集無し
	従量制	無一定額	併用・その他			従量制	無一定額	併用・その他			従量制	無一定額	併用・その他			従量制	無一定額	併用・その他		
北九州市					○					○					○					○
福岡市					○					○					○					○
大牟田市				○					○					○					○	
久留米市				○					○					○					○	
直方市				○					○					○					○	
飯塚市				○					○					○					○	
田川市					○					○					○					○
柳川市				○					○					○					○	
八女市				○					○					○					○	
筑後市				○					○					○					○	
大川市				○					○					○					○	
行橋市	○								○					○					○	
豊前市				○				○					○					○		
中間市				○					○					○					○	
小郡市				○					○					○					○	
筑紫野市					○				○					○					○	
春日市					○				○					○					○	
大野城市					○				○					○					○	
宗像市				○					○					○					○	
太宰府市					○				○					○					○	
古賀市					○				○					○					○	
福津市				○		○								○					○	
うきは市				○		○					○				○				○	
宮若市					○				○					○					○	
嘉麻市					○				○					○					○	
朝倉市					○	○								○					○	
みやま市				○					○					○					○	
糸島市					○	○								○					○	
那珂川市					○	○								○					○	
市計	1	0	0	15	13	5	0	1	11	12	1	0	1	2	25	4	0	1	5	19
宇美町				○					○					○					○	
篠栗町					○				○					○					○	
志免町					○				○					○					○	
須恵町					○	○								○					○	
新宮町					○				○					○					○	
久山町					○				○					○					○	
粕屋町					○				○					○					○	
芦屋町				○					○					○					○	
水巻町				○					○					○					○	
岡垣町				○					○					○					○	
遠賀町				○					○					○					○	
小竹町	○								○		○								○	
鞍手町					○				○					○					○	
桂川町				○					○					○					○	
筑前町				○		○								○		○			○	
東峰村				○		○								○		○			○	
大刀洗町				○		○								○		○			○	
大木町				○					○					○					○	
広川町				○					○					○					○	

	資源ごみ(布類)																			
	生活系					生活系(直接搬入ごみ)					事業系					事業系(直接搬入ごみ)				
	有料			無料	収集無し	有料			無料	収集無し	有料			無料	収集無し	有料			無料	収集無し
	従量制	無一定額	併用・その他			従量制	無一定額	併用・その他			従量制	無一定額	併用・その他			従量制	無一定額	併用・その他		
香春町	○					○					○					○				
添田町				○					○						○					○
糸田町	○					○					○					○				
川崎町					○					○					○					○
大任町					○					○					○					○
赤村	○								○						○					○
福智町	○					○					○					○				
苅田町					○					○					○					○
みやこ町				○					○		○					○				
吉富町				○		○					○					○				
上毛町				○		○					○					○				
築上町				○					○						○					○
町村計	5	0	0	16	10	9	0	0	6	16	7	0	0	4	20	9	0	0	4	18
県計	6	0	0	31	23	14	0	1	17	28	8	0	1	6	45	13	0	1	9	37

※ 従量制・・・排出量単純比例型及び排出量多段階比例型、一定額無料制・・・一定量無料型及び負担補助組合せ型、併用・その他・・・定額制従量制併用型及びその他、●・・・一部有料

4-2 手数料(9)

	そ の 他 の 収 集 ご み																			
	生活系					生活系(直接搬入ごみ)					事業系					事業系(直接搬入ごみ)				
	有料			無料	収集無し	有料			無料	収集無し	有料			無料	収集無し	有料			無料	収集無し
	従量制	無一定額	併用・その他			従量制	無一定額	併用・その他			従量制	無一定額	併用・その他			従量制	無一定額	併用・その他		
北九州市					○					○					○					○
福岡市					○					○					○					○
大牟田市				○					○					○					○	
久留米市				○					○					○					○	
直方市				○					○					○					○	
飯塚市				○					○					○					○	
田川市					○					○					○					○
柳川市				○						○					○					○
八女市				○						○					○					○
筑後市				○						○					○					○
大川市				○						○					○					○
行橋市	○									○					○					○
豊前市				○						○					○					○
中間市				○						○					○					○
小郡市				○						○					○					○
筑紫野市					○					○					○					○
春日市					○	○					○					○				
大野城市					○					○	○					○				
宗像市				○					○						○					○
太宰府市					○			○							○					○
古賀市					○					○					○					○
福津市				○						○					○					○
うきは市				○						○					○					○
宮若市					○					○					○					○
嘉麻市					○					○					○					○
朝倉市					○	○									○					○
みやま市				○						○					○					○
糸島市					○					○					○					○
那珂川市					○					○					○					○
市計	1	0	0	15	13	2	0	1	4	22	2	0	0	2	25	3	0	0	1	25
宇美町				○						○					○					○
篠栗町					○					○					○					○
志免町					○					○					○					○
須恵町					○	○									○					○
新宮町					○					○					○					○
久山町					○					○					○					○
粕屋町					○					○					○					○
芦屋町				○						○					○					○
水巻町				○						○					○					○
岡垣町				○						○					○					○
遠賀町				○						○					○					○
小竹町	○									○					○					○
鞍手町					○					○					○					○
桂川町				○						○					○					○
筑前町				○						○					○					○
東峰村				○						○					○					○
大刀洗町				○						○					○					○
大木町				○						○					○					○
広川町				○						○					○					○

	そ の 他 の 収 集 ご み																			
	生活系					生活系(直接搬入ごみ)					事業系					事業系(直接搬入ごみ)				
	有料			無料	収集無し	有料				無料	収集無し	有料				無料	収集無し			
	従量制	無一定額	併用・その他			従量制	無一定額	併用・その他	無料			従量制	無一定額	併用・その他	無料			従量制	無一定額	併用・その他
香春町	○								○					○					○	
添田町				○					○					○					○	
糸田町	○								○					○					○	
川崎町					○				○					○					○	
大任町					○				○					○					○	
赤村	○								○					○					○	
福智町	○								○					○					○	
荻田町				○					○					○					○	
みやこ町				○					○					○					○	
吉富町				○					○					○					○	
上毛町				○					○					○					○	
築上町				○	○									○					○	
町村計	5	0	0	16	10	2	0	0	2	27	0	0	0	0	31	0	0	0	0	31
県計	6	0	0	31	23	4	0	1	6	49	2	0	0	2	56	3	0	0	1	56

※ 従量制・・・排出量単純比例型及び排出量多段階比例型、一定額無料制・・・一定量無料型及び負担補助組合せ型、併用・その他・・・定額制従量制併用型及びその他、●・・・一部有料

4-2 手数料(10)

	粗 大 ご み																			
	生活系					生活系(直接搬入ごみ)					事業系					事業系(直接搬入ごみ)				
	有料			無料	収集無し	有料			無料	収集無し	有料			無料	収集無し	有料			無料	収集無し
	従量制	無一定額	併用・その他			従量制	無一定額	併用・その他			従量制	無一定額	併用・その他			従量制	無一定額	併用・その他		
北九州市			○			○					○					○				
福岡市			○			○					○					○				
大牟田市	○					○								○		○				
久留米市			○			○								○						○
直方市	○					○								○						○
飯塚市	○					○					○					○				
田川市	○							○						○		○				
柳川市				○		○								○		○				
八女市			○			○								○		○				
筑後市			○			○								○		○				
大川市	○					○								○						○
行橋市	○					○					○					○				
豊前市				○					○					○						○
中間市			○			○					○					○				
小郡市	○					○					○					○				
筑紫野市	○					○					○					○				
春日市	○					○					○					○				
大野城市	○					○					○					○				
宗像市	○					○								○		○				
太宰府市	○							○			○							○		
古賀市			○			○								○						○
福津市				○		○								○						○
うきは市				○		○					○					○				
宮若市	○					○					○									○
嘉麻市			○					○					○					○		
朝倉市	○					○								○						○
みやま市	○					○								○						○
糸島市	○					○								○	○					
那珂川市	○					○					○				○					
市 計	17	0	8	2	2	25	0	3	0	1	13	0	1	0	15	18	0	2	0	9
宇美町	○					○					○					○				
篠栗町	○					○					○					○				
志免町			○					○					○					○		
須恵町	○					○					○					○				
新宮町	○					○							○			○				
久山町	○								○					○						○
粕屋町	○					○					○					○				
芦屋町			○			○					○					○				
水巻町			○			○					○					○				
岡垣町			○			○					○					○				
遠賀町			○			○					○					○				
小竹町	○								○		○								○	
鞍手町	○								○		○									○
桂川町	○					○								○		○				
筑前町			○			○							○			○				
東峰村	○					○					○					○				
大刀洗町	○					○					○					○				
大木町	○					○								○		○				
広川町	○					○								○						○

	粗 大 ご み																			
	生活系					生活系(直接搬入ごみ)					事業系					事業系(直接搬入ごみ)				
	有料			無料	収集無し	有料			無料	収集無し	有料			無料	収集無し	有料			無料	収集無し
	従量制	無一定額	併用・その他			従量制	無一定額	併用・その他			従量制	無一定額	併用・その他			従量制	無一定額	併用・その他		
香春町	○				○					○					○					
添田町	○				○									○	○					
糸田町	○				○					○					○					
川崎町			○				○					○					○			
大任町			○				○							○			○			
赤村			○		○									○	○					
福智町	○				○					○					○					
荏田町				○	○					○					○					
みやこ町			○					○		○					○					
吉富町				○	○					○					○					
上毛町				○	○					○					○					
築上町	○				○									○					○	
町村計	18	0	10	3	0	24	0	3	1	3	19	0	3	1	8	23	0	3	1	4
県計	35	0	18	5	2	49	0	6	1	4	32	0	4	1	23	41	0	5	1	13

※ 従量制・・・排出量単純比例型及び排出量多段階比例型、一定額無料制・・・一定額無料型及び負担補助組合せ型、併用・その他・・・定額制従量制併用型及びその他、●・・・一部有料

4-3 ごみ処理の概要(1)

	燃 ぐ ん (混合ごみを含む)												不 燃 ぐ ん											
	生活系収集運搬			事業系収集運搬			中 間 処 理			最 終 処 分			生活系収集運搬			事業系収集運搬			中 間 処 理			最 終 処 分		
	直営	委託	許可	直営	委託	許可	直営	委託	許可	直営	委託	許可	直営	委託	許可	直営	委託	許可	直営	委託	許可	直営	委託	許可
北九州市		○				○	○				○													
福岡市		○				○	○				○												○	
大牟田市	○	○				○	○				○												○	
久留米市		○				○	○				○												○	
直方市		○				○		○													○		○	
飯塚市	○	○		○	○		○				○				○	○							○	
田川市	○						○				○												○	
柳川市		○					○	○														○	○	
八女市	○						○	○														○	○	
筑後市	○	○					○	○															○	
大川市		○					○	○															○	
行橋市	○						○	○														○	○	
豊前市		○					○	○															○	
中間市		○					○		○														○	
小郡市		○					○	○															○	
筑紫野市		○					○	○															○	
春日市		○					○	○															○	
大野城市		○	○				○		○														○	
宗像市		○					○	○															○	
太宰府市		○					○		○														○	
古賀市		○					○	○															○	
福津市		○					○	○															○	
うきは市		○					○	○															○	
宮若市		○	○				○	○															○	
嘉麻市		○					○																○	
朝倉市	○	○					○	○															○	
みやま市		○					○	○															○	
糸島市		○					○	○															○	
那珂川市		○					○	○															○	
市 計	7	26	2	1	3	26	24	4	0	16	12	0	3	24	2	1	3	16	21	4	0	17	7	0
宇美町		○					○																○	
篠栗町		○					○																○	
志免町		○					○		○														○	
須恵町		○					○	○															○	
新宮町		○					○	○															○	
久山町		○					○		○														○	
粕屋町		○					○	○															○	
芦屋町		○					○		○														○	
水巻町		○					○		○														○	
岡垣町		○					○		○														○	
遠賀町		○					○		○														○	
小竹町		○					○																○	
鞍手町		○	○				○	○															○	
桂川町		○					○																○	
筑前町		○					○																○	
東峰村		○					○		○														○	
大刀洗町		○					○																○	
大木町		○					○																○	
広川町		○					○																○	

	可燃ごみ (混合ごみを含む)												不燃ごみ														
	生活系収集運搬			事業系収集運搬			中間処理			最終処分			生活系収集運搬			事業系収集運搬			中間処理			最終処分					
	直営	委託	許可	直営	委託	許可	直営	委託	許可	直営	委託	許可	直営	委託	許可	直営	委託	許可	直営	委託	許可	直営	委託	許可			
香春町		○			○		○			○				○			○		○				○			○	
添田町		○					○			○						○			○						○		
糸田町		○			○			○			○						○			○						○	
川崎町		○			○		○			○				○		○			○						○		
大任町		○					○			○						○			○						○		
赤村		○					○			○						○			○						○		
福智町		○			○			○			○					○				○					○		
荻田町		○			○			○			○					○				○					○		
みやこ町		○				○	○			○																	
吉富町		○				○	○			○					○		○			○					○		
上毛町	○					○	○			○					○	○				○					○		
築上町		○			○			○		○					○		○			○					○		
町村計	1	29	1	0	14	13	18	12	0	11	18	0	0	30	1	0	14	12	21	9	0	17	13	0			
県計	8	55	3	1	17	39	42	16	0	27	30	0	3	54	3	1	17	28	42	13	0	34	20	0			

※直営・・・当該市町村、または自らが構成市町村となっている事務組合による処理

	資 源 ご み (紙)												資 源 ご み (金属類)											
	生活系収集運搬			事業系収集運搬			中 間 処 理			最 終 処 分			生活系収集運搬			事業系収集運搬			中 間 処 理			最 終 処 分		
	直営	委託	許可	直営	委託	許可	直営	委託	許可	直営	委託	許可	直営	委託	許可	直営	委託	許可	直営	委託	許可	直営	委託	許可
香春町		○			○		○			○				○				○						
添田町		○						○				○							○					○
糸田町		○			○			○				○							○					○
川崎町																								
大任町																								
赤村		○						○						○					○					○
福智町		○			○			○					○											
荻田町																								
みやこ町		○			○			○					○						○					○
吉富町		○			○			○					○						○					○
上毛町		○			○	○							○			○			○					○
築上町			○			○								○										○
町村計	0	21	1	0	8	5	11	10	0	6	13	0	0	27	1	0	10	12	18	9	0	8	19	0
県計	3	42	1	0	8	11	24	21	0	11	26	0	3	52	3	0	13	24	36	18	0	14	34	0

※直営・・・当該市町村、または自らが構成市町村となっている事務組合による処理

4-3 ごみ処理の概要(3)

	資 源 ご み (ガラス類)								資 源 ご み(ペットボトル)																
	生活系収集運搬		事業系収集運搬		中 間 処 理		最 終 処 分		生活系収集運搬		事業系収集運搬		中 間 処 理		最 終 処 分										
	直営	委託	許可	直営	委託	許可	直営	委託	許可	直営	委託	許可	直営	委託	許可	直営	委託	許可							
北九州市		○					○							○											
福岡市		○						○						○				○							
大牟田市		○				○						○		○				○							
久留米市		○				○						○		○											
直方市		○						○						○				○							
飯塚市		○			○	○						○		○											
田川市	○							○						○				○							
柳川市		○						○						○				○							
八女市	○							○						○				○							
筑後市	○							○						○				○							
大川市		○						○						○				○							
行橋市		○						○						○				○							
豊前市		○				○						○		○				○							
中間市		○				○								○				○							
小郡市		○				○								○				○							
筑紫野市		○				○								○				○							
春日市		○				○								○				○							
大野城市	○	○				○						○		○											
宗像市		○				○								○											
太宰府市		○				○								○				○							
古賀市		○				○								○				○							
福津市		○				○								○				○							
うきは市		○				○								○				○							
宮若市	○	○				○								○				○							
嘉麻市		○				○								○											
朝倉市		○				○								○				○							
みやま市		○				○								○				○							
糸島市		○				○								○				○							
那珂川市						○								○				○							
市 計	3	25	2	0	3	13	20	9	0	8	15	0	5	25	2	0	2	12	17	11	0	6	15	0	
宇美町		○				○								○					○						○
篠栗町		○				○								○					○						○
志免町		○				○								○					○						○
須恵町		○				○								○					○						○
新宮町		○				○								○					○						○
久山町		○				○								○					○						○
粕屋町		○				○								○					○						○
芦屋町		○				○								○					○						○
水巻町		○				○								○					○						○
岡垣町		○				○								○					○						○
遠賀町		○				○								○					○						○
小竹町		○				○								○					○						○
鞍手町	○	○				○								○					○						○
桂川町																			○						○
筑前町		○				○								○					○						○
東峰村		○				○								○					○						○
大刀洗町		○				○								○					○						○
大木町		○				○								○					○						○
広川町		○				○								○					○						○

	資 源 ご み (ガラス類)												資 源 ご み (ペットボトル)											
	生活系収集運搬			事業系収集運搬			中 間 処 理			最 終 処 分			生活系収集運搬			事業系収集運搬			中 間 処 理			最 終 処 分		
	直営	委託	許可	直営	委託	許可	直営	委託	許可	直営	委託	許可	直営	委託	許可	直営	委託	許可	直営	委託	許可	直営	委託	許可
香春町		○			○		○			○				○			○		○				○	
添田町								○				○						○			○			○
糸田町		○			○			○				○						○			○			○
川崎町													○			○					○			○
大任町		○					○					○						○			○			○
赤村		○					○					○						○			○			○
福智町															○			○			○			○
荻田町		○			○			○				○						○			○			○
みやこ町		○				○		○				○						○			○			○
吉富町		○				○		○				○						○			○			○
上毛町		○				○	○					○				○					○			○
築上町		○			○							○												
町村計	0	27	1	0	10	12	17	10	0	7	20	0	1	29	1	1	10	9	17	12	0	7	21	0
県計	3	52	3	0	13	25	37	19	0	15	35	0	6	54	3	1	12	21	34	23	0	13	36	0

※直営・・・当該市町村、または自らが構成市町村となっている事務組合による処理

4-3 ごみ処理の概要(4)

	資源ごみ (プラスチック)										資源ごみ (布類)													
	生活系収集運搬			事業系収集運搬			中間処理			最終処分			生活系収集運搬			事業系収集運搬			中間処理			最終処分		
	直営	委託	許可	直営	委託	許可	直営	委託	許可	直営	委託	許可	直営	委託	許可	直営	委託	許可	直営	委託	許可	直営	委託	許可
北九州市		○					○	○																
福岡市																								
大牟田市		○				○	○					○						○					○	
久留米市		○					○											○						
直方市		○						○				○						○					○	
飯塚市		○				○	○											○						
田川市	○							○				○											○	
柳川市		○						○										○					○	
八女市	○						○					○						○					○	
筑後市		○						○				○						○					○	
大川市		○					○					○						○					○	
行橋市	○							○				○						○					○	
豊前市		○				○	○					○						○					○	
中間市		○					○					○												
小郡市		○						○				○												
筑紫野市		○					○					○												
春日市		○				○	○					○											○	
大野城市		○	○			○	○																	
宗像市		○					○											○						
太宰府市		○				○	○											○						
古賀市		○					○					○						○						
福津市		○					○					○						○					○	
うきは市		○				○	○					○						○					○	
宮若市																								
嘉麻市																								
朝倉市	○	○					○					○												
みやま市		○						○										○					○	
糸島市		○					○					○												
那珂川市		○					○					○						○					○	
市計	4	23	1	0	0	7	16	11	0	5	15	0	3	13	0	0	0	4	6	10	0	2	10	0
宇美町		○				○							○					○					○	
篠栗町						○																		
志免町		○				○					○													
須恵町																								
新宮町		○					○																	
久山町																								
粕屋町																								
芦屋町		○					○				○													
水巻町		○					○				○													
岡垣町		○					○				○													
遠賀町		○					○				○													
小竹町		○				○	○				○				○	○		○					○	
鞍手町																								
桂川町		○						○				○						○					○	
筑前町		○					○				○							○					○	
東峰村		○				○		○			○							○					○	
大刀洗町		○				○	○				○							○					○	
大木町	○	○						○				○						○					○	
広川町		○					○					○						○					○	

	資 源 ご み (プラスチック)												資 源 ご み (布類)											
	生活系収集運搬			事業系収集運搬			中 間 処 理			最 終 処 分			生活系収集運搬			事業系収集運搬			中 間 処 理			最 終 処 分		
	直営	委託	許可	直営	委託	許可	直営	委託	許可	直営	委託	許可	直営	委託	許可	直営	委託	許可	直営	委託	許可	直営	委託	許可
香春町													○			○			○			○		
添田町		○											○						○					○
糸田町													○						○					○
川崎町	○			○																				
大任町																								
赤村																○								○
福智町																○			○					○
苅田町																								
みやこ町		○				○			○							○			○					○
吉富町		○				○			○							○			○					○
上毛町		○				○	○									○			○					○
築上町																○			○					○
町村計	2	18	0	1	4	5	10	9	0	5	12	0	0	21	0	0	8	4	6	10	0	3	13	0
県計	6	41	1	1	4	12	26	20	0	10	27	0	3	34	0	0	8	8	12	20	0	5	23	0

※直営・・・当該市町村、または自らが構成市町村となっている事務組合による処理

4-3 ごみ処理の概要(5)

	その他のごみ												粗大ごみ											
	生活系収集運搬			事業系収集運搬			中間処理			最終処分			生活系収集運搬			事業系収集運搬			中間処理			最終処分		
	直営	委託	許可	直営	委託	許可	直営	委託	許可	直営	委託	許可	直営	委託	許可	直営	委託	許可	直営	委託	許可	直営	委託	許可
北九州市													○											○
福岡市													○											○
大牟田市	○	○				○			○			○												○
久留米市		○							○			○												○
直方市													○											○
飯塚市		○											○											○
田川市													○											○
柳川市																								○
八女市													○											○
筑後市													○											○
大川市													○											○
行橋市													○											○
豊前市																								
中間市													○											○
小郡市		○							○				○											○
筑紫野市													○											○
春日市		○							○				○											○
大野城市		○							○				○	○										○
宗像市		○							○				○											
太宰府市		○							○				○											
古賀市													○											○
福津市		○											○											○
うきは市													○											○
宮若市												○	○											○
嘉麻市													○											○
朝倉市	○								○				○											○
みやま市													○											○
糸島市													○											○
那珂川町													○											○
市計	2	9	0	0	0	4	4	5	0	0	6	0	4	23	2	0	2	13	24	4	0	15	11	0
宇美町		○											○											○
篠栗町													○											○
志免町		○							○				○											○
須恵町													○											○
新宮町													○											○
久山町													○											○
粕屋町													○											○
芦屋町													○											○
水巻町													○											○
岡垣町													○											○
遠賀町													○											○
小竹町													○											○
鞍手町													○	○										○
桂川町													○											
筑前町													○											○
東峰村													○											○
大刀洗町													○											○
大木町		○							○			○												○
広川町									○			○												○

	そ の 他 の ご み												粗 大 ご み												
	生活系収集運搬			事業系収集運搬			中 間 処 理			最 終 処 分			生活系収集運搬			事業系収集運搬			中 間 処 理			最 終 処 分			
	直営	委託	許可	直営	委託	許可	直営	委託	許可	直営	委託	許可	直営	委託	許可	直営	委託	許可	直営	委託	許可	直営	委託	許可	
香春町													○			○			○				○		
添田町								○					○						○					○	
糸田町																			○					○	
川崎町													○			○				○				○	
大任町																			○					○	
赤村																			○					○	
福智町																				○				○	
苅田町																				○				○	
みやこ町																				○				○	
吉富町																				○				○	
上毛町																				○				○	
築上町		○																		○				○	
町村計	0	4	0	0	0	0	2	3	0	2	3	0	2	29	1	1	11	13	21	9	0	14	15	0	
県計	2	13	0	0	0	4	6	8	0	2	9	0	6	52	3	1	13	26	45	13	0	29	26	0	

4-4 ごみ収集の状況

(単位:t/年)

	収集総量							直接搬入 ごみ	合 計	自家 処理量
	混合ごみ	可燃ごみ	不燃ごみ	資源ごみ	その他	粗大ごみ				
北九州市	202,469	181,293			17,728		3,448	157,161	359,630	
福岡市	465,049		427,857	22,529	11,227	2	3,434	66,752	531,801	
大牟田市	35,067		29,958	962	3,302	29	816	2,849	37,916	
久留米市	84,362		75,621	769	7,237		735	14,215	98,577	
直方市	17,565		15,821	441	1,241		62	1,266	18,831	86
飯塚市	38,247		34,663	1,538	1,468	30	548	5,217	43,464	
田川市	12,612		11,352	365	691		204	7,159	19,771	
柳川市	16,601		14,869	964	768			1,787	18,388	
八女市	15,606		14,990	40	554		22	2,221	17,827	12,641
筑後市	12,778		11,890	13	820		55	2,285	15,063	
大川市	8,187		7,672	38	467		10	1,734	9,921	
行橋市	20,953		18,486	1,093	725		649	2,438	23,391	
豊前市	9,351		8,167	296	876	12		1,131	10,482	184
中間市	10,979		9,903	278	734		64	847	11,826	
小郡市	16,356		12,579	844	2,753	11	169	2,536	18,892	
筑紫野市	25,366		23,467	705	1,049		145	4,049	29,415	
春日市	25,898		24,464	538	733	38	125	2,394	28,292	
大野城市	23,816		22,369	496	773	36	142	4,315	28,131	
宗像市	27,395		24,110	1,291	1,841	34	119	2,208	29,603	
太宰府市	19,374		16,690	1,166	1,233	14	271	694	20,068	
古賀市	17,406		16,102	375	866		63	1,435	18,841	
福津市	17,850		15,449	122	1,584		695	2,166	20,016	
うきは市	7,756		6,598		883		275	1,948	9,704	
宮若市	7,999		7,192		324		483		7,999	
嘉麻市	10,706		9,879	435	255		137	1,319	12,025	
朝倉市	14,974		14,120		677		177	1,592	16,566	
みやま市	7,825		5,681	74	2,025		45	1,997	9,822	
糸島市	27,721		25,527	1,339	693	10	152	4,402	32,123	
那珂川市	14,728		13,177	471	1,028		52	1,063	15,791	
市 計	1,214,996	181,293	918,653	37,182	64,555	216	13,097	299,180	1,514,176	12,911
宇美町	9,893		7,620	81	2,031	19	142	796	10,689	
篠栗町	7,406		6,787	255	316		48	772	8,178	
志免町	11,395		10,415	84	750	11	135	113	11,508	
須恵町	7,142		6,320	283	506		33	344	7,486	
新宮町	9,391		8,627	85	300		379	495	9,886	
久山町	4,520		4,296	162	49		13		4,520	6
粕屋町	11,624		10,828	298	415	8	75	360	11,984	
芦屋町	3,459		3,124	96	220		19	423	3,882	
水巻町	7,604		6,860	190	496		58	877	8,481	
岡垣町	7,610		6,851	190	526		43	1,182	8,792	
遠賀町	5,093		4,601	126	333		33	735	5,828	
小竹町	2,109			97	1,958		54	105	2,214	
鞍手町	4,383		3,987		154		242	19	4,402	
桂川町	4,027		3,636	149	159		83	823	4,850	
筑前町	8,077		6,836		1,117		124	875	8,952	336
東峰村	452		405		43		4	30	482	
大刀洗町	3,680		3,051		545		84	292	3,972	
大木町	3,072		1,091	3	1,943		35	1	3,073	
広川町	5,022		4,789	9	208		16	479	5,501	

	収集総量							直接搬入 ごみ	合 計	自家 処理量
	混合ごみ	可燃ごみ	不燃ごみ	資源ごみ	その他	粗大ごみ				
香春町	2,557		2,105	201	134		117	487	3,044	
添田町	2,193		1,905	161	111		16	618	2,811	
糸田町	2,216		1,927	236			53	292	2,508	
川崎町	4,149		3,850	99	164		36	3,068	7,217	
大任町	1,213		1,096	64	26		27	324	1,537	
赤村	730		631	49	28		22	68	798	
福智町	7,110		6,133	567	282		128	631	7,741	
荻田町	9,715		8,154	384	533		644	3,167	12,882	
みやこ町	4,718		4,029		251		438	497	5,215	
吉富町	1,604		1,352	14	170		68	269	1,873	40
上毛町	1,937		1,558	27	244		108	580	2,517	76
築上町	5,646		4,214	542	695	5	190	164	5,810	
町村 計	159,747		137,078	4,452	14,707	43	3,467	18,886	178,633	458
県 計	1,374,743	181,293	1,055,731	41,634	79,262	259	16,564	318,066	1,692,809	13,369

※災害廃棄物を除く。

4-4 ごみ収集の状況（災害廃棄物）

（単位：t／年）

	収集総量							直接搬入 ごみ	合 計	自家 処理量
	混合ごみ	可燃ごみ	不燃ごみ	資源ごみ	その他	粗大ごみ				
北九州市	2,220	32	110	515	44	1,519		2,220		
福岡市										
大牟田市										
久留米市	919		392	26			501	919		
直方市										
飯塚市	1,505		1,372	42			91	1,505		
田川市										
柳川市										
八女市										
筑後市										
大川市										
行橋市										
豊前市										
中間市										
小郡市	39		17	3			19	39		
筑紫野市	35		11	6			18	35		
春日市										
大野城市										
宗像市										
太宰府市										
古賀市										
福津市										
うきは市										
宮若市										
嘉麻市	717		2	551	58	106		717		
朝倉市	25,176	6,691	1,819	10,975	5,478	202	11	25,176		
みやま市										
糸島市										
那珂川市										
市 計	30,611	6,723	3,723	12,118	5,580	1,827	640	30,611		
宇美町										
篠栗町										
志免町										
須恵町										
新宮町										
久山町										
粕屋町										
芦屋町										
水巻町										
岡垣町										
遠賀町										
小竹町										
鞍手町										
桂川町										
筑前町										
東峰村										
大刀洗町										
大木町										
広川町										

	収集総量							直接搬入 ごみ	合 計	自家 処理量
	混合ごみ	可燃ごみ	不燃ごみ	資源ごみ	その他	粗大ごみ				
香春町										
添田町										
糸田町										
川崎町										
大任町										
赤村										
福智町										
荻田町										
みやこ町	50	25		7	18				50	
吉富町										
上毛町										
築上町										
町村 計	50	25		7	18				50	
県 計	30,661	6,748	3,723	12,125	5,598	1,827	640		30,661	

4-4 ごみ収集の状況（主な収集ごみの対前年度比）

（単位：％）

	収集総量	可燃ごみ (混合ごみを含む)	不燃ごみ	資源ごみ	粗大ごみ		収集総量	可燃ごみ (混合ごみを含む)	不燃ごみ	資源ごみ	粗大ごみ
北九州市	99.1	98.1		99.2	97.2	添田町	96.4	95.5	142.5	94.9	34.0
福岡市	99.9	100.1	100.8	101.1	72.0	糸田町	99.4	99.9	92.9		110.4
大牟田市	99.3	100.0	103.8	93.2	94.0	川崎町	99.1	99.2	103.1	95.9	90.0
久留米市	101.6	101.2	107.1	97.9	168.4	大任町	98.3	100.3	72.7	96.3	103.8
直方市	99.5	99.4	99.1	101.2	88.6	赤村	97.6	97.5	96.1	100.0	100.0
飯塚市	104.7	104.4	106.2	100.3	143.9	福智町	100.9	100.2	92.2		104.1
田川市	98.3	98.0	106.1	94.5	114.6	苅田町	101.4	101.2	99.0	98.5	108.1
柳川市	99.4	99.1	111.8	93.5		みやこ町	100.7	100.3		96.8	105.3
八女市	99.2	99.7	90.9	88.1	95.7	吉富町	100.0	100.7	93.3	93.4	104.6
筑後市	99.0	99.6	100.0	91.1	87.3	上毛町	101.4		108.0	97.6	120.0
大川市	99.4	100.7	84.4	83.1	111.1	築上町	99.6	99.0	98.2	101.9	111.1
行橋市	102.3	100.5	114.2	101.1	156.4	町村計	90.5	90.4	78.2	92.6	108.5
豊前市	94.4	93.9	113.8	93.3							
中間市	99.2	99.0	108.6	99.3	104.9						
小郡市	100.9	101.5	101.3	97.0	117.5						
筑紫野市	100.5	100.0	112.0	99.1	133.6						
春日市	99.9	99.6	103.1	100.8	123.8						
大野城市	100.3	100.0	109.7	100.5	110.9						
宗像市	99.5	99.5	106.1	94.4	112.3						
太宰府市	105.3	99.6	99.2	477.9	150.6						
古賀市	98.6	98.5	102.2	98.3	118.9						
福津市	100.9	102.5	102.5	93.3	85.9						
うきは市	100.9	100.5		100.6	112.7						
宮若市	101.6	101.3		101.6	105.9						
嘉麻市	107.0	99.4	279.3	122.3	107.9						
朝倉市	156.6	124.3		70.3	40.7						
みやま市	97.5	88.8	97.4	134.7	95.7						
糸島市	102.0	101.9	102.2	98.3	128.8						
那珂川市	100.1	99.8	108.8	101.0	108.3						
市計	101.4	100.3	126.8	100.1	95.7						
宇美町	88.3	86.6	94.2	93.6	106.8						
篠栗町	100.9	100.8	102.4	101.3	109.1						
志免町	104.2	104.0	103.7	104.9	119.5						
須恵町	101.7	101.6	103.3	101.2	132.0						
新宮町	102.2	101.3	114.9	97.7	129.4						
久山町	105.6	105.4	107.3	106.5	162.5						
粕屋町	101.4	101.2	112.5	100.5	107.1						
芦屋町	98.3	98.1	103.2	99.5	95.0						
水巻町	98.9	98.4	105.6	100.6	126.1						
岡垣町	100.1	100.1	102.2	99.1	116.2						
遠賀町	100.3	100.2	101.6	100.6	110.0						
小竹町	103.1		112.8	102.2	122.7						
鞍手町	101.0	101.1		94.5	103.9						
桂川町	101.0	100.6	108.8	101.9	101.2						
筑前町	101.3	101.5		97.5	129.2						
東峰村	16.4	25.4		22.6	8.5						
大刀洗町	101.5	102.2		95.1	125.4						
大木町	101.2	98.8	150.0	102.5	102.9						
広川町	100.1	100.4	81.8	94.5	114.3						
香春町	97.4	97.3	76.1	103.1	172.1	県計	100.0	99.1	120.5	98.6	98.1

4-4 ごみ収集の状況(ごみ搬入量の内訳)

(単位:t/年)

	搬入総量			搬入総量			
	生活系ごみ	事業系ごみ		生活系ごみ	事業系ごみ		
北九州市	359,630	177,573	182,057	新宮町	9,886	6,504	3,382
福岡市	531,801	299,091	232,710	久山町	4,520	1,540	2,980
大牟田市	37,916	28,618	9,298	粕屋町	11,984	9,515	2,469
久留米市	98,577	64,675	33,902	芦屋町	3,882	2,678	1,204
直方市	18,831	14,798	4,033	水巻町	8,481	5,667	2,814
飯塚市	43,464	33,797	9,667	岡垣町	8,792	6,072	2,720
田川市	19,771	13,601	6,170	遠賀町	5,828	4,053	1,775
柳川市	18,388	14,301	4,087	小竹町	2,214	1,341	873
八女市	17,827	12,640	5,187	鞍手町	4,402	3,964	438
筑後市	15,063	9,841	5,222	桂川町	4,850	3,612	1,238
大川市	9,921	8,067	1,854	筑前町	8,952	8,603	349
行橋市	23,391	16,284	7,107	東峰村	482	477	5
豊前市	10,482	6,147	4,335	大刀洗町	3,972	3,191	781
中間市	11,826	8,380	3,446	大木町	3,073	2,131	942
小郡市	18,892	14,403	4,489	広川町	5,501	3,673	1,828
筑紫野市	29,415	20,313	9,102	香春町	3,044	2,653	391
春日市	28,292	21,603	6,689	添田町	2,811	2,541	270
大野城市	28,131	19,763	8,368	糸田町	2,508	1,755	753
宗像市	29,603	19,667	9,936	川崎町	7,217	5,969	1,248
太宰府市	20,068	15,837	4,231	大任町	1,537	1,537	
古賀市	18,841	12,784	6,057	赤村	798	737	61
福津市	20,016	15,106	4,910	福智町	7,741	5,419	2,322
うきは市	9,704	6,878	2,826	苅田町	12,882	10,443	2,439
宮若市	7,999	7,999		みやこ町	5,215	4,596	619
嘉麻市	12,025	10,897	1,128	吉富町	1,873	1,604	269
朝倉市	16,566	10,787	5,779	上毛町	2,517	2,245	272
みやま市	9,822	8,717	1,105	築上町	5,810	5,682	128
糸島市	32,123	24,835	7,288	町村計	178,633	140,528	38,105
那珂川市	15,791	10,085	5,706	県計	1,692,809	1,068,015	624,794
市計	1,514,176	927,487	586,689				
宇美町	10,689	8,892	1,797				
篠栗町	8,178	6,826	1,352				
志免町	11,508	9,122	2,386				
須恵町	7,486	7,486					

4-5 ごみ処理の内訳

(単位:t/年)

	処理総量						資源化 総量	残渣量(埋立)			焼却総量	備考
	直接焼却	直接 埋立	ごみ燃料化施設	その他の 中間処理	直接 資源化	焼却 残渣		その他 残渣	計			
北九州市	430,208	324,448	5,152		29,797	70,811	95,612	45,191	2,543	47,734	338,420	
福岡市	532,249	479,860	13,163		39,040	186	17,161	63,541	13,620	77,161	488,164	
大牟田市	38,089			33,051	2,980	2,058	21,355		1,489	1,489		組合処理
久留米市	98,520	79,058		3,878	10,996	4,588	20,404	2,229	78	2,307	85,383	
直方市	18,831	16,954			910	967	1,711	2,153		2,153	17,262	焼却・埋立=北九州市
飯塚市	43,464	35,413		4,018	3,461	572	8,156	834	166	1,000	37,703	
田川市	18,522	16,206			2,316		965	2,646		2,646	16,989	組合処理
柳川市	18,421	15,723	152		2,546		4,169	60	371	431	15,735	
八女市	17,827	16,982			696	149	1,679	232		232	17,107	組合処理
筑後市	15,256	13,067			2,184	5	2,908	168		168	13,139	組合処理
大川市	9,921	8,533			505	883	2,085				8,562	不燃・粗大=組合
行橋市	23,391	19,699			2,977	715	715	2,783	261	3,044	20,756	焼却・埋立=北九州市
豊前市	10,482	9,233	74		1,175		1,063	989	100	1,089	9,245	組合処理
中間市	11,892	10,190			1,694	8	1,657	1,326	289	1,615	10,578	焼却=北九州市
小郡市	18,892	13,862			2,277	2,753	5,417				15,588	組合処理
筑紫野市	29,415	25,250			4,165		5,058				28,193	組合処理
春日市	28,292	26,238			2,013	41	1,629	2,822	425	3,247	26,238	焼却・埋立=組合
大野城市	28,286	24,314			1,720	2,252	3,651	2,615	368	2,983	24,314	焼却=組合
宗像市	29,603	26,229	402		2,058	914	6,666				26,698	組合処理
太宰府市	21,515	17,227			1,241	3,047	3,900	1,174	258	1,432	17,384	焼却=組合
古賀市	18,720	16,887	245		1,264	324	2,101	493		493	17,570	組合処理
福津市	20,015	15,855	203		1,799	2,158	4,164	33		33	16,843	組合処理
うきは市	9,706			6,754	1,263	1,689	6,116					組合処理
宮若市	7,999			7,192	807		7,634		365	365		組合処理
嘉麻市	12,089	5,973	254	4,929	887	46	3,353	781	164	945	5,973	
朝倉市	16,567	14,665			1,902		2,731				15,877	組合処理
みやま市	9,726	7,313	149		587	1,677	2,264	863		863	7,313	
糸島市	32,123	27,777			4,346		6,407				31,096	
那珂川市	15,791	13,674			2,117		1,599	1,258	329	1,587	13,863	焼却・埋立=組合、不燃=福岡市
市計	1,585,812	1,280,630	19,794	59,822	129,723	95,843	242,330	132,191	20,826	153,017	1,325,993	
宇美町	10,445			7,620	2,199	626	7,250		132	132		組合処理
篠栗町	8,148			6,966	836	346	5,350					組合処理
志免町	11,508			10,457	986	65	7,114		133	133		組合処理
須恵町	7,468			6,344	912	212	4,923					組合処理
新宮町	9,886	8,906	28		894	58	780	271		271	9,488	組合処理
久山町	4,529	4,296	100		84	49	57	569	33	602	4,319	焼却・埋立=福岡市
粕屋町	11,984			10,878	1,106		7,622		4	4		組合処理
芦屋町	3,910	3,288			610	12	558	433	110	543	3,448	焼却=北九州市
水巻町	8,570	7,330			1,196	44	1,210	955	205	1,160	7,610	焼却=北九州市
岡垣町	8,842	7,337			1,493	12	1,293	971	274	1,245	7,738	焼却=北九州市
遠賀町	5,869	4,890			966	13	850	646	177	823	5,150	焼却=北九州市
小竹町	2,214			1,988	226		2,112		102	102		組合処理
鞍手町	4,402		19	3,987	396		4,201		182	182		組合処理
桂川町	4,850	4,397			341	112	731				4,641	組合処理
筑前町	8,953	6,962			1,228	763	2,202				7,745	組合処理
東峰村	508	438			70		56				482	組合処理
大刀洗町	4,255	3,104			1,151		1,151				3,544	組合処理
大木町	3,073	1,126			1,394	553	1,999				1,171	焼却=大川市
広川町	5,254	4,952			301	1	493	70		70	4,965	組合処理

	処理総量					資源化 総量	残渣量(埋立)			焼却総量	備考
	直接焼却	直接 埋立	ごみ燃料化施設	その他の 中間処理	直接 資源化		焼却 残渣	その他 残渣	計		
香春町	3,044	2,561			483	192	333	143	476	2,709	組合処理
添田町	2,774	2,433			341	72	317	95	412	2,433	組合処理
糸田町	2,195	1,796			399	400				2,041	組合処理
川崎町	5,515	4,868			647	243	790		790	5,203	組合処理
大任町	1,514	1,380			134	44	168	45	213	1,425	組合処理
赤村	798	687			111	42	89	35	124	721	組合処理
福智町	7,741	6,624			1,117	1,117				7,419	組合処理
荻田町	12,882			10,554	2,251	77	8,345				
みやこ町	4,952	4,155			594	203	240	599	599	4,711	焼却・埋立＝北九州市
吉富町	1,889	1,612	13		264		230	198	20	218	組合処理
上毛町	2,402	2,004			398		336	243	37	280	組合処理
築上町	5,810			4,311	798	701	3,050		194	194	
町村計	176,184	85,146	160	63,105	23,926	3,847	64,263	6,652	1,921	8,573	90,618
県計	1,761,996	1,365,776	19,954	122,927	153,649	99,690	306,593	138,843	22,747	161,590	1,416,611

※資源化総量とは、直接資源化及び中間処理後再生利用量の合計である。

※災害廃棄物を除く。

4-5 ごみ処理の内訳(災害廃棄物)

(単位:t/年)

	処理総量	資源化					資源化 総量	残渣量(埋立)			焼却総量
		直接焼却	直接 埋立	ごみ燃料化施設	その他の 中間処理	直接 資源化		焼却 残渣	その他 残渣	計	
北九州市	2,221	110	1,660	0	449	0	449	0	0	0	110
福岡市	0	0	0	0	0	0	0	0	0	0	0
大牟田市	0	0	0	0	0	0	0	0	0	0	0
久留米市	919	392	0	0	527	0	43	0	0	0	392
直方市	0	0	0	0	0	0	0	0	0	0	0
飯塚市	1,512	0	0	0	140	1,372	1,512	0	0	0	0
田川市	0	0	0	0	0	0	0	0	0	0	0
柳川市	0	0	0	0	0	0	0	0	0	0	0
八女市	0	0	0	0	0	0	0	0	0	0	0
筑後市	0	0	0	0	0	0	0	0	0	0	0
大川市	0	0	0	0	0	0	0	0	0	0	0
行橋市	0	0	0	0	0	0	0	0	0	0	0
豊前市	0	0	0	0	0	0	0	0	0	0	0
中間市	0	0	0	0	0	0	0	0	0	0	0
小郡市	39	17	0	0	22	0	7	0	0	0	34
筑紫野市	35	11	0	0	24	0	5	0	0	0	33
春日市	0	0	0	0	0	0	0	0	0	0	0
大野城市	0	0	0	0	0	0	0	0	0	0	0
宗像市	0	0	0	0	0	0	0	0	0	0	0
太宰府市	0	0	0	0	0	0	0	0	0	0	0
古賀市	0	0	0	0	0	0	0	0	0	0	0
福津市	0	0	0	0	0	0	0	0	0	0	0
うきは市	0	0	0	0	0	0	0	0	0	0	0
宮若市	0	0	0	0	0	0	0	0	0	0	0
嘉麻市	719	0	387	0	332	0	226	0	0	0	0
朝倉市	25,214	1,819	8,380	2,949	12,064	0	16,832	0	0	0	1,819
みやま市	0	0	0	0	0	0	0	0	0	0	0
糸島市	0	0	0	0	0	0	0	0	0	0	0
那珂川市	0	0	0	0	0	0	0	0	0	0	0
市計	30,659	2,349	10,427	2,949	13,558	1,372	19,074	0	0	0	2,388
宇美町	0	0	0	0	0	0	0	0	0	0	0
篠栗町	0	0	0	0	0	0	0	0	0	0	0
志免町	0	0	0	0	0	0	0	0	0	0	0
須恵町	0	0	0	0	0	0	0	0	0	0	0
新宮町	0	0	0	0	0	0	0	0	0	0	0
久山町	0	0	0	0	0	0	0	0	0	0	0
粕屋町	0	0	0	0	0	0	0	0	0	0	0
芦屋町	0	0	0	0	0	0	0	0	0	0	0
水巻町	0	0	0	0	0	0	0	0	0	0	0
岡垣町	0	0	0	0	0	0	0	0	0	0	0
遠賀町	0	0	0	0	0	0	0	0	0	0	0
小竹町	0	0	0	0	0	0	0	0	0	0	0
鞍手町	0	0	0	0	0	0	0	0	0	0	0
桂川町	0	0	0	0	0	0	0	0	0	0	0
筑前町	0	0	0	0	0	0	0	0	0	0	0
東峰村	0	0	0	0	0	0	0	0	0	0	0
大刀洗町	0	0	0	0	0	0	0	0	0	0	0
大木町	0	0	0	0	0	0	0	0	0	0	0
広川町	0	0	0	0	0	0	0	0	0	0	0

	処理総量					資源化 総量	残渣量(埋立)			焼却総量
	直接焼却	直接 埋立	ごみ燃料化施設	その他の 中間処理	直接 資源化		焼却 残渣	その他 残渣	計	
香春町	0	0	0	0	0	0	0	0	0	0
添田町	0	0	0	0	0	0	0	0	0	0
糸田町	0	0	0	0	0	0	0	0	0	0
川崎町	0	0	0	0	0	0	0	0	0	0
大任町	0	0	0	0	0	0	0	0	0	0
赤村	0	0	0	0	0	0	0	0	0	0
福智町	0	0	0	0	0	0	0	0	0	0
菊田町	0	0	0	0	0	0	0	0	0	0
みやこ町	50	0	32	11	0	7	18	0	0	0
吉富町	0	0	0	0	0	0	0	0	0	0
上毛町	0	0	0	0	0	0	0	0	0	0
築上町	0	0	0	0	0	0	0	0	0	0
町村計	50	0	32	11	0	7	18	0	0	0
県計	30,709	2,349	10,459	2,960	13,558	1,379	19,092	0	0	0

4-5 ごみ処理の内訳 【一部事務組合】

(単位:t/年)

	処理総量						資源化 総量	残渣量(埋立)		焼却 総量
	直接 焼却	直接 埋立	ごみ燃料 化施設	その他の 中間処理	直接 資源化	焼却 残渣		その他 残渣		
玄界環境組合	86,294	79,686			6,595	13	10,679			82,552
うきは久留米 環境施設組合	15,925			12,385	1,479	2,061	6,286			
飯塚市・桂川町 衛生施設組合	17,196	15,823			1,037	336	2,076			16,633
宮若市外二町 じん荼処理施設組合	14,692		96	13,167	1,429		13,947		649	
八女西部広域事務組合	38,486	35,628			2,858		2,726	501		35,929
田川郡東部 環境衛生施設組合										
ふくおか県央 環境施設組合	10,397			9,067	1,330		5,548		309	
豊前市外二町 清掃施設組合							1,579			
行橋市・みやこ町 清掃施設組合	26,833	23,896			2,937			3,371		26,500
大野城・太宰府 環境施設組合										
甘木・朝倉・三井 環境施設組合	32,539	28,601			3,938		5,428			31,111
須恵町外二町 清掃施設組合	45,119			42,265	2,854		28,150		10	
遠賀・中間地域広域 行政事務組合	39,083	33,035			5,959	89	5,479	4,331	1,055	34,524
筑紫野・小郡・基山 清掃施設組合	51,069	43,828			7,241		8,660			49,088
春日・大野城 衛生施設組合	3,491				3,432	59	2,616		816	
田川地区 清掃施設組合	27,032	21,167			5,865		1,057	3,252	184	22,922
大牟田・荒尾 清掃施設組合	46,165			46,165			24,144		656	
宇美町・志免町 衛生施設組合										
福岡都市圏南部 環境事業組合	113,637	113,637					221	12,340		113,637
下田川清掃 施設組合	10,249	8,800			1,449		1,654			9,830
組合計	578,207	404,101	96	123,049	48,403	2,558	120,250	23,795	3,679	422,726

4-5 ごみ処理の内訳(リサイクル率、最終処分率)

(単位:%)

	リサイクル率		最終処分率		リサイクル率		最終処分率
北九州市		25.8	12.0	志免町	(14.1)	64.5	1.1
福岡市		7.7	16.2	須恵町	(17.5)	66.9	
大牟田市	(10.4)	56.1	3.9	新宮町		10.7	2.9
久留米市	(20.1)	22.5	2.3	久山町		2.5	15.3
直方市		11.9	11.1	粕屋町	(9.2)	63.6	0.0
飯塚市	(20.2)	25.1	2.1	芦屋町		21.4	12.7
田川市		8.3	13.8	水巻町		19.1	12.8
柳川市		22.8	3.2	岡垣町		14.6	14.1
八女市		12.6	1.3	遠賀町		20.8	13.0
筑後市		20.4	1.1	小竹町	(12.1)	95.7	4.3
大川市		21.0		鞍手町	(5.7)	95.5	4.5
行橋市		5.4	12.7	桂川町		17.9	
豊前市		10.4	11.1	筑前町		28.3	
中間市		21.1	12.4	東峰村		13.4	
小郡市		28.7		大刀洗町		28.6	
筑紫野市		23.3		大木町		68.3	
春日市		15.3	10.3	広川町		10.7	1.3
大野城市		20.0	9.7	香春町		7.9	15.4
宗像市		26.2	1.3	添田町		2.6	14.9
太宰府市		19.1	6.6	糸田町		18.2	
古賀市		14.2	3.8	川崎町		4.4	14.3
福津市		24.4	1.1	大任町		2.9	14.1
うきは市	(19.6)	63.0		赤村		5.3	15.5
宮若市	(11.4)	95.7	4.3	福智町		14.4	
嘉麻市	(9.0)	29.6	12.1	荏田町	(16.3)	65.5	
朝倉市		47.8	19.7	みやこ町		5.2	12.6
みやま市		23.3	10.4	吉富町		12.2	12.2
糸島市		24.0		上毛町		14.8	11.5
那珂川市		14.7	9.5	築上町	(16.5)	52.5	3.3
市計	(17.4)	19.7	10.9	町村計	(16.1)	38.1	4.8
				県計	(17.3)	21.5	10.3
宇美町	(25.8)	69.4	1.3				
篠栗町	(17.0)	66.7					

* リサイクル率=(資源化総量+集団回収量)/(処理総量+集団回収量)×100

* 最終処分率=埋立量/(処理総量+集団回収量)×100

* リサイクル率の欄中()内の数値は、資源化総量からごみ燃料化施設の資源化量を除いたリサイクル率である。

()内のリサイクル率=(資源化総量-ごみ燃料化施設の資源化量+集団回収量)/(処理総量+集団回収量)×100

4-6 ごみ処理のうち「その他の中間処理」及び「資源化総量」の内訳

(単位:t/年)

	その他の中間処理					資源化総量							
	粗大ごみ 処理施設	資源化等 を行う施設	ごみ堆肥 化施設	その他の 施設	合計	直接 資源化	焼却 施設	粗大ごみ 処理施設	資源化等 を行う施設	ごみ堆肥 化施設	ごみ燃料 化施設	その他の 施設	合計
北九州市	12,302	17,495			29,797	70,811	11,519	1,010	12,272				95,612
福岡市	27,145	11,178	717		39,040	186		8,976	7,284	715			17,161
大牟田市		2,980			2,980	2,058			1,913		17,384		21,355
久留米市	5,592	5,404			10,996	4,588	9,070	466	3,822		2,458		20,404
直方市	62	848			910	967	142	13	589				1,711
飯塚市	2,556	888		17	3,461	572	4,325	427	517		2,315		8,156
田川市	815	1,501			2,316			44	921				965
柳川市		2,546			2,546		2,008		2,161				4,169
八女市	165	531			696	149	959	50	521				1,679
筑後市	93	2,091			2,184	5	1,066	30	1,807				2,908
大川市	38	467			505	883	726	11	465				2,085
行橋市	2,015	962			2,977	715							715
豊前市		1,175			1,175				1,063				1,063
中間市	650	1,044			1,694	8	632	127	890				1,657
小郡市	1,389	888			2,277	2,753	2,115	277	272				5,417
筑紫野市	2,364	1,801			4,165		3,838	481	739				5,058
春日市	1,085	928			2,013	41		660	928				1,629
大野城市	939	781			1,720	2,252	47	571	781				3,651
宗像市		2,058			2,058	914	4,163		1,589				6,666
太宰府市	1,241				1,241	3,047	27	826					3,900
古賀市		1,264			1,264	324	1,217		560				2,101
福津市	864	935			1,799	2,158	1,195		811				4,164
うきは市		1,263			1,263	1,689			217		4,210		6,116
宮若市	483	324			807			272	213		7,149		7,634
嘉麻市	706	181			887	46		428	181		2,698		3,353
朝倉市		1,902			1,902		2,041		690				2,731
みやま市		587			587	1,677			587				2,264
糸島市		4,346			4,346		5,380		1,027				6,407
那珂川市		1,648	469		2,117				1,130	469			1,599
市計	60,504	68,016	1,186	17	129,723	95,843	50,470	14,669	43,950	1,184	36,214		242,330
宇美町		2,199			2,199	626			2,067		4,557		7,250
篠栗町	836				836	346		833			4,171		5,350
志免町		986			986	65			797		6,252		7,114
須恵町	912				912	212		909			3,802		4,923
新宮町		894			894	58	432		290				780
久山町	84				84	49		8					57
粕屋町	1,106				1,106			1,102			6,520		7,622
芦屋町	279	331			610	12	206	55	285				558
水巻町	475	721			1,196	44	455	93	618				1,210
岡垣町	703	790			1,493	12	463	138	680				1,293
遠賀町	456	510			966	13	308	89	440				850
小竹町	135	91			226			76	60		1,976		2,112
鞍手町	242	154			396			137	101		3,963		4,201
桂川町	341				341	112	522	97					731
筑前町		1,228			1,228	763	995		444				2,202
東峰村		70			70		44		12				56
大刀洗町		1,151			1,151		440		711				1,151
大木町	3	1,391			1,394	553	98		1,348				1,999
広川町	26	275			301	1	321	9	162				493

	その他の中間処理					資源化総量							
	粗大ごみ 処理施設	資源化等 を行う施設	ごみ堆肥 化施設	その他の 施設	合計	直接 資源化	焼却 施設	粗大ごみ 処理施設	資源化等 を行う施設	ごみ堆肥 化施設	ごみ燃料 化施設	その他の 施設	合計
香春町	349	134			483			58	134				192
添田町	230	111			341			37	35				72
糸田町		399			399		303		97				400
川崎町	244	403			647			13	230				243
大任町	107	27			134			17	27				44
赤村	83	28			111			14	28				42
福智町		1,117			1,117		795		322				1,117
荏田町	1,588	663			2,251	77		1,131	663		6,474		8,345
みやこ町	546	48			594	203			37				240
吉富町		264			264				230				230
上毛町		398			398				336				336
築上町	798				798	701		255			2,094		3,050
町村計	9,543	14,383			23,926	3,847	5,382	5,071	10,154		39,809		64,263
県計	70,047	82,399	1,186	17	153,649	99,690	55,852	19,740	54,104	1,184	76,023		306,563

※資源化等を行う施設には、メタン化施設も含まれている。

※災害廃棄物を除く。

4-6 ごみ処理のうち「その他の中間処理」及び「資源化総量」の内訳(災害廃棄物)

(単位:t/年)

	その他の中間処理					資源化総量							
	粗大ごみ 処理施設	資源化等 を行う施設	ごみ堆肥 化施設	その他の 施設	合計	直接 資源化	焼却 施設	粗大ごみ 処理施設	資源化等 を行う施設	ごみ堆肥 化施設	ごみ燃料化 施設	その他の 施設	合計
北九州市		449			449				449				449
福岡市													
大牟田市													
久留米市	527				527			43					43
直方市													
飯塚市	133			7	140	1,372	1,250	133					2,755
田川市													
柳川市													
八女市													
筑後市													
大川市													
行橋市													
豊前市													
中間市													
小郡市	19	3			22		5	2					7
筑紫野市	18	6			24		3	2					5
春日市													
大野城市													
宗像市													
太宰府市													
古賀市													
福津市													
うきは市													
宮若市													
嘉麻市		226		106	332				226				226
朝倉市	11		2,351	9,702	12,064		1,819	11	9,702	2,351	2,949	84	16,916
みやま市													
糸島市													
那珂川市													
市計	708	684	2,351	9,815	13,558	1,372	3,077	191	10,377	2,351	2,949	84	20,401
宇美町													
篠栗町													
志免町													
須恵町													
新宮町													
久山町													
粕屋町													
芦屋町													
水巻町													
岡垣町													
遠賀町													
小竹町													
鞍手町													
桂川町													
筑前町													
東峰村													
大刀洗町													
大木町													
広川町													

	その他の中間処理					資源化総量							
	粗大ごみ 処理施設	資源化等 を行う施設	ごみ堆肥 化施設	その他の 施設	合計	直接 資源化	焼却 施設	粗大ごみ 処理施設	資源化等 を行う施設	ごみ堆肥 化施設	ごみ燃料化 施設	その他の 施設	合計
香春町													
添田町													
糸田町													
川崎町													
大任町													
赤村													
福智町													
荻田町													
みやこ町						7					11		18
吉富町													
上毛町													
築上町													
町村計						7					11		18
県計	708	684	2,351	9,815	13,558	1,379	3,077	191	10,377	2,351	2,960	84	20,419

※資源化等を行う施設には、メタン化施設も含まれている。

4-6 ごみ処理のうち「その他の中間処理」及び「資源化総量」の内訳【一部事務組合】

	その他の中間処理				合計
	粗大ごみ 処理施設	資源化等 を行う施設	ごみ堆肥化施設	その他の 施設	
玄界環境組合	1,273	2,350			3,623
うきは久留米 環境施設組合		251			251
飯塚市・桂川町 衛生施設組合	227				227
宮若市外二町 じん芥処理施設組合	485	374			859
八女西部広域事務組合	96	2,461			2,557
田川郡東部 環境衛生施設組合					
ふくおか県央 環境施設組合	584				584
豊前市外二町 清掃施設組合		1,579			1,579
行橋市・みやこ町 清掃施設組合				333	333
大野城・太宰府 環境施設組合					
甘木・朝倉・三井 環境施設組合		1,428			1,428
須恵町外二町 清掃施設組合	2,844				2,844
遠賀・中間地域 広域行政事務組合	502	2,913			3,415
筑紫野・小郡・基山 清掃施設組合	858	1,130			1,988
春日・大野城 衛生施設組合	1,101	1,515			2,616
田川地区清掃施設組合	57	1,000			1,057
大牟田・荒尾 清掃施設組合					
宇美町・志免町 衛生施設組合		2,462			2,462
福岡都市圏南部 環境事業組合					
下田川清掃 施設組合		419			419
組合計	8,027	17,882		333	26,242

(単位:t/年)

	資 源 化 総 量					
	直接 資源化	焼却施設	粗大ゴミ 処理施設	資源化等 を行う施設	ごみ燃料 化施設	合計
玄界環境組合	13	7,056	1,273	2,350		10,692
うきは久留米 環境施設組合	2,061			251	6,036	8,347
飯塚市・桂川町 衛生施設組合	336	1,849	227			2,412
宮若市外二町 じん芥処理施設組合			485	374	13,088	13,947
八女西部広域事務組合		169	96	2,461		2,726
田川郡東部 環境衛生施設組合						
ふくおか県央 環境施設組合			584		4,964	5,548
豊前市外二町 清掃施設組合				1,579		1,579
行橋市・みやこ町 清掃施設組合						
大野城太宰府 環境施設組合						
甘木・朝倉・三井 環境施設組合		4,000		1,428		5,428
須恵町外二ヶ町 清掃施設組合			2,844		25,306	28,150
遠賀・中間地域 広域行政事務組合	89	2,064	502	2,913		5,568
筑紫野・小郡・基山 清掃施設組合		6,672	858	1,130		8,660
春日・大野城 衛生施設組合	59		1,101	1,515		2,675
田川地区清掃施設組合			57	1,000		1,057
大牟田・荒尾 清掃施設組合					24,144	24,144
宇美町・志免町 衛生施設組合				2,462		2,462
福岡都市圏南部 環境事業組合		221				221
下田川清掃 施設組合		1,235		419		1,654
組合 計	2,558	23,266	8,027	17,882	73,537	125,270

4-7 資源化の状況

(単位:t/年)

	公 共								集 団 回 収							
	紙	金属類	ガラス類	ペット ボトル	プラス チック	布類	その他	計	紙	金属類	ガラス類	ペット ボトル	プラス チック	布類	その他	計
北九州市	18,795	2,974	2,620	1,727	5,976	302	63,218	95,612	20,135						1,000	21,135
福岡市	134	8,976	3,991	3,293	2		765	17,161	24,178	543	296	40	1	788		25,846
大牟田市	1,903	693	942	191	6	269	17,351	21,355								
久留米市	3,416	1,884	1,628	450	431	334	12,261	20,404	2,183	36	53		23	141	7	2,443
直方市	172	456	391	85	137	28	442	1,711	555	23				20		598
飯塚市	301	1,758	486	145	1	14	5,451	8,156	2,022	65	28			55		2,170
田川市		423	384	91	67			965	632							632
柳川市	901	280	305	19	163	131	2,370	4,169	25	1	3					29
八女市	113	244	315	41	5	40	921	1,679	554		14			88		656
筑後市	188	125	196	32	246	42	2,079	2,908	221		13			21		255
大川市	334	297	237	18	46	79	1,074	2,085								
行橋市	146			139	385	45		715	536					42		578
豊前市	376	252		72	83	37	243	1,063	30	1	1					32
中間市	19	228	175	82	184	8	961	1,657	990	35				57		1,082
小郡市	2,102	568	185	87	1	244	2,230	5,417		2						2
筑紫野市	60	928	353	115	1	26	3,575	5,058	2,210					118		2,328
春日市		758	421	143	1		306	1,629	3,045					151	4	3,200
大野城市	162	711	412	195	1		2,170	3,651	2,330	30	3			145		2,508
宗像市	797	1,122	449	118	255	128	3,797	6,666	1,400		10			79		1,489
太宰府市	1,746	538	298	133	70	95	1,020	3,900	176					95		271
古賀市	200	534	193	35	51		1,088	2,101	645							645
福津市	229	691	284	43	65	51	2,801	4,164	890					54		944
うきは市	598	223	227	39	65	69	4,895	6,116								
宮若市		272	213				7,149	7,634	457					24		481
嘉麻市		476	163	46			2,668	3,353	290					5		295
朝倉市	38	268	198	47	46	64	2,070	2,731	759		21			42		822
みやま市	771	163	186	50	268	69	757	2,264								
糸島市	17	1,132	222	78	1		4,957	6,407	1,587	21	23			97		1,728
那珂川市	291	401	180	70	79	1	577	1,599	779	13	7	4		50		853
市 計	33,809	27,375	15,843	7,584	8,636	2,076	147,196	242,330	66,629	770	472	44	24	2,072	1,011	71,022
宇美町	1,169	264	197	92	138	111	5,279	7,250								
篠栗町	288	224	96	68		40	4,634	5,350	226	5		7		9		247
志免町		260	233	87	133		6,401	7,114	810	19				57		886
須恵町	177	230	105	62		41	4,308	4,923	197	11	6			11		225
新宮町	3	259	104	15	28		371	780	299					7		306
久山町	13	8	18	5			13	57	50	2	2			4		58
粕屋町	9	284	127	74		6	7,122	7,622								
芦屋町	5	87	56	21	52	12	325	558	331	3	5			14	1	354
水巻町	13	157	111	57	137	44	691	1,210	478	20	7			21		526
岡垣町	12	211	128	47	141	12	742	1,293								
遠賀町	8	132	76	42	86	13	493	850	426	12				26	5	469
小竹町		98	30	8			1,976	2,112	138	5	1	1		6		151
鞍手町		167	50	21			3,963	4,201	9	1	5	1				16
桂川町		105	112				514	731	147	8	5	4		6		170
筑前町	747	174	128	30	32	79	1,012	2,202	441					23		464
東峰村	1		7	2	2		44	56		11				3		14
大刀洗町	495	70	52	12	12	62	448	1,151	87					4		91
大木町	63	58	80	12	127	17	1,642	1,999	257	4	2	4		44		311
広川町	67	42		9		18	357	493	66					9		75

	公 共								集 団 回 収							
	紙	金属類	ガラス類	ペット ボトル	プラス チック	布類	その他	計	紙	金属類	ガラス類	ペット ボトル	プラス チック	布類	その他	計
香春町	37	74	17	12		52		192	50	2	2					54
添田町	12	37		23				72								
糸田町	34	33	14	12			307	400								
川崎町	2	126	115					243								
大任町		24	15	5				44								
赤村	6	22	3	2		9		42								
福智町	112	111	45	40			809	1,117								
荻田町	52	447	396	136	248	234	6,832	8,345	259					19		278
みやこ町	78	57	27	24	37	17		240								
吉富町	85	63	37	17	15	6	7	230								
上毛町	117	91	57	18	21	19	13	336	23					1		24
築上町	604	148	107			91	2,100	3,050								
町村 計	4,209	4,063	2,543	953	1,209	883	50,403	64,263	4,294	103	35	17		264	6	4,719
県 計	38,018	31,438	18,386	8,537	9,845	2,959	197,599	306,593	70,923	873	507	61	24	2,336	1,017	75,741

※災害廃棄物を除く。

4-7 資源化の状況

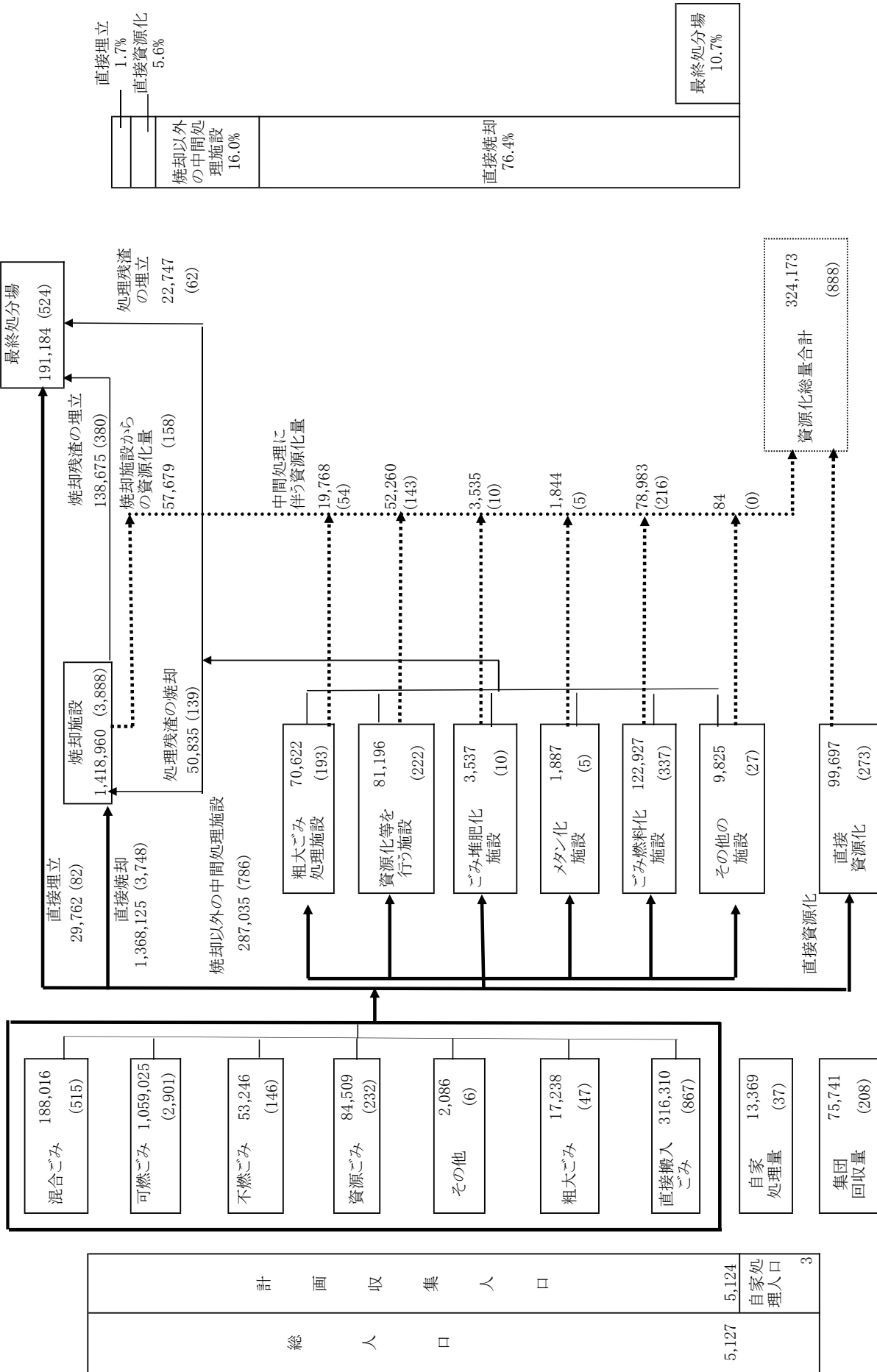
【一部事務組合】

(単位:t/年)

	公 共								集 団 回 収							
	紙	金属類	ガラス類	ペットボトル	プラスチック	布類	その他	合計	紙	金属類	ガラス類	ペットボトル	プラスチック	布類	その他	合計
玄界環境組合	58	2,618	1,030	211	399		6,376	10,692								
うきは久留米環境施設組合	126	358	364	64	116	92	7,227	8,347								
飯塚市・桂川町衛生施設組合		319	273				1,820	2,412	671	32	15	4		20		742
官若市外二町じん芥処理施設組合	7	504	201	58			13,177	13,947	24	3	13	3	3	5		51
八女西部広域事務組合	632	687	716	114	3	181	393	2,726								
田川郡東部環境衛生施設組合																
ふくおか県央環境施設組合		416	223				4,909	5,548	391	11	3			9		414
豊前市外二町清掃施設組合	577	402	281	103	110	62	44	1,579								
行橋市・みやこ町清掃施設組合					332		1	333								
大野城・太宰府環境施設組合																
甘木・朝倉・三井環境施設組合	80	557	411	97	95	133	4,055	5,428								
須恵町外二町清掃施設組合	21	770	328	192			13	26,826								
遠賀・中間地域広域行政事務組合	57	815	546	249	600	89	3,212	5,568								
筑紫野・小郡・基山清掃施設組合	88	1,596	598	115	1	45	6,217	8,660								
春日・大野城衛生施設組合		1,334	835	316	2		188	2,675								
田川地区清掃施設組合	9	549	499					1,057								
大牟田・荒尾清掃施設組合		90					24,054	24,144								
宇美町・志免町衛生施設組合	1,169	477	255	179	271	111		2,462								
福岡都市圏南部環境事業組合	46	175						221								
下田川清掃施設組合	146	144	59	52			1,253	1,654								
組合計	3,015	11,811	6,619	1,750	1,929	726	99,752	125,603	1,086	46	31	7	3	34		1,207

4-8 ごみ処理フローシート(県合計)

収集ごみ+直接搬入ごみ = 1,720,430 (4,714)



*処理人口等 (単位:千人)
*ごみ量等 (単位:t/年、()内はt/日)

IV 参 考 資 料

- 1 各市町村廃棄物処理事業担当課一覧表
- 2 一部事務組合一覧表

1 各市町村廃棄物処理事業担当課一覧表

令和2年1月1日現在

市町村名	担当課	T E L
北九州市	環境局総務政策部総務課	093-582-2173
	環境局循環社会推進部施設課	093-582-2184
福岡市	環境局循環型社会推進部循環型社会計画課	092-711-4308
大牟田市	環境部廃棄物対策課	0944-41-2732
久留米市	環境部資源循環推進課	0942-30-9143
直方市	上下水道・環境部環境整備課	0949-25-2120
飯塚市	市民環境部環境対策課	0948-22-7272
田川市	市民生活部環境対策課	0947-85-7142
柳川市	市民部廃棄物対策課	0944-72-1334
八女市	市民部環境課	0943-23-1462
筑後市	市民生活部かんきょう課	0942-53-4120
大川市	環境課	0944-87-6789
行橋市	環境水道部環境課	0930-25-1111
豊前市	生活環境課	0979-82-1111
中間市	環境上下水道部環境保全課	093-245-5300
小郡市	環境経済部生活環境課	0942-72-2111
筑紫野市	環境経済部環境課	092-923-1111
春日市	地域生活部環境課	092-584-1124
大野城市	建設環境部環境・最終処分場対策課	092-580-1889
宗像市	市民協働環境部環境課	0940-36-1421
太宰府市	市民生活部環境課	092-921-2121
古賀市	市民部環境課	092-942-1127
福津市	地域振興部うみがめ課	0940-62-5019
うきは市	市民生活課	0943-75-4972

市町村名	担当課	T E L
宮若市	環境保全課	0949-32-0516
嘉麻市	環境課	0948-42-7429
朝倉市	市民環境部環境課	0946-23-1153
みやま市	環境経済部環境衛生課	0944-64-1521
糸島市	市民部生活環境課	092-332-2068
那珂川市	市民生活部環境課	092-953-2211
宇美町	環境農林課	092-934-2226
篠栗町	都市整備課	092-947-1225
志免町	生活安全課	092-935-1136
須恵町	地域振興課	092-932-1151
新宮町	環境課	092-963-1732
久山町	町民生活課	092-976-1111
粕屋町	都市政策部道路環境整備課	092-938-0198
芦屋町	環境住宅課	093-223-3538
水巻町	産業環境課	093-201-4321
岡垣町	住民環境課	093-282-1211
遠賀町	住民課	093-293-1234
小竹町	農政環境課	09496-2-1946
鞍手町	農政環境課	0949-42-2111
桂川町	保険環境課	0948-65-1097
筑前町	環境防災課	0946-42-6613
東峰村	住民税務課	0946-74-2311
大刀洗町	住民課	0942-77-2141
大木町	環境課	0944-32-1120

市町村名	担 当 課	TEL
広川町	環境衛生課	0943-32-1138
香春町	税務住民課	0947-32-8400
添田町	保健福祉環境課	0947-82-1232
糸田町	住民課	0947-26-1235
川崎町	住民課	0947-72-3000
大任町	住民課	0947-63-3003
赤村	住民課	0947-62-3000
福智町	住民課	0947-22-7761
苧田町	環境保全課	093-434-1834
みやこ町	住民課	0930-32-2510
吉富町	住民課	0979-24-1124
上毛町	住民課	0979-72-3116
築上町	環境課	0930-56-1310

2 一部事務組合一覧表

令和2年1月1日現在

組 合 名	住 所		電話番号	構 成 市 町 村		事 務 内 容	
	〒			し 尿	ご み		
春日大野城 衛生施設組合	816-0811	春日市春日公園 6丁目2番地	092 (596)7066	春日市 大野城市	春日市 大野城市	ごみ	中間処理、最終処分、資源化
						し尿	中間処理
須恵町外二ヶ町 清掃施設組合	811-2411	糟屋郡篠栗町大字 若杉779-18	092 (947)5304	須恵町・粕屋町 篠栗町	須恵町・粕屋町 篠栗町	ごみ	中間処理
						し尿	中間処理
宇美町・志免町 衛生施設組合	811-2208	糟屋郡志免町 大字吉原443	092 (957)8180	宇美町 志免町	宇美町 志免町	ごみ	中間処理
						し尿	中間処理
玄界環境組合	811-3121	古賀市筵内 1970-1	092 (940)1310		古賀市・福津市・ 宗像市・新宮町	ごみ	中間処理、最終処分、資源化
宗像地区 事務組合	811-3507	宗像市多禮 298番地	0940 (62)0031	宗像市・福津市		し尿	中間処理、残さ処理
大野城太宰府 環境施設組合	816-0971	大野城市大字牛頸 2472	092 (596)5943		大野城市 太宰府市	ごみ	最終処分
筑紫野・小郡・基山 清掃施設組合	818-0024	筑紫野市大字原田 1389	092 (926)5300		筑紫野市 小郡市・基山町	ごみ	中間処理、資源化
福岡都市圏南部 環境事業組合	816-0842	春日市大字下白水 104番地5	092 (596)1570		福岡市・春日市・ 大野城市・太宰府市 那珂川市	ごみ	中間処理、最終処分
両筑衛生 施設組合	830-1122	久留米市北野町 今山2399	0942 (78) 3290	小郡市・筑紫野市 太宰府市・久留米市 大刀洗町・筑前町		し尿	中間処理、農地還元
甘木・朝倉・三井 環境施設組合	838-0801	朝倉郡筑前町 栗田8-3	0946 (21) 8077		朝倉市・東峰村・筑前町 久留米市・大刀洗町	ごみ	資源化
うきは久留米 環境施設組合	839-1333	うきは市吉井町 富永2015	0943 (75)2066	うきは市 久留米市	うきは市 久留米市	ごみ	中間処理、資源化
						し尿	中間処理、農地還元
八女西部広域 事務組合	833-0002	筑後市大字前津 2088-6	0942 (52) 7536		筑後市・八女市 大川市・大木町 広川町	ごみ	中間処理、最終処分、 資源化、残さ処分
八女中部衛生 施設事務組合	834-0021	八女市北田形 1022番地	0943 (24) 5419	八女市・広川町		し尿	中間処理
大川柳川 衛生組合	831-0044	大川市大字紅粉屋 1201-2	0944 (86) 4225	大川市・柳川市		し尿	中間処理、業の許可、 残さ処理、農地還元
有明生活環境 施設組合	832-0051	柳川市佃町1157-1 (柳川市クリーンセン ター内)	0944 (75) 1766		柳川市・みやま市	ごみ	中間処理

組 合 名	住 所		電話番号	構 成 市 町 村		事 務 内 容	
	〒			し 尿	ご み		
大牟田・荒尾 清掃施設組合	836- 8666	大牟田市有明町 2丁目3番地 (大牟田市役所内)	0944 (41) 2725		大牟田市 荒尾市	ごみ	中間処理、資源化
ふくおか県央 環境広域施設組合	820- 0074	飯塚市楽市728番 地1	0948 (22) 5911	飯塚市・嘉麻市・ 小竹町・桂川町	飯塚市・嘉麻市 桂川町	ごみ	中間処理、最終処分、資源化、残さ処分
						し尿	中間処理、残さ処分、農地還元
田川地区 清掃施設組合	827- 0003	田川郡川崎町大字 川崎3419-3	0947 (72)3428	田川市・川崎町	田川市・川崎町	ごみ	中間処理、最終処分、 資源化、残さ処分
						し尿	中間処理
下田川 清掃施設組合	822- 1212	田川郡福智町弁城 3205番地1	0947 (22)0220	糸田町・福智町	糸田町・福智町	ごみ	中間処理、資源化、最終処分
						し尿	中間処理
田川郡東部 環境衛生施設組合	824- 0603	田川郡添田町大字 中元寺815-251	0947 (82) 2790	大任町・香春町 赤村・添田町	大任町・香春町 赤村・添田町	ごみ	中間処理、最終処分、資源化、残さ処理
						し尿	中間処理、業の許可、農地還元
宮若市外二町 じん芥処理施設組合	823- 0003	宮若市本城 1593-38	0949 (32) 2174		宮若市・小竹町 鞍手町	ごみ	中間処理、最終処分、 業の許可、資源化、残さ処 分
遠賀・中間地域 広域行政事務組合	811- 4303	遠賀郡遠賀町大字 今古賀603-1	093 (293)3581	中間市・水巻町 芦屋町・岡垣町 遠賀町	中間市・水巻町 芦屋町・岡垣町 遠賀町	ごみ	中間処理、最終処分、収運、 業の許可、資源化、残さ処分
						し尿	収運、中間処理、業の許可
行橋市・みやこ町 清掃施設組合	824- 0046	行橋市大字西谷 477番地	0930 (23) 0664		行橋市・みやこ町	ごみ	中間処理
豊前市外二町 清掃施設組合	828- 0021	豊前市大字八屋 322-45	0979 (82) 2192		豊前市・吉富町 上毛町	ごみ	中間処理、最終処分、 資源化、残さ処分
吉富町外1町 環境衛生事務組合	871- 0831	築上郡吉富町 大字直江361	0979 (22) 7081	吉富町・上毛町		し尿	中間処理、業の許可、農地還元
25組合							