

福岡県における 一般廃棄物処理の現況

令和元年度版



福岡県環境部

【施設概要】

事業主体：田川地区広域環境衛生施設組合

施設名称：田川地区クリーンセンター

所在地：福岡県田川郡大任町大字大行事2259番地（〒824-0512）

処理方式：●水処理設備 標準脱窒素処理方式

●資源化設備 汚泥助燃剤化方式・堆肥化方式

処理能力：390kℓ/日

●し尿 165kℓ/日

●浄化槽汚泥 220kℓ/日

●有機性廃棄物 5kℓ/日（コミュニティ・プラント汚泥）

敷地面積：16,456.08㎡

放流先：彦山川

竣工：令和3年8月

【施設の特長】

田川地区クリーンセンターは、地上2階、地下1階の処理棟と、2階建ての管理棟で構成され、処理能力は1日あたり390kℓの国内最大級の施設です。

《特長1》 無色透明できれいな処理水質

豊かな自然を守るために、処理水質には特に配慮しています。標準脱窒素処理方式を採用し、さらに活性炭吸着による高度処理を行います。

《特長2》 資源化の取り組み

し尿及び浄化槽汚泥を、高効率の脱水機を用いて含水率が70%程度の脱水汚泥とし、ごみ焼却炉で助燃剤として利用されます。また、その脱水汚泥の一部を好気性発酵し、堆肥として農地還元します。

《特長3》 環境に配慮した設備

周辺環境との調和を図るために、建物等の形状や色彩、敷地周辺の緑化に配慮します。また、脱臭システムは、生物+薬液洗浄+活性炭吸着方式を組み合わせ、臭気対策も十分です。建物周辺への騒音や振動対策も十分配慮します。

《特長4》 集中監視による運転管理

効率的で確実な施設管理を行うため、各機器は自動制御されており、運転データを自動で記録します。運転データは中央監視室に集約され、日々の運転管理に活用します。



中央監視室



助燃剤化装置



発酵装置

目 次

I 一般廃棄物処理の現況

1 総括表	1
2 し尿処理施設整備状況	5
3 ごみ処理施設整備状況	8
4 最終処分場整備状況	12
5 民間設置施設整備状況	14

II 経年変化

1 し尿及びごみ処理状況	15
2 施設数	17

III 統計表

第1表 行政区域の状況及び決算額	19
第2表 一般廃棄物処理業者関係	
2-1 委託・許可業者件数	22
2-2 業者数・従業員数	25
2-3 収集運搬機材	27
2-4 廃棄物処理事業従事職員数	30
第3表 し尿関係	
3-1 し尿処理人口の内訳	33
3-2 し尿収集の状況	36
3-3 し尿処理の内訳	42
第4表 ごみ関係	
4-1 ごみ収集の概要	50
4-2 手数料	54
4-3 ごみ処理の概要	74
4-4 ごみ収集の状況	84
4-5 ごみ処理の内訳	90
4-6 ごみ処理のうち「その他の中間処理」及び「資源化総量」の内訳	96
4-7 資源化の状況	102
4-8 ごみ処理フローシート	105

IV 参考資料

1 各市町村廃棄物処理事業担当課一覧表	106
2 一部事務組合一覧表	108

I 一般廃棄物処理の現況

- 1 総括表
- 2 し尿処理施設整備状況
- 3 ごみ処理施設整備状況
- 4 最終処分場整備状況
- 5 民間設置施設整備状況

1 総括表

令和2年3月31日現在

(1)総括事項

ア 行政区域の状況(第1表)

行政区域人口※	5,126,550 人
---------	-------------

※人口は令和元年10月1日現在(外国人住民も含まれる。)

イ 決算額(第1表)

し尿処理事業決算額 (千円)				ごみ処理事業決算額 (千円)			
建設・改良費	処理及び維持管理費	その他	計	建設・改良費	処理及び維持管理費	その他	計
5,872,964	7,935,289	262,845	14,071,098	7,053,781	65,593,977	1,856,612	74,504,370

ウ 許可・委託業者件数(第2表)

区 分			件 数
し尿	収集運搬	委託業 (法第6条の2)	35
		許可業 (法第7条)	162
	中間処理	委託業 (法第6条の2)	6
		許可業 (法第7条)	0
	最終処分	委託業 (法第6条の2)	1
		許可業 (法第7条)	0
ごみ	収集運搬	委託業 (法第6条の2)	278
		許可業 (法第7条)	735
	中間処理	委託業 (法第6条の2)	89
		許可業 (法第7条)	50
	最終処分	委託業 (法第6条の2)	21
		許可業 (法第7条)	1

(2)し尿関係

ア し尿処理人口の内訳(第3表-1)

(人)

水洗化人口					非水洗化人口		
	公共 下水道	コミュニティ・ プラント	浄化槽人口		計画収集 人口	自家処理 人口	
				合併処理人口			
4,714,958	4,094,814	12,734	607,410	508,129	411,592	916	
(92.1%)	(79.9%)	(0.2%)	(11.8%)	(9.9%)	(8.0%)	(0.0%)	

イ し尿収集の状況(第3表-2)

(kl/年)

区分	収 集 総 量				自家 処理量
	直営	委託	許可		
し尿	580,611	18,330	165,462	396,819	749
浄化槽汚泥	540,406	2,720	5,853	531,833	0
計	1,121,017	21,050	171,315	928,652	749

ウ し尿処理(第3表-3)

(kl/年)

区分	し尿処理 施設	下水道 投入	農地 還元	その他	計
し尿	522,424	40,579	6	17,602	580,611
浄化槽汚泥	456,569	52,508	12	31,317	540,406
計	978,993	93,087	18	48,919	1,121,017

(3)ごみ関係

ア ごみ収集の状況(第4表-4)

(t/年)

収集総量							直接搬入 ごみ	合計	自家 処理量
	混合 ごみ	可燃 ごみ	不燃 ごみ	資源 ごみ	その他	粗大 ごみ			
1,393,448	181,689	1,064,400	43,587	78,304	5,364	20,104	312,785	1,706,233	622

※災害廃棄物を含む。

イ ごみ処理内訳(第4表-5)

(t/年)

処理総量						資源化 総量	残渣量 (埋立)	焼却総量
	直接焼却	直接埋立	ごみ 燃料化 施設	その他の 中間処理	直接 資源化			
1,782,904	1,370,288	20,195	124,426	162,474	105,521	316,054	167,488	1,425,678

※資源化総量とは、直接資源化及び中間処理後再生利用量の合計である。

※災害廃棄物を含む。

(4) 浄化槽関係 (処理方式別設置基数)

ア 旧構造基準適用のもの

区分 人槽	単 独 処 理				合 併 処 理				合計
	腐敗型	ばっ気型	その他	計	散水ろ床	活性汚泥	その他	計	
～ 20	2,347	8,383	629	11,359			88	88	11,447
21 ～ 100	1,514	2,613	292	4,419	1	9	11	21	4,440
101 ～ 200	192	346	41	579	2	25	10	37	616
201 ～ 300	66	83	9	158	2	10	8	20	178
301 ～ 500	43	60	3	106		24	16	40	146
501 ～ 1,000						11	1	12	12
1,001 ～ 2,000						2	2	4	4
2,001 ～ 3,000							1	1	1
3,001 ～ 4,000									
4,001 ～ 5,000									
5,001 ～ 10,000							1	1	1
10,001 ～									
合計	4,162	11,485	974	16,621	5	81	138	224	16,845

イ 新構造基準適用のもの

区分 人槽	単 独 処 理					合 併 処 理								合計
	分離 接触 ばっ気	分離 ばっ気	散水 ろ床	その他	計	分離 接触 ばっ気	嫌気ろ床 ばっ気	回転板	接触 ばっ気	散水 ろ床	長時間 ばっ気 活性 汚泥	その他	計	
5 ～ 10	19,714	2,382	13	1,892	24,001	373	49,645					71,750	123,246	147,247
11 ～ 20						790	688							
21 ～ 50	3,170	259	2	413	3,844	1,800	382					4,581	6,763	10,607
51 ～ 100	157	35		44	236	68	50		1,393	2		1,070	2,583	2,819
101 ～ 200	58	15		22	95	33	21	1	1,030		3	501	1,589	1,684
201 ～ 300	16	6		4	26	27	7	1	468	2	28	145	678	704
301 ～ 500	7	1		3	11	10	7	1	283	2	45	106	454	465
501 ～ 1,000						2	7		104	3	38	43	197	197
1,001 ～ 2,000				1	1	1	2		46	2	29	23	103	104
2,001 ～ 3,000									5		13	14	32	32
3,001 ～ 4,000							1				5	2	8	8
4,001 ～ 5,000											2	3	5	5
5,001 ～ 10,000											1	3	4	4
10,001 ～												1	1	1
合計	23,122	2,698	15	2,379	28,214	3,104	50,810	3	3,329	11	164	78,242	135,663	163,877

(5) 廃棄物処理施設

ア し尿処理施設

施設数	処理能力(kl/日)	年間処理量(kl/年)
35施設	3,700.3	796,882

イ 地域し尿処理施設(コミュニティ・プラント)

施設数	処理能力(m ³ /日)	年間汚水処理量(m ³ /年)
14施設	8,250.0	816,690

ウ 可燃ごみ処理施設

施設数	処理能力(t/日)	年間処理量(t/年)
36施設	7,956.0	1,536,169

エ 粗大ごみ処理施設等

施設数	処理能力(t/日)	年間処理量(t/年)
40施設	1,715.0	121,667

オ 最終処分場

施設数	埋立地面積(m ²)	全体容量(m ³)	残余容量(m ³)
27箇所	1,233,132	16,614,081	5,623,080

2 し尿処理施設整備状況

(1) し尿処理施設

令和2年3月31日

市町村圏	設置者	施設名	施設所在地	竣工年月	型式	能力 (kl/日)
福岡	福岡市	中部汚泥再生処理センター	福岡市中央区那の津2-11-3	平成27年11月	固液分離	65
	古賀市	古賀市海津木苑	古賀市鹿部字ウツギ459	昭和58年5月	標脱	67
	宇美町・志免町衛生施設組合	宇美志免浄化センター	糟屋郡志免町大字吉原443	平成13年3月	高負荷	70
	糸島市	糸島市し尿処理センター	糸島市前原1828番地1	平成7年3月	高負荷	96
	宗像地区事務組合	宗像浄化センター	宗像市曲1377	昭和54年11月	標脱	130
	須恵町外二ヶ町清掃施設組合	酒水園	糟屋郡粕屋町大字酒殿1-1	昭和57年10月	標脱	100
甘木・朝倉	朝倉市	環境センター	朝倉市堤4-6	平成19年4月	高負荷膜分離	73
久留米	両筑衛生施設組合	両筑苑	久留米市北野町今山2399	昭和57年10月	標脱	300
	うきは久留米環境施設組合	耳納衛生センター	久留米市田主丸町鷹取891-1	平成6年3月	標脱	91
八女・筑後	八女市	八女市上陽自給肥料供給施設	八女市上陽町下横山1385番地	昭和55年8月	液肥堆肥化	5.7
		八女市星野自給肥料供給施設	八女市星野村10730番地73	昭和56年3月	液肥堆肥化	9.7
		八女市衛生センター	八女市黒木町桑原689-1	昭和61年12月	標脱	33
	筑後市	筑後市衛生センター	筑後市大字高江190	昭和58年11月	標脱	75
	大木町	おおき循環センター	三潞郡大木町大字横溝1331-1	平成18年10月	高負荷嫌気消化	41.4
	八女中部衛生施設事務組合	八女中部衛生センター	八女市大字北田形1022	昭和63年3月	標脱高負荷	110
有明	大牟田市	大牟田市東部環境センター	大牟田市大浦町14-10	平成15年3月	高負荷	359
	大川柳川衛生組合	筑水園	大川市大字紅粉屋1201-2	平成6年6月	高負荷	195
	みやま市	みやま市飯江川衛生センター	みやま市高田町今福1136	平成10年12月	高負荷膜分離	90
		バイオマスセンター	みやま市山川町重富12番地	平成30年12月	高負荷膜分離	130

市町村圏	設置者	施設名	施設所在地	竣工年月	型式	能力 (kl/日)
飯塚	ふくおか県央 環境広域施設組合	環境センター	飯塚市目尾451-1	平成8年3月	高負荷	108
		汚泥再生処理センター	嘉麻市山野135-10	平成18年6月	高負荷 膜分離	146
		嘉麻市嘉麻浄化センター	嘉麻市西郷1101	平成9年3月	高負荷	60
		穂波苑	飯塚市楽市728-1	平成15年2月	高負荷 膜分離	152
田川	田川地区 清掃施設組合	乙女環境センター	田川市大字位登1506-1	平成2年3月	高負荷 膜分離	225
	下田川 清掃施設組合	下田川 クリーンセンター	田川郡福智町 弁城3205-1	平成3年3月	高負荷 膜分離	93
	田川郡東部 環境衛生施設組合	田川郡東部 衛生センター	田川郡大任町 大字大行事2194	昭和60年3月	標脱	70
直方・ 鞍手	直方市	直方市向鶴浄園 し尿処理場	直方市大字知古字向鶴 21-1	昭和40年4月	嫌気消化	90
	鞍手町	鞍手町衛生センター	鞍手郡鞍手町 大字中山3395	昭和55年4月	好気消化	45
	宮若市	緑水園	宮若市芹田335-1	平成9年2月	高負荷 膜分離	97
北九州	遠賀・中間地域 広域行政事務組合	曲水苑	遠賀郡水巻町 猪熊10丁目1-32	平成8年3月	標脱	220
京 築	行橋市	音無苑	行橋市大字松原651	昭和60年12月	標脱	191
	苅田町	苅田町清掃事務所 第二工場	京都郡苅田町 鳥越町1番地の3	昭和55年3月	標脱	100
	築上町	築上町有機液肥 製造施設	築上郡築上町湊1287	平成6年3月	液肥堆肥化	23
		築上町第2有機液肥 製造施設	築上郡築上町湊1310	平成29年10月	液肥堆肥化	19.52
	吉富町外1町 環境衛生事務組合	周防苑	築上郡吉富町 大字直江361	昭和49年3月	好気消化	20
計			35施設			3,700.3

(注) 嫌気消化:嫌気性消化・活性汚泥処理方式
好二段:好気性処理のうち二段活性汚泥処理方式
高負荷:高負荷脱窒素処理方式
(注) 端数処理により、計が一致しない場合がある。

好気消化:好気性消化・活性汚泥処理方式
標脱:標準脱窒素処理方式
膜分離:膜分離処理方式

(2) 地域し尿処理施設 (コミュニティ・プラント)

令和2年3月31日

市町村圏	設置者	施設名	施設所在地	竣工年月	方式	能力 (m ³ /日)
飯塚	嘉麻市	木城団地汚水処理施設	嘉麻市上山田818-2	昭和59年2月	長時間ばっ気	174
		鶴谷団地汚水処理施設	嘉麻市上山田528-4	平成3年3月	長時間ばっ気	103
		望ヶ丘団地 汚水処理施設	嘉麻市下山田36-30	平成14年3月	長時間ばっ気	74
	飯塚市	中央東団地 地域し尿処理施設	飯塚市鹿毛馬1667-13	昭和62年1月	接触ばっ気	85
	桂川町	桂川町泉ヶ丘団地 汚水処理施設	嘉穂郡桂川町大字土師2076-1	昭和58年3月	長時間ばっ気	120
桂川町桂ヶ丘団地 汚水処理施設		嘉穂郡桂川町大字土師2270-91	昭和63年3月	長時間ばっ気	105	
田川	田川市	星美台汚水処理施設	田川市大字糺1820-1	平成10年3月	膜分離活性汚泥	410
	糸田町	糸田町大熊団地コミュニティ プラント	田川郡糸田町4045番地95	平成8年	長時間ばっ気	68
	福智町	福智町赤池二反ヶ浦地区 汚水処理施設(1号施設)	田川郡福智町赤池970-13	昭和58年4月	接触ばっ気	395
		福智町赤池二反ヶ浦地区 汚水処理施設(2号施設)	田川郡福智町赤池970-12	昭和62年3月	長時間ばっ気	430
		福智町伊方東ヶ丘地区 汚水処理施設	田川郡福智町伊方	昭和59年4月	接触ばっ気	170
直方	直方市	直方市頓野住宅団地 汚水処理場	直方市大字頓野字浦田2535-9	昭和52年3月	標準活性汚泥	1,820
北九州	中間市	中間市中鶴下水処理場	中間市中鶴4丁目11-1	昭和48年1月	標準活性汚泥	2,088
		中間市曙下水処理場	中間市中央2丁目7-1	昭和53年6月	標準活性汚泥	2,208
計			14施設			8,250

(注) 端数処理により、計が一致しない場合がある。

3 ごみ処理施設整備状況

(1) 可燃ごみ処理施設

令和2年3月31日

市町村圏	設置者	施設名	施設所在地	竣工年月	型式	能力 (t/日)
福岡	福岡市	西部工場	福岡市西区拾六町1191	平成4年3月	ス・全連	250 × 3炉
		臨海工場	福岡市東区箱崎ふ頭4丁目13-42	平成13年3月	ス・全連	300 × 3炉
	㈱福岡クリーンエナジー	株式会社福岡クリーンエナジー 東部工場	福岡市東区蒲田5丁目11-2	平成17年8月	ス・全連	300 × 3炉
	須恵町外二ヶ町 清掃施設組合	クリーンパーク わかすぎごみ燃料化施設	糟屋郡篠栗町大字若杉779-18	平成14年12月	RDF	59 × 3炉
	糸島市	クリーンセンター ごみ溶解処理施設	糸島市志摩西貝塚122番地	平成12年3月	ガ溶・全連	100 × 2炉
	玄界環境組合	古賀清掃工場焼却施設	古賀市筵内1976番外	平成15年3月	ガ溶・全連	130 × 2炉
		宗像清掃工場ガス化溶解施設	宗像市池浦600番地1	平成15年6月	ガ溶・全連	80 × 2炉
	筑紫野・小郡・基山 清掃施設組合	クリーンヒル宝満熱回収施設	筑紫野市大字原田1385番地1外29筆	平成20年3月	ガ溶・全連	125 × 2炉
福岡都市圏南部 環境事業組合	福岡都市圏南部工場	春日市大字下白水104-5	平成28年3月	ス・全連	170 × 3炉	
朝倉	甘木・朝倉・三井 環境施設組合	サン・ポート溶解施設	朝倉郡筑前町栗田8-3外29筆	平成14年12月	ガ溶・全連	60 × 2炉
久留米	久留米市	上津クリーンセンター	久留米市上津町2119番地の35	平成5年3月	ス・全連	100 × 3炉
		宮ノ陣クリーンセンター	久留米市宮ノ陣町八丁島2225	平成28年6月	ス・全連	81.5 × 2炉
	大川市	大川市清掃センター	大川市大字中古賀1110番地	平成4年8月	流・准連	45 × 2炉
	うきは久留米 環境施設組合	耳納クリーンステーション	うきは市吉井町富永2015	平成16年8月	RDF	61 × 1炉
八女・筑後	八女西部 広域事務組合	八女西部クリーンセンター	筑後市大字前津2088番地の6	平成12年3月	ガ溶・全連	110 × 2炉
有明	柳川市	柳川市クリーンセンター	柳川市佃町1157番地の1	平成3年3月	ス・准連	50 × 2炉
	みやま市	みやま市清掃センター	みやま市瀬高町東津留67-1	平成6年3月	ス・バ	25 × 2炉
	大牟田・荒尾 清掃施設組合	大牟田・荒尾RDFセンター	大牟田市健老町468	平成14年11月	RDF	75 × 3炉
	大牟田リサイクル 発電(株)	大牟田リサイクル発電所	大牟田市健老町	平成14年12月	流・全連	315 × 1炉
飯塚	ふくおか県央環境 広域施設組合	飯塚市クリーンセンター	飯塚市吉北118-2	平成10年4月	ガ溶・全連	90 × 2炉
		嘉麻クリーンセンター	嘉麻市上815番地	昭和62年3月	ス・准連・+溶	20 × 2炉
		ごみ燃料化センター	嘉麻市岩崎124番地	平成14年8月	RDF	54 × 1炉
		桂苑	嘉穂郡桂川町九郎丸275の21	平成6年3月	流・准連	37 × 2炉

市町村圏	設置者	施設名	施設所在地	竣工年月	型式	能力 (t/日)
田川	田川地区清掃施設組合	田川市川崎町清掃センター	田川郡川崎町大字川崎3419-3番地	昭和62年3月	ス・全連	45 × 2炉
	下田川清掃施設組合	下田川塵芥清掃センター	田川郡福智町赤池474の5	昭和50年3月	ス・バ	20 × 2炉
	田川郡東部環境衛生施設組合	田川郡東部じん芥処理センター	田川郡添田町大字中元寺815番地251	平成7年12月	ス・バ	22 × 2炉
直方・鞍手	直方市	直方市可燃物中継所	直方市大字上新入字大久保1923-1	平成13年3月	中継	113
	宮若市外二町じん芥処理施設組合	くらじクリーンセンター	宮若市本城1593番地38	平成14年9月	RDF	66 × 1炉
北九州	北九州市	日明工場	北九州市小倉北区西港町96番地2	平成3年3月	ス・全連	200 × 3炉
		新門司工場	北九州市門司区新門司3丁目79番地	平成19年3月	ガ溶・全連	240 × 3炉
		皇后崎工場	北九州市八幡西区夕原町2番1号	平成10年7月	ス・全連	270 × 3炉
	遠賀・中間地域広域行政事務組合	遠賀・中間リレーセンター	遠賀郡岡垣町大字糖塚103番1	平成19年3月	中継	199
京 築	苅田エコプラント(株)	苅田エコプラント	京都郡苅田町鳥越町1番地	平成10年11月	RDF	42 × 1炉
	築上町	ごみ固形燃料化施設	築上郡築上町築城1784番地	平成12年3月	RDF	25 × 1炉
	豊前市外二町清掃施設組合	豊前市外二町清掃センター	豊前市大字八屋322-45	平成14年2月	ス・准連・+溶	35 × 2炉
	行橋市みやこ町清掃施設組合	みやこ処理場	行橋市大字西谷477番地	平成17年3月	中継	143
計			36施設			7,956

(注) 全連: 全連続運転(24時間運転)

准連: 准連続運転(16時間運転)

バ: バッチ運転(ごみを一定程度まとめて処理する運転方式)

固: 固定床炉(炉床が固定されているもの)

ス: ストーカ炉(炉床をストーカ(火格子)とし、機械的に動かすことにより、ごみを移動させながら燃焼させるもの)

流: 流動床炉(高温の砂を下部から供給される空気によって流動させ、その中でごみを燃焼させるもの)

ガ溶: ガス化溶融炉(ごみを高温・還元雰囲気下でガス化するとともに、灰を溶融するもの)

+溶: 焼却炉(ストーカ炉など)に灰溶融炉を併設しているもの

RDF: RDF(ごみ固形化燃料)の製造施設(燃料化施設)

中継: 破碎、圧縮等(中継施設)

(注) 能力の計は、燃料化施設(RDF製造施設)及び中継施設を除く。

(注) 端数処理により、計が一致しない場合がある。

(2) 粗大ごみ処理施設等

令和2年3月31日

市町村圏	設置者	施設名	施設所在地	竣工年月	処理方式/ 施設の種類	能力 (t/日)	
福岡	福岡市	西部工場 粗大ごみ処理施設	福岡市西区拾六町1191	平成4年3月	破砕	50	
		東部資源化センター	福岡市東区蒲田5丁目11-1	昭和61年9月	併用	100	
		西部資源化センター	福岡市西区拾六町1191	平成6年7月	併用	200	
		臨海工場 粗大ごみ処理施設	福岡市東区箱崎ふ頭4丁目35番	平成13年3月	破砕	50	
		緑のリサイクルセンター	福岡市東区蒲田5丁目14-2	平成8年2月	選別 堆肥化	25	
	太宰府市	環境美化センター	太宰府市石穴3467-36	平成3年3月	併用	21	
	那珂川市	エコピア・なかがわ	那珂川市大字安德61番地18	平成17年10月	選別	16	
	糸島市	糸島市クリーンセンター リサイクルプラザ	糸島市志摩西貝塚122番地	平成12年3月	選別 圧縮梱包	35	
		玄界環境組合	古賀清掃工場	古賀市筵内1976番外	平成15年3月	選別、破砕 圧縮梱包	48
			宗像清掃工場	宗像市池浦600番地1	平成15年6月	選別、破砕 圧縮梱包	40
		須恵町外二ヶ町 清掃施設組合	クリーンパークわかすぎ リサイクルプラザ	糟屋郡篠栗町大字若杉779-18	平成15年2月	併用	30
		宇美町・志免町 衛生施設組合	宇美志免リサイクルセンター	糟屋郡宇美町ゆりが丘3丁目2番1号	平成21年7月	選別、破砕 圧縮梱包	12
		春日大野城 衛生施設組合	春日大野城リサイクルプラザ	春日市春日公園6丁目2番地	平成7年3月	選別、破砕 圧縮	45
	筑紫野・小郡・基山 清掃施設組合	クリーンヒル宝満 リサイクルセンター	筑紫野市大字原田1385番地1外29筆	平成20年3月	破砕 選別	44	
甘木・朝倉	甘木・朝倉・三井 環境施設組合	サン・ポートリサイクルプラザ	朝倉郡筑前町栗田8-3外29筆	平成14年12月	選別、破砕 圧縮梱包	30	
久留米	うきは久留米 環境施設組合	耳納クリーンステーション	うきは市吉井町富永2015	平成16年8月	選別 その他	18	
	久留米市	久留米市破砕施設	久留米市上津町2119番地の35	平成12年3月	破砕	64	
		宮ノ陣クリーンセンター	久留米市宮ノ陣町八町島2225	平成28年2月	選別圧縮	22.5	
八女・筑後	八女西部 広域事務組合	八女西部クリーンセンター	筑後市大字前津2088番地の6	平成12年3月	選別 その他	50	
		八女西部リサイクルプラザ	筑後市大字前津2105-2	平成12年4月	選別圧縮	22	
有明	大牟田市	大牟田市リサイクルプラザ	大牟田市健老町	平成15年3月	併用	66	
	みやま市	みやま市清掃センター	みやま市瀬高町東津留67-1	平成6年3月	併用	8	

市町村圏	設置者	施設名	施設所在地	竣工年月	処理方式／施設の種類	能力(t/日)
飯塚	ふくおか県央環境広域施設組合	飯塚市リサイクルプラザ	飯塚市吉北118-2	平成10年3月	併用	35
		桂苑	嘉徳郡桂川町九郎丸275の21	平成6年3月	併用	20
		リサイクルプラザ	飯塚市入水757の1	平成11年3月	併用	12
田川	田川郡東部環境衛生施設組合	田川郡東部じん芥処理センター	田川郡添田町大字中元寺815番地251	平成7年12月	併用	12
	田川地区清掃組合	田川市川崎町清掃センター資源回収施設	田川郡川崎町大字川崎3419-3	昭和62年3月	破碎	30
直方・鞍手	宮若市外二町じん芥処理施設組合	泉水最終処分場	鞍手郡鞍手町大字新延1296-8	昭和62年1月	併用	40
北九州	北九州市	日明粗大ごみ資源化センター	北九州市小倉北区西港町96番地2	平成4年5月	併用	200
		日明かんびん資源化センター	北九州市小倉北区西港町96番地2	平成5年7月	選別圧縮	53
		新門司工場	北九州市門司区新門司3丁目79番地	平成19年3月	破碎	50
		皇后崎工場	北九州市八幡西区夕原町2番1号	平成10年6月	破碎	50
		本城かんびん資源化センター	北九州市八幡西区洞北町7番10号	平成9年10月	選別圧縮	63
		北九州市プラスチック資源化センター	北九州市小倉北区西港町86-13 日本資源流通(株)敷地内	平成19年2月	選別圧縮	60
	遠賀・中間地域広域行政事務組合	中間・遠賀リサイクルプラザ	中間市大字垣生1300番地	平成13年3月	選別圧縮梱包	27.6
		遠賀・中間リレーセンター	遠賀郡岡垣町大字糠塚103番1	平成19年3月	選別圧縮	24
京築	苺田エコプラント(株)	苺田エコプラント	京都府苺田町鳥越町1番地	平成10年11月	併用	10
	苺田町	リサイクルセンター	京都府苺田町鳥越町1番地の3	平成20年6月	選別圧縮	4.9
	築上町	リサイクル施設	築上郡築上町大字築城1784番地	平成16年7月	選別破碎	7
	豊前市外二町清掃施設組合	豊前市外二町清掃センターリサイクルセンター	豊前市大字八屋322-45	平成19年7月	選別破碎	20
計			40施設			1,715.0

(注) 破碎: 可燃性粗大ごみを焼却炉で容易に焼却することができるよう破碎する施設

圧縮: 不燃性粗大ごみを破碎・圧縮する施設

併用: 可燃性及び不燃性の粗大ごみを破碎(又は粉碎)する施設

(注) 端数処理により、計が一致しない場合がある。

4 最終処分場整備状況

令和2年3月31日

市町村圏	市町村名 一部事務 組合名	最終処分場名 (所在地)	土 地 埋 立 物					埋立 開始年	埋立地 面積 (m ²)	全体 容量 (m ³) 【A】	累積 埋立量 (m ³) 【B】	残余 容量 (m ³) 【A-B】	元年度 埋立実績 (m ³)
			自 己	そ の 他	可 燃	不 燃	焼 却 残 渣						
福岡	福岡市	伏谷埋立場	○		○	○	○	昭和63年	225,000	5,027,000	2,886,229	2,140,771	59,712
		糟屋郡久山町大字山田字伏谷1431-1											
	福岡市	中田埋立場	○		○	○	○	平成8年	180,000	2,345,000	1,020,377	1,324,623	27,037
		福岡市西区今津											
	宗像市	最終処分場	○		○	○		平成10年	1,400	3,560	639	2,921	3
		宗像市大島1951											
	太宰府市	環境美化センター 最終処分場	○				○	平成3年	7,000	42,550	28,298	14,252	291
		太宰府市石穴3467-36											
	古賀市	不燃物埋立地		○		○	○	昭和62年	7,412	25,381	10,544	14,837	248
		古賀市青柳町字フソフソ444-2他											
	福津市	不燃物処理場		○		○		昭和58年	8,657	33,983	23,661	10,322	252
		福津市本木2298番地											
	宇美町	最終処分場	○			○	○	平成5年	19,359	154,742	70,164	84,578	845
		糟屋郡宇美町ゆりが丘3丁目地内											
春日大野 城衛生施 設組合	最終処分場	○			○	○	平成6年	7,900	38,900	16,457	22,443	499	
	春日市春日公園6丁目2番地												
糸島市	糸島市 クリーンセンター	○				○	平成11年	4,800	25,600	23,229	2,371	0	
	糸島市志摩西貝塚122番地												
玄界環境 組合	古賀清掃工場	○				○	平成15年	1,770	11,505	112	11,393	-680	
	古賀市筵内1976番外												
	宗像清掃工場 埋立処分地施設	○				○	平成15年						1,330
宗像市池浦600番地1													
福岡都市 圏南部環 境事業組 合	福岡都市圏南部 最終処分場	○				○	平成28年	25,000	516,000	43,804	472,196	10,880	
	大野城市大字中906-12番外28												
久留米	最終処分場	○			○	○	平成17年	12,300	204,000	77,600	126,400	2,143	
	久留米市杉谷												
八女・ 筑後	立花最終処分場	○				○	平成23年	3,260	25,000	11,187	13,813	534	
	八女市立花町兼松字桑ノ平1789番1外24筆												
有明	第三大浦谷 埋立地	○			○	○	平成7年	25,300	288,277	189,132	99,145	1,960	
	大牟田市大浦町14番地1外												
	埋立処分地施設	○			○	○	平成9年						9,070
みやま市高田町大字昭和開地内													
柳川市	大和干拓 最終処分場		○		○	○	平成27年	14,200	9,600	2,824	6,776	292	
	柳川市大和町大坪338-1、2、339-1～3												

市町村圏	市町村名 一部事務 組合名	最終処分場名 (所在地)	土 地 埋 立 物					埋立 開始年	埋立地 面積 (m ²)	全体 容量 (m ³) 【A】	累積 埋立量 (m ³) 【B】	残余 容量 (m ³) 【A-B】	元年度 埋立実績 (m ³)	
			自 己	そ の 他	可 燃	不 燃	焼 却 残 渣 そ の 他							
飯 塚	ふくおか 県央環境 広域施設 組合	飯塚市 埋立処分場	○				○	平成10年	5,000	26,800	24,100	2,700	533	
		飯塚市吉北118-2												
		嘉麻市嘉麻クリーン センター最終処分場	○			○	○	○	平成13年	12,000	55,000	21,360	33,640	968
		嘉麻市上815番地外												
田 川	田川郡東 部環境衛 生施設組 合	最終処分場	○				○	○	平成8年	11,100	66,752	53,479	13,273	784
		田川郡添田町大字中元寺4299番地												
直方・ 鞍手	宮若市外 二町じん 茶処理施 設組合	最終処分場	○				○	○	平成8年	10,565	64,223	33,594	30,629	1,277
		鞍手郡鞍手町大字新延1296番地の8												
北 九 州	北九州市	(西地区) 廃棄物処分場	○			○	○	○	平成10年	575,000	7,150,000	6,039,233	1,110,767	136,253
		北九州市若松区響町3丁目地先												
京 築	築上町	最終処分場	○				○	○	平成12年	2,571	9,820	7,611	2,209	46
		築上郡築上町築城1784												
豊前市外 二町清掃 施設組合	豊前市外 二町清掃 施設組合	清掃センター 埋立処分地	○				○	○	昭和60年	10,100	46,000	41,004	4,996	1,755
		築上郡上毛町下唐原												
合計			23	4	0	15	13	21		1,233,132	16,614,081	10,991,001	5,623,080	254,896

(注) 自己：市町村所有地

(注) 端数処理により、計が一致しない場合がある。

5 民間設置施設整備状況

令和2年3月31日

番号	事業者名	設置場所	当初許可年月	施設種類	処理能力
1	(有)豊国興産	朝倉市馬田字下原3760、3761番地	平成6年4月	選別	29 t / 日
2	(有)山東商事	飯塚市上三緒字白門1010番1	平成7年9月	選別	8 t / 日
3	(株)深町泰三商店	柳川市三橋町柳河小塚849、850、851	平成10年3月	破碎	80 t / 日
4	(株)ブリヂストン	朝倉市小田字丸山2011番地	平成10年4月	焼却	19.8 t / 日
5	大和(株)	古賀市薬王寺1719-1	平成10年6月	破碎・選別	105 t / 日
6	(株)近藤商事	大川市大字鬼古賀590、599-1、599-2、603-1	平成10年8月	破碎・選別	10.5 t / 日
7	麻生セメント(株)	京都郡苅田町長浜町10番地	平成11年5月	焼成	6.4 t / 時
8	大和(株)	古賀市薬王寺1719-1、1719-7、1722-1、1722-14、1723	平成11年8月	選別・圧縮	38 t / 日
9	(株)日豊清掃センター	行橋市大字道場寺字宗元140、141-1	平成12年3月	選別・圧縮	25 t / 日
10	(有)池内リサイクリング	朝倉市山田字上鶴2677番地外8筆	平成12年8月	選別・圧縮	7.4 t / 日
11	三菱マテリアル(株)九州工場	京都郡苅田町松原町12番地	平成13年3月	焼成	32,000 t / 日
12	(株)クリエート遺賀	遠賀郡遠賀町大字尾崎字友田1725番1	平成14年5月	破碎	200 t / 日
13	記録情報マネジメント(株)	糟屋郡粕屋町大字仲原字土井ノ内2483番地	平成14年5月	破碎・圧縮	破碎・圧縮40.4t / 日 圧縮 96t / 日
14	(有)池内リサイクリング	朝倉市山田字上鶴2677-8外8筆	平成14年6月	圧縮・梱包	105.4 t / 日
15	(株)林田産業	福津市舍利蔵字大門田265番6外8筆	平成14年6月	破碎	112 t / 日
16	(株)丸清	遠賀郡遠賀町大字尾崎393-1	平成14年8月	圧縮・梱包	95 t / 日
17	(株)寺松	筑紫野市岡田3丁目8番1外1筆	平成14年9月	圧縮・梱包	160 t / 日
18	(株)暁ブランド	朝倉市把木林田字浜崎887番5外4筆	平成15年1月	し尿	50m ³ / 日
19	(有)池内リサイクリング	朝倉市把木志波字中島5970番2外3筆	平成15年3月	切断	8.17 t / 日
20	木下緑化建設(株)	久留米市田主丸町志塚島字徳間林1番3外1筆(保管場所)	平成16年4月	破碎	27.44 t / 日
21	宇部興産(株)	京都郡苅田町長浜町7番	平成16年6月	焼成	2,385 t / 日
22	(株)麻生	飯塚市鯉田字上取103番1(保管場所)	平成16年6月	選別	907.2 t / 日
23	(株)坪井商店	朝倉郡筑前町下高場字浦ノ野2048番1	平成17年1月	圧縮・梱包	127.2 t / 日
24	野坂建設(株)	遠賀郡遠賀町大字尾崎字友田1712番45	平成17年8月	破碎	353.6 t / 日
25	日本耐酸塩工業(株)	田川市大字川宮字堤ノ口1440番1外18筆	平成18年6月	破碎・選別	105 t / 日
26	(有)ゆめ環境	宮若市沼口字西ノ浦1241番1外6筆	平成20年3月	破碎	254.4 t / 日
27	(株)宮崎	太宰府市大字内山字野田446番1外5筆	平成20年8月	選別・圧縮・梱包	179.2 t / 日
28	(株)永和	遠賀郡岡垣町大字野間字尾高原2番13外7筆	平成21年5月	破碎	14.4 t / 日
29	(株)ケイ・アイ・エイチ	宮若市鶴田字上割1579番3外1筆	平成21年11月	破碎	33.52 t / 日
30	(株)リソースプラザ	直方市大字植木1140番地2	平成22年1月	圧縮・梱包	116.8 t / 日
31	(有)創光リサイクル	筑紫野市岡田3丁目10番12	平成22年8月	圧縮・梱包	108.8 t / 日
32	(有)清美寮安徳	筑後市大字前津字南長峯2109番4外1筆	平成22年12月	破碎	66 t / 日
33	J P 資源(株)	小郡市上岩田字西野口1140番4外3筆	平成24年1月	破碎・圧縮	125.8 t / 日
34	(株)宮崎	中間市大字上底井野字中曾根1068番5外2筆	平成25年9月	選別・圧縮・梱包	164.8 t / 日
35	(有)日本ダストサービス	飯塚市上三緒字神田1番47、49及び52	平成26年12月	選別・圧縮・梱包	選別86.4t / 日 圧縮・梱包122.8t / 日
36	西九開発(株)	嘉麻市牛隈柳ヶ谷945番1	平成27年1月	破碎	393.3t / 日
37	麻生セメント(株)	田川市大字弓削田2868番外132筆	平成28年12月	焼成	1,350t / 日
38	オオツ(株)	筑後市大字久富字大城1150番11外12筆	平成29年2月	圧縮・梱包	120t / 日
39	(株)グリーンアローズ九州	糟屋郡宇美町ゆりが丘2丁目1番3外4筆	平成29年3月	破碎・圧縮・梱包	破碎210.0t / 日 圧縮・梱包81.6t / 日
40	(有)九州パーク運輸	田川郡添田町大字中元寺字障子岩884番61外7筆	平成29年9月	破碎	188.36t / 日
41	(株)エー・アール・シー	鞍手郡小竹町大字御徳字権現堂135番42外10筆	平成30年11月	破碎	21.92t / 日
42	(株)協和工業	朝倉市把木星丸字京座533番外24筆	平成30年12月	破碎	107.44t / 日

(注) 稼働施設のみ掲載。

(注) 北九州市、福岡市、大牟田市及び久留米市内の施設を除く。

Ⅱ 経 年 変 化

- 1 し尿及びごみ処理状況
- 2 施設数

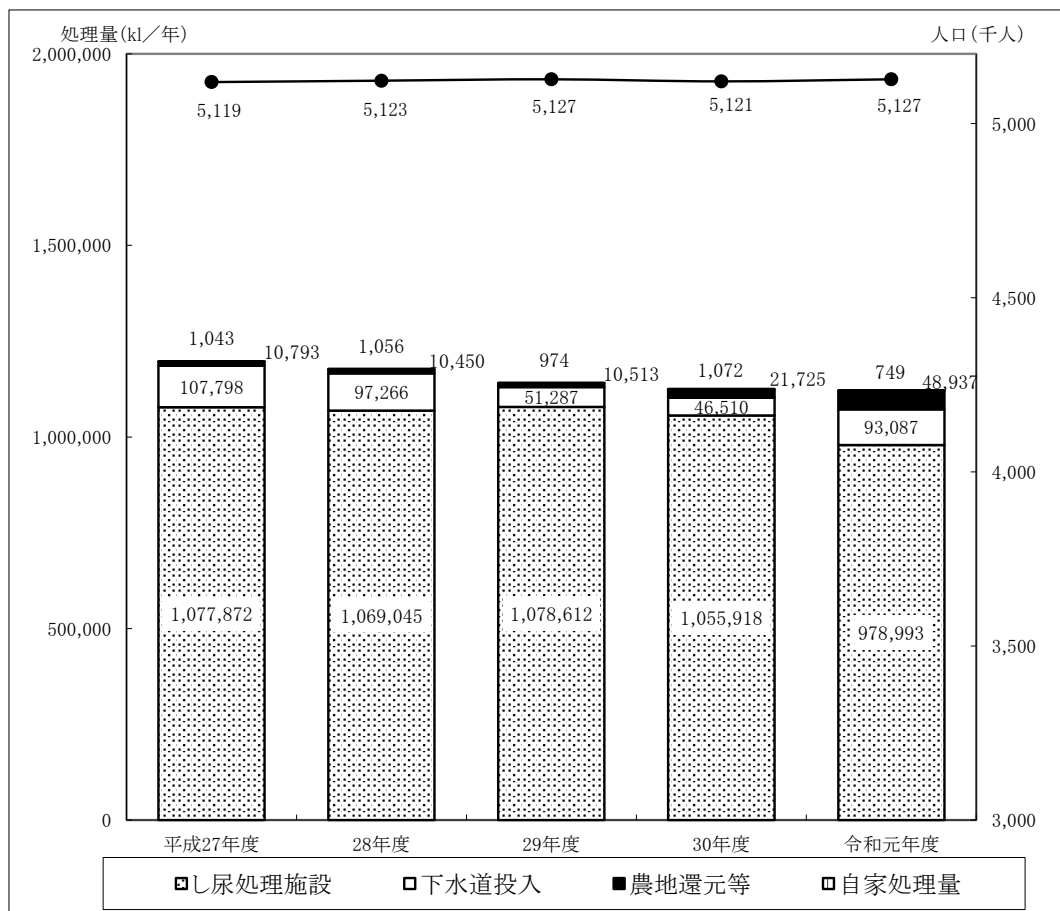
1 し尿及びごみ処理状況

(1)し尿処理の状況

区 分		平成27年度	28年度	29年度	30年度	令和元年度	
処理計画区域人口 (千人)		5,119	5,123	5,127	5,121	5,127	
水洗化人口 (千人)	公共下水道 構成比(%)	3,943 (77.0)	3,979 (77.7)	4,017 (78.4)	4,054 (79.2)	4,095 (79.9)	
	浄化槽 (%)	646 (12.6)	641 (12.5)	627 (12.2)	612 (12.0)	607 (11.8)	
	地域し尿処理 (%)	13 (0.3)	15 (0.3)	12 (0.2)	13 (0.3)	13 (0.3)	
	計 (%)	4,601 (89.9)	4,635 (90.5)	4,657 (90.8)	4,679 (91.4)	4,715 (92.0)	
非水洗化人口 (千人)		517	487	470	442	412	
構成比(%)		(10.1)	(9.5)	(9.2)	(8.6)	(8.0)	
汲み取り し尿内訳 (kl/年)	総量 (A)	1,197,506	1,177,817	1,141,386	1,125,225	1,121,766	
	計画 処理 量	下水道投入 (B) 構成比(%)	107,798 (9.0)	97,266 (8.3)	51,287 (4.5)	46,510 (4.1)	93,087 (8.3)
		し尿処理施設 (C) (%)	1,077,872 (90.0)	1,069,045 (90.8)	1,078,612 (94.5)	1,055,918 (93.8)	978,993 (87.3)
		農地還元等 (%)	10,793 (0.9)	10,450 (0.9)	10,513 (0.9)	21,725 (1.9)	48,937 (4.4)
		計 (%)	1,196,463 (99.9)	1,176,761 (99.9)	1,140,412 (99.9)	1,124,153 (99.9)	1,121,017 (99.9)
	自家処理量 (%)	1,043 (0.1)	1,056 (0.1)	974 (0.1)	1,072 (0.1)	749 (0.1)	
処理施設等による処理率 (B) + (C) / (A) (%)		99.0	99.0	99.0	98.0	95.6	

※「住民基本台帳法の一部を改正する法律(平成21年度法律第77号)」により外国人住民についても住民基本台帳制度の対象となったため、処理計画区域人口には、外国人住民も含まれる。

※数値については端数処理により一部合計が合わない場合がある。

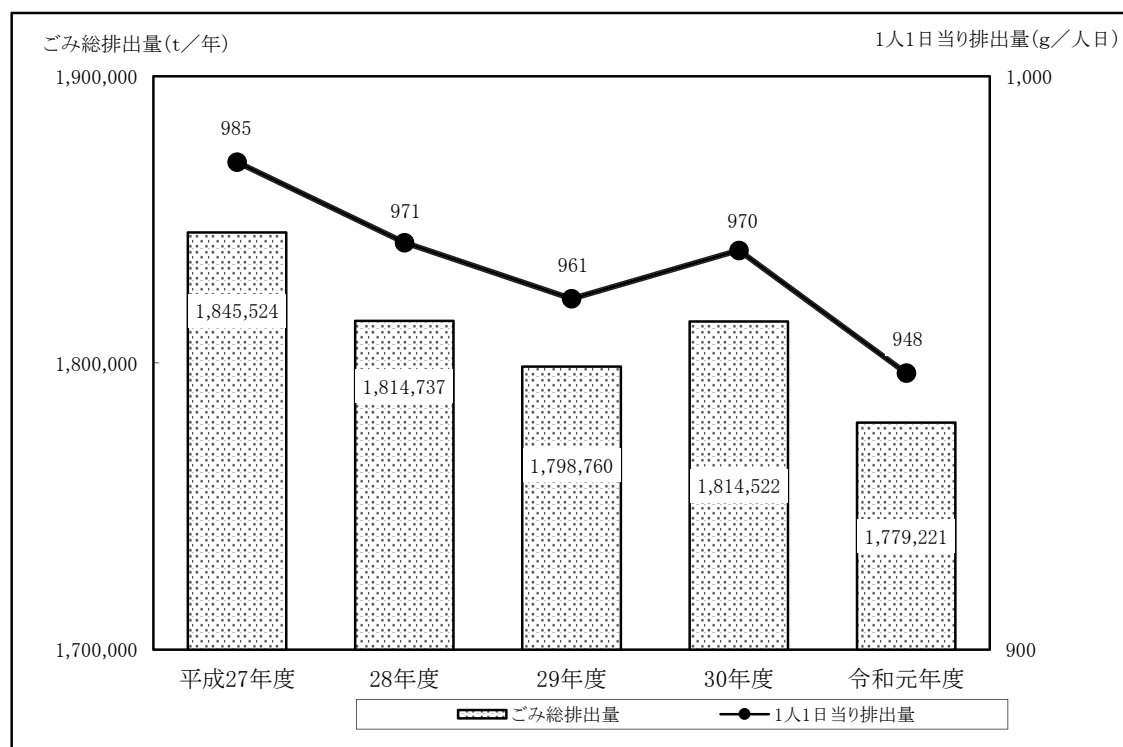


(2) ごみ処理の状況

区 分		平成27年度	28年度	29年度	30年度	令和元年度
処理計画区域人口 (千人)		5,119	5,123	5,127	5,121	5,127
1人あたり排出量 (g/日)		985	971	961	970	948
ごみの 排出量 (t/年)	計画収集量	1,414,914	1,386,248	1,391,111	1,406,868	1,393,448
	直接搬入量	332,727	336,798	323,967	323,972	312,785
	集団回収量(A)	97,883	91,691	83,682	83,682	72,988
	合計(B)	1,845,524	1,814,737	1,798,760	1,814,522	1,779,221
	1日あたり排出量	5,042	4,972	4,928	4,971	4,861
ごみ処 理量	直接焼却	1,421,409 (78.3)	1,403,723 (78.3)	1,388,810 (77.9)	1,388,987 (77.0)	1,370,288 (76.9)
	直接埋立	15,144 (0.8)	17,266 (1.0)	16,298 (0.9)	25,418 (1.4)	20,195 (1.1)
	焼却以外の中間処理	281,169 (15.5)	279,680 (15.6)	279,239 (15.7)	290,651 (16.1)	286,900 (16.1)
	直接資源化(C)	98,733 (5.4)	91,531 (5.1)	99,198 (5.6)	98,433 (5.5)	105,521 (5.9)
	合計	1,816,455	1,792,200	1,783,545	1,803,489	1,782,904
中間処理後再生利用量(D)		207,303	209,401	207,672	208,261	210,533
再生利用率 {(A)+(C)+(D)} / (B) × 100		21.9	21.6	21.7	21.5	21.8

※災害廃棄物を含む。

※「住民基本台帳法の一部を改正する法律(平成21年度法律第77号)」により外国人住民についても住民基本台帳制度の対象となったため、処理計画区域人口には、外国人住民も含まれる。



2 施設数

(1) し尿処理施設（方式別）

区分		年月	平成28年	平成29年	平成30年	平成31年	令和2年
			3月	3月	3月	3月	3月
施設数	嫌気性消化方式		1	1	1	1	1
	好気性消化方式		2	2	2	2	2
	希釈ばっ気方式		0	0	0	0	0
	二段活性汚泥方式		0	0	0	0	0
	標準脱窒素処理方式		11	11	11	11	11
	湿式酸化方式		0	0	0	0	0
	高負荷処理方式		14	14	14	14	13
	その他		6	6	7	8	8
合計			34	34	35	36	35
処理能力 (kl/日)			3,669	3,669	3,697	3,825	3,700

(注) 複数の系統があり、各系統の区分が異なる施設については、その他の欄に計上している。

(2) 可燃ごみ処理施設（方式別）

区分			年月	平成28年	平成29年	平成30年	平成31年	令和2年
				3月	3月	3月	3月	3月
施設数	焼却施設	全連続		16	18	18	18	18
		准連続		5	5	5	5	5
		バッチ運転		3	3	3	3	3
	燃料化施設 (RDF)			7	7	7	7	7
	その他施設			3	3	3	3	3
	合計			34	36	36	36	36
処理能力 (t/日)				7,283	7,956	7,956	7,956	7,956

(注) バッチ運転の施設数については、「機械化バッチ」と「固定バッチ」とを合計して集計している。処理能力は、焼却施設の処理能力の合計であり、燃料化施設及びその他施設は含まない。各区分の詳細については、P9を参照のこと。

(3) 最終処分場

区分		年月	平成28年	平成29年	平成30年	平成31年	令和2年
			3月	3月	3月	3月	3月
施設数			26	27	27	27	27
うち海面			1	1	1	1	1
埋立地面積 (千 m ²)			1,208	1,233	1,233	1,233	1,233
全体容量 (千 m ³)			16,085	16,601	16,601	16,614	16,614
残余容量 (千 m ³)			6,001	6,331	6,093	5,866	5,623

(4) 浄化槽の新設基数の推移

	平成27年度	平成28年度	平成29年度	平成30年度	令和元年度
浄化槽	3,862	3,972	3,771	3,940	3,761

(注) 平成13年度より単独処理浄化槽の新設はない。

(浄化槽法の改正により、平成13年4月からは新設は原則として禁止されることとなったため。)

(5) 浄化槽の設置基数の推移

人槽	設 置 数 【 基 数 】				
	平成28年3月	平成29年3月	平成30年3月	平成31年3月	令和2年3月
～ 20	152,973	154,844	156,089	157,870	158,694
21～ 100	17,986	17,963	17,974	18,018	17,866
101～ 300	3,244	3,228	3,212	3,211	3,182
301～ 500	640	627	618	616	611
501～ 1,000	218	213	213	211	209
1,001～ 2,000	110	109	109	110	108
2,001～ 5,000	47	47	46	45	46
5,001～	6	6	6	6	6
合 計	175,224	177,037	178,267	180,087	180,722
合併処理浄化槽	127,401 (72.7%)	129,862 (73.4%)	131,566 (73.8%)	134,153 (74.5%)	135,887 (75.2%)
単独処理浄化槽	47,823 (27.3%)	47,175 (26.6%)	46,701 (26.2%)	45,934 (25.5%)	44,835 (24.8%)

Ⅲ 統 計 表

- 第 1 表 行政区域の状況及び決算額
- 第 2 表 一般廃棄物処理業者関係
- 2-1 委託・許可業者件数
 - 2-2 業者数・従業員数
 - 2-3 収集運搬機材
 - 2-4 廃棄物処理事業従事職員数
- 第 3 表 し尿関係
- 3-1 し尿処理人口の内訳
 - 3-2 し尿収集の状況
 - 3-3 し尿処理の内訳
- 第 4 表 ごみ関係
- 4-1 ごみ収集の概要
 - 4-2 手数料
 - 4-3 ごみ処理の概要
 - 4-4 ごみ収集の状況
 - 4-5 ごみ処理の内訳
 - 4-6 ごみ処理のうち「その他の中間処理」
及び「資源化総量」の内訳
 - 4-7 資源化の状況
 - 4-8 ごみ処理フローシート

第1表 行政区域の状況及び決算額

人口は令和元年10月1日現在

	計画処理 区域内人口 (人)	し尿処理事業決算額 (千円)				ごみ処理事業決算額 (千円)			
		建設・ 改良費	処理及び 維持管理費	その他	計	建設・ 改良費	処理及び 維持管理費	その他	計
北九州市	951,047	1,428	608,552	12,324	622,304	837,895	9,087,183	562,282	10,487,360
福岡市	1,551,212	15,755	477,294	879	493,928	4,728,012	20,978,904	180,712	25,887,628
大牟田市	113,880		1,047,270	9,847	1,057,117		1,930,091	29,058	1,959,149
久留米市	305,070		359,176	11,203	370,379	97,017	3,604,580		3,701,597
直方市	56,623	1,083,915	473,944		1,557,859		817,260		817,260
飯塚市	128,233		512,644		512,644		2,410,278		2,410,278
田川市	47,590		152,623		152,623	17,598	551,100		568,698
柳川市	65,736		134,007		134,007		765,006		765,006
八女市	63,007	306,011	213,853		519,864		772,545	31,946	804,491
筑後市	49,470	6,974	93,519	85,367	185,860		476,587	29,490	506,077
大川市	34,024		67,690		67,690		611,848	22,312	634,160
行橋市	73,113	48,400	608,769		657,169	1,220	967,156	59,705	1,028,081
豊前市	25,342	188,880	170,597		359,477	28,731	211,373		240,104
中間市	41,574		79,274		79,274		401,601		401,601
小郡市	59,703		53,177		53,177		703,827	62,390	766,217
筑紫野市	103,947		63,470		63,470		1,220,685	117,257	1,337,942
春日市	113,315		33,332		33,332		1,283,203		1,283,203
大野城市	100,962		21,341		21,341		1,252,443	73,517	1,325,960
宗像市	96,993		20,012		20,012		1,577,210	184,605	1,761,815
太宰府市	71,871		11,587	98	11,685	252,706	724,727	16,166	993,599
古賀市	59,444	17,489	102,415	6,535	126,439		797,925	29,533	827,458
福津市	65,916		140,430	646	141,076		869,585	27,894	897,479
うきは市	29,345		76,441		76,441		499,808	19,941	519,749
宮若市	27,757	87,890	123,004		210,894		475,088		475,088
嘉麻市	37,867	125,791	198,260		324,051		713,860		713,860
朝倉市	52,944	7,152	289,053	61,330	357,535	413,717	440,404	40,102	894,223
みやま市	36,930		16,451		16,451	291,277	369,447		660,724
糸島市	101,741		111,938		111,938		1,423,809	46,958	1,470,767
那珂川市	50,326		40,919		40,919		718,515	50,860	769,375
市計	4,514,982	1,889,685	6,301,042	188,229	8,378,956	6,668,173	56,656,048	1,584,728	64,908,949
宇美町	37,273		71,075	12,077	83,152	23,100	682,478	62,662	768,240
篠栗町	31,354		26,725		26,725		421,640		421,640
志免町	46,255		61,081	39,698	100,779		851,744	11,943	863,687
須恵町	28,744		57,781		57,781		470,775		470,775
新宮町	33,274	94	72,692	2,369	75,155	141	506,150	4,017	510,308
久山町	9,047		32,917		32,917		121,943		121,943
粕屋町	47,729		25,298		25,298		682,498	48,108	730,606
芦屋町	13,905		26,698		26,698		176,495		176,495
水巻町	28,205		55,847		55,847		312,434		312,434
岡垣町	31,699		37,089		37,089		318,124		318,124
遠賀町	19,364		41,033		41,033		209,243		209,243
小竹町	7,574		56,716		56,716		153,536	1,913	155,449
鞍手町	15,886	25,455	89,236		114,691		245,145		245,145
桂川町	13,392		58,693		58,693		215,250	15,136	230,386
筑前町	29,666		38,566	2,159	40,725	207,239	262,949	15,582	485,770
東峰村	2,094		43,566		43,566	12,573	25,555		38,128
大刀洗町	15,649		9,398	5	9,403	92,344	158,844	15,397	266,585
大木町	14,208		63,452		63,452		187,454	6,576	194,030
広川町	19,626	19,431	54,929		74,360		170,676		170,676

人口は令和元年10月1日現在

	計画処理 区域内人口 (人)	し尿処理事業決算額 (千円)				ごみ処理事業決算額 (千円)			
		建設・ 改良費	処理及び 維持管理	その他	計	建設・ 改良費	処理及び 維持管理費	その他	計
香春町	10,890		45,062	559	45,621		159,786	33,508	193,294
添田町	9,695	447	35,087		35,534	6,574	131,795	31,062	169,431
糸田町	8,971		62,228		62,228		149,722		149,722
川崎町	16,498		44,883		44,883	6,948	197,752	801	205,501
大任町	5,275	3,917,915	21,601		3,939,516	13,956	67,981		81,937
赤村	3,131		16,618		16,618		47,828		47,828
福智町	22,555		180,224	17,749	197,973		383,011	24,860	407,871
荻田町	37,517		160,378		160,378	2,364	780,817		783,181
みやこ町	19,575	19,937	82,555		102,492		364,002		364,002
吉富町	6,794		18,397		18,397	9,777	33,768		43,545
上毛町	7,608		20,146		20,146	10,592	58,194	319	69,105
築上町	18,115		24,276		24,276		390,340		390,340
町村計	611,568	3,983,279	1,634,247	74,616	5,692,142	385,608	8,937,929	271,884	9,595,421
県計	5,126,550	5,872,964	7,935,289	262,845	14,071,098	7,053,781	65,593,977	1,856,612	74,504,370

第1表 行政区域の状況及び決算額【一部事務組合】

(単位:千円)

	し尿処理事業決算額				ごみ処理事業決算額			
	建設・改良費	処理及び維持管理費	その他	計	建設・改良費	処理及び維持管理費	その他	計
吉富町外1町		39,909		39,909				
玄界環境					34,417	2,464,485	181,184	2,680,086
大川柳川衛生		198,050	3,647	201,697				
うきは久留米		147,173	3,614	150,787		621,142	3,614	624,756
両筑衛生		155,657		155,657				
宮若市外二町					3,400	363,857	108,156	475,413
八女西部広域						1,273,902	93,997	1,367,899
田川郡東部環境		111,384		111,384		287,499	7,542	295,041
ふくおか県央		744,683		744,683		2,045,985		2,045,985
宗像地区		111,671	9,635	121,306				
豊前市外二町					66,651	262,000	32,391	361,042
行橋市・みやこ町						706,314	130,778	837,092
大野城太宰府					12,540	141,144	39,994	193,678
甘木・朝倉・三井					1,364,910	644,133	79,372	2,088,415
須恵町外二ヶ町		93,835	5,480	99,315		1,284,553	175,041	1,459,594
遠賀・中間地域		394,345		394,345	49,256	2,047,231		2,096,487
筑紫野・小郡・基山						1,315,197	66,582	1,381,779
春日・大野城		44,048	1,626	45,674		358,515	138,914	497,429
田川地区清掃		175,988		175,988		412,649	60,598	473,247
大牟田・荒尾						893,136	512	893,648
八女中部衛生	483,399	222,690		706,089				
宇美町・志免町		93,194	16,169	109,363		182,375	17,350	199,725
福岡都市圏南部						722,794	2,787,475	3,510,269
下田川清掃		147,151	84,954	232,105		170,406	128,059	298,465
組合計	483,399	2,679,778	125,125	3,288,302	1,531,174	16,197,317	4,051,559	21,780,050

第2表 一般廃棄物処理業者関係

2-1 委託・許可業者件数

	し 尿						ご み					
	収集運搬		中間処理		最終処分		収集運搬		中間処理		最終処分	
	委託	許可	委託	許可	委託	許可	委託	許可	委託	許可	委託	許可
北九州市	2						22	240		14		
福岡市	1	2					40	29	3	7		
大牟田市	8						6	7	8	2	1	1
久留米市		10					21	66		1		
直方市	2						2	7	1			
飯塚市		10					10	12				
田川市		9							1			
柳川市							6	16	3	3		
八女市		8	1				7	18		3		
筑後市		3					7	22	2	3		
大川市							1	8	5	1		
行橋市	2	2					3	13	1	1		
豊前市		1					1	17				
中間市												
小郡市	1	4					1	2		1		
筑紫野市	1	4					3	3				
春日市		4					3	26				
大野城市		2					3	3				
宗像市		3					3	3		1		
太宰府市	1	1					2	2				
古賀市		2					2	1				
福津市		2					3	3	1	1		
うきは市		2					5	5	1			
宮若市		4					6	6				
嘉麻市		9					5	5		4		
朝倉市		4			1		7	10				
みやま市		3					7	31	11	4	1	
糸島市		4					3	3				
那珂川市		1					2	1	2			
市 計	18	94	1		1		181	559	39	46	2	1
宇美町		2					3	2				
篠栗町		2					7	4				
志免町		2					4	20	1			
須恵町	2	2					2	2				
新宮町	1	3					1	1				
久山町	2	2					3	3				
粕屋町		4					3	15				
芦屋町												
水巻町												
岡垣町												
遠賀町												
小竹町		2						3				
鞍手町		2					1	1				
桂川町		4					2	2				
筑前町	2	2					2	3		1		
東峰村							1	1				
大刀洗町		1					1	1				
大木町		1					1	5	8			
広川町		1					2	10				

	し 尿						ご み					
	収集運搬		中間処理		最終処分		収集運搬		中間処理		最終処分	
	委託	許可	委託	許可	委託	許可	委託	許可	委託	許可	委託	許可
香春町							3	6				
添田町							5					
糸田町		1					2					
川崎町		2					3					
大任町		2					2					
赤村							1					
福智町		4					3	3				
荻田町		2					6	50				
みやこ町		3					6	11		1		
吉富町		1					1	10				
上毛町							1	9				
築上町		2					3	1				
町村計	7	47					69	163	9	2		
県計	25	141	1		1		250	722	48	48	2	1

2 - 1 委託・許可業者件数【一部事務組合】

	し 尿						ご み					
	収集運搬		中間処理		最終処分		収集運搬		中間処理		最終処分	
	委託	許可	委託	許可	委託	許可	委託	許可	委託	許可	委託	許可
吉富町外1町		1										
玄界環境												
大川柳川衛生		9										
うきは久留米	2		1				7	8				
両筑衛生												
宮若市外二町												
八女西部広域											13	
田川郡東部環境		4										
ふくおか県央												
宗像地区												
豊前市外二町												
行橋市・みやこ町												
大野城太宰府												
甘木・朝倉・三井	1		3				7	9			1	
須恵町外二ヶ町	6	7					11	13	7	2	2	
遠賀・中間地域								6				
筑紫野・小郡・基山							2	2			2	
春日・大野城								1				
田川地区清掃												
大牟田・荒尾												
八女中部衛生	1		1				1	8			1	
宇美町・志免町												
福岡都市圏南部												
下田川清掃												
組合計	10	21	5				28	13	41	2	19	

2-2 業者数・従業員数

	市町村内に主たる事務所を有する業者数			従業員数			
	総数	(件)		総数	収集運搬	中間処理	最終処分
		し尿	ごみ				
北九州市	263	9	254	2,809	2,414	395	
福岡市	60	3	57	1,414	1,327	87	
大牟田市	22	10	12	320	262	8	50
久留米市	76	10	66	804	790	14	
直方市	9	2	9	97	92	5	
飯塚市	26	9	17	246	233	13	2
田川市	10	9	1	100	98	2	
柳川市	28	6	22	261	224	37	
八女市	16	8	8	61	55	6	
筑後市	11	3	8	67	67	12	
大川市	13	3	10	152	146	6	
行橋市	13	2	13	405	373	32	
豊前市	17	1	17	221	221		
中間市	7	3	4	110	110		
小郡市	4	2	2	49	49		
筑紫野市	6	3	3	93	93		
春日市	3	1	3	40	40		
大野城市	4	1	3	59	59		
宗像市	6	3	3	98	95	3	
太宰府市	3	1	2	37	37		
古賀市	5	3	2	51	51		
福津市	5	2	3	54	47	7	
うきは市	6	2	5	44	44		
宮若市	6	3	5	72	72		
嘉麻市	11	5	8	119	85	34	
朝倉市	11	3	9	77	71		6
みやま市	20	3	17	138	123	14	1
糸島市	4	4	3	48	48		
那珂川市	4	1	3	51	44	7	
市計	669	115	569	8,097	7,370	682	59
宇美町	5	2	3	66	66		
篠栗町	3	2	3				
志免町	5	2	4	50	50		
須恵町	4	2	2	35	35		
新宮町	1	1	1	21	21		
久山町	1		1	5	5		
粕屋町	7	4	3	62	62		
芦屋町	5	3	3	63	63		
水巻町	4	1	3	27	27		
岡垣町	1		1	28	28		
遠賀町	4	1	3	35	17	18	
小竹町	2	1	2	15	15		
鞍手町	3	2	1	37	37		
桂川町	3	1	2	29	29		
筑前町	3	1	3	43	37	6	
東峰村							
大刀洗町	2	1	1	17	17		
大木町							
広川町	2	1	1	47	47		

	市町村内に主たる事務所を有する業者数			従 業 員 数			
	総 数	(件)		総 数	(人)		
		し尿	ごみ		収集運搬	中間処理	最終処分
香春町	8	2	6	64	64		
添田町	5		5	20	20		
糸田町	3	1	2	24	24		
川崎町	5	2	3	37	37		
大任町	2		2	6	6		
赤村	1		1	2	2		
福智町	7	4	3	78	78		
苅田町	9	3	6	80	60	20	
みやこ町	5	1	5	61	48	13	
吉富町	1		1	3	3		
上毛町	1		1	8	8		
築上町	5	2	3	46	20	21	5
町村 計	107	40	75	1,009	926	78	5
県 計	776	155	644	9,106	8,296	760	64

※し尿とごみ兼業で行う業者も含む。

2-3 収集運搬機材

	し								み					
	バキューム車		その他収集車		運搬車		運搬船等船舶		収集車		運搬車		運搬船等船舶	
	台数	積載量(kl)	台数	積載量(kl)	台数	積載量(kl)	隻数	積載量(kl)	台数	積載量(t)	台数	積載量(t)	隻数	積載量(t)
北九州市	31	100							1,478	4,257	17	136		
福岡市	17	57							440	1,145	19	169	5	4
大牟田市	33	79			2	6			117	226	4	10		
久留米市	31	90							332	836	11	86		
直方市	17	60	1	10					50	123	4	28		
飯塚市	51	152			1	4			133	284	3	4		
田川市	28	83	7	31					10	30	3	30		
柳川市									65	109	1	4		
八女市	31	105							78	207	3	6		
筑後市	8	22							49	132	2	14		
大川市									21	42	2	21		
行橋市	25	75	2	6	6	56			81	316				
豊前市	22	64							92	215				
中間市														
小郡市	9	24			1	10			38	119				
筑紫野市	9	21							30	80				
春日市	4	11							35	76				
大野城市	6	25							29	72				
宗像市	9	22							43	81				
太宰府市	2	5			1	10			20	44				
古賀市	9	40	2	7					44	119				
福津市	9	25			2	20			31	68				
うきは市	10	29							41	109				
宮若市	22	75							27	52				
嘉麻市	28	83							24	52				
朝倉市	10	37							28	73	16	35		
みやま市	14	38							84	171				
糸島市	23	76							19	57	8	12		
那珂川市	2	5							17	34	2	7		
市計	460	1,403	12	54	13	106			3,456	9,129	95	562	5	4
宇美町	5	13							31	72				
篠栗町	3	9							15	40				
志免町	3	7							22	48				
須恵町	6	18							8	18				
新宮町	14	59	1	2	2	19			31	74			2	10
久山町	12	32			4	40			20	58	6	14		
粕屋町	7	23	7	24					27	45	28	60		
芦屋町														
水巻町														
岡垣町														
遠賀町														
小竹町	6	20							8	15	9	15		
鞍手町	8	24							5	15	3	5		
桂川町	6	18							13	19				
筑前町	15	61			2	20			21	58	4	10		
東峰村	27	107			2	25			11	34				
大刀洗町	3	9							4	12	5	10		
大木町	7	34							26	51	7	23		
広川町	9	26							33	91				

	し 尿								ご み					
	バキューム車		その他収集車		運搬車		運搬船等船舶		収 集 車		運 搬 車		運搬船等船舶	
	台数	積載量 (kl)	台数	積載量 (kl)	台数	積載量 (kl)	隻数	積載量 (kl)	台数	積載量 (t)	台数	積載量 (t)	隻数	積載量 (t)
香春町									22	40				
添田町									10	18				
糸田町	5	10							4	13				
川崎町	10	2	11	1					6	12				
大任町									1	2	1	2		
赤村									2	4				
福智町	18	53							24	60				
荻田町	15	61							25	55				
みやこ町	21	79			4	40			57	141				
吉富町	19	56	1	4					66	118				
上毛町	22	65							59	127				
築上町	10	31							15	35				
町村計	251	817	20	31	14	144			566	1,275	63	139	2	10
県計	711	2,220	32	85	27	250			4,022	10,404	158	701	7	14

2-3 収集運搬機材 【一部事務組合】

	し 尿								ご み					
	バキューム車		その他収集車		運搬車		運搬船等船舶		収集車		運搬車		運搬船等船舶	
	台数	積載量 (kl)	台数	積載量 (kl)	台数	積載量 (kl)	隻数	積載量 (kl)	台数	積載量 (t)	台数	積載量 (t)	隻数	積載量 (t)
吉富町外1町	20	64												
玄界環境														
大川柳川衛生	45	131												
うきは久留米					2	16					13	115		
両筑衛生					3	5								
宮若市外二町														
八女西部広域											5	12		
田川郡東部環境	26	95			5	17								
ふくおか県央					2	3					2	8		
宗像地区	18	72			1	4								
豊前市外二町											2	6		
行橋市・みやこ町									1	2	6	64		
大野城太宰府														
甘木・朝倉・三井														
須恵町外二ヶ町					1	1					15	148		
遠賀・中間地域	30	123							81	228	9	78		
筑紫野・小郡・基山														
春日・大野城														
田川地区清掃											2	8		
大牟田・荒尾														
八女中部衛生	32	110												
宇美町・志免町											4	14		
福岡都市圏南部														
下田川清掃														
組合計	171	595			14	46			82	230	58	453		

2-4 廃棄物処理事業従事職員数(地方公務員)

(単位:人)

	し尿						ごみ						合計										
	一般職		技能職				一般職		技能職				一般職		技能職								
	事務系	技術系	収集運搬	中間処理	最終処分	その他	合計	事務系	技術系	収集運搬	中間処理	最終処分	その他	合計	事務系	技術系	収集運搬	中間処理	最終処分	その他	合計		
北九州市	17	2					19	15	38						189	168	40						208
福岡市	3	3					6	81	88		37	4	2	212	84	91		37	4	2			218
大牟田市	17	2	24				43	23	1	45				69	40	3	69						112
久留米市	4						4	64	25		12	2		103	68	25		12	2				107
直方市	3			6			9	10			1	4	15	13				7		4			24
飯塚市	3		7	6		2	18	8	2	24	9		1	44	11	2	31	15		3			62
田川市	3						3	9		29				38	12		29						41
柳川市								5			4	1		10	5			4	1				10
八女市	1			3			4	12		8				20	13		8	3					24
筑後市								8						8	8								8
大川市								5			9			14	5			9					14
行橋市	4		5				9	6		26			1	33	10		31			1			42
豊前市	2						2	4						4	6								6
中間市	1						1	4						4	5								5
小郡市	1						1	1						1	2								2
筑紫野市	1						1	4						4	5								5
春日市	1						1	4						4	5								5
大野城市								8	1					9	8	1							9
宗像市	1						1	7						7	8								8
太宰府市	1						1	4						4	5								5
古賀市	7						7	5						5	12								12
福津市	4						4	3						3	7								7
うきは市	1						1	2						2	3								3
宮若市	1						1	1						1	2								2
嘉麻市	2						2	2		4				6	4		4						8
朝倉市	3						3	6		17				23	9		17						26
みやま市								2						2	2								2
糸島市	3						3	7						7	10								10
那珂川市	1						1	3						3	4								4
市計	85	7	36	15		2	145	449	155	153	72	7	8	844	534	162	189	87	7	10		989	
宇美町								3				3		6	3					3			6
篠栗町								2						2	2								2
志免町	3						3	5						5	8								8
須恵町	2						2	2						2	4								4
新宮町	1						1	1						1	2								2
久山町	1						1	2						2	3								3
粕屋町	1						1	3						3	4								4
芦屋町		3					3	4						4	4	3							7
水巻町	4						4	4						4	8								8
岡垣町	1						1	2						2	3								3
遠賀町	2						2	2						2	4								4
小竹町	1						1	2						2	3								3
鞍手町	1						1	2						2	3								3
桂川町	1						1	1						1	2								2
筑前町	1						1	4						4	5								5
東峰村								1						1	1								1
大刀洗町	1						1	1						1	2								2
大木町	2						2	3						3	5								5
広川町	1						1	4						4	5								5

	し尿						ごみ						合計									
	一般職		技能職		合計	一般職		技能職		合計	一般職		技能職		合計							
	事務系	技術系	収集運搬	中間処理		最終処分	その他	事務系	技術系		収集運搬	中間処理	最終処分	その他		事務系	技術系	収集運搬	中間処理	最終処分	その他	
香春町	1					1	2					2	3									3
添田町	1					1	1					1	2									2
糸田町							1					1	1									1
川崎町							5					5	3									8
大任町	1					1	1					1	2									2
赤村	1					1	2					2	3									3
福智町	1					1	2					2	3									3
荻田町	2					2	2			8		10	4		8							12
みやこ町	2					2	2					2	4									4
吉富町							1					1	1									1
上毛町							1			6		7	1		6							7
築上町							3			4		7	3		4							7
町村計	32	3				35	71			9	12	3	95	103	3	9	12	3				130
県計	117	10	36	15	2	180	520	155		162	84	10	8	939	637	165	198	99	10	10		1,119

2-4 廃棄物処理事業従事職員数(地方公務員)

【一部事務組合】

(単位:人)

	し尿						ごみ						合計								
	一般職		技術職				合計	一般職		技術職				合計	一般職		技術職				合計
	事務系	技術系	収集運搬	中間処理	最終処分	その他		事務系	技術系	収集運搬	中間処理	最終処分	その他		事務系	技術系	収集運搬	中間処理	最終処分	その他	
吉富町外1町	2	1					3							2	1						3
玄界環境							24						24	24							24
大川柳川衛生	3			4			7						3			4					7
うきは久留米	1						1	1	2		1		4	2	2	1					5
両筑衛生	5	8					13						5	8							13
宮若市外二町							3						3	3							3
八女西部広域							7	1				7	15	7	1					7	15
田川郡東部環境	1		4				5	4			9		13	5		4	9				18
ふくおか県央	1						1						1								1
宗像地区							6			7		13	6			7					13
豊前市外二町							1					1	1								1
行橋市・みやこ町							4	1				5	4	1							5
大野城太宰府							7	2				9	7	2							9
甘木・朝倉・三井	3						3	8	2			10	11	2							13
須恵町外二ヶ町	6			8			14	14			3		17	20			11				31
遠賀・中間地域							4					4	4								4
筑紫野・小郡・基山	1						1	6				6	7								7
春日・大野城	3			4			7	3			9	1	13	6		13	1				20
田川地区清掃							5	2			2		9	5	2		2				9
大牟田・荒尾	2						2						2								2
八女中部衛生	3						3	2					2	5							5
宇美町・志免町							5	6					11	5	6						11
福岡都市圏南部	2	4					6	1	6				7	3	10						13
下田川清掃	8	1		8		1	18	15			9		24	23	1		17		1	8	42
組合計	41	14	4	24		1	84	120	22		40	1	7	190	161	36	4	64	1	8	274

第3表 し尿関係

令和元年10月1日現在
(単位:人)

3-1 し尿処理人口の内訳

	水洗化人口				非水洗化人口			総人口	
	公共 下水道	コミュニティ プラント	浄化槽人口		計画収集	自家処理			
合併処理人口									
北九州市	947,170	946,356	236	578	343	3,877	3,877	951,047	
福岡市	1,548,724	1,545,007		3,717		2,488	2,488	1,551,212	
大牟田市	76,885	53,349		23,536	19,700	36,995	36,995	113,880	
久留米市	279,428	227,723		51,705	39,556	25,642	25,330	312	305,070
直方市	36,403	14,874	2,639	18,890	17,886	20,220	20,167	53	56,623
飯塚市	102,886	59,252	2,292	41,342	41,342	25,347	25,347		128,233
田川市	34,528		767	33,761	28,514	13,062	13,062		47,590
柳川市	55,004	13,379		41,625	32,616	10,732	10,710	22	65,736
八女市	46,098	13,272		32,826	26,511	16,909	16,864	45	63,007
筑後市	37,085	13,215		23,870	16,228	12,385	12,385		49,470
大川市	29,301	7,020		22,281	12,713	4,723	4,723		34,024
行橋市	48,163	14,219		33,944	27,126	24,950	24,950		73,113
豊前市	15,689	8,096		7,593	7,470	9,653	9,568	85	25,342
中間市	34,891	27,495	4,011	3,385	3,190	6,683	6,683		41,574
小都市	53,198	51,251		1,947	1,497	6,505	6,505		59,703
筑紫野市	103,330	97,055		6,275	5,912	617	617		103,947
春日市	113,096	112,553		543	35	219	219		113,315
大野城市	100,825	100,657		168	6	137	137		100,962
宗像市	96,027	94,192		1,835	1,779	966	917	49	96,993
太宰府市	71,676	70,087		1,589	1,070	195	195		71,871
古賀市	56,417	46,921		9,496	6,610	3,027	3,027		59,444
福津市	63,185	58,861		4,324	3,111	2,731	2,731		65,916
うきは市	23,985	21,581		2,404	1,936	5,360	5,287	73	29,345
宮若市	13,664	2,354		11,310	10,762	14,093	14,069	24	27,757
嘉麻市	17,785		495	17,290	16,835	20,082	20,082		37,867
朝倉市	39,262	20,229		19,033	12,882	13,682	13,682		52,944
みやま市	22,934	4,725		18,209	18,209	13,996	13,996		36,930
糸島市	90,469	65,966		24,503	23,966	11,272	11,272		101,741
那珂川市	49,495	48,777		718	691	831	831		50,326
市計	4,207,603	3,738,466	10,440	458,697	378,496	307,379	306,716	663	4,514,982
宇美町	35,249	30,918		4,331	4,079	2,024	2,024		37,273
篠栗町	30,276	29,190		1,086	950	1,078	1,078		31,354
志免町	45,094	44,401		693	186	1,161	1,161		46,255
須恵町	26,226	22,488		3,738	3,254	2,518	2,518		28,744
新宮町	32,064	26,171		5,893	5,807	1,210	1,210		33,274
久山町	8,426	8,325		101	76	621	599	22	9,047
粕屋町	46,276	45,186		1,090	981	1,453	1,453		47,729
芦屋町	13,836	13,805		31	31	69	69		13,905
水巻町	25,262	22,919		2,343	1,814	2,943	2,933	10	28,205
岡垣町	29,668	27,673		1,995	1,995	2,031	2,031		31,699
遠賀町	18,230	15,822		2,408	2,116	1,134	1,126	8	19,364
小竹町	2,762	752		2,010	1,912	4,812	4,787	25	7,574
鞍手町	8,946	6,325		2,621	2,466	6,940	6,940		15,886
桂川町	6,187		501	5,686	5,531	7,205	7,205		13,392
筑前町	26,916	22,364		4,552	4,183	2,750	2,750		29,666
東峰村	1,533			1,533	1,464	561	531	30	2,094
大刀洗町	15,157	12,870		2,287	1,415	492	492		15,649
大木町	14,030			14,030	12,035	178	178		14,208
広川町	16,994	5,521		11,473	10,143	2,632	2,622	10	19,626

第3表 し尿関係

令和元年10月1日現在
(単位:人)

3-1 し尿処理人口の内訳

	水洗化人口				非水洗化人口			総人口
	公共 下水道	コミュニティ プラント	浄化槽人口		計画収集	自家処理		
				合併処理人口				
香春町	8,122		8,122	7,773	2,768	2,740	28	10,890
添田町	4,338		4,338	3,518	5,357	5,347	10	9,695
糸田町	2,041		1,843	1,139	6,930	6,930		8,971
川崎町	7,416		7,416	5,494	9,082	9,082		16,498
大任町	2,002		2,002	1,977	3,273	3,273		5,275
赤村	1,673		1,673	1,525	1,458	1,458		3,131
福智町	11,840		1,595	10,245	9,761	10,715		22,555
苅田町	33,159	14,398	18,761	15,115	4,358	4,358		37,517
みやこ町	14,901	1,482	13,419	10,359	4,674	4,634	40	19,575
吉富町	4,292	1,940	2,352	2,093	2,502	2,502		6,794
上毛町	5,237		5,237	5,165	2,371	2,371		7,608
築上町	9,202	3,798	5,404	5,276	8,913	8,843	70	18,115
町村計	507,355	356,348	2,294	148,713	129,633	104,213	253	611,568
県計	4,714,958	4,094,814	12,734	607,410	508,129	411,592	916	5,126,550

3 - 1 し尿処理人口の内訳【一部事務組合】

(単位：人)

	水洗化人口					非水洗化人口		
		公共 下水道	コミュニティ・ プラント	浄化槽人口		計画収集 人口	自家処理 人口	
					合併処理人口			
吉富町外1町環境 衛生事務組合	9,529	1,940		7,589	7,258	4,873	4,873	
大川柳川衛生組合	84,305	20,399		63,906	45,329	15,455	15,433	22
うきは久留米 環境施設組合	38,409	27,258		11,151	9,731	10,001	9,895	106
両筑衛生施設組合	283,882	262,473		21,409	16,366	14,533	14,500	33
田川郡東部 環境衛生施設組合	16,135			16,135	14,793	12,856	12,818	38
ふくおか県央 環境広域施設組合	129,620	60,004	3,288	66,328	64,509	57,446	57,421	25
宗像地区事務組合	159,651	153,643		6,008	4,780	3,600	3,551	49
須恵町外二ヶ町 清掃施設組合	102,778	96,864		5,914	5,185	5,049	5,049	
遠賀・中間地域 広域行政事務組合	121,887	107,714	4,011	10,162	9,146	12,860	12,842	18
春日大野城 衛生施設組合	213,921	213,210		711	41	356	356	
田川地区 清掃施設組合	42,172		750	41,422	34,367	21,534	21,534	
八女中部 衛生施設事務組合	51,680	16,238		35,442		14,494	14,464	30
宇美町・志免町 衛生施設組合	75,527	75,527				8,001	8,001	
下田川清掃 施設組合	7,879		1,716	6,163	4,110	23,858	23,858	
組合計	1,337,375	1,035,270	9,765	292,340	215,615	204,916	204,595	321

3-2 し尿収集の状況

(単位:kl/年)

	し 尿				浄化槽汚泥				
	収集総量			自家 処理量	収集総量			自家 処理量	
	直営	委託	許可		直営	委託	許可		
北九州市	15,718		15,718		19,777			19,777	
福岡市	8,962		8,962		7,907			7,907	
大牟田市	58,204	6,309	51,895		27,058			27,058	
久留米市	19,189			19,189	159			37,457	
直方市	39,033		39,033		68			12,055	
飯塚市	63,928	4,831		59,097				41,286	
田川市	18,780			18,780				32,630	
柳川市	17,343			17,343	38			33,484	
八女市	17,732			17,732	1			30,311	
筑後市	9,327			9,327				18,545	
大川市	11,825			11,825				15,550	
行橋市	34,397	2,759	31,638			59		17,588	
豊前市	10,833	37		10,796	96			5,431	
中間市	8,543		8,543					5,526	
小郡市	2,674			2,674				5,059	
筑紫野市	1,498			1,498				7,125	
春日市	327			327				473	
大野城市	445			445				219	
宗像市	1,879			1,879	25			2,115	
太宰府市	601			601				842	
古賀市	5,101			5,101				5,884	
福津市	7,532			7,532				2,022	
うきは市	3,414			3,414	50			4,032	
宮若市	20,036			20,036	33			12,405	
嘉麻市	28,411			28,411				13,066	
朝倉市	8,130			8,130				15,777	
みやま市	15,652			15,652				22,361	
糸島市	16,266			16,266				16,441	
那珂川市	1,334			1,334				1,038	
市 計	447,114	13,936	155,789	277,389	470	59		413,464	59
宇美町	2,616			2,616				1,786	
篠栗町	1,635			1,635				1,370	
志免町	1,038			1,038				1,038	
須恵町	4,394	4,394				2,661			
新宮町	1,750			1,750				3,422	
久山町	1,158		797	361	6		82	912	
粕屋町	974			974				703	
芦屋町	112		112					51	
水巻町	4,224		4,224		5			3,281	
岡垣町	2,293		2,293					3,304	
遠賀町	2,247		2,247		4			4,650	
小竹町	6,686			6,686	32			3,937	
鞍手町	10,546			10,546				3,674	
桂川町	9,720			9,720				4,730	
筑前町	1,783			1,783				2,900	
東峰村	709			709	19			1,704	
大刀洗町	940			940				1,268	
大木町	1,941			1,941				8,936	
広川町	4,259			4,259	16			8,712	

3-2 し尿収集の状況

(単位:kl/年)

	し 尿					浄化槽汚泥				
	収集総量				自家 処理量	収集総量				自家 処理量
	直営	委託	許可			直営	委託	許可		
香春町	4,525			4,525	27	5,902		5,771	131	
添田町	4,495			4,495	5	5,132			5,132	
糸田町	4,995			4,995		3,610			3,610	
川崎町	9,797			9,797		8,260			8,260	
大任町	1,689			1,689		3,839			3,839	
赤村	1,510			1,510		1,384			1,384	
福智町	12,495			12,495		8,854			8,854	
荏田町	10,307			10,307		15,397			15,397	
みやこ町	10,172			10,172	88	6,201			6,201	
吉富町	2,401			2,401		1,381			1,381	
上毛町	2,615			2,615		3,437			3,437	
築上町	9,471			9,471	77	4,506			4,506	
町村計	133,497	4,394	9,673	119,430	279	126,942	2,661	5,853	118,428	
県計	580,611	18,330	165,462	396,819	749	540,406	2,720	5,853	531,833	

3-2 し尿収集の状況

(単位:kl/年)

	合 計				くみ取りし尿 の手数料(料金)				
	収集総量	自家 処理量			従 量 制	定 額 制	無 料	実 施 無 し	
		直営	委託	許可					
北九州市	35,495		15,718	19,777	○				
福岡市	16,869		8,962	7,907		○			
大牟田市	85,262	6,309	51,895	27,058	○				
久留米市	56,646			56,646	159	○			
直方市	51,088		39,033	12,055	68	○			
飯塚市	105,214	4,831		100,383				○	
田川市	51,410			51,410		○			
柳川市	50,827			50,827	38	○			
八女市	48,043			48,043	1	○			
筑後市	27,872			27,872		○			
大川市	27,375			27,375		○			
行橋市	51,985	2,818	31,638	17,529		○			
豊前市	16,264	37		16,227	96	○			
中間市	14,069		8,543	5,526		○			
小郡市	7,733			7,733		○			
筑紫野市	8,623			8,623				○	
春日市	800			800				○	
大野城市	664			664				○	
宗像市	3,994			3,994	25	○			
太宰府市	1,443			1,443		○			
古賀市	10,985			10,985		○			
福津市	9,554			9,554				○	
うきは市	7,446			7,446	50	○			
宮若市	32,441			32,441	33	○			
嘉麻市	41,477			41,477				○	
朝倉市	23,907			23,907		○			
みやま市	38,013			38,013		○			
糸島市	32,707			32,707				○	
那珂川市	2,372			2,372		○			
市 計	860,578	13,995	155,789	690,794	470	16	5	0	7
宇美町	4,402			4,402		○			
篠栗町	3,005			3,005					○
志免町	2,076			2,076		○			
須恵町	7,055	7,055				○			
新宮町	5,172			5,172		○			
久山町	2,070		879	1,191	6	○			
粕屋町	1,677			1,677			○		
芦屋町	163		112	51		○			
水巻町	7,505		4,224	3,281	5	○			
岡垣町	5,597		2,293	3,304		○			
遠賀町	6,897		2,247	4,650	4	○			
小竹町	10,623			10,623	32	○			
鞍手町	14,220			14,220			○		
桂川町	14,450			14,450					○
筑前町	4,683			4,683		○			
東峰村	2,413			2,413	19	○			
大刀洗町	2,208			2,208		○			
大木町	10,877			10,877		○			
広川町	12,971			12,971	16	○			

3-2 し尿収集の状況

(単位:kl/年)

	合 計					くみ取りし尿 の手数料(料金)			
	収集総量				自家 処理量	従 量 制	定 額 制	無 料	実 施 無 し
		直営	委託	許可					
香春町	10,427		5,771	4,656	27	○			
添田町	9,627			9,627	5	○			
糸田町	8,605			8,605		○			
川崎町	18,057			18,057		○			
大任町	5,528			5,528		○			
赤村	2,894			2,894		○			
福智町	21,349			21,349		○			
苅田町	25,704			25,704		○			
みやこ町	16,373			16,373	88	○			
吉富町	3,782			3,782					○
上毛町	6,052			6,052					○
築上町	13,977			13,977	77	○			
町村計	260,439	7,055	15,526	237,858	279	22	5	0	4
県計	1,121,017	21,050	171,315	928,652	749	38	10	0	11

3 - 2 し尿収集の状況 【一部事務組合】

(単位:kl/年)

	し 尿					浄 化 槽 汚 泥				
	収集総量			自家 処理量	収集総量			自家 処理量		
	直営	委託	許可		直営	委託	許可			
吉富町外1町環境衛生事務組合	5,016			5,016		4,818			4,818	
大川柳川衛生組合	29,169			29,169	35	49,033			49,033	
うきは久留米環境施設組合					67					
両筑衛生施設組合										
田川郡東部環境衛生施設組合	12,176			12,176	37	16,201			16,201	
ふくおか県央環境広域施設組合	109,041	5,726		103,315		63,214	197		63,017	
宗像地区事務組合	9,397			9,397	25	4,084			4,084	
須恵町外二ヶ町清掃施設組合	7,003	7,003				4,734	4,734			
遠賀・中間地域広域行政事務組合	17,419		17,419		9	16,812			16,812	
春日大野城衛生施設組合	772			772		692			692	
田川地区清掃施設組合	28,577			28,577		40,891			40,891	
八女中部衛生施設事務組合	15,012			15,012		29,785			29,785	
宇美町・志免町衛生施設組合	3,653			3,653		2,816			2,816	
下田川清掃施設組合	16,763			16,763		12,335			12,335	
組合 計	253,998	12,729	17,419	223,850	173	245,415	4,931		240,484	

	合 計				
	収集総量				自家 処理量
		直 営	委 託	許 可	
吉富町外1町環境衛生事務組合	9,834			9,834	
大川柳川衛生組合	78,202			78,202	35
うきは久留米環境施設組合					67
両筑衛生施設組合					
田川郡東部環境衛生施設組合	28,377			28,377	37
ふくおか県央環境広域施設組合	172,255	5,923		166,332	
宗像地区事務組合	13,481			13,481	25
須恵町外二ヶ町清掃施設組合	11,737	11,737			
遠賀・中間地域広域行政事務組合	34,231		17,419	16,812	9
春日大野城衛生施設組合	1,464			1,464	
田川地区清掃施設組合	69,468			69,468	
八女中部衛生施設事務組合	44,797			44,797	
宇美町・志免町衛生施設組合	6,469			6,469	
下田川清掃施設組合	29,098			29,098	
組 合 計	499,413	17,660	17,419	464,334	173

3-3 し尿処理の内訳

(単位:kl/年)

	し尿処理施設			下水道投入		
	し尿	浄化槽汚泥	計	し尿	浄化槽汚泥	計
北九州市				15,718	19,777	35,495
福岡市	8,962	7,907	16,869			
大牟田市	58,204	27,058	85,262			
久留米市	6,348	11,527	17,875	12,841	25,930	38,771
直方市	39,033	12,055	51,088			
飯塚市	63,328	41,284	104,612	600	2	602
田川市	18,780	32,630	51,410			
柳川市	17,343	33,484	50,827			
八女市	17,732	30,311	48,043			
筑後市	9,327	18,545	27,872			
大川市	11,825	15,550	27,375			
行橋市	34,397	17,588	51,985			
豊前市	2,677	1,274	3,951	8,156	4,157	12,313
中間市	8,543	5,526	14,069			
小郡市	2,674	5,059	7,733			
筑紫野市	1,498	7,125	8,623			
春日市				327	473	800
大野城市				445	219	664
宗像市	1,879	2,115	3,994			
太宰府市	601	842	1,443			
古賀市	5,101	5,884	10,985			
福津市	7,532	2,022	9,554			
うきは市	3,414	4,032	7,446			
宮若市	20,036	12,405	32,441			
嘉麻市	28,411	13,066	41,477			
朝倉市	8,130	15,777	23,907			
みやま市						
糸島市	16,266	16,441	32,707			
那珂川市				1,334	1,038	2,372
市計	392,041	339,507	731,548	39,421	51,596	91,017
宇美町	2,616	1,786	4,402			
篠栗町	1,635	1,370	3,005			
志免町	1,038	1,038	2,076			
須恵町	4,394	2,661	7,055			
新宮町	1,750	3,422	5,172			
久山町				1,158	912	2,070
粕屋町	974	703	1,677			
芦屋町	112	51	163			
水巻町	4,224	3,281	7,505			
岡垣町	2,293	3,304	5,597			
遠賀町	2,247	4,650	6,897			
小竹町	6,686	3,937	10,623			
鞍手町	10,546	3,674	14,220			
桂川町	9,720	4,730	14,450			
筑前町	1,783	2,900	4,683			
東峰村	709	1,704	2,413			
大刀洗町	940	1,268	2,208			
大木町						
広川町	4,259	8,712	12,971			

	し尿処理施設			下水道投入		
	し尿	浄化槽汚泥	計	し尿	浄化槽汚泥	計
香春町	4,525	5,902	10,427			
添田町	4,495	5,132	9,627			
糸田町	4,995	3,610	8,605			
川崎町	9,797	8,260	18,057			
大任町	1,674	3,807	5,481			
赤村	1,510	1,384	2,894			
福智町	12,495	8,854	21,349			
荏田町	10,307	15,397	25,704			
みやこ町	10,172	6,201	16,373			
吉富町	2,401	1,381	3,782			
上毛町	2,615	3,437	6,052			
築上町	9,471	4,506	13,977			
町村計	130,383	117,062	247,445	1,158	912	2,070
県計	522,424	456,569	978,993	40,579	52,508	93,087

3-3 し尿処理の内訳

(単位:kl/年)

	農 地 還 元			そ の 他		
	し 尿	浄化槽汚泥	計	し 尿	浄化槽汚泥	計
北九州市						
福岡市						
大牟田市						
久留米市						
直方市						
飯塚市						
田川市						
柳川市						
八女市						
筑後市						
大川市						
行橋市						
豊前市						
中間市						
小郡市						
筑紫野市						
春日市						
大野城市						
宗像市						
太宰府市						
古賀市						
福津市						
うきは市						
宮若市						
嘉麻市						
朝倉市						
みやま市				15,652	22,361	38,013
糸島市						
那珂川市						
市 計				15,652	22,361	38,013
宇美町						
篠栗町						
志免町						
須恵町						
新宮町						
久山町						
粕屋町						
芦屋町						
水巻町						
岡垣町						
遠賀町						
小竹町						
鞍手町						
桂川町						
筑前町						
東峰村						
大刀洗町						
大木町				1,941	8,936	10,877
広川町						

	農 地 還 元			そ の 他		
	し 尿	浄化槽汚泥	計	し 尿	浄化槽汚泥	計
香春町						
添田町						
糸田町						
川崎町						
大任町	6	12	18	9	20	29
赤村						
福智町						
苅田町						
みやこ町						
吉富町						
上毛町						
築上町						
町村計	6	12	18	1,950	8,956	10,906
県計	6	12	18	17,602	31,317	48,919

3-3 し尿処理の内訳

(単位:kl/年)

	合 計			し尿処理先
	し尿	浄化槽汚泥	計	
北九州市	15,718	19,777	35,495	
福岡市	8,962	7,907	16,869	
大牟田市	58,204	27,058	85,262	
久留米市	19,189	37,457	56,646	両筑衛生施設組合、うきは久留米環境施設組合
直方市	39,033	12,055	51,088	
飯塚市	63,928	41,286	105,214	ふくおか県央環境広域施設組合
田川市	18,780	32,630	51,410	田川地区清掃施設組合
柳川市	17,343	33,484	50,827	大川柳川衛生組合
八女市	17,732	30,311	48,043	八女中部衛生施設事務組合
筑後市	9,327	18,545	27,872	
大川市	11,825	15,550	27,375	大川柳川衛生組合
行橋市	34,397	17,588	51,985	
豊前市	10,833	5,431	16,264	
中間市	8,543	5,526	14,069	遠賀・中間地域広域行政事務組合
小郡市	2,674	5,059	7,733	両筑衛生施設組合
筑紫野市	1,498	7,125	8,623	〃
春日市	327	473	800	春日大野城衛生施設組合
大野城市	445	219	664	〃
宗像市	1,879	2,115	3,994	宗像地区事務組合
太宰府市	601	842	1,443	両筑衛生施設組合
古賀市	5,101	5,884	10,985	
福津市	7,532	2,022	9,554	宗像地区事務組合
うきは市	3,414	4,032	7,446	うきは久留米環境施設組合
宮若市	20,036	12,405	32,441	
嘉麻市	28,411	13,066	41,477	ふくおか県央環境広域施設組合
朝倉市	8,130	15,777	23,907	
みやま市	15,652	22,361	38,013	
糸島市	16,266	16,441	32,707	
那珂川市	1,334	1,038	2,372	
市 計	447,114	413,464	860,578	
宇美町	2,616	1,786	4,402	宇美町・志免町衛生施設組合
篠栗町	1,635	1,370	3,005	須恵町外二ヶ町清掃施設組合
志免町	1,038	1,038	2,076	宇美町・志免町衛生施設組合
須恵町	4,394	2,661	7,055	須恵町外二ヶ町清掃施設組合
新宮町	1,750	3,422	5,172	両筑衛生施設組合
久山町	1,158	912	2,070	福岡市
粕屋町	974	703	1,677	須恵町外二ヶ町清掃施設組合
芦屋町	112	51	163	遠賀・中間地域広域行政事務組合
水巻町	4,224	3,281	7,505	〃
岡垣町	2,293	3,304	5,597	〃
遠賀町	2,247	4,650	6,897	〃
小竹町	6,686	3,937	10,623	ふくおか県央環境広域施設組合
鞍手町	10,546	3,674	14,220	
桂川町	9,720	4,730	14,450	ふくおか県央環境広域施設組合
筑前町	1,783	2,900	4,683	両筑衛生施設組合
東峰村	709	1,704	2,413	
大刀洗町	940	1,268	2,208	両筑衛生施設組合
大木町	1,941	8,936	10,877	
広川町	4,259	8,712	12,971	八女中部衛生施設事務組合

	合 計			し尿処理先
	し 尿	浄化槽汚泥	計	
香春町	4,525	5,902	10,427	田川郡東部環境衛生施設組合
添田町	4,495	5,132	9,627	〃
糸田町	4,995	3,610	8,605	下田川清掃施設組合
川崎町	9,797	8,260	18,057	田川地区清掃施設組合
大任町	1,689	3,839	5,528	田川郡東部環境衛生施設組合
赤村	1,510	1,384	2,894	〃
福智町	12,495	8,854	21,349	下田川清掃施設組合
苧田町	10,307	15,397	25,704	
みやこ町	10,172	6,201	16,373	
吉富町	2,401	1,381	3,782	吉富町外1町環境衛生事務組合
上毛町	2,615	3,437	6,052	〃
築上町	9,471	4,506	13,977	
町村 計	133,497	126,942	260,439	
県 計	580,611	540,406	1,121,017	

3 - 3 し尿処理の内訳 【一部事務組合】

(単位:kl/年)

	し尿処理施設			下水道投入			農地還元		
	し尿	浄化槽汚泥	計	し尿	浄化槽汚泥	計	し尿	浄化槽汚泥	計
吉富町外1町環境衛生事務組合	5,016	4,818	9,834						
大川柳川衛生組合	29,169	49,033	78,202						
うきは久留米環境施設組合	6,854	10,853	17,707						
両筑衛生施設組合	12,153	25,321	37,474						
田川郡東部環境衛生施設組合	12,176	16,201	28,377						
ふくおか県央環境広域施設組合	108,146	63,017	171,163	895	197	1,092			
宗像地区事務組合	9,397	4,084	13,481						
須恵町外二ヶ町清掃施設組合	7,003	4,734	11,737						
遠賀・中間地域広域行政事務組合	17,419	16,812	34,231						
春日大野城衛生施設組合				772	692	1,464			
田川地区清掃施設組合									
八女中部衛生施設事務組合	15,012	29,785	44,797						
宇美町・志免町衛生施設組合	4,638	4,785	9,423						
下田川清掃施設組合	16,763	12,335	29,098						
組合計	243,746	241,778	485,524	1,667	889	2,556			

	そ の 他			合 計		
	し 尿	浄化槽汚泥	計	し 尿	浄化槽汚泥	計
吉富町外1町環境衛生事務組合				5,016	4,818	9,834
大川柳川衛生組合				29,169	49,033	78,202
うきは久留米環境施設組合				6,854	10,853	17,707
両筑衛生施設組合				12,153	25,321	37,474
田川郡東部環境衛生施設組合				12,176	16,201	28,377
ふくおか県央環境広域施設組合				109,041	63,214	172,255
宗像地区事務組合				9,397	4,084	13,481
須恵町外二ヶ町清掃施設組合				7,003	4,734	11,737
遠賀・中間地域広域行政事務組合				17,419	16,812	34,231
春日大野城衛生施設組合				772	692	1,464
田川地区清掃施設組合	28,577	40,891	69,468	28,577	40,891	69,468
八女中部衛生施設事務組合				15,012	29,785	44,797
宇美町・志免町衛生施設組合				4,638	4,785	9,423
下田川清掃施設組合				16,763	12,335	29,098
組合 計	28,577	40,891	69,468	273,990	283,558	557,548

第4表 ごみ関係
4 - 1 ごみ収集の概要 (生活系)

	分別数	混合ごみ		可燃ごみ		不燃ごみ		資源ごみ								その他のごみ		粗大ごみ					
		回/週	収集方式	回/週	収集方式	回/月	収集方式	紙		金属類		ガラス類		ペットボトル		プラスチック		布類		回/月	収集方式	回/月	収集方式
								回/月	収集方式	回/月	収集方式	回/月	収集方式	回/月	収集方式	回/月	収集方式	回/月	収集方式				
北九州市	10	2回	ST					不定期	その他	4回	ST	4回	ST	4回	ST	4回	ST					1回	各戸
福岡市	4			2回	各戸	1回	各戸					1回	各戸	1回	各戸							不定期	各戸
大牟田市	16			2回	併用	2回	併用	2回	ST	2回	ST	2回	ST	2回	ST	2回	ST	2回	ST	2回	併用	不定期	各戸
久留米市	18			2回	ST	2回	ST	2回	ST	2回	ST	2回	ST	2回	ST	2回	ST	2回	ST	7回以上	ST	1回	各戸
直方市	20			2回	ST	1回	ST	7回以上	その他	7回以上	その他	7回以上	その他	7回以上	その他	7回以上	その他	7回以上	その他			4回	併用
飯塚市	14			2回	併用	1回	併用	1回	ST	2回	併用	2回	併用	1回	ST	1回	ST	1回	ST	1回	その他	不定期	その他
田川市	6			2回	ST	1回	ST			3回	ST	3回	ST	2回	ST	2回	ST					不定期	各戸
柳川市	17			2回	各戸	2回	ST	1回	各戸	1回	ST	1回	ST	1回	各戸	2回	各戸	1回	各戸				
八女市	23			2回	ST	1回	ST	1回	併用	1回	ST	1回	ST	1回	ST	1回	ST	1回	併用			1回	各戸
筑後市	22			2回	ST	1回	ST	2回	ST	2回	ST	2回	ST	2回	ST	2回	ST	2回	ST			2回	各戸
大川市	20			2回	併用	2回	ST	2回	ST	2回	ST	2回	ST	2回	ST	2回	ST	2回	ST			不定期	各戸
行橋市	15			2回	併用	2回	ST	4回	併用	2回	ST	2回	ST	4回	併用	7回以上	併用	4回	併用			1回	ST
豊前市	13			2回	ST	1回	ST	7回以上	その他	1回	ST	1回	ST	4回	ST	7回以上	その他	1回	ST				
中間市	8			2回	ST	1回	ST	不定期	その他	2回	ST	2回	ST	不定期	その他	2回	ST	不定期	その他			1回	各戸
小郡市	15			2回	各戸	1回	各戸	1回	各戸	1回	ST	1回	各戸	1回	各戸	1回	ST	1回	各戸	1回	ST	1回	各戸
筑紫野市	15			2回	各戸	2回	ST	不定期	ST	2回	ST	2回	ST	2回	ST	不定期	ST					不定期	各戸
春日市	7			2回	各戸	1回	各戸			1回	各戸	1回	各戸	1回	各戸	1回	各戸			不定期	その他	1回	各戸
大野城市	7			2回	各戸	1回	ST			2回	ST	2回	ST	2回	ST	2回	ST			4回	その他	1回	各戸
宗像市	21			2回	ST	1回	ST	7回以上	その他	1回	ST	1回	ST	1回	ST	1回	ST	7回以上	その他	1回	ST	不定期	各戸
太宰府市	8			2回	各戸	1回	ST			2回	ST	2回	ST	1回	ST	1回	ST			不定期	ST	1回	各戸
古賀市	13			2回	各戸	1回	ST	1回	ST	1回	ST	1回	ST	1回	ST	1回	ST					不定期	各戸
福津市	16			2回	各戸	1回	ST	1回	ST	1回	ST	1回	ST	1回	ST	1回	ST	7回以上	その他	不定期	その他	1回	ST
うきは市	25			2回	ST			不定期	併用	1回	ST	1回	ST	1回	ST	1回	ST	1回	ST			1回未満	併用
宮若市	4			2回	各戸	1回	各戸			1回	各戸	1回	各戸	1回	各戸							1回	各戸
嘉麻市	6			2回	併用	1回	併用			1回	併用	1回	併用	1回	併用							1回	併用
朝倉市	17			2回	併用			1回	ST	1回	ST	1回	ST	1回	ST	1回	ST			1回	ST	不定期	各戸
みやま市	21			1回	その他			1回	各戸	1回	ST	1回	ST	2回	併用	4回	その他	4回	各戸			4回	各戸
糸島市	4			2回	ST	2回	ST	4回	その他	2回	ST	2回	ST	2回	ST	4回	その他					1回	各戸
那珂川市	12			2回	各戸	1回	各戸	7回以上	ST	2回	各戸	2回	各戸	2回	各戸	7回以上	ST					1回	各戸
市計		1		28		25		22		28		29		29		26		16		10		27	
宇美町	15			2回	各戸	1回	各戸	4回	各戸	1回	各戸	1回	各戸	1回	各戸	2回	各戸	4回	各戸	1回	ST	不定期	各戸
篠栗町	5			2回	各戸	2回	各戸			2回	各戸	2回	各戸	2回	各戸							不定期	各戸
志免町	8			2回	各戸	1回	ST			3回	ST	3回	ST	2回	ST	2回	ST			1回	ST	不定期	各戸
須恵町	5			2回	併用	2回	併用			2回	併用	2回	併用	2回	併用							1回	各戸
新宮町	15			2回	各戸	1回	ST	1回	ST	1回	ST	1回	ST	1回	ST	1回	ST					1回	各戸
久山町	8			2回	ST	2回	各戸			1回	ST	1回	ST	1回	ST							2回	各戸
粕屋町	5			2回	各戸	2回	ST			2回	ST	2回	ST	2回	ST							不定期	各戸
芦屋町	8			2回	ST	1回	ST	不定期	その他	2回	ST	2回	ST	不定期	その他	2回	ST	不定期	その他			1回	各戸
水巻町	8			2回	ST	1回	ST	不定期	その他	2回	ST	2回	ST	不定期	その他	2回	ST	不定期	その他			1回	各戸
岡垣町	8			2回	ST	1回	ST	不定期	その他	2回	ST	2回	ST	不定期	その他	2回	ST	不定期	その他			1回	各戸
遠賀町	8			2回	ST	1回	ST	不定期	その他	2回	ST	2回	ST	不定期	その他	2回	ST	不定期	その他			1回	各戸
小竹町	6			2回	各戸	1回	各戸	1回未満	各戸	1回	各戸	1回	各戸	1回	各戸	1回未満	各戸	1回未満	各戸			1回	各戸
鞍手町	5			2回	各戸	1回	各戸			1回	各戸	1回	各戸	1回	各戸							1回	各戸
桂川町	6			2回	各戸	1回	各戸	1回	ST					1回	ST	1回	ST	1回	ST			1回	各戸
筑前町	18			2回	併用	1回	ST	1回	ST	1回	ST	1回	ST	1回	ST	1回	ST	1回	併用			不定期	併用
東峰村	15	1回未満	ST	2回	ST	1回	ST	1回	ST	1回	ST	1回	ST	1回	ST	1回	ST	1回	ST			1回未満	ST
大刀洗町	12			2回	各戸	1回	ST	4回	各戸	1回	ST	1回	ST	1回	ST	1回	ST	4回	各戸			4回	ST
大木町	29			1回	ST	1回	ST	1回	ST	1回	ST	1回	ST	1回	ST	7回以上	ST	1回	ST	1回未満	ST	7回以上	ST
広川町	19			2回	ST	2回	ST	2回	ST	2回	ST	2回	ST	2回	ST	2回	ST	2回	ST			1回	各戸

	分別数	混合ごみ		可燃ごみ		不燃ごみ		資源ごみ								その他のごみ		粗大ごみ				
		回/週	収集方式	回/週	収集方式	回/月	収集方式	回/月	収集方式	回/月	収集方式	回/月	収集方式	回/月	収集方式	回/月	収集方式	回/月	収集方式			
																				紙	金属類	ガラス類
香春町	11			2回	併用	1回	併用	1回	併用	1回	併用	1回	併用			1回	併用			1回未満	併用	
添田町	15			2回	各戸	4回	各戸	4回	各戸			4回	その他	1回	その他	1回	その他			4回	各戸	
糸田町	8			2回	各戸	1回	各戸	1回	各戸	1回	各戸	1回	各戸			1回	各戸			不定期	各戸	
川崎町	6			2回	ST	1回	ST					1回	ST	3回	ST					4回	各戸	
大任町	6			2回	ST	2回	ST			2回	ST	1回	ST							1回	ST	
赤村	10			2回	併用	4回	併用	1回	併用	4回	併用	1回	併用			1回	併用			3回	ST	
福智町	8			2回	各戸	1回	各戸	1回	各戸			1回	各戸			1回	各戸			1回未満	各戸	
荻田町	8			2回	併用	1回	併用			4回	併用	4回	併用							3回	併用	
みやこ町	23			2回	ST			1回	ST	1回	ST	1回	ST	1回	ST	1回	ST	1回	ST		1回	ST
吉富町	13			2回	ST	1回	ST	1回	ST	2回	ST	1回	ST	2回	ST	2回	ST	1回	ST		1回	ST
上毛町	19			2回	ST	1回	ST	1回	ST	1回	ST	1回	ST	1回	ST	2回	ST	1回	ST		1回	ST
築上町	7			2回	併用	4回	併用	4回	併用	4回	併用	4回	併用			4回	併用	不定期	併用	1回未満	併用	
町村計		1		31		30		22		27		27		30		19		21		4		31
県計		2		59		55		44		55		50		59		45		37		14		58

※各戸・・・各戸収集方式 ST・・・ステーション方式 併用・・・各戸とSTの併用 他・・・その他の方式

4-1 ごみ収集の概要(事業系)

	混合ごみ		可燃ごみ		不燃ごみ		資源ごみ										その他のごみ		粗大ごみ					
	回/週	収集方式	回/週	収集方式	回/月	収集方式	紙		金属類		ガラス類		ペットボトル		プラスチック		布類		回/月	収集方式	回/月	収集方式		
							回/月	収集方式	回/月	収集方式	回/月	収集方式	回/月	収集方式	回/月	収集方式	回/月	収集方式					回/月	収集方式
北九州市	不定期	他					不定期	他															不定期	他
福岡市			不定期	各戸	不定期	各戸																	不定期	各戸
大牟田市			不定期	各戸	不定期	各戸	不定期	各戸	不定期	各戸	不定期	各戸	不定期	各戸	不定期	各戸	不定期	各戸	不定期	各戸	不定期	各戸		
久留米市			不定期	各戸					不定期	各戸	不定期	各戸	不定期	各戸										
直方市			不定期	他																				
飯塚市			2回	併用	1回	併用	不定期	併用	2回	併用	2回	併用	不定期	併用	不定期	併用	不定期	併用	不定期	併用	不定期	併用	不定期	併用
田川市																								
柳川市			不定期	各戸																				
八女市			不定期	各戸																				
筑後市			不定期	各戸																				
大川市			不定期	各戸																				
行橋市			2回	各戸	2回	各戸																	1回未満	各戸
豊前市			不定期	各戸	不定期	各戸	不定期	各戸	不定期	各戸	不定期	各戸	不定期	各戸	不定期	各戸	不定期	各戸						
中間市			不定期	各戸	不定期	各戸			不定期	各戸	不定期	各戸											不定期	各戸
小郡市			不定期	各戸	不定期	各戸					不定期	各戸											不定期	各戸
筑紫野市			不定期	各戸	不定期	各戸			不定期	各戸	不定期	各戸	不定期	各戸									不定期	各戸
春日市			不定期	各戸	不定期	各戸			不定期	各戸	不定期	各戸	不定期	各戸	不定期	各戸			不定期	各戸	不定期	各戸	不定期	各戸
大野城市			不定期	各戸	不定期	各戸			不定期	各戸	不定期	各戸	不定期	各戸	不定期	各戸			不定期	各戸	不定期	各戸	不定期	各戸
宗像市			不定期	各戸	不定期	各戸																		
太宰府市			不定期	各戸	不定期	各戸			不定期	各戸	不定期	各戸	不定期	各戸	不定期	各戸							不定期	各戸
古賀市			不定期	各戸	不定期	各戸																		
福津市			不定期	各戸	不定期	各戸																		
うきは市			不定期	各戸			不定期	各戸	不定期	各戸	不定期	各戸	不定期	各戸	不定期	各戸	不定期	各戸					不定期	各戸
宮若市			2回	各戸	1回	各戸			1回	各戸	1回	各戸	1回	各戸									1回	各戸
嘉麻市			2回	各戸	1回	各戸			1回	各戸	1回	各戸	1回	各戸									1回	各戸
朝倉市			不定期	各戸																				
みやま市			不定期	他																				
糸島市			2回	各戸	2回	各戸			2回	各戸	2回	各戸	2回	各戸										
那珂川市			6回	各戸	4回	各戸	4回	各戸	4回	各戸	4回	各戸	4回	各戸									不定期	各戸
市計	1		26		17		5		13		14		12		7		4		4				13	
宇美町			2回	各戸	1回	各戸	4回	各戸	1回	各戸	1回	各戸	1回	各戸	2回	各戸	4回	各戸					不定期	各戸
篠栗町			2回	各戸	2回	各戸			2回	各戸	2回	各戸	2回	各戸									不定期	各戸
志免町			2回	各戸	1回	各戸			3回	各戸	3回	各戸	2回	各戸	2回	各戸							不定期	各戸
須恵町			2回	各戸	2回	各戸			2回	各戸	2回	各戸	2回	各戸									2回	各戸
新宮町			6回	各戸	不定期	各戸			不定期	各戸	不定期	各戸	不定期	各戸									不定期	各戸
久山町			不定期	各戸	不定期	各戸																		
粕屋町			不定期	各戸	不定期	各戸			不定期	各戸	不定期	各戸	不定期	各戸									不定期	各戸
芦屋町			不定期	各戸	不定期	各戸			不定期	各戸	不定期	各戸											不定期	各戸
水巻町			不定期	各戸	不定期	各戸			不定期	各戸	不定期	各戸											不定期	各戸
岡垣町			不定期	各戸	不定期	各戸			不定期	各戸	不定期	各戸											不定期	各戸
遠賀町			不定期	各戸	不定期	各戸			不定期	各戸	不定期	各戸											不定期	各戸
小竹町			2回	各戸	1回	各戸	1回未満	各戸	1回	各戸	1回	各戸	1回	各戸	1回未満	各戸	1回未満	各戸					1回	各戸
鞍手町			2回	各戸	1回	各戸			1回	各戸	1回	各戸	1回	各戸									1回	各戸
桂川町			2回	各戸	1回	各戸																		
筑前町			2回	各戸	1回	併用	1回	併用									1回	各戸					不定期	併用
東峰村	1回未満	ST	2回	ST	1回	ST	1回	ST	1回	ST	1回	ST	1回	ST	1回	ST	1回	ST					1回未満	ST
大刀洗町			2回	各戸			7回以上	各戸					不定期	各戸	不定期	各戸	4回	各戸					不定期	各戸
大木町																								
広川町			不定期	各戸																				

	混合ごみ		可燃ごみ		不燃ごみ		資源ごみ										その他のごみ		粗大ごみ					
							紙		金属類		ガラス類		ペットボトル		プラスチック		布類							
	回/週	収集方式	回/週	収集方式	回/月	収集方式	回/月	収集方式	回/月	収集方式	回/月	収集方式	回/月	収集方式	回/月	収集方式	回/月	収集方式	回/月	収集方式	回/月	収集方式	回/月	収集方式
香春町			2回	各戸	1回	各戸	1回	各戸	1回	各戸	1回	各戸	1回	各戸			1回	各戸					1回未満	各戸
添田町																								
糸田町			2回	各戸	1回	各戸	1回	各戸	1回	各戸	1回	各戸	1回	各戸			1回	各戸					不定期	各戸
川崎町			2回	ST	1回	ST							1回	ST	3回	ST							2回	各戸
大任町																								
赤村																								
福智町			2回	各戸	1回	各戸	1回	各戸					1回	各戸			1回	各戸					1回未満	各戸
苅田町			不定期	各戸	不定期	各戸			不定期	各戸	不定期	各戸	不定期	各戸									不定期	各戸
みやこ町																								
吉富町			不定期	各戸	不定期	各戸	不定期	各戸	不定期	各戸	不定期	各戸	不定期	各戸	不定期	各戸	不定期	各戸	不定期	各戸			不定期	各戸
上毛町			不定期	各戸	不定期	各戸	不定期	各戸	不定期	各戸	不定期	各戸	不定期	各戸	不定期	各戸	不定期	各戸	不定期	各戸			不定期	各戸
築上町			2回	各戸	1回	各戸	1回	各戸	4回	各戸	4回	各戸												
町村計	0		26		24		11		19		19		17		7		9		0				22	
県計	1		52		41		16		32		33		29		14		13		4				35	

※各戸・・・各戸収集方式 ST・・・ステーション方式 併用・・・各戸とSTの併用 他・・・その他の方式

4-2 手数料(1)

	可燃ごみ (混合ごみを含む)																			
	生活系					生活系(直接搬入ごみ)					事業系					事業系(直接搬入ごみ)				
	有料			無料	収集無し	有料			無料	収集無し	有料			無料	収集無し	有料			無料	収集無し
	従量制	無一定額	併用・その他			従量制	無一定額	併用・その他			従量制	無一定額	併用・その他			従量制	無一定額	併用・その他		
北九州市	●				○	●				○	●				○	●				○
福岡市	○					○					○					○				
大牟田市	○					○					○					○				
久留米市	○					○					○					○				
直方市	○					○					○					○				
飯塚市	○					○					○					○				
田川市	○							○						○		○				
柳川市	○					○					○					○				
八女市	○					○					○					○				
筑後市	○					○					○					○				
大川市	○					○					○					○				
行橋市	○					○					○					○				
豊前市				○				○					○					○		
中間市	○					○					○					○				
小郡市	○					○					○					○				
筑紫野市	○					○					○					○				
春日市	○					○					○					○				
大野城市	○					○					○					○				
宗像市	○					○					○					○				
太宰府市	○							○			○							○		
古賀市	○					○					○					○				
福津市	○					○					○					○				
うきは市	○					○					○					○				
宮若市	○					○					○									○
嘉麻市	○					○					○					○				
朝倉市	○					○					○					○				
みやま市	○					○					○					○				
糸島市	○					○					○					○				
那珂川市	○					○					○					○				
市計	28	0	0	1	1	26	0	3	0	1	27	0	1	0	2	26	0	2	0	2
宇美町	○								○		○									○
篠栗町	○					○					○					○				
志免町	○					○					○					○				
須恵町	○					○					○					○				
新宮町	○					○					○					○				
久山町	○								○		○									○
粕屋町	○					○					○					○				
芦屋町	○					○					○					○				
水巻町	○					○					○					○				
岡垣町	○					○					○					○				
遠賀町	○					○					○					○				
小竹町	○								○		○									○
鞍手町	○								○		○									○
桂川町	○					○					○					○				
筑前町	○					○					○					○				
東峰村	●			○		○					○					○				
大刀洗町	○					○					○					○				
大木町	○					○								○		○				
広川町	○					○					○					○				

	可燃ごみ (混合ごみを含む)																			
	生活系					生活系(直接搬入ごみ)					事業系					事業系(直接搬入ごみ)				
	有料			無料	収集無し	有料			無料	収集無し	有料			無料	収集無し	有料			無料	収集無し
	従量制	無一定額	併用・その他			従量制	無一定額	併用・その他			従量制	無一定額	併用・その他			従量制	無一定額	併用・その他		
香春町	○				○					○					○					
添田町	○				○									○	○					
糸田町	○				○					○					○					
川崎町	○				○					○					○					
大任町			○					○						○				○		
赤村	○				○									○	○					
福智町	○				○					○					○					
苅田町				○	○					○					○					
みやこ町	○				○									○	○					
吉富町				○	○					○					○					
上毛町	○				○					○					○					
築上町	○				○					○					○					
町村計	28	0	1	2	0	26	0	1	0	4	26	0	0	0	5	26	0	1	0	4
県計	56	0	1	3	1	52	0	4	0	5	53	0	1	0	7	52	0	3	0	6

※ 従量制・・・排出量単純比例型及び排出量多段階比例型、一定額無料制・・・一定量無料型及び負担補助組合せ型、併用・その他・・・定額制従量制併用型及びその他、●・・・一部有料

排出量単純比例型: 排出量に応じて排出者が手数料を負担する方式。単位量当たりの料金水準は、排出量にかかわらず一定である

排出量多段階比例型: 排出量に応じて排出者が手数料を負担する方式

かつ、排出量が一定量を超えた段階で単位ごみ量当たりの料金水準が引き上げられる

一定量無料型: 排出量が一定量となるまでは手数料が無料であり、排出量が一定量を超えると排出者が排出量に応じて手数料を負担する方式

負担補助組合せ型: 排出量が一定量となるまでは手数料が無料であり、排出量が一定量を超えると排出者が排出量に応じて手数料を負担する一方で、排出量が一定量以下であった場合には市町村が排出抑制の量に応じて排出者に還元する方式

定額制従量制併用型: 一定の排出量までは、手数料が排出量にかかわらず定額であり、排出量が一定の排出量を超えると排出量に応じて一定の手数料を負担する方式

4-2 手数料(2)

	不 燃 ご み																			
	生活系					生活系(直接搬入ごみ)					事業系					事業系(直接搬入ごみ)				
	有料			無料	収集無し	有料			無料	収集無し	有料			無料	収集無し	有料			無料	収集無し
	従量制	無一定額	併用・その他			従量制	無一定額	併用・その他			従量制	無一定額	併用・その他			従量制	無一定額	併用・その他		
北九州市				○					○					○					○	
福岡市	○				○					○					○					○
大牟田市	○				○					○					○					○
久留米市	○				○									○						○
直方市	○				○									○						○
飯塚市	○				○					○					○					○
田川市	○							○						○	○					
柳川市				○	○									○						○
八女市				○					○					○	○					
筑後市				○					○					○	○					
大川市				○	○									○						○
行橋市	○				○					○					○					
豊前市				○				○					○					○		
中間市	○				○					○					○					
小郡市	○				○					○					○					
筑紫野市	○				○					○					○					
春日市	○				○					○					○					
大野城市	○				○					○					○					
宗像市				○	○					○					○					
太宰府市	○							○		○								○		
古賀市				○	○					○					○					
福津市				○	○					○					○					
うきは市				○	○									○	○					
宮若市	○				○					○										○
嘉麻市	○				○					○					○					
朝倉市				○	○									○						○
みやま市				○					○					○						○
糸島市	○				○					○					○					
那珂川市	○				○					○					○					
市 計	17	0	0	8	4	22	0	3	2	2	17	0	1	0	11	19	0	2	0	8
宇美町	○				○					○					○					
篠栗町	○				○					○										○
志免町	○				○					○					○					
須恵町	○				○					○					○					
新宮町				○	○								○		○					
久山町	○								○	○										○
粕屋町	○				○					○					○					
芦屋町	○				○					○					○					
水巻町	○				○					○					○					
岡垣町	○				○					○					○					
遠賀町	○				○					○					○					
小竹町	○				○					○					○					
鞍手町	○								○	○										○
桂川町	○				○					○										
筑前町				○	○								○		○					
東峰村				○	○								○		○					
大刀洗町	○				○									○						○
大木町				○	○									○	○					
広川町				○	○									○	○					

	不 燃 ご み																			
	生活系					生活系(直接搬入ごみ)					事業系					事業系(直接搬入ごみ)				
	有料			無料	収集無し	有料			無料	収集無し	有料			無料	収集無し	有料			無料	収集無し
	従量制	無一定額	併用・その他			従量制	無一定額	併用・その他			従量制	無一定額	併用・その他			従量制	無一定額	併用・その他		
香春町	○				○					○					○					
添田町	○				○									○	○					
糸田町	○				○					○					○					
川崎町	○				○					○					○					
大任町			○				○							○			○			
赤村	○				○									○	○					
福智町	○				○					○					○					
苅田町				○	○					○					○					
みやこ町									○					○						○
吉富町				○	○					○					○					
上毛町				○	○					○					○					
築上町	○				○					○					○					
町村計	21	0	1	8	1	27	0	1	0	3	21	0	0	3	7	25	0	1	0	5
県計	38	0	1	16	5	49	0	4	2	5	38	0	1	3	18	44	0	3	0	13

※ 従量制・・・排出量単純比例型及び排出量多段階比例型、一定額無料制・・・一定量無料型及び負担補助組合せ型、併用・その他・・・定額制従量制併用型及びその他、●・・・一部有料

4-2 手数料(3)

	資源ごみ(紙)																			
	生活系					生活系(直接搬入ごみ)					事業系					事業系(直接搬入ごみ)				
	有料			無料	収集無し	有料			無料	収集無し	有料			無料	収集無し	有料			無料	収集無し
	従量制	無一定額	その他			従量制	無一定額	その他			従量制	無一定額	その他			従量制	無一定額	その他		
北九州市				○					○					○						○
福岡市					○				○					○						○
大牟田市				○				○					○						○	
久留米市				○				○					○						○	
直方市				○				○					○						○	
飯塚市				○				○					○						○	
田川市					○				○					○					○	
柳川市				○				○					○						○	
八女市				○				○					○						○	
筑後市				○				○					○						○	
大川市				○				○					○		○				○	
行橋市	○							○					○						○	
豊前市				○			○						○				○			
中間市				○				○					○						○	
小郡市				○				○					○						○	
筑紫野市				○		○							○		○				○	
春日市					○				○				○						○	
大野城市					○				○				○						○	
宗像市				○				○					○						○	
太宰府市					○			○					○						○	
古賀市				○		○							○		○				○	
福津市				○		○							○						○	
うきは市				○		○					○				○				○	
宮若市					○				○				○						○	
嘉麻市					○				○				○						○	
朝倉市				○		○							○						○	
みやま市				○				○					○						○	
糸島市				○		○							○		○				○	
那珂川市				○		○							○		○				○	
市計	1	0	0	21	7	7	0	1	11	10	1	0	2	3	23	6	0	1	7	15
宇美町				○					○				○						○	
篠栗町					○				○				○						○	
志免町					○				○				○						○	
須恵町					○	○							○						○	
新宮町				○		○							○		○				○	
久山町					○				○				○						○	
粕屋町					○				○				○						○	
芦屋町				○					○				○						○	
水巻町				○					○				○						○	
岡垣町				○					○				○						○	
遠賀町				○					○				○						○	
小竹町	○								○		○								○	
鞍手町					○				○				○						○	
桂川町				○					○				○						○	
筑前町				○		○							○		○				○	
東峰村				○		○							○		○				○	
大刀洗町				○		○							○		○				○	
大木町				○					○				○						○	
広川町				○					○				○						○	

	資源ごみ(紙)																			
	生活系					生活系(直接搬入ごみ)					事業系					事業系(直接搬入ごみ)				
	有料			無料	収集無し	有料			無料	収集無し	有料			無料	収集無し	有料			無料	収集無し
	従量制	無一定額	併用・その他			従量制	無一定額	併用・その他			従量制	無一定額	併用・その他			従量制	無一定額	併用・その他		
香春町	○				○					○					○					
添田町	●			○					○					○						○
糸田町	○				○					○					○					
川崎町				○					○					○						○
大任町				○					○					○						○
赤村	○								○					○						○
福智町	○				○					○					○					
荻田町				○					○					○						○
みやこ町				○				○						○						○
吉富町				○	○					○					○					
上毛町				○	○					○					○					
築上町				○				○					○							○
町村計	6	0	0	17	9	10	0	0	7	14	6	0	0	5	20	26	0	1	0	4
県計	7	0	0	38	16	17	0	1	18	24	7	0	2	8	43	32	0	2	7	19

※ 従量制・・・排出量単純比例型及び排出量多段階比例型、一定額無料制・・・一定量無料型及び負担補助組合せ型、併用・その他・・・定額制従量制併用型及びその他、●・・・一部有料

4-2 手数料(4)

	資源ごみ(金属類)																			
	生活系					生活系(直接搬入ごみ)					事業系					事業系(直接搬入ごみ)				
	有料			無料	収集無し	有料			無料	収集無し	有料			無料	収集無し	有料			無料	収集無し
	従量制	無料制額	その他併用			従量制	無料制額	その他併用			従量制	無料制額	その他併用			従量制	無料制額	その他併用		
北九州市	○								○					○					○	
福岡市					○				○					○					○	
大牟田市				○				○					○					○		
久留米市				○				○		○					○					
直方市				○				○						○					○	
飯塚市	○					○				○					○					
田川市	○							○						○	○					
柳川市				○				○						○					○	
八女市				○				○						○				○		
筑後市				○				○						○				○		
大川市				○				○						○					○	
行橋市	○					○								○					○	
豊前市				○				○					○				○			
中間市	○								○	○									○	
小郡市				○					○					○					○	
筑紫野市	○					○				○					○					
春日市	○					○				○					○					
大野城市	○					○				○					○					
宗像市				○				○						○					○	
太宰府市	○							○		○							○			
古賀市				○		○								○	○				○	
福津市				○		○								○					○	
うきは市				○		○				○					○					
宮若市	○					○				○									○	
嘉麻市	○								○	○					○					
朝倉市				○		○								○					○	
みやま市				○				○						○				○		
糸島市	○					○				○					○					
那珂川市	○					○				○					○					
市計	13	0	0	15	1	12	0	3	9	5	12	0	1	1	15	11	0	2	4	12
宇美町	○					○				○					○					
篠栗町	○					○				○					○				○	
志免町	○					○				○					○					
須恵町	○					○				○					○					
新宮町				○		○							○		○					
久山町	○								○					○					○	
粕屋町	○					○				○					○					
芦屋町	○								○	○									○	
水巻町	○								○	○									○	
岡垣町	○								○	○									○	
遠賀町	○								○	○									○	
小竹町	○								○	○									○	
鞍手町	○								○	○									○	
桂川町					○				○					○					○	
筑前町				○		○								○					○	
東峰村				○		○							○		○					
大刀洗町	○					○								○					○	
大木町				○					○					○	○					
広川町				○					○					○					○	

	資 源 ご み (金 属 類)																			
	生活系					生活系(直接搬入ごみ)					事業系					事業系(直接搬入ごみ)				
	有料			無料	収集無し	有料			無料	収集無し	有料			無料	収集無し	有料			無料	収集無し
	従量制	無一定額	併用・その他			従量制	無一定額	併用・その他			従量制	無一定額	併用・その他			従量制	無一定額	併用・その他		
香春町	○				○					○					○					
添田町				○					○					○						○
糸田町	○				○					○					○					
川崎町				○					○					○						○
大任町			○				○							○			○			
赤村	○								○					○						○
福智町				○					○					○						○
苅田町				○	○					○					○					
みやこ町				○				○						○						○
吉富町				○	○					○					○					
上毛町				○	○					○					○					
築上町	○				○					○					○					
町村計	17	0	1	9	4	15	0	1	3	12	17	0	0	2	12	13	0	1	1	16
県計	30	0	1	24	5	27	0	4	12	17	29	0	1	3	27	24	0	3	5	28

※ 従量制・・・排出量単純比例型及び排出量多段階比例型、一定額無料制・・・一定量無料型及び負担補助組合せ型、併用・その他・・・定額制従量制併用型及びその他、●・・・一部有料

4-2 手数料(5)

	資源ごみ (ガラス類)																				
	生活系					生活系(直接搬入ごみ)					事業系					事業系(直接搬入ごみ)					
	有料			無料	収集無し	有料			無料	収集無し	有料			無料	収集無し	有料			無料	収集無し	
	従量制	無一定額	併用・その他			従量制	無一定額	併用・その他			従量制	無一定額	併用・その他			従量制	無一定額	併用・その他			従量制
北九州市	○									○										○	
福岡市	○					○															○
大牟田市				○					○					○							○
久留米市				○					○		○										○
直方市				○					○												○
飯塚市	○					○					○										○
田川市	○																				○
柳川市				○					○												○
八女市				○					○												○
筑後市				○					○												○
大川市				○					○												○
行橋市	○					○															○
豊前市				○					○					○							○
中間市	○									○	○										○
小郡市	○					○					○										○
筑紫野市	○					○					○										○
春日市	○					○					○										○
大野城市	○					○					○										○
宗像市				○					○												○
太宰府市	○								○		○										○
古賀市				○		○															○
福津市				○		○															○
うきは市				○		○					○										○
宮若市	○					○					○										○
嘉麻市	○									○	○										○
朝倉市				○		○															○
みやま市				○					○												○
糸島市	○					○					○										○
那珂川市	○					○					○										○
市計	15	0	0	14	0	14	0	3	9	3	13	0	1	1	14	12	0	2	4	11	
宇美町	○					○					○										○
篠栗町	○					○					○										○
志免町	○					○					○										○
須恵町	○					○					○										○
新宮町				○		○								○							○
久山町			●							○					○						○
粕屋町	○					○					○										○
芦屋町	○									○	○										○
水巻町	○									○	○										○
岡垣町	○									○	○										○
遠賀町	○									○	○										○
小竹町	○									○	○										○
鞍手町	○									○	○										○
桂川町					○					○											○
筑前町				○		○															○
東峰村				○		○								○							○
大刀洗町	○					○															○
大木町				○					○												○
広川町				○					○												○

	資源ごみ (ガラス類)																			
	生活系					生活系(直接搬入ごみ)					事業系					事業系(直接搬入ごみ)				
	有料			無料	収集無し	有料			無料	収集無し	有料			無料	収集無し	有料			無料	収集無し
	従量制	無一定額	併用・その他			従量制	無一定額	併用・その他			従量制	無一定額	併用・その他			従量制	無一定額	併用・その他		
香春町	○				○					○					○					
添田町				○					○						○				○	
糸田町	○				○					○					○					
川崎町				○					○						○				○	
大任町			○					○						○			○			
赤村	○								○						○				○	
福智町				○					○						○				○	
荻田町				○	○					○					○					
みやこ町				○				○							○				○	
吉富町				○	○					○					○					
上毛町	○				○					○					○					
築上町	○				○					○					○					
町村計	17	0	2	8	4	15	0	1	3	12	17	0	0	2	12	13	0	1	1	16
県計	32	0	2	22	4	29	0	4	12	15	30	0	1	3	26	25	0	3	5	27

※ 従量制・・・排出量単純比例型及び排出量多段階比例型、一定額無料制・・・一定量無料型及び負担補助組合せ型、併用・その他・・・定額制従量制併用型及びその他、●・・・一部有料

4-2 手数料(6)

	資 源 ご み (ペットボトル)																			
	生活系					生活系(直接搬入ごみ)					事業系					事業系(直接搬入ごみ)				
	有料			無料	収集無し	有料			無料	収集無し	有料			無料	収集無し	有料			無料	収集無し
	従量制	無一定額	併用・その他			従量制	無一定額	併用・その他			従量制	無一定額	併用・その他			従量制	無一定額	併用・その他		
北九州市	○									○										○
福岡市	○					○														○
大牟田市				○					○					○					○	
久留米市				○							○						○			
直方市				○					○						○					○
飯塚市				○					○					○						○
田川市	○									○										○
柳川市	○								○											○
八女市				○					○											○
筑後市				○					○											○
大川市				○					○								○			
行橋市	○					○														○
豊前市				○				○						○				○		
中間市				○						○										○
小郡市				○						○										○
筑紫野市	○					○						○								
春日市	○					○						○								
大野城市	○					○						○								
宗像市				○					○											○
太宰府市	○									○	○									○
古賀市				○		○														○
福津市				○		○														○
うきは市				○		○						○								
宮若市	○					○						○								○
嘉麻市	○									○	○									
朝倉市				○		○														○
みやま市				○					○											○
糸島市	○					○						○								
那珂川市	○					○						○								
市 計	12	0	0	16	0	11	0	1	10	6	9	0	1	2	16	9	0	1	6	12
宇美町	○					○						○								
篠栗町	○					○						○								○
志免町	○					○						○								
須恵町	○					○						○								
新宮町				○		○								○						○
久山町				○						○					○					○
粕屋町	○					○						○								
芦屋町				○						○										○
水巻町				○						○										○
岡垣町				○						○										○
遠賀町				○						○										○
小竹町	○					○						○								
鞍手町	○									○	○									○
桂川町				○					○											○
筑前町				○		○									○					○
東峰村				○		○								○						○
大刀洗町	○					○						○								
大木町				○																○
広川町				○																○

	資 源 ご み (ペットボトル)																			
	生活系					生活系(直接搬入ごみ)					事業系					事業系(直接搬入ごみ)				
	有料			無料	収集無し	有料			無料	収集無し	有料			無料	収集無し	有料			無料	収集無し
	従量制	無一定額	併用・その他			従量制	無一定額	併用・その他			従量制	無一定額	併用・その他			従量制	無一定額	併用・その他		
香春町	○				○					○					○					
添田町	○								○					○					○	
糸田町	○				○					○					○					
川崎町	○								○	○									○	
大任町			○					○						○			○			
赤村	○								○					○					○	
福智町	○				○					○					○					
苅田町				○	○					○					○					
みやこ町				○				○						○					○	
吉富町				○	○					○					○					
上毛町	○				○					○					○					
築上町									○					○					○	
町村計	15	0	1	14	1	16	0	1	4	10	15	0	0	2	14	14	0	1	1	15
県計	27	0	1	30	1	27	0	2	14	16	24	0	1	4	30	23	0	2	7	27

※ 従量制・・・排出量単純比例型及び排出量多段階比例型、一定額無料制・・・一定額無料型及び負担補助組合せ型、併用・その他・・・定額制従量制併用型及びその他、●・・・一部有料

4-2 手数料(7)

	資源ごみ (プラスチック)																			
	生活系					生活系(直接搬入ごみ)					事業系					事業系(直接搬入ごみ)				
	有料			無料	収集無し	有料			無料	収集無し	有料			無料	収集無し	有料			無料	収集無し
	従量制	無一定額	併用・その他			従量制	無一定額	併用・その他			従量制	無一定額	併用・その他			従量制	無一定額	併用・その他		
北九州市	●			○						○					○					○
福岡市					○					○					○					○
大牟田市				○					○				○						○	
久留米市				○					○					○						○
直方市				○					○					○						○
飯塚市				○					○				○						○	
田川市	○									○					○					○
柳川市	○					●			○						○					○
八女市				○					○						○					○
筑後市	○					○									○					○
大川市				○					○						○	○				
行橋市	○					○									○					○
豊前市				○				○					○					○		
中間市	●			○						○					○					○
小郡市				○						○					○					○
筑紫野市				○		○									○	○				
春日市	○					○					○					○				
大野城市	○					○					○					○				
宗像市				○					○						○					○
太宰府市	○									○	○									○
古賀市				○		○									○	○				
福津市				○		○									○					○
うきは市				○		○					○					○				
宮若市					○					○					○					○
嘉麻市					○					○					○					○
朝倉市				○		○									○					○
みやま市				○					○						○					○
糸島市				○		○									○					○
那珂川市	●			○		○									○	○				
市計	10	0	0	19	3	12	0	1	9	8	4	0	1	2	22	7	0	1	2	19
宇美町	○					○					○					○				
篠栗町					○					○					○					○
志免町	○					○					○					○				
須恵町					○	○									○					○
新宮町				○		○									○	○				
久山町					○					○					○					○
粕屋町					○					○					○					○
芦屋町	●			○						○					○					○
水巻町	●			○						○					○					○
岡垣町	●			○						○					○					○
遠賀町	●			○						○					○					○
小竹町	○								○		○								○	
鞍手町					○					○					○					○
桂川町				○						○					○					○
筑前町				○		○									○					○
東峰村				○		○							○			○				
大刀洗町	●			○		○					○					○				
大木町	○					○									○					○
広川町				○					○						○				○	

	資 源 ご み (プ ラ ス チ ッ ク)																			
	生活系					生活系(直接搬入ごみ)					事業系					事業系(直接搬入ごみ)				
	有料			無料	収集無し	有料			無料	収集無し	有料			無料	収集無し	有料			無料	収集無し
	従量制	無一定額	併用・その他			従量制	無一定額	併用・その他			従量制	無一定額	併用・その他			従量制	無一定額	併用・その他		
香春町					○					○					○					○
添田町	○									○					○					○
糸田町					○					○					○					○
川崎町	○									○	○									○
大任町					○					○					○					○
赤村					○					○					○					○
福智町					○					○					○					○
苅田町					○					○					○					○
みやこ町			●	○					○						○					○
吉富町				○		○					○					○				
上毛町				○		○					○					○				
築上町					○					○					○					○
町村計	11	0	1	13	12	10	0	0	4	17	7	0	0	1	23	7	0	0	2	22
県計	21	0	1	32	15	22	0	1	13	25	11	0	1	3	45	14	0	1	4	41

※ 従量制・・・排出量単純比例型及び排出量多段階比例型、一定額無料制・・・一定量無料型及び負担補助組合せ型、併用・その他・・・定額制従量制併用型及びその他、●・・・一部有料

4-2 手数料(8)

	資源ごみ(布類)																			
	生活系					生活系(直接搬入ごみ)					事業系					事業系(直接搬入ごみ)				
	有料			無料	収集無し	有料			無料	収集無し	有料			無料	収集無し	有料			無料	収集無し
	従量制	無料一定額	併用・その他			従量制	無料一定額	併用・その他			従量制	無料一定額	併用・その他			従量制	無料一定額	併用・その他		
北九州市				○					○					○					○	
福岡市				○					○					○					○	
大牟田市			○					○					○					○		
久留米市			○						○					○					○	
直方市			○						○					○					○	
飯塚市			○						○				○					○		
田川市				○					○					○					○	
柳川市			○						○					○					○	
八女市			○						○					○				○		
筑後市			○						○					○				○		
大川市			○						○					○	○					
行橋市	○								○					○					○	
豊前市			○					○					○				○			
中間市			○						○					○					○	
小郡市			○						○					○					○	
筑紫野市				○					○					○					○	
春日市				○					○					○					○	
大野城市				○					○					○					○	
宗像市			○						○					○					○	
太宰府市				○					○					○				○		
古賀市				○					○					○					○	
福津市			○		○									○					○	
うきは市			○		○						○				○					
宮若市				○					○					○					○	
嘉麻市				○					○					○					○	
朝倉市				○	○									○					○	
みやま市			○						○					○					○	
糸島市				○	○									○	○					
那珂川市				○	○									○	○					
市計	1	0	0	15	13	5	0	1	11	12	1	0	1	2	25	4	0	1	5	19
宇美町				○					○					○					○	
篠栗町				○					○					○					○	
志免町				○					○					○					○	
須恵町				○	○									○					○	
新宮町				○					○					○					○	
久山町				○					○					○					○	
粕屋町				○					○					○					○	
芦屋町			○						○					○					○	
水巻町			○						○					○					○	
岡垣町			○						○					○					○	
遠賀町			○						○					○					○	
小竹町	○								○	○									○	
鞍手町				○					○					○					○	
桂川町			○						○					○					○	
筑前町			○		○								○		○					
東峰村			○		○								○		○					
大刀洗町			○		○								○		○					
大木町			○						○					○					○	
広川町			○						○					○					○	

	資源ごみ(布類)																			
	生活系					生活系(直接搬入ごみ)					事業系					事業系(直接搬入ごみ)				
	有料			無料	収集無し	有料			無料	収集無し	有料			無料	収集無し	有料			無料	収集無し
	従量制	無一定額	併用・その他			従量制	無一定額	併用・その他			従量制	無一定額	併用・その他			従量制	無一定額	併用・その他		
香春町	○				○					○					○					
添田町				○					○					○					○	
糸田町	○				○					○					○					
川崎町									○					○					○	
大任町									○					○					○	
赤村	○								○					○					○	
福智町	○				○					○					○					
荻田町									○					○					○	
みやこ町				○					○					○					○	
吉富町				○	○					○					○					
上毛町				○	○					○					○					
築上町				○					○					○					○	
町村計	5	0	0	16	10	9	0	0	6	16	6	0	0	4	21	8	0	0	3	20
県計	6	0	0	31	23	14	0	1	17	28	7	0	1	6	46	12	0	1	8	39

※ 従量制・・・排出量単純比例型及び排出量多段階比例型、一定額無料制・・・一定額無料型及び負担補助組合せ型、併用・その他・・・定額制従量制併用型及びその他、●・・・一部有料

4-2 手数料(9)

	その他の収集ごみ																			
	生活系					生活系(直接搬入ごみ)					事業系					事業系(直接搬入ごみ)				
	有料			無料	収集無し	有料			無料	収集無し	有料			無料	収集無し	有料			無料	収集無し
	従量制	無一定額	併用・その他			従量制	無一定額	併用・その他			従量制	無一定額	併用・その他			従量制	無一定額	併用・その他		
北九州市					○					○					○					○
福岡市					○					○					○					○
大牟田市				○					○					○		○				
久留米市				○					○					○						○
直方市					○					○					○					○
飯塚市				○					○					○					○	
田川市					○					○					○					○
柳川市					○					○					○					○
八女市					○					○					○					○
筑後市					○					○					○					○
大川市					○					○					○					○
行橋市					○					○					○					○
豊前市					○					○					○					○
中間市					○					○					○					○
小郡市				○						○					○					○
筑紫野市					○					○					○					○
春日市				○		○					○					○				
大野城市				○						○	○					○				
宗像市				○					○						○					○
太宰府市				○				○							○					○
古賀市					○					○					○					○
福津市				○						○					○					○
うきは市					○					○					○					○
宮若市					○					○					○					○
嘉麻市					○					○					○					○
朝倉市				○		○									○					○
みやま市					○					○					○					○
糸島市					○					○					○					○
那珂川市					○					○					○					○
市計	0	0	0	10	19	2	0	1	4	22	2	0	0	2	25	3	0	0	1	25
宇美町				○					○						○					○
篠栗町					○					○					○					○
志免町				○					○						○					○
須恵町					○	○									○					○
新宮町					○					○					○					○
久山町					○					○					○					○
粕屋町					○					○					○					○
芦屋町					○					○					○					○
水巻町					○					○					○					○
岡垣町					○					○					○					○
遠賀町					○					○					○					○
小竹町					○					○					○					○
鞍手町					○					○					○					○
桂川町					○					○					○					○
筑前町					○					○					○					○
東峰村					○					○					○					○
大刀洗町					○					○					○					○
大木町	○									○					○					○
広川町					○					○					○					○

	その他の収集ごみ																			
	生活系					生活系(直接搬入ごみ)					事業系					事業系(直接搬入ごみ)				
	有料			無料	収集無し	有料			無料	収集無し	有料			無料	収集無し	有料			無料	収集無し
	従量制	無一定額	併用・その他			従量制	無一定額	併用・その他			従量制	無一定額	併用・その他			従量制	無一定額	併用・その他		
香春町				○					○					○					○	
添田町				○					○					○					○	
糸田町				○					○					○					○	
川崎町				○					○					○					○	
大任町				○					○					○					○	
赤村				○					○					○					○	
福智町				○					○					○					○	
苅田町				○					○					○					○	
みやこ町				○					○					○					○	
吉富町				○					○					○					○	
上毛町				○					○					○					○	
築上町	○				○									○					○	
町村計	2	0	0	2	27	2	0	0	2	27	0	0	0	0	31	0	0	0	0	31
県計	2	0	0	12	46	4	0	1	6	49	2	0	0	2	56	3	0	0	1	56

※ 従量制・・・排出量単純比例型及び排出量多段階比例型、一定額無料制・・・一定量無料型及び負担補助組合せ型、併用・その他・・・定額制従量制併用型及びその他、●・・・一部有料

4-2 手数料(10)

	粗 大 ご み																			
	生活系					生活系(直接搬入ごみ)					事業系					事業系(直接搬入ごみ)				
	有料			無料	収集無し	有料			無料	収集無し	有料			無料	収集無し	有料			無料	収集無し
	従量制	無一定額	併用・その他			従量制	無一定額	併用・その他			従量制	無一定額	併用・その他			従量制	無一定額	併用・その他		
北九州市			○			○					○					○				
福岡市			○			○					○					○				
大牟田市	○					○								○		○				
久留米市			○			○								○					○	
直方市	○					○								○					○	
飯塚市	○					○					○					○				
田川市	○							○						○		○				
柳川市					○	○								○		○				
八女市			○			●								○		○				
筑後市			○			○								○		○				
大川市	○					○								○					○	
行橋市	○					○					○					○				
豊前市					○				○					○					○	
中間市			○			○					○					○				
小郡市	○					○					○					○				
筑紫野市	○					○					○					○				
春日市	○					○					○					○				
大野城市	○					○					○					○				
宗像市	○					○								○		○				
太宰府市	○							○			○							○		
古賀市			○			○								○					○	
福津市				○		○								○					○	
うきは市				○		○					○					○				
宮若市	○					○					○								○	
嘉麻市	○					○					○					○				
朝倉市	○					○								○					○	
みやま市	○					○								○					○	
糸島市	○					○								○		○				
那珂川市	○					○					○					○				
市計	18	0	7	2	2	26	0	2	0	1	14	0	0	0	15	19	0	1	0	9
宇美町	○					○					○					○				
篠栗町	○					○					○					○				
志免町			○					○					○					○		
須恵町	○					○					○					○				
新宮町	○					○							○			○				
久山町	○								○					○					○	
粕屋町	○					○					○					○				
芦屋町			○			○					○					○				
水巻町			○			○					○					○				
岡垣町			○			○					○					○				
遠賀町			○			○					○					○				
小竹町	○					○					○					○				
鞍手町	○								○		○								○	
桂川町	○					○								○		○				
筑前町			○			○							○			○				
東峰村	○					○					○					○				
大刀洗町	○					○					○					○				
大木町	○					○								○		○				
広川町	○					○								○		○			○	

	粗 大 ご み																			
	生活系					生活系(直接搬入ごみ)					事業系					事業系(直接搬入ごみ)				
	有料			無料	収集無し	有料			無料	収集無し	有料			無料	収集無し	有料			無料	収集無し
	従量制	無一定額	併用・その他			従量制	無一定額	併用・その他			従量制	無一定額	併用・その他			従量制	無一定額	併用・その他		
香春町	○				○					○					○					
添田町	○				○									○	○					
糸田町	○				○					○					○					
川崎町			○				○					○						○		
大任町			○				○							○				○		
赤村			○		○									○	○					
福智町	○				○					○					○					
苅田町				○	○					○					○					
みやこ町			○		●									○					○	
吉富町				○	○					○					○					
上毛町				○	○					○					○					
築上町	○				○									○					○	
町村計	18	0	10	3	0	26	0	3	0	2	18	0	3	1	9	23	0	3	0	5
県計	36	0	17	5	2	52	0	5	0	3	32	0	3	1	24	42	0	4	0	14

※ 従量制・・・排出量単純比例型及び排出量多段階比例型、一定額無料制・・・一定量無料型及び負担補助組合せ型、併用・その他・・・定額制従量制併用型及びその他、●・・・一部有料

4-3 ごみ処理の概要(1)

	可燃ごみ (混合ごみを含む)								不燃ごみ																
	生活系収集運搬		事業系収集運搬		中間処理		最終処分		生活系収集運搬		事業系収集運搬		中間処理		最終処分										
	直営	委託許可	直営	委託許可	直営	委託許可	直営	委託許可	直営	委託許可	直営	委託許可	直営	委託許可	直営	委託許可									
北九州市																									
福岡市		○			○	○			○			○	○			○									
大牟田市	○	○			○	○			○	○			○	○		○									
久留米市		○			○	○			○				○			○									
直方市		○			○		○			○				○		○									
飯塚市	○	○		○	○				○	○		○	○			○									
田川市	○								○					○		○									
柳川市		○			○	○				○				○		○									
八女市	○				○	○			○					○		○									
筑後市		○			○	○			○					○		○									
大川市		○			○	○				○				○		○									
行橋市	○				○	○				○				○		○									
豊前市		○			○	○			○					○		○									
中間市		○			○		○			○				○		○									
小郡市		○			○	○				○				○		○									
筑紫野市		○			○	○			○					○		○									
春日市		○			○	○			○					○		○									
大野城市		○	○		○		○			○	○			○		○									
宗像市		○			○	○				○						○									
太宰府市		○			○		○			○				○		○									
古賀市		○			○	○			○					○		○									
福津市		○			○	○				○				○		○									
うきは市		○			○	○								○											
宮若市		○	○		○	○				○	○			○		○									
嘉麻市		○			○	○			○					○		○									
朝倉市	○	○			○	○				○															
みやま市		○			○	○			○																
糸島市		○			○	○			○					○		○									
那珂川市		○			○	○			○					○		○									
市計	6	25	2	1	2	26	23	4	0	15	12	0	3	24	2	1	2	17	21	4	0	17	7	0	
宇美町		○			○					○				○			○					○			○
篠栗町		○			○					○				○			○					○			○
志免町		○			○					○				○			○					○			○
須恵町		○			○	○				○				○			○					○			○
新宮町		○			○	○				○				○			○					○			○
久山町		○			○		○			○				○			○					○			○
粕屋町		○			○	○				○				○			○					○			○
芦屋町		○			○		○			○				○			○					○			○
水巻町		○			○		○			○				○			○					○			○
岡垣町		○			○		○			○				○			○					○			○
遠賀町		○			○		○			○				○			○					○			○
小竹町			○		○	○				○				○			○					○			○
鞍手町		○	○		○	○				○				○	○		○					○			○
桂川町		○			○	○				○				○			○					○			○
筑前町		○			○	○				○				○			○					○			○
東峰村		○			○		○			○				○			○				○			○	○
大刀洗町		○			○		○			○				○			○					○			○
大木町		○			○		○			○				○			○					○			○
広川町		○			○		○			○				○			○					○			○

	可燃ごみ (混合ごみを含む)								不燃ごみ															
	生活系収集運搬		事業系収集運搬		中間処理		最終処分		生活系収集運搬		事業系収集運搬		中間処理		最終処分									
	直営	委託許可	直営	委託許可	直営	委託許可	直営	委託許可	直営	委託許可	直営	委託許可	直営	委託許可	直営	委託許可								
香春町	○		○		○		○		○		○		○		○									
添田町	○				○		○		○				○		○									
糸田町	○		○			○		○		○			○			○								
川崎町	○		○		○		○		○		○		○		○									
大任町	○				○		○		○				○		○									
赤村	○				○		○		○				○		○									
福智町	○		○			○		○		○		○			○									
荻田町	○		○			○		○		○		○			○									
みやこ町	○				○		○																	
吉富町	○			○	○		○		○			○		○		○								
上毛町	○			○	○		○		○			○		○		○								
築上町	○		○			○		○		○		○		○		○								
町村計	1	29	2	0	14	13	19	12	0	11	19	0	0	30	1	0	14	12	21	9	0	17	13	0
県計	7	54	4	1	16	39	42	16	0	26	31	0	3	54	3	1	16	29	42	13	0	34	20	0

※直営・・・当該市町村、または自らが構成市町村となっている事務組合による処理

4-3 ごみ処理の概要(2)

	資 源 ご み (紙)								資 源 ご み (金属類)																
	生活系収集運搬		事業系収集運搬		中間処理		最終処分		生活系収集運搬		事業系収集運搬		中間処理		最終処分										
	直営	委託許可	直営	委託許可	直営	委託許可	直営	委託許可	直営	委託許可	直営	委託許可	直営	委託許可	直営	委託許可									
北九州市	○			○	○					○			○												
福岡市																									
大牟田市	○			○		○			○			○				○									
久留米市	○					○				○			○												
直方市	○					○				○				○											
飯塚市	○			○						○		○	○			○									
田川市										○				○		○									
柳川市	○					○				○				○		○									
八女市	○					○				○				○		○									
筑後市	○							○																	
大川市	○					○				○				○		○									
行橋市	○					○				○				○		○									
豊前市	○			○		○				○			○			○									
中間市	○					○				○			○			○									
小郡市	○									○															
筑紫野市	○					○				○			○			○									
春日市										○			○			○									
大野城市										○	○		○												
宗像市	○					○	○			○				○											
太宰府市						○				○			○			○									
古賀市	○					○				○				○		○									
福津市	○					○	○			○				○		○									
うきは市	○			○		○				○			○			○									
宮若市										○	○		○			○									
嘉麻市										○			○												
朝倉市	○	○				○				○	○			○		○									
みやま市	○					○				○				○		○									
糸島市	○					○				○			○			○									
那珂川市	○			○		○				○			○			○									
市計	3	20	0	0	0	6	12	10	0	4	15	0	3	26	2	0	2	14	18	8	0	4	17	0	
宇美町	○			○			○				○				○								○		
篠栗町														○										○	
志免町														○										○	
須恵町														○										○	
新宮町	○						○				○			○										○	
久山町											○				○									○	
粕屋町											○				○									○	
芦屋町	○						○				○			○										○	
水巻町	○						○				○			○										○	
岡垣町	○						○				○			○										○	
遠賀町	○						○				○			○										○	
小竹町	○			○	○		○				○			○										○	
鞍手町											○	○		○	○									○	
桂川町	○							○			○													○	
筑前町	○			○		○	○				○			○										○	
東峰村	○			○		○					○			○										○	
大刀洗町	○			○							○			○										○	
大木町	○						○				○				○									○	
広川町	○						○				○				○									○	

	資 源 ご み (紙)								資 源 ご み (金属類)															
	生活系収集運搬		事業系収集運搬		中 間 処 理		最 終 処 分		生活系収集運搬		事業系収集運搬		中 間 処 理		最 終 処 分									
	直営	委託許可	直営	委託許可	直営	委託許可	直営	委託許可	直営	委託許可	直営	委託許可	直営	委託許可	直営	委託許可								
香春町	○		○		○		○		○		○		○		○									
添田町	○				○		○						○		○									
糸田町	○		○		○		○		○		○		○		○									
川崎町																								
大任町									○				○		○									
赤村	○				○		○		○				○		○									
福智町	○		○		○		○																	
荻田町									○		○		○		○									
みやこ町	○				○		○		○				○		○									
吉富町	○			○	○		○		○			○	○		○									
上毛町	○			○	○		○		○			○	○		○									
築上町		○		○					○		○				○									
町村計	0	21	1	0	8	4	11	10	0	3	16	0	0	27	1	0	10	11	18	9	0	5	21	0
県計	3	41	1	0	8	10	23	20	0	7	31	0	3	53	3	0	12	25	36	17	0	9	38	0

※直営・・・当該市町村、または自らが構成市町村となっている事務組合による処理

4-3 ごみ処理の概要(3)

	資 源 ご み (ガラス類)								資 源 ご み(ペットボトル)																
	生活系収集運搬		事業系収集運搬		中間処理		最終処分		生活系収集運搬		事業系収集運搬		中間処理		最終処分										
	直営	委託許可	直営	委託許可	直営	委託許可	直営	委託許可	直営	委託許可	直営	委託許可	直営	委託許可	直営	委託許可									
北九州市	○				○					○				○											
福岡市	○				○		○			○				○		○									
大牟田市	○			○	○			○		○		○		○			○								
久留米市	○			○	○					○		○		○											
直方市	○				○			○		○				○			○								
飯塚市	○			○	○		○			○		○		○											
田川市	○				○			○		○				○			○								
柳川市	○				○			○		○				○			○								
八女市	○				○			○		○				○			○								
筑後市	○				○			○		○				○											
大川市	○				○			○		○				○			○								
行橋市	○				○			○		○				○			○								
豊前市	○			○	○			○		○		○		○			○								
中間市	○			○	○			○		○				○			○								
小郡市	○			○	○					○															
筑紫野市	○				○			○		○		○		○			○								
春日市	○			○	○			○		○		○		○			○								
大野城市	○	○			○			○		○	○			○											
宗像市	○				○					○				○											
太宰府市	○			○	○			○		○		○		○			○								
古賀市	○				○			○		○				○			○								
福津市	○				○			○		○				○			○								
うきは市	○			○	○			○		○		○		○			○								
宮若市	○	○		○	○			○		○	○		○	○			○								
嘉麻市	○			○	○					○		○		○											
朝倉市	○				○			○		○				○			○								
みやま市	○				○			○		○				○			○								
糸島市	○			○	○			○		○		○		○			○								
那珂川市	○			○	○			○		○		○		○			○								
市計	2	27	2	0	2	15	20	9	0	6	18	0	4	26	2	0	1	13	18	9	0	4	17	0	
宇美町	○				○			○		○				○					○						○
篠栗町	○				○			○		○				○					○						○
志免町	○				○			○		○				○					○						○
須恵町	○				○			○		○				○					○						○
新宮町	○				○			○		○				○					○						○
久山町	○				○			○		○				○					○						○
粕屋町	○				○			○		○				○					○						○
芦屋町	○				○			○		○				○					○						○
水巻町	○				○			○		○				○					○						○
岡垣町	○				○			○		○				○					○						○
遠賀町	○				○			○		○				○					○						○
小竹町	○				○			○		○				○					○						○
鞍手町	○	○			○			○		○				○					○						○
桂川町	○				○			○		○				○					○						○
筑前町	○				○			○		○				○					○						○
東峰村	○				○			○		○				○					○						○
大刀洗町	○				○			○		○				○					○						○
大木町	○				○			○		○				○					○						○
広川町	○				○			○		○				○					○						○

	資 源 ご み (ガラス類)								資 源 ご み(ペットボトル)															
	生活系収集運搬		事業系収集運搬		中 間 処 理		最 終 処 分		生活系収集運搬		事業系収集運搬		中 間 処 理		最 終 処 分									
	直営	委託許可	直営	委託許可	直営	委託許可	直営	委託許可	直営	委託許可	直営	委託許可	直営	委託許可	直営	委託許可								
香春町	○		○		○		○		○		○		○		○									
添田町					○		○		○				○		○									
糸田町	○		○		○		○		○		○		○		○									
川崎町									○		○		○		○									
大任町	○				○		○		○				○		○									
赤村	○				○		○		○				○		○									
福智町									○		○		○		○									
荻田町	○		○		○		○		○		○		○		○									
みやこ町	○				○		○		○				○		○									
吉富町	○			○	○		○		○			○	○		○									
上毛町	○			○	○		○		○			○	○		○									
築上町	○		○				○																	
町村計	0	27	1	0	10	11	17	10	0	4	23	0	1	29	1	1	10	8	17	12	0	4	24	0
県計	2	54	3	0	12	26	37	19	0	10	41	0	5	55	3	1	11	21	35	21	0	8	41	0

※直営・・・当該市町村、または自らが構成市町村となっている事務組合による処理

4-3 ごみ処理の概要(4)

	資源ごみ (プラスチック)								資源ごみ (布類)																
	生活系収集運搬		事業系収集運搬		中間処理		最終処分		生活系収集運搬		事業系収集運搬		中間処理		最終処分										
	直営	委託許可	直営	委託許可	直営	委託許可	直営	委託許可	直営	委託許可	直営	委託許可	直営	委託許可	直営	委託許可									
北九州市	○				○	○																			
福岡市																									
大牟田市	○			○	○			○		○			○		○										
久留米市	○				○					○			○												
直方市	○					○		○		○			○		○										
飯塚市	○			○	○					○															
田川市	○					○		○																	
柳川市	○					○		○		○			○		○										
八女市	○				○			○		○			○		○										
筑後市	○					○		○		○															
大川市	○				○			○		○			○		○										
行橋市	○					○		○		○			○		○										
豊前市	○			○		○		○		○			○		○										
中間市	○				○			○		○					○										
小郡市	○					○				○															
筑紫野市	○				○			○																	
春日市	○			○	○			○																	
大野城市	○	○			○	○																			
宗像市	○				○					○			○												
太宰府市	○			○	○			○					○		○										
古賀市	○				○			○					○												
福津市	○				○			○		○			○		○										
うきは市	○			○		○		○		○			○		○										
宮若市																									
嘉麻市																									
朝倉市	○	○			○			○																	
みやま市	○					○		○					○		○										
糸島市	○				○			○																	
那珂川市	○				○			○	○				○		○										
市計	4	23	1	0	0	7	17	10	0	4	17	0	3	13	0	0	0	4	5	10	0	1	12	0	
宇美町	○			○		○				○			○		○								○		
篠栗町				○		○							○												
志免町	○			○		○			○																
須恵町																									
新宮町	○				○																				
久山町																									
粕屋町																									
芦屋町	○				○				○				○										○		
水巻町	○				○				○				○										○		
岡垣町	○				○				○				○												
遠賀町	○				○				○				○											○	
小竹町	○			○	○			○		○			○		○							○			
鞍手町																									
桂川町	○					○			○				○									○		○	
筑前町	○				○				○				○									○		○	
東峰村	○			○		○			○				○									○		○	
大刀洗町	○			○	○				○				○											○	
大木町	○	○				○			○				○									○		○	
広川町	○				○				○				○									○		○	

	資 源 ご み (プラスチック)								資 源 ご み (布類)															
	生活系収集運搬		事業系収集運搬		中間処理		最終処分		生活系収集運搬		事業系収集運搬		中間処理		最終処分									
	直営	委託許可	直営	委託許可	直営	委託許可	直営	委託許可	直営	委託許可	直営	委託許可	直営	委託許可	直営	委託許可								
香春町										○				○										
添田町	○						○			○				○		○								
糸田町										○				○		○								
川崎町	○						○																	
大任町																								
赤村										○				○		○								
福智町										○				○		○								
荻田町																								
みやこ町	○						○			○				○		○								
吉富町	○			○			○			○			○			○								
上毛町	○			○	○					○			○			○								
築上町										○				○		○								
町村計	2	18	0	1	4	4	10	9	0	2	15	0	0	21	0	3	16	0						
県計	6	41	1	1	4	11	27	19	0	6	32	0	3	34	0	0	8	7	11	20	0	4	28	0

※直営・・・当該市町村、または自らが構成市町村となっている事務組合による処理

4-3 ごみ処理の概要(5)

	そ の 他 の ご み								粗 大 ご み																
	生活系収集運搬		事業系収集運搬		中間処理		最終処分		生活系収集運搬		事業系収集運搬		中間処理		最終処分										
	直営	委託許可	直営	委託許可	直営	委託許可	直営	委託許可	直営	委託許可	直営	委託許可	直営	委託許可	直営	委託許可									
北九州市									○			○	○			○									
福岡市									○			○	○			○									
大牟田市	○	○		○		○		○	○				○			○									
久留米市		○				○		○	○				○			○									
直方市									○				○			○									
飯塚市		○		○					○			○	○			○									
田川市									○				○			○									
柳川市													○			○									
八女市									○				○			○									
筑後市						○		○	○				○			○									
大川市									○				○			○									
行橋市									○			○	○			○									
豊前市																									
中間市									○			○	○			○									
小郡市		○				○		○	○			○	○												
筑紫野市									○			○	○			○									
春日市		○		○		○		○	○			○	○			○									
大野城市		○		○		○			○	○		○	○			○									
宗像市		○				○			○				○												
太宰府市		○				○			○			○	○												
古賀市									○				○			○									
福津市		○				○		○	○				○			○									
うきは市									○			○	○			○									
宮若市									○	○		○	○			○									
嘉麻市									○			○	○			○									
朝倉市	○					○		○	○				○			○									
みやま市									○				○			○									
糸島市									○				○			○									
那珂川市									○			○	○			○									
市計	2	9	0	0	0	4	4	6	0	0	7	0	4	23	2	0	1	14	24	4	0	15	11	0	
宇美町		○											○				○							○	
篠栗町													○			○								○	
志免町		○						○			○			○										○	
須恵町													○			○								○	
新宮町													○			○								○	
久山町																○								○	
粕屋町																○								○	
芦屋町																○								○	
水巻町																○								○	
岡垣町																○								○	
遠賀町																○								○	
小竹町																○	○							○	
鞍手町												○		○	○		○							○	
桂川町																○								○	
筑前町																○								○	
東峰村																○					○			○	
大刀洗町																○					○			○	
大木町		○						○			○					○								○	
広川町							○									○								○	

	そ の 他 の ご み								粗 大 ご み												
	生活系収集運搬		事業系収集運搬		中 間 処 理		最 終 処 分		生活系収集運搬		事業系収集運搬		中 間 処 理		最 終 処 分						
	直営	委託許可	直営	委託許可	直営	委託許可	直営	委託許可	直営	委託許可	直営	委託許可	直営	委託許可	直営	委託許可					
香春町										○			○			○					
添田町						○			○					○			○				
糸田町										○		○			○		○				
川崎町										○		○			○		○				
大任町										○				○			○				
赤村										○				○			○				
福智町										○		○			○		○				
荻田町										○		○			○		○				
みやこ町										○				○			○				
吉富町										○			○	○			○				
上毛町										○			○	○			○				
築上町		○				○			○					○			○				
町村計	0	4	0	0	0	0	2	3	0	2	29	1	1	11	12	21	9	0	14	15	0
県計	2	13	0	0	0	4	6	9	0	2	52	3	1	12	26	45	13	0	29	26	0

4-4 ごみ収集の状況

(単位:t/年)

	収集総量							直接搬入 ごみ	合 計	自家 処理量
	混合ごみ	可燃ごみ	不燃ごみ	資源ごみ	その他	粗大ごみ				
北九州市	203,259	181,667			17,842		3,750	156,368	359,627	
福岡市	467,908		427,718	22,670	11,250	2	6,268	55,890	523,798	
大牟田市	35,221		30,241	974	3,125	29	852	2,781	38,002	
久留米市	84,454		75,986	790	6,869		809	15,886	100,340	
直方市	17,643		15,914	444	1,215		70	1,322	18,965	76
飯塚市	41,210		37,566	1,570	1,472	27	575	6,731	47,941	
田川市	12,672		11,378	377	702		215	7,492	20,164	
柳川市	16,569		14,765	1,000	804			1,875	18,444	
八女市	15,867		14,924	25	897		21	2,558	18,425	
筑後市	12,867		12,009	20	779		59		12,867	
大川市	8,051		7,577	14	450		10	1,805	9,856	
行橋市	21,032		18,723	1,146	699		464	3,069	24,101	
豊前市	9,345		8,225	334	778	8		1,044	10,389	194
中間市	10,964		9,880	279	737		68	925	11,889	
小郡市	16,321		12,777	821	2,534	10	179	2,683	19,004	
筑紫野市	25,540		23,640	731	1,020		149	4,362	29,902	
春日市	26,066		24,598	553	740	38	137	2,500	28,566	
大野城市	23,920		22,425	503	788	42	162	4,158	28,078	
宗像市	27,443		24,395	1,175	1,718	36	119	2,412	29,855	
太宰府市	19,234		16,764	1,066	1,203	24	177	849	20,083	
古賀市	17,805		16,478	389	871		67	1,453	19,258	
福津市	18,619		15,722	125	2,039		733	2,295	20,914	
うきは市	7,743		6,646		818		279	2,156	9,899	
宮若市	8,173		7,344		311		518		8,173	
嘉麻市	11,067		9,799	676	400		192	1,268	12,335	
朝倉市	15,005		14,170		685		150	1,766	16,771	
みやま市	7,515		4,410	75	2,988		42	1,903	9,418	
糸島市	28,132		25,920	1,352	685	10	165	5,082	33,214	
那珂川市	15,010		13,410	492	1,052		56	1,065	16,075	
市 計	1,224,655	181,667	923,404	37,601	65,471	226	16,286	294,040	1,518,695	270
宇美町	9,964		7,758	83	1,959	9	155	853	10,817	
篠栗町	7,461		6,839	268	311		43	733	8,194	
志免町	11,606		10,606	88	765	10	137	116	11,722	
須恵町	7,110		6,301	289	493		27	364	7,474	
新宮町	9,534		8,822	104	289		319	531	10,065	
久山町	4,742		4,499	185	44		14		4,742	6
粕屋町	11,693		10,890	302	409	8	84	417	12,110	
芦屋町	3,462		3,119	99	224		20	420	3,882	
水巻町	7,773		7,013	191	511		58	837	8,610	
岡垣町	7,772		7,007	202	528		35	1,258	9,030	
遠賀町	5,210		4,710	130	343		27	804	6,014	
小竹町	2,235		1,939	79	89		128	5	2,240	
鞍手町	4,563		4,123		150		290	18	4,581	
桂川町	4,074		3,675	155	149		95	796	4,870	
筑前町	8,169		6,928		1,094		147	974	9,143	336
東峰村	456		408		43		5	20	476	
大刀洗町	3,804		3,163		542		99	318	4,122	
大木町	3,149		1,109	4	1,994		42		3,149	
広川町	5,146		4,917	8	205		16	618	5,764	

	収集総量							直接搬入 ごみ	合 計	自家 処理量
	混合ごみ	可燃ごみ	不燃ごみ	資源ごみ	その他	粗大ごみ				
香春町	2,588	2,145	213	115		115	492	3,080		
添田町	2,196	1,891	179	103		23	671	2,867		
糸田町	2,230	1,928	254			48	277	2,507		
川崎町	4,063	3,781	95	153		34	2,016	6,079		
大任町	1,226	1,101	68	29		28	332	1,558		
赤村	737	631	54	29		23	71	808		
福智町	6,958	5,728	799	239		192	702	7,660		
荏田町	9,901	8,216	431	521		733	3,349	13,250		
みやこ町	4,793	4,105		236		452	466	5,259		
吉富町	1,679	1,413	16	168		82	404	2,083		
上毛町	1,969	1,599	27	228		115	710	2,679	10	
築上町	5,774	4,302	558	676	6	232	173	5,947		
町村 計	162,037	140,666	4,881	12,639	33	3,818	18,745	180,782	352	
県 計	1,386,692	1,064,070	42,482	78,110	259	20,104	312,785	1,699,477	622	

※災害廃棄物を除く。

4-4 ごみ収集の状況 (災害廃棄物)

(単位:t/年)

	収集総量							直接搬入 ごみ	合 計	自家 処理量
	混合ごみ	可燃ごみ	不燃ごみ	資源ごみ	その他	粗大ごみ				
北九州市	5,658	22	155	336	40	5,105		5,658		
福岡市										
大牟田市										
久留米市	145		91	1	53			145		
直方市										
飯塚市										
田川市										
柳川市										
八女市	61		53	8				61		
筑後市	35		31	4				35		
大川市										
行橋市										
豊前市										
中間市										
小郡市										
筑紫野市										
春日市										
大野城市										
宗像市										
太宰府市										
古賀市										
福津市										
うきは市										
宮若市										
嘉麻市										
朝倉市	857			756	101			857		
みやま市										
糸島市										
那珂川市										
市 計	6,756	22	330	1,105	194	5,105		6,756		
宇美町										
篠栗町										
志免町										
須恵町										
新宮町										
久山町										
粕屋町										
芦屋町										
水巻町										
岡垣町										
遠賀町										
小竹町										
鞍手町										
桂川町										
筑前町										
東峰村										
大刀洗町										
大木町										
広川町										

	収集総量							直接搬入 ごみ	合 計	自家 処理量
	混合ごみ	可燃ごみ	不燃ごみ	資源ごみ	その他	粗大ごみ				
香春町										
添田町										
糸田町										
川崎町										
大任町										
赤村										
福智町										
荏田町										
みやこ町										
吉富町										
上毛町										
築上町										
町村 計										
県 計	6,756	22	330	1,105	194	5,105		6,756		

4-4 ごみ収集の状況（主な収集ごみの対前年度比）

（単位：%）

	収集総量	可燃ごみ (混合ごみを含む)	不燃ごみ	資源ごみ	粗大ごみ		収集総量	可燃ごみ (混合ごみを含む)	不燃ごみ	資源ごみ	粗大ごみ
北九州市	102.1	100.2	65.2	100.6	108.8	香春町	101.2	101.9	106.0	85.8	98.3
福岡市	100.6	100.0	100.6	100.2	182.5	添田町	100.1	99.3	111.2	92.8	143.8
大牟田市	100.4	100.9	101.2	94.6	104.4	糸田町	100.6	100.1	107.6		90.6
久留米市	99.2	100.1	99.5	95.6	65.5	川崎町	97.9	98.2	96.0	93.3	94.4
直方市	100.4	100.6	100.7	97.9	112.9	大任町	101.1	100.5	106.3	111.5	103.7
飯塚市	103.7	104.2	99.4	100.3	90.0	赤村	101.0	100.0	110.2	103.6	104.5
田川市	100.5	100.2	103.3	101.6	105.4	福智町	97.9	93.4	140.9		150.0
柳川市	99.8	99.3	103.7	104.7		苅田町	101.9	100.8	112.2	97.7	113.8
八女市	102.1	99.9	82.5	161.9	95.5	みやこ町	100.5	101.3		87.7	103.2
筑後市	101.0	101.3	184.6	95.0	107.3	吉富町	104.7	104.5	114.3	98.8	120.6
大川市	98.3	98.8	36.8	96.4	100.0	上毛町	101.7		100.0	93.4	106.5
行橋市	100.4	101.3	104.8	96.4	71.5	築上町	102.3	102.1	103.0	97.3	122.1
豊前市	99.9	100.7	112.8	88.8		町村計	101.4	102.6	109.5	85.8	110.1
中間市	99.9	99.8	100.4	100.4	106.3						
小郡市	99.5	101.4	96.9	92.0	95.2						
筑紫野市	100.5	100.7	102.8	97.2	91.4						
春日市	100.6	100.5	102.8	101.0	109.6						
大野城市	100.4	100.3	101.4	101.9	114.1						
宗像市	100.2	101.2	91.0	93.3	100.0						
太宰府市	99.3	100.4	91.4	97.6	65.3						
古賀市	102.3	102.3	103.7	100.6	106.3						
福津市	104.3	101.8	102.5	128.7	105.5						
うきは市	99.8	100.7		92.6	101.5						
宮若市	102.2	102.1		96.0	107.2						
嘉麻市	96.9	99.2	68.6	127.8	140.1						
朝倉市	39.5	62.6		89.4	79.8						
みやま市	96.0	77.6	101.4	147.6	93.3						
糸島市	101.5	101.5	101.0	98.8	108.6						
那珂川市	101.9	101.8	104.5	102.3	107.7						
市計	98.8	99.5	78.3	101.2	118.6						
宇美町	100.7	101.8	102.5	96.5	109.2						
篠栗町	100.7	100.8	105.1	98.4	89.6						
志免町	101.9	101.8	104.8	102.0	101.5						
須恵町	99.6	99.7	102.1	97.4	81.8						
新宮町	101.5	102.3	122.4	96.3	84.2						
久山町	104.9	104.7	114.2	89.8	107.7						
粕屋町	100.6	100.6	101.3	98.6	112.0						
芦屋町	100.1	99.8	103.1	101.8	105.3						
水巻町	102.2	102.2	100.5	103.0	100.0						
岡垣町	102.1	102.3	106.3	100.4	81.4						
遠賀町	102.3	102.4	103.2	103.0	81.8						
小竹町	106.0		81.4	4.5	237.0						
鞍手町	104.1	103.4		97.4	119.8						
桂川町	101.2	101.1	104.0	93.7	114.5						
筑前町	101.1	101.3		97.9	118.5						
東峰村	100.9	100.7		100.0	125.0						
大刀洗町	103.4	103.7		99.4	117.9						
大木町	102.5	101.6	133.3	102.6	120.0						
広川町	102.5	102.7	88.9	98.6	100.0	県計	99.1	99.9	80.9	98.3	116.9

4-4 ごみ収集の状況(ごみ搬入量の内訳)

(単位:t/年)

	搬入総量				搬入総量		
		生活系ごみ	事業系ごみ			生活系ごみ	事業系ごみ
北九州市	359,627	179,044	180,583	香春町	3,080	2,679	401
福岡市	523,798	303,327	220,471	添田町	2,867	2,592	275
大牟田市	38,002	28,634	9,368	糸田町	2,507	1,756	751
久留米市	100,340	66,358	33,982	川崎町	6,079	4,763	1,316
直方市	18,965	14,850	4,115	大任町	1,558	1,558	
飯塚市	47,941	37,099	10,842	赤村	808	744	64
田川市	20,164	13,755	6,409	福智町	7,660	5,343	2,317
柳川市	18,444	14,356	4,088	荏田町	13,250	10,714	2,536
八女市	18,425	13,219	5,206	みやこ町	5,259	4,732	527
筑後市	15,209	10,086	5,123	吉富町	2,083	1,679	404
大川市	9,856	8,065	1,791	上毛町	2,679	1,969	710
行橋市	24,101	16,945	7,156	築上町	5,947	5,820	127
豊前市	10,389	6,502	3,887	町村計	180,782	142,394	38,388
中間市	11,889	8,491	3,398	県計	1,699,477	1,086,830	612,647
小郡市	19,004	14,428	4,576				
筑紫野市	29,902	20,653	9,249				
春日市	28,566	21,691	6,875				
大野城市	28,078	19,967	8,111				
宗像市	29,855	19,656	10,199				
太宰府市	20,083	15,842	4,241				
古賀市	19,258	13,032	6,226				
福津市	20,914	15,987	4,927				
うきは市	9,899	6,937	2,962				
宮若市	8,173	8,173					
嘉麻市	12,335	11,288	1,047				
朝倉市	16,771	11,092	5,679				
みやま市	9,418	8,388	1,030				
糸島市	33,214	26,389	6,825				
那珂川市	16,075	10,182	5,893				
市計	1,518,695	944,436	574,259				
宇美町	10,817	8,964	1,853				
篠栗町	8,194	6,801	1,393				
志免町	11,722	9,292	2,430				
須恵町	7,474	7,474					
新宮町	10,065	6,622	3,443				
久山町	4,742	1,611	3,131				
粕屋町	12,110	9,610	2,500				
芦屋町	3,882	2,735	1,147				
水巻町	8,610	5,902	2,708				
岡垣町	9,030	6,312	2,718				
遠賀町	6,014	4,174	1,840				
小竹町	2,240	2,114	126				
鞍手町	4,581	4,125	456				
桂川町	4,870	3,648	1,222				
筑前町	9,143	8,790	353				
東峰村	476	468	8				
大刀洗町	4,122	3,386	736				
大木町	3,149	2,238	911				
広川町	5,764	3,779	1,985				

4 - 5 ごみ処理の内訳

(単位:t/年)

	処理総量						資源化 総量	残渣量(埋立)			焼却総量	備考
	直接焼却	直接 埋立	ごみ燃料化施設	その他の 中間処理	直接 資源化	焼却 残渣		その他 残渣	計			
北九州市	437,789	324,393	2,519		32,469	78,408	102,489	45,982	2,534	48,516	341,480	
福岡市	524,282	473,951	10,579		39,635	117	15,982	63,679	14,024	77,703	483,088	
大牟田市	38,183			33,276	2,950	1,957	21,362		1,544	1,544		ごみ燃料化=組合
久留米市	100,243	80,902		4,029	10,926	4,386	20,161	2,154	128	2,282	87,040	
直方市	18,965	17,090			917	958	1,692	2,164		2,164	17,145	焼却・埋立=北九州市
飯塚市	47,981	39,566		4,182	3,606	627	8,295	702	139	841	39,566	組合処理
田川市	18,539	16,084			2,455		933	2,798		2,798	16,950	組合処理
柳川市	18,670	15,876	150		2,644		4,168	62	394	456	15,888	
八女市	18,463	17,137			1,108	218	2,161	211		211	17,271	組合処理
筑後市	15,238	13,612			1,555	71	2,329	167		167	13,728	組合処理
大川市	9,856	8,470			464	922	2,131	11		11	8,480	不燃・粗大=組合
行橋市	24,033	19,992			3,414	627	627	2,799	261	3,060	22,404	焼却・埋立=北九州市
豊前市	10,389	9,191	75		1,123		981	1,097	86	1,183	9,247	組合処理
中間市	11,948	10,244			1,696	8	1,552	1,347	353	1,700	10,650	焼却=北九州市
小郡市	19,004	14,081			2,389	2,534	5,347				15,901	組合処理
筑紫野市	29,902	25,536			4,366		5,226	3,132		3,132	28,668	組合処理
春日市	28,566	26,383			2,142	41	1,788	2,884	395	3,279	26,383	焼却・埋立=組合
大野城市	28,283	24,295			1,737	2,251	3,712	2,656	346	3,002	24,295	焼却=組合
宗像市	29,855	26,723	409		1,909	814	6,371				27,158	組合処理
太宰府市	19,981	17,374			1,388	1,219	2,209	1,922	244	2,166	17,462	焼却=組合
古賀市	19,103	17,261	217		1,306	319	2,129	521		521	17,994	組合処理
福津市	20,913	16,120	169		1,881	2,743	5,823	38		38	17,221	組合処理
うきは市	9,884			6,850	1,370	1,664	6,265					組合処理
宮若市	8,173			7,344	829		7,759		414	414		組合処理
嘉麻市	12,289	6,055	253	4,827	1,104	50	3,499	770	208	978	6,055	組合処理
朝倉市	16,771	14,678			2,093		2,711				16,005	組合処理
みやま市	9,559	5,854	154		1,707	1,844	3,446	833		833	5,959	
糸島市	33,214	28,329			4,885		7,028				32,193	
那珂川市	16,075	13,881			2,194		1,650	1,336	348	1,684	14,077	焼却・埋立=組合、不燃=福岡市
市計	1,596,151	1,283,078	14,525	60,508	136,262	101,778	249,826	137,265	21,418	158,683	1,332,308	
宇美町	10,817		164	7,758	2,226	669	7,341		151	151		組合処理
篠栗町	8,278			7,020	883	375	5,419		3	3		組合処理
志免町	11,722			10,646	1,008	68	7,210		150	150		組合処理
須恵町	7,476			6,325	932	219	4,896		3	3		組合処理
新宮町	10,048	9,058	36		879	75	1,415	283		283	9,641	組合処理
久山町	4,742	4,499	114		91	38	44	608	37	645	4,527	焼却・埋立=福岡市
粕屋町	12,112			10,960	1,152		7,656		4	4		組合処理
芦屋町	3,908	3,271			623	14	532	435	135	570	3,437	焼却=北九州市
水巻町	8,688	7,435			1,213	40	1,148	977	252	1,229	7,729	焼却=北九州市
岡垣町	9,077	7,530			1,531	16	1,246	1,006	325	1,331	7,960	焼却=北九州市
遠賀町	6,054	5,017			1,023	14	833	671	216	887	5,307	焼却=北九州市
小竹町	2,240			2,018	222		2,130		110	110		組合処理
鞍手町	4,581		18	4,123	440		4,340		223	223		組合処理
桂川町	4,870	4,404			360	106	697				4,667	組合処理
筑前町	9,143	7,046			1,367	730	2,144				7,917	組合処理
東峰村	499	435			64		51				476	組合処理
大刀洗町	4,312	3,219			1,093		1,093				3,642	組合処理
大木町	3,149	1,151			1,391	607	2,055				1,200	焼却=大川市
広川町	5,764	5,422			342		567	53		53	5,467	組合処理

	処理総量					資源化 総量	残渣量(埋立)			焼却総量	備考
	直接焼却	直接 埋立	ごみ燃料化施設	その他の 中間処理	直接 資源化		焼却 残渣	その他 残渣	計		
香春町	3,080	2,591		489		189	309	121	430	2,770	組合処理
添田町	2,867	2,454		413		81	293	87	380	2,454	組合処理
糸田町	2,507	2,142		365		411				2,399	組合処理
川崎町	5,515	4,804		711		219	799	37	836	5,259	組合処理
大任町	1,558	1,397		161		51	167	45	212	1,442	組合処理
赤村	804	683		121		45	81	45	126	714	組合処理
福智町	7,717	6,236		1,481		1,128				7,376	組合処理
苅田町	13,250		10,669	2,500	81	8,559					
みやこ町	4,802	4,225		577		46	598		598	4,756	焼却・埋立=北九州市
吉富町	2,081	1,804	16	261		217	221	26	247	1,822	組合処理
上毛町	2,395	2,049		346		295	258	30	288	2,070	組合処理
築上町	5,947		4,399	864	684	3,074		46	46		
町村計	180,003	86,872	348	63,918	25,129	3,736	65,132	6,759	2,046	8,805	93,032
県計	1,776,154	1,369,950	14,873	124,426	161,391	105,514	314,958	144,024	23,464	167,488	1,425,340

※資源化総量とは、直接資源化及び中間処理後再生利用量の合計である。

※災害廃棄物を除く。

4-5 ごみ処理の内訳(災害廃棄物)

(単位:t/年)

	処理総量					資源化 総量	残渣量(埋立)			焼却総量	
	直接焼却	直接 埋立	ごみ燃料化施設	その他の 中間処理	直接 資源化		焼却 残渣	その他 残渣	計		
北九州市	5,645	155	5,322	0	168	0	168	0	0	0	155
福岡市	0	0	0	0	0	0	0	0	0	0	0
大牟田市	0	0	0	0	0	0	0	0	0	0	0
久留米市	145	91	0	0	54	0	3	0	0	0	91
直方市	0	0	0	0	0	0	0	0	0	0	0
飯塚市	0	0	0	0	0	0	0	0	0	0	0
田川市	0	0	0	0	0	0	0	0	0	0	0
柳川市	0	0	0	0	0	0	0	0	0	0	0
八女市	68	61	0	0	0	7	68	0	0	0	61
筑後市	35	31	0	0	4	0	0	0	0	0	31
大川市	0	0	0	0	0	0	0	0	0	0	0
行橋市	0	0	0	0	0	0	0	0	0	0	0
豊前市	0	0	0	0	0	0	0	0	0	0	0
中間市	0	0	0	0	0	0	0	0	0	0	0
小郡市	0	0	0	0	0	0	0	0	0	0	0
筑紫野市	0	0	0	0	0	0	0	0	0	0	0
春日市	0	0	0	0	0	0	0	0	0	0	0
大野城市	0	0	0	0	0	0	0	0	0	0	0
宗像市	0	0	0	0	0	0	0	0	0	0	0
太宰府市	0	0	0	0	0	0	0	0	0	0	0
古賀市	0	0	0	0	0	0	0	0	0	0	0
福津市	0	0	0	0	0	0	0	0	0	0	0
うきは市	0	0	0	0	0	0	0	0	0	0	0
宮若市	0	0	0	0	0	0	0	0	0	0	0
嘉麻市	0	0	0	0	0	0	0	0	0	0	0
朝倉市	857	0	0	0	857	0	857	0	0	0	0
みやま市	0	0	0	0	0	0	0	0	0	0	0
糸島市	0	0	0	0	0	0	0	0	0	0	0
那珂川市	0	0	0	0	0	0	0	0	0	0	0
市計	6,750	338	5,322	0	1,083	7	1,096	0	0	0	338
宇美町	0	0	0	0	0	0	0	0	0	0	0
篠栗町	0	0	0	0	0	0	0	0	0	0	0
志免町	0	0	0	0	0	0	0	0	0	0	0
須恵町	0	0	0	0	0	0	0	0	0	0	0
新宮町	0	0	0	0	0	0	0	0	0	0	0
久山町	0	0	0	0	0	0	0	0	0	0	0
粕屋町	0	0	0	0	0	0	0	0	0	0	0
芦屋町	0	0	0	0	0	0	0	0	0	0	0
水巻町	0	0	0	0	0	0	0	0	0	0	0
岡垣町	0	0	0	0	0	0	0	0	0	0	0
遠賀町	0	0	0	0	0	0	0	0	0	0	0
小竹町	0	0	0	0	0	0	0	0	0	0	0
鞍手町	0	0	0	0	0	0	0	0	0	0	0
桂川町	0	0	0	0	0	0	0	0	0	0	0
筑前町	0	0	0	0	0	0	0	0	0	0	0
東峰村	0	0	0	0	0	0	0	0	0	0	0
大刀洗町	0	0	0	0	0	0	0	0	0	0	0
大木町	0	0	0	0	0	0	0	0	0	0	0
広川町	0	0	0	0	0	0	0	0	0	0	0

	処理総量					資源化 総量	残渣量(埋立)			焼却総量	
	直接焼却	直接 埋立	ごみ燃料化施設	その他の 中間処理	直接 資源化		焼却 残渣	その他 残渣	計		
香春町	0	0	0	0	0	0	0	0	0	0	
添田町	0	0	0	0	0	0	0	0	0	0	
糸田町	0	0	0	0	0	0	0	0	0	0	
川崎町	0	0	0	0	0	0	0	0	0	0	
大任町	0	0	0	0	0	0	0	0	0	0	
赤村	0	0	0	0	0	0	0	0	0	0	
福智町	0	0	0	0	0	0	0	0	0	0	
荻田町	0	0	0	0	0	0	0	0	0	0	
みやこ町	0	0	0	0	0	0	0	0	0	0	
吉富町	0	0	0	0	0	0	0	0	0	0	
上毛町	0	0	0	0	0	0	0	0	0	0	
築上町	0	0	0	0	0	0	0	0	0	0	
町村計	0	0	0	0	0	0	0	0	0	0	
県計	6,750	338	5,322	0	1,083	7	1,096	0	0	0	338

4-5 ごみ処理の内訳 【一部事務組合】

(単位:t/年)

	処 理 総 量						資源化 総量	残渣量(埋立)		焼却 総量
	直接 焼却	直接 埋立	ごみ燃料化 施設	その他の 中間処理	直接 資源化	焼却 残渣		その他 残渣		
玄界環境組合	87,642	80,984			6,646	12	12,519			84,101
うきは久留米 環境施設組合	16,846			12,935	1,688	2,223	6,462			
宮若市外二町 じん芥処理施設組合	15,073		96	13,485	1,492		14,227		747	
八女西部広域事務組合	39,034	36,175			2,859		2,701	445		36,498
田川郡東部 環境衛生施設組合										
ふくおか県央 環境広域施設組合	66,045	50,025	253	9,405	5,073	1,289	10,231	1,472	307	52,758
豊前市外二町 清掃施設組合							1,518			
行橋市・みやこ町 清掃施設組合	27,471	24,234			3,237		303	3,397		27,168
大野城・太宰府 環境施設組合										
甘木・朝倉・三井 環境施設組合	33,143	28,857			4,286		5,386			31,583
須恵町外二町 清掃施設組合	45,676			42,709	2,967		28,330		10	
遠賀・中間地域広域 行政事務組合	39,675	33,497			6,086	92	5,219	4,436	1,281	35,083
筑紫野・小郡・基山 清掃施設組合	51,999	44,410			7,589		9,021			49,973
春日・大野城 衛生施設組合	3,654				3,571	83	2,830		741	
田川地区 清掃施設組合	23,829	20,888			2,941		964	3,475	171	22,865
大牟田・荒尾 清掃施設組合	46,690			46,690			24,671		713	
宇美町・志免町 衛生施設組合	2,416				2,416		2,416			
福岡都市圏南部 環境事業組合	113,549	113,549					325	12,493		113,549
下田川清掃 施設組合	9,896	8,430			1,466		1,703			9,453
組 合 計	622,638	441,049	349	125,224	52,317	3,699	128,827	25,718	3,970	463,031

4 - 5 ごみ処理の内訳 (リサイクル率、最終処分率)

(単位:%)

	リサイクル率		最終処分率			リサイクル率		最終処分率	
北九州市		26.4		12.2	志免町	(13.6)	64.1		1.2
福岡市		7.4		16.1	須恵町	(17.3)	66.4		0.0
大牟田市	(10.1)	55.9		4.0	新宮町		16.5		3.1
久留米市	(19.3)	21.9		2.2	久山町		2.0		15.8
直方市		11.4		11.1	粕屋町	(9.2)	63.2		0.0
飯塚市	(15.9)	20.6		1.7	芦屋町		20.2		13.5
田川市		8.0		14.6	水巻町		17.6		13.4
柳川市		22.4		3.2	岡垣町		19.6		13.7
八女市		14.6		1.1	遠賀町		19.7		13.6
筑後市		16.4		1.1	小竹町	(10.8)	95.4		4.6
大川市		21.6		0.1	鞍手町	(5.6)	94.8		5.2
行橋市		4.6		12.5	桂川町		16.9		
豊前市		9.6		12.1	筑前町		26.8		
中間市		20.2		13.0	東峰村		12.2		
小郡市		28.1			大刀洗町		26.7		
筑紫野市		23.3		9.7	大木町		68.3		
春日市		15.0		10.4	広川町		10.9		0.9
大野城市		20.0		9.8	香春町		7.4		13.8
宗像市		24.7		1.3	添田町		2.8		13.3
太宰府市		17.6		10.0	糸田町		16.4		
古賀市		13.7		3.8	川崎町		4.0		15.2
福津市		30.8		0.9	大任町		3.3		13.6
うきは市	(19.5)	63.4			赤村		5.6		15.7
宮若市	(10.0)	95.2		4.8	福智町		14.6		
嘉麻市	(7.2)	30.2		9.8	荏田町	(16.0)	65.2		
朝倉市		23.5			みやこ町		4.7		12.0
みやま市		36.0		10.3	吉富町		10.4		12.6
糸島市		24.7			上毛町		13.3		11.9
那珂川市		14.5		10.0	築上町	(16.6)	51.7		0.8
市計	(16.9)	19.1		10.7	町村計	(16.2)	38.0		4.9
					県計	(16.8)	21.0		10.1
宇美町	(25.2)	67.9		2.9					
篠栗町	(17.1)	66.4		0.0					

* リサイクル率=(資源化総量+集団回収量)/(処理総量+集団回収量)×100

* 最終処分率=埋立量/(処理総量+集団回収量)×100

* リサイクル率の欄中()内の数値は、資源化総量からごみ燃料化施設の資源化量を除いたリサイクル率である。

()内のリサイクル率=(資源化総量-ごみ燃料化施設の資源化量+集団回収量)/(処理総量+集団回収量)×100

4 - 6 ごみ処理のうち「その他の中間処理」及び「資源化総量」の内訳

(単位:t/年)

	その他の中間処理					資源化総量							
	粗大ごみ 処理施設	資源化等 を行う施設	ごみ堆肥 化施設	その他の 施設	合計	直接 資源化	焼却 施設	粗大ごみ 処理施設	資源化等 を行う施設	ごみ堆肥 化施設	ごみ燃料 化施設	その他の 施設	合計
北九州市	14,872	17,597			32,469	78,408	11,233	1,090	11,758				102,489
福岡市	28,390	11,245			39,635	117		8,567	7,298				15,982
大牟田市		2,950			2,950	1,957			1,888		17,517		21,362
久留米市	5,433	5,493			10,926	4,386	8,760	482	3,880		2,653		20,161
直方市	70	847			917	958	143	15	576				1,692
飯塚市	2,717	881		8	3,606	627	4,329	451	516		2,372		8,295
田川市	909	1,546			2,455			31	902				933
柳川市		2,644			2,644		1,932		2,236				4,168
八女市	161	947			1,108	218	969	31	943				2,161
筑後市	147	1,408			1,555	71	819	36	1,403				2,329
大川市	14	450			464	922	755	4	450				2,131
行橋市	2,376	1,038			3,414	627							627
豊前市		1,123			1,123				981				981
中間市	673	1,023			1,696	8	607	136	801				1,552
小郡市	1,505	884			2,389	2,534	2,245	294	274				5,347
筑紫野市	2,545	1,821			4,366		4,043	464	719				5,226
春日市	1,083	1,059			2,142	41		688	1,059				1,788
大野城市	947	790			1,737	2,251	70	601	790				3,712
宗像市		1,909			1,909	814	4,174		1,383				6,371
太宰府市	1,388				1,388	1,219	43	947					2,209
古賀市		1,306			1,306	319	1,258		552				2,129
福津市	937	944			1,881	2,743	2,300		780				5,823
うきは市		1,370			1,370	1,664			261		4,340		6,265
宮若市	518	311			829			256	205		7,298		7,759
嘉麻市	990	107		7	1,104	50		443	107		2,899		3,499
朝倉市		2,093			2,093		1,951		760				2,711
みやま市		1,707			1,707	1,844			1,602				3,446
糸島市		4,885			4,885		6,007		1,021				7,028
那珂川市		1,703	491		2,194				1,159	491			1,650
市計	65,675	70,081	491	15	136,262	101,778	51,638	14,536	44,304	491	37,079		249,826
宇美町		2,226			2,226	669			2,055		4,617		7,341
篠栗町	883				883	375		856			4,188		5,419
志免町		1,008			1,008	68			806		6,336		7,210
須恵町	932				932	219		904			3,773		4,896
新宮町		879			879	75	1,044		296				1,415
久山町	91				91	38		6					44
粕屋町	1,152				1,152			1,118			6,538		7,656
芦屋町	294	329			623	14	196	61	261				532
水巻町	490	723			1,213	40	441	99	568				1,148
岡垣町	747	784			1,531	16	454	151	625				1,246
遠賀町	504	519			1,023	14	302	102	415				833
小竹町	133	89			222			66	59		2,005		2,130
鞍手町	290	150			440			143	99		4,098		4,340
桂川町	360				360	106	494	97					697
筑前町		1,367			1,367	730	918		496				2,144
東峰村		64			64		41		10				51
大刀洗町		1,093			1,093		423		670				1,093
大木町	4	1,387			1,391	607	106		1,342				2,055
広川町	58	284			342		378	14	175				567

	その他の中間処理					資源化総量							
	粗大ごみ 処理施設	資源化等 を行う施設	ごみ堆肥 化施設	その他の 施設	合計	直接 資源化	焼却 施設	粗大ごみ 処理施設	資源化等 を行う施設	ごみ堆肥 化施設	ごみ燃料 化施設	その他の 施設	合計
香春町	365	124			489			65	124				189
添田町	310	103			413			48	33				81
糸田町		365			365		303		108				411
川崎町	271	403		37	711			9	210				219
大任町	132	29			161			22	29				51
赤村	92	29			121			16	29				45
福智町		1,481			1,481		787		341				1,128
荇田町	1,846	654			2,500	81		1,191	648		6,639		8,559
みやこ町	519	58			577				46				46
吉富町		261			261				217				217
上毛町		346			346				295				295
築上町	864				864	684		303			2,087		3,074
町村計	10,337	14,755		37	25,129	3,736	5,887	5,271	9,957		40,281		65,132
県計	76,012	84,836	491	52	161,391	105,514	57,525	19,807	54,261	491	77,360		314,958

※資源化等を行う施設には、メタン化施設も含まれている。

※災害廃棄物を除く。

4 - 6 ごみ処理のうち「その他の中間処理」及び「資源化総量」の内訳(災害廃棄物) (単位:t/年)

	その他の中間処理					資源化総量							
	粗大ごみ 処理施設	資源化等 を行う施設	ごみ堆肥 化施設	その他の 施設	合計	直接 資源化	焼却 施設	粗大ごみ 処理施設	資源化等 を行う施設	ごみ堆肥 化施設	ごみ燃料化 施設	その他の 施設	合計
北九州市		168			168				168				168
福岡市													
大牟田市													
久留米市	54				54			1	2				3
直方市													
飯塚市													
田川市													
柳川市													
八女市						7	61						68
筑後市	4				4								
大川市													
行橋市													
豊前市													
中間市													
小郡市													
筑紫野市													
春日市													
大野城市													
宗像市													
太宰府市													
古賀市													
福津市													
うきは市													
宮若市													
嘉麻市													
朝倉市			101	756	857				756	101			857
みやま市													
糸島市													
那珂川市													
市計	58	168	101	756	1,083	7	61	1	926	101			1,096
宇美町													
篠栗町													
志免町													
須恵町													
新宮町													
久山町													
粕屋町													
芦屋町													
水巻町													
岡垣町													
遠賀町													
小竹町													
鞍手町													
桂川町													
筑前町													
東峰村													
大刀洗町													
大木町													
広川町													

	その他の中間処理					資源化総量							
	粗大ごみ 処理施設	資源化等 を行う施設	ごみ堆肥 化施設	その他の 施設	合計	直接 資源化	焼却 施設	粗大ごみ 処理施設	資源化等 を行う施設	ごみ堆肥 化施設	ごみ燃料化 施設	その他の 施設	合計
香春町													
添田町													
糸田町													
川崎町													
大任町													
赤村													
福智町													
荊田町													
みやこ町													
吉富町													
上毛町													
築上町													
町村計													
県計	58	168	101	756	1,083	7	61	1	926	101			1,096

※資源化等を行う施設には、メタン化施設も含まれている。

4-6 ごみ処理のうち「その他の中間処理」及び「資源化総量」の内訳【一部事務組合】

	その他の中間処理				合計
	粗大ごみ 処理施設	資源化等 を行う施設	ごみ堆肥化施設	その他の 施設	
玄界環境組合	1,149	2,392			3,541
うきは久留米 環境施設組合		166			166
宮若市外二町 じん芥処理施設組合	464	363			826
八女西部広域事務組合	94	2,442			2,536
田川郡東部 環境衛生施設組合					
ふくおか県央 環境広域施設組合	992			622	1,614
豊前市外二町 清掃施設組合		1,518			1,518
行橋市・みやこ町 清掃施設組合		303			303
大野城・太宰府 環境施設組合					
甘木・朝倉・三井 環境施設組合		1,560			1,560
須恵町外二町 清掃施設組合	2,878				2,878
遠賀・中間地域 広域行政事務組合	549	2,670			3,219
筑紫野・小郡・基山 清掃施設組合	914	1,112			2,026
春日・大野城 衛生施設組合	1,289	1,541			2,830
田川地区清掃施設組合	40	924			964
大牟田・荒尾 清掃施設組合					
宇美町・志免町 衛生施設組合		2,416			2,416
福岡都市圏南部 環境事業組合					
下田川清掃 施設組合		443			443
組合計	8,369	17,850		622	26,840

(単位:t/年)

	資 源 化 総 量					合計
	直接 資源化	焼却施設	粗大ごみ 処理施設	資源化等 を行う施設	ごみ燃料 化施設	
玄界環境組合	12	8,978	1,149	2,392		12,531
うきは久留米 環境施設組合	2,223			166	6,296	8,685
宮若市外二町 じん芥処理施設組合			464	363	13,401	14,227
八女西部広域事務組合		165	94	2,442		2,701
田川郡東部 環境衛生施設組合						
ふくおか県央 環境広域施設組合	1,289	3,931	992		5,308	11,520
豊前市外二町 清掃施設組合				1,518		1,518
行橋市・みやこ町 清掃施設組合				303		303
大野城太宰府 環境施設組合						
甘木・朝倉・三井 環境施設組合		3,826		1,560		5,386
須恵町外二ヶ町 清掃施設組合			2,878		25,452	28,330
遠賀・中間地域 広域行政事務組合	92	2,000	549	2,670		5,311
筑紫野・小郡・基山 清掃施設組合		6,995	914	1,112		9,021
春日・大野城 衛生施設組合	83		1,289	1,541		2,913
田川地区清掃施設組合			40	924		964
大牟田・荒尾 清掃施設組合					24,671	24,671
宇美町・志免町 衛生施設組合				2,416		2,416
福岡都市圏南部 環境事業組合		325				325
下田川清掃 施設組合		1,260		443		1,703
組合 計	3,699	27,480	8,369	17,850	75,128	132,525

4 - 7 資源化の状況

(単位:t/年)

	公 共								集 団 回 収							
	紙	金属類	ガラス類	ペット ボトル	プラス チック	布類	その他	計	紙	金属類	ガラス類	ペット ボトル	プラス チック	布類	その他	計
北九州市	26,266	3,098	2,471	1,728	5,585	307	63,034	102,489	18,607						1,020	19,627
福岡市	110	8,567	3,922	3,376	1		6	15,982	22,997	505	143			860	4	24,509
大牟田市	1,793	719	880	192	6	283	17,489	21,362								
久留米市	3,086	2,029	1,517	453	486	363	12,227	20,161	2,012	36	48		26	142	7	2,271
直方市	165	469	367	86	143	18	444	1,692	483	21				17		521
飯塚市	293	2,814	484	145	1	56	4,502	8,295	1,875	65	26			64		2,030
田川市	33	435	306	94	65			933	603							603
柳川市	913	295	312	22	186	146	2,294	4,168	19	1	1					21
八女市	188	303	309	40	12	51	1,258	2,161	458		14			79		551
筑後市	212	219	189	32	259	40	1,378	2,329	180		10			18		208
大川市	329	281	275	20	50	89	1,087	2,131								
行橋市	132			138	357			627	453					41		494
豊前市	306	266	180	73	86	25	45	981	18	1	1					20
中間市	17	232	91	87	186	8	931	1,552	984	35				61	4	1,084
小郡市	1,872	598	174	87	2	230	2,384	5,347								
筑紫野市	50	959	332	113	1		3,771	5,226	2,134					126		2,260
春日市		789	411	149	1		438	1,788	2,802					148	2	2,952
大野城市	158	770	401	202	1		2,180	3,712	2,267	30	3			149		2,449
宗像市	693	1,119	332	118	255	132	3,722	6,371	1,260		9			74		1,343
太宰府市	16	632	351	131	4	4	1,071	2,209	1,498					100		1,598
古賀市	171	565	189	37	62		1,105	2,129	562							562
福津市	222	707	273	45	76	52	4,448	5,823	829					55		884
うきは市	524	252	218	37	67	105	5,062	6,265								
宮若市		256	174	31			7,298	7,759	380					16		396
嘉麻市		415	164	50			2,870	3,499	298					6		304
朝倉市	57	286	196	51	55	86	1,980	2,711	695		17			31		743
みやま市	785	177	175	51	348	72	1,838	3,446								
糸島市	14	1,269	219	90	1		5,435	7,028	1,422	20	19			89		1,550
那珂川市	310	411	177	71	77	1	603	1,650	731	12	7	2		53		805
市 計	38,715	28,932	15,089	7,749	8,373	2,068	148,900	249,826	63,567	726	298	2	26	2,129	1,037	67,785
宇美町	1,135	258	197	96	150	114	5,391	7,341								
篠栗町	310	248	89	72		47	4,653	5,419	201	5		7		8		221
志免町		250	235	92	145		6,488	7,210	764	18				58		840
須恵町	179	247	95	60		46	4,269	4,896	179	14	6			11		210
新宮町	3	292	102	16	32		970	1,415	286					9		295
久山町	15	6	18	5				44	42	2	2			4		50
粕屋町	10	311	116	74		5	7,140	7,656								
芦屋町	4	93	30	23	51	14	317	532	301	2	4			15	1	323
水巻町	11	163	62	60	137	40	675	1,148	425	17	6			20		468
岡垣町	11	222	68	48	142	16	739	1,246	578	24	9	9		38		658
遠賀町	8	145	41	44	87	14	494	833	404	11				26	6	447
小竹町		84	24	10			2,012	2,130	108	8	2	8		6		132
鞍手町		188	34	20			4,098	4,340	10	1	5	1				17
桂川町		105	106				486	697	133	8	4	3		6		154
筑前町	725	187	128	33	38	96	937	2,144	402					23		425
東峰村	1		6	1	2		41	51	9					2		11
大刀洗町	441	74	51	13	14	70	430	1,093	78					4		82
大木町	63	70	82	12	138	20	1,670	2,055	248	5	2	5		47		307
広川町	60	46	74	9		19	359	567	56					9	2	67

	公 共								集 団 回 収							
	紙	金属類	ガラス類	ペット ボトル	プラス チック	布類	その他	計	紙	金属類	ガラス類	ペット ボトル	プラス チック	布類	その他	計
香春町	31	81	12	10		55		189	38	1	2					41
添田町	9	48		24				81								
糸田町	37	39	12	12			311	411								
川崎町		128	91					219								
大任町		28	15	8				51								
赤村	5	23	4	2		11		45								
福智町	95	157	38	26			812	1,128								
茹田町	46	444	394	134	249	256	7,036	8,559	221					17		238
みやこ町					46			46	64	43	41	23		19		190
吉富町	76	59	36	17	16	6	7	217								
上毛町	101	77	50	17	20	19	11	295	26					1		27
築上町	569	177	126			108	2,094	3,074								
町村計	3,945	4,250	2,336	938	1,267	956	51,440	65,132	4,573	159	83	56		323	9	5,203
県計	42,660	33,182	17,425	8,687	9,640	3,024	200,340	314,958	68,140	885	381	58	26	2,452	1,046	72,988

※災害廃棄物を除く。

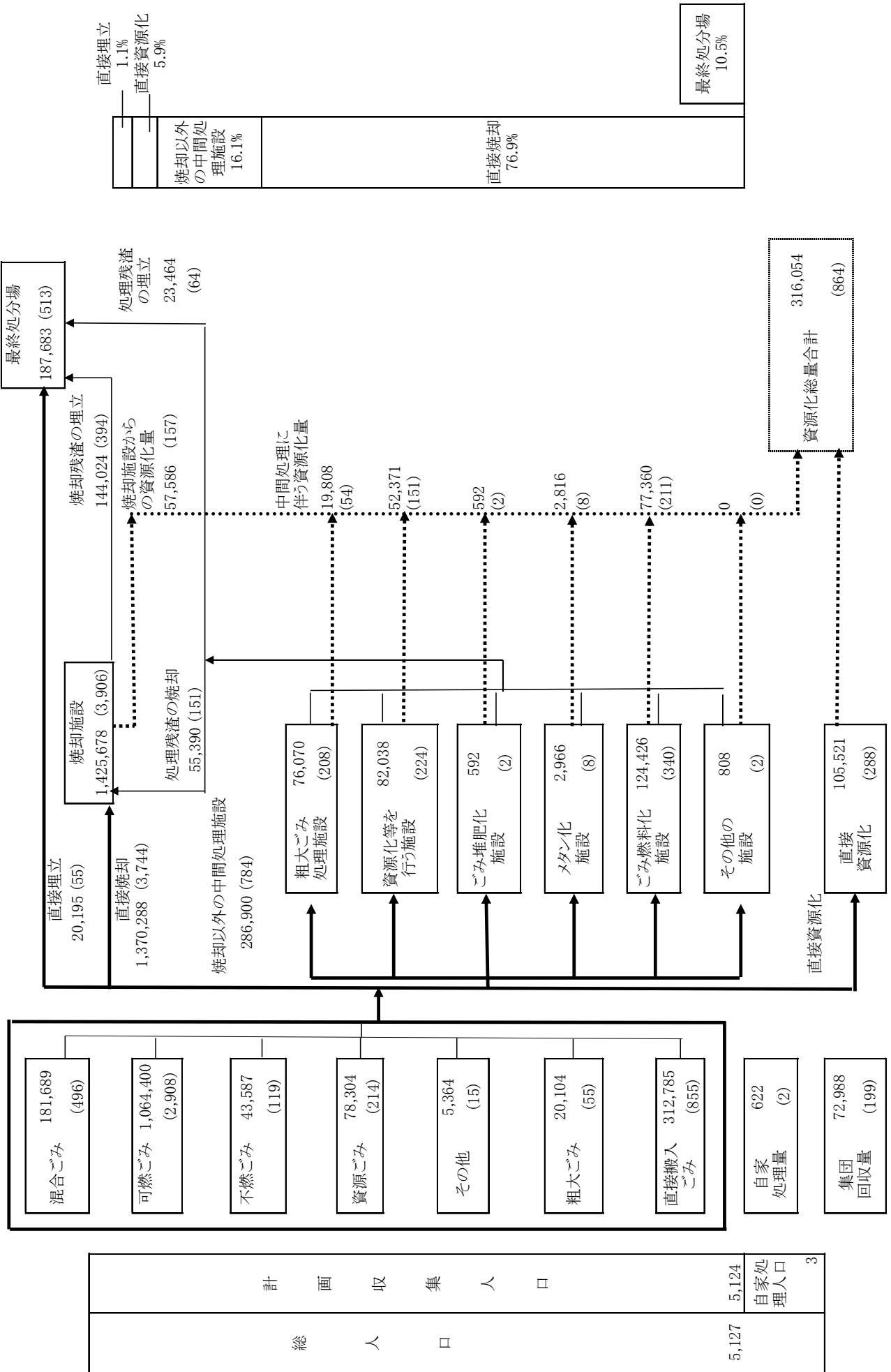
4 - 7 資源化の状況【一部事務組合】

(単位:t/年)

	公 共								集 団 回 収							
	紙	金属類	ガラス類	ペットボトル	プラスチック	布類	その他	合計	紙	金属類	ガラス類	ペットボトル	プラスチック	布類	その他	合計
玄界環境組合	57	2,676	987	216	423		8,172	12,531								
うきは久留米環境施設組合	123	419	364	47	111	104	7,517	8,685								
宮若市外二町じん荼処理施設組合	7	500	156	63		0	13,502	14,227	14	3	12	4	3	7	14	56
八女西部広域事務組合	581	722	681	112	3	193	409	2,701								
田川郡東部環境衛生施設組合																
ふくおか県央環境広域施設組合	291	3,810	755	195		56	7,035	12,142	2,397	73	28	3		69		2,570
豊前市外二町清掃施設組合	504	357	283	105	110	62	97	1,518								
行橋市・みやこ町清掃施設組合					302		1	303								
大野城・太宰府環境施設組合																
甘木・朝倉・三井環境施設組合	119	584	402	103	113	177	3,888	5,386								
須恵町外二町清掃施設組合	23	840	300	191		11	26,965	28,330								
遠賀・中間地域広域行政事務組合	51	855	292	262	603	92	3,156	5,311								
筑紫野・小郡・基山清掃施設組合	71	1,657	564	113	1		6,615	9,021								
春日・大野城衛生施設組合		1,499	812	351	2		249	2,913								
田川地区清掃施設組合	8	558	397	1				964								
大牟田・荒尾清掃施設組合		84					24,587	24,671								
宇美町・志免町衛生施設組合	1,135	458	226	188	295	114		2,416								
福岡都市圏南部環境事業組合	45	280						325								
下田川清掃施設組合	123	205	49	34			1,292	1,703								
組合計	3,138	15,504	6,268	1,981	1,963	809	103,485	133,147	2,411	76	40	7	3	76	14	2,626

4-8 ごみ処理フローシート(県合計)

収集ごみ+直接搬入ごみ = 1,703,891 (4,668)



*処理人口等 (単位:千人)
*ごみ量等 (単位:t/年、()内はt/日)

IV 参 考 资 料

- 1 各市町村廃棄物処理事業担当課一覧表
- 2 一部事務組合一覧表

1 各市町村廃棄物処理事業担当課一覧表

令和3年1月1日現在

市町村名	担当課	T E L
北九州市	環境局総務政策部総務課	093-582-2173
	環境局循環社会推進部 施設課	093-582-2184
福岡市	環境局循環型社会推進部 計画課	092-711-4308
大牟田市	環境部環境業務課	0944-41-2723
久留米市	環境部資源循環推進課	0942-30-9143
直方市	上下水道・環境部環境整備課	0949-25-2120
飯塚市	市民環境部環境対策課	0948-22-7272
田川市	市民生活部環境対策課	0947-85-7142
柳川市	市民部廃棄物対策課	0944-72-1334
八女市	市民部環境課	0943-23-1462
筑後市	市民生活部かんきょう課	0942-53-4120
大川市	環境課	0944-87-6789
行橋市	環境水道部環境課	0930-25-1111
豊前市	生活環境課	0979-82-1111
中間市	環境上下水道部環境保全課	093-245-5300
小郡市	環境経済部生活環境課	0942-72-2111
筑紫野市	環境経済部環境課	092-923-1111
春日市	地域生活部環境課	092-584-1124
大野城市	建設環境部 環境・最終処分場対策課	092-580-1889
宗像市	市民協働環境部環境課	0940-36-1421
太宰府市	市民生活部環境課	092-921-2121
古賀市	市民部環境課	092-942-1127
福津市	地域振興部うみがめ課	0940-62-5019
うきは市	市民生活課	0943-75-4972

市町村名	担当課	T E L
宮若市	環境保全課	0949-32-0516
嘉麻市	環境課	0948-42-7429
朝倉市	市民環境部環境課	0946-23-1153
みやま市	環境経済部環境衛生課	0944-64-1521
糸島市	市民部生活環境課	092-332-2068
那珂川市	市民生活部環境課	092-953-2211
宇美町	環境農林課	092-934-2226
篠栗町	都市整備課	092-947-1225
志免町	生活安全課	092-935-1136
須恵町	地域振興課	092-932-1151
新宮町	環境課	092-963-1732
久山町	町民生活課	092-976-1111
粕屋町	都市政策部道路環境整備課	092-938-0198
芦屋町	環境住宅課	093-223-3538
水巻町	産業環境課	093-201-4321
岡垣町	住民環境課	093-282-1211
遠賀町	住民課	093-293-1234
小竹町	農政環境課	09496-2-1946
鞍手町	農政環境課	0949-42-2111
桂川町	保険環境課	0948-65-1097
筑前町	環境防災課	0946-42-6613
東峰村	住民税務課	0946-74-2311
大刀洗町	住民課	0942-77-2141
大木町	環境課	0944-32-1120

市町村名	担 当 課	TEL
広川町	環境衛生課	0943-32-1138
香春町	税務住民課	0947-32-8400
添田町	保健福祉環境課	0947-82-1232
糸田町	住民課	0947-26-1235
川崎町	住宅環境課	0947-72-3000
大任町	住民課	0947-63-3003
赤村	住民課	0947-62-3000
福智町	住民課	0947-22-7761
荻田町	環境保全課	093-434-1834
みやこ町	住民課	0930-32-2510
吉富町	住民課	0979-24-1124
上毛町	住民課	0979-72-3116
築上町	環境課	0930-56-1310

2 一部事務組合一覧表

令和3年1月1日現在

組 合 名	住 所		電話番号	構 成 市 町 村		事 務 内 容	
	〒			し 尿	ご み		
春日大野城 衛生施設組合	816-0811	春日市春日公園 6丁目2番地	092 (596)7066	春日市 大野城市	春日市 大野城市	ごみ	中間処理、最終処分、資源化
						し尿	中間処理
須恵町外二ヶ町 清掃施設組合	811-2411	糟屋郡篠栗町大字 若杉779-18	092 (947)5304	須恵町・粕屋町 篠栗町	須恵町・粕屋町 篠栗町	ごみ	中間処理
						し尿	中間処理
宇美町・志免町 衛生施設組合	811-2208	糟屋郡志免町 大字吉原443	092 (957)8180	宇美町 志免町	宇美町 志免町	ごみ	中間処理
						し尿	中間処理
玄界環境組合	811-3121	古賀市筵内 1970-1	092 (940)1310		古賀市・福津市・ 宗像市・新宮町	ごみ	中間処理、最終処分、資源化
宗像地区 事務組合	811-3507	宗像市多禮 298番地	0940 (62)0031	宗像市・福津市		し尿	中間処理、残さ処理
大野城太宰府 環境施設組合	816-0971	大野城市大字牛頸 2472	092 (596)5943		大野城市 太宰府市	ごみ	最終処分
筑紫野・小郡・基山 清掃施設組合	818-0024	筑紫野市大字原田 1389	092 (926)5300		筑紫野市 小郡市・基山町	ごみ	中間処理、資源化
福岡都市圏南部 環境事業組合	816-0842	春日市大字下白水 104番地5	092 (596)1570		福岡市・春日市・ 大野城市・太宰府市 那珂川市	ごみ	中間処理、最終処分
両筑衛生 施設組合	830-1122	久留米市北野町 今山2399	0942 (78) 3290	小郡市・筑紫野市 太宰府市・久留米市 大刀洗町・筑前町		し尿	中間処理、農地還元
甘木・朝倉・三井 環境施設組合	838-0801	朝倉郡筑前町 栗田8-3	0946 (21) 8077		朝倉市・東峰村・筑前町 久留米市・大刀洗町	ごみ	資源化
うきは久留米 環境施設組合	839-1333	うきは市吉井町 富永2015	0943 (75)2066	うきは市 久留米市	うきは市 久留米市	ごみ	中間処理、資源化
						し尿	中間処理、農地還元
八女西部 広域事務組合	833-0002	筑後市大字前津 2088-6	0942 (52) 7536		筑後市・八女市 大川市・大木町 広川町	ごみ	中間処理、最終処分、 資源化、残さ処分
八女中部 衛生施設事務組合	834-0021	八女市北田形 1022番地	0943 (24) 5419	八女市・広川町		し尿	中間処理
大川柳川 衛生組合	831-0044	大川市大字紅粉屋 1201-2	0944 (86) 4225	大川市・柳川市		し尿	中間処理、業の許可、 残さ処理、農地還元
有明生活環境 施設組合	832-0051	柳川市佃町1157-1 (柳川市クリーンセン ター内)	0944 (75) 1766		柳川市・みやま市	ごみ	中間処理

組 合 名	住 所		電話番号	構 成 市 町 村		事 務 内 容	
	〒			し 尿	ご み		
大牟田・荒尾 清掃施設組合	836- 8666	大牟田市有明町 2丁目3番地 (大牟田市役所内)	0944 (41) 2725		大牟田市 荒尾市	ごみ	中間処理、資源化
ふくおか県央 環境広域施設組合	820- 0074	飯塚市楽市728番 地1	0948 (22) 5911	飯塚市・嘉麻市・ 小竹町・桂川町	飯塚市・嘉麻市 桂川町	ごみ	中間処理、最終処分、資源化、残さ処分
						し尿	中間処理、残さ処分、農地還元
田川地区 清掃施設組合	827- 0003	田川郡川崎町大字 川崎3419-3	0947 (72)8011	田川市・川崎町	田川市・川崎町	ごみ	中間処理、最終処分、 資源化、残さ処分
						し尿	中間処理
下田川 清掃施設組合	822- 1212	田川郡福智町弁城 3205番地1	0947 (22)0220	糸田町・福智町	糸田町・福智町	ごみ	中間処理、資源化、最終処分
						し尿	中間処理
田川郡東部 環境衛生施設組合	824- 0603	田川郡添田町大字 中元寺815-251	0947 (82) 2790	大任町・香春町 赤村・添田町	大任町・香春町 赤村・添田町	ごみ	中間処理、最終処分、資源化、残さ処理
						し尿	中間処理、業の許可、農地還元
宮若市外二町 じん荼処理施設組合	823- 0003	宮若市本城 1593-38	0949 (32) 2174		宮若市・小竹町 鞍手町	ごみ	中間処理、最終処分、 業の許可、資源化、残さ処分
遠賀・中間地域 広域行政事務組合	811- 4303	遠賀郡遠賀町大字 今古賀603-1	093 (293)3581	中間市・水巻町 芦屋町・岡垣町 遠賀町	中間市・水巻町 芦屋町・岡垣町 遠賀町	ごみ	中間処理、最終処分 業の許可、資源化、残さ処分
						し尿	中間処理、業の許可
行橋市・みやこ町 清掃施設組合	824- 0046	行橋市大字西谷 477番地	0930 (23) 0664		行橋市・みやこ町	ごみ	中間処理
豊前市外二町 清掃施設組合	828- 0021	豊前市大字八屋 322-45	0979 (82) 2192		豊前市・吉富町 上毛町	ごみ	中間処理、最終処分、 資源化、残さ処分
吉富町外1町 環境衛生事務組合	871- 0831	築上郡吉富町 大字直江361	0979 (22) 7081	吉富町・上毛町		し尿	中間処理、業の許可、農地還元
25組合							

福岡県行政資料	
分類記号 MH	所属コード 1900308
登録年度 令2	登録番号 0005

令和元年度版

福岡県における一般廃棄物処理の現況

令和3年3月発行
発行

福岡県環境部
(廃棄物対策課計画指導係)

この冊子は、令和2年度福岡県環境物品等調達方針の判断基準を満たす紙を使用しています。
リサイクル適正への表示：紙へのリサイクル可